Universidade Estadual de Londrina

CENTRO EM DADOS

Centro de Ciências Agrárias – CCA

Centro de Ciências Biológicas – CCB

Centro de Ciências Exatas – CCE

Centro de Ciências da Saúde – CCS

Centro de Educação, Comunicação e Artes - CECA

Centro de Educação Física e Esporte – CEFE

Centro de Estudos Sociais Aplicados – CESA

Centro de Letras e Ciências Humanas – CLCH

Centro de Tecnologia e Urbanismo - CTU

UEL 2025 55 anos

2025

REITORIA

Reitora

Prof. Dra. Marta Regina Gimenez Favaro

Vice-Reitor

Prof. Dr. Airton José Petris

Chefe de Gabinete da Reitoria

Profa. Dra. Lisiane Freitas de Freitas

PRÓ-REITORIA DE PLANEJAMENTO - PROPLAN

Pró-Reitora de Planejamento

Prof. Dr. Sérgio Carlos de Carvalho

Diretoria de Avaliação e Informação Institucional

Prof. Dr. Alexandre Urbano

Diretoria de Orçamento e Programação

Esp. Alécio Martins Fontes

Diretoria de Planejamento e Desenvolvimento Administrativo

Ms. Luis Fernando Casarin

Diretoria de Planejamento do Território e Edificações

Prof. Dr. Aron Lopes Petrucci

Diretoria de Planejamento e Integração Acadêmica

Profa. Dr. Sergio Henrique Gerelus

Equipe Técnica DAII – PROPLAN

ORGANIZAÇÃO E SISTEMATIZAÇÃO

Divisão de Análise de Sistemas de Informações
Me. Veronice de Freitas

Revisão Final
Diretoria de Avaliação e Informação Institucional
Prof. Dr. Alexandre Urbano

Colaboradores	Estagiários
Alexandre de Mello Bordignon Div. Diagnóstico e Desenvolvimento Institucional Diego Sitko Fongari Div. Elaboração e Manutenção de Banco de Dados Graciele Alípio Div. Evolução Institucional	Fernando Ferrari Veneri (curso: Ciências Econômicas) Jessica Miranda Motoki (curso: Ciências Econômicas)

APRESENTAÇÃO

A Universidade Estadual de Londrina - UEL, frente ao compromisso de contribuir para o desenvolvimento científico, tecnológico, econômico e cultural da cidade e região, no auge de seus 55 anos, apresenta à comunidade universitária, e ao público em geral, uma coletânea de dados institucionais que corroboram sua importância no âmbito do ensino, pesquisa e extensão.

Trata-se da versão digital do documento intitulado “Centros de Estudos em Dados”, no qual estão disponíveis informações inerentes a estes espaços, particularmente informações relativas à Atividade Acadêmica e ao Quadro de Pessoal.

Os 9 Centros de Estudos e os 58 Departamentos que compõem a UEL apoiam o desenvolvimento de atividades de Ensino, Pesquisa e Extensão, e, também, são espaços centrais para ações relacionadas à organização dos cursos de graduação e pós-graduação, e ao provimento da logística de atendimentos ao público interno e externo.

Os Centros de Estudos e os Departamentos, em conjunto com os 15 Órgãos Suplementares e os 6 Órgãos de Apoio da UEL, atuam na gestão acadêmica e administrativa de 53 cursos de graduação, 41 cursos de especialização, incluindo 6 cursos EaDs, 68 residências, 48 mestrados e 33 doutorados, o que resulta em uma comunidade de aproximadamente 22.200 pessoas, sendo cerca de 18.300 alunos de graduação e pós-graduação, 1.685 docentes e 2.203 agentes universitários, dos quais 1.088 estão lotados no Hospital Universitário (Uel em Dados 2025 / anexo 01).

A dimensão da UEL e a complexidade dos processos de trabalho interpostos motivaram a elaboração do presente relatório, que tem o objetivo de organizar dados institucionais a fim de facilitar a análise setorial sistemática. Com este relatório pretende-se também garantir maior transparência junto à comunidade externa e interna.

Por fim, com a divulgação dos dados aqui apresentados tem-se a expectativa de contribuir com os Centros e Departamentos que, em conjunto com as demais unidades acadêmicas e estruturas administrativas, sustentam a UEL em sua Missão de realizar a:

“[...]Gestão democrática, com plena autonomia didático-científica, comprometida com o desenvolvimento e a transformação social, econômica, política e cultural do Estado do Paraná e do Brasil. Busca garantir a indissociabilidade entre ensino, pesquisa e extensão, a igualdade de condições de acesso e de permanência discente, a liberdade e respeito ao pluralismo de ideias, tendo como finalidade a produção e disseminação do conhecimento, formando cidadãos e profissionais com competência técnica e humanística, orientada por valores éticos de liberdade, igualdade e justiça social”.

Pró-Reitoria de Planejamento

PROPLAN

LISTA DE TABELAS

Tabela 01-Número de docentes e agentes universitários nos Centros de Estudos da UEL. 97
Tabela 02-Número de docentes e agentes universitários cedidos para outros Órgãos. 98
Tabela 03-Número de docentes e agentes universitários, segundo o vínculo e titulação. 100
Tabela 04- Número de docentes e agentes universitários nos Centros de Estudos da UEL, segundo o vínculo com a instituição. 101
Tabela 05-Número de docentes e agentes universitários nos Departamentos, segundo a titulação e vínculo 101
Tabela 06 - Número de docentes segundo a classe e de agentes universitários segundo a formação, considerando a natureza contratual, efetivos e temporários, nos Centros de Estudos da UEL. 104
Tabela 07-Número de docentes segundo as variáveis TIDE e carga horária. 105
Tabela 08-Número de docentes e agentes universitários, segundo o gênero e faixa etária. 106
Tabela 09 – Número de servidores segundo cor ou raça. 107
Tabela 10-Agentes Universitários, efetivos e temporários segundo o nível, nos Centros de Estudos da UEL. 108
Tabela 11-Número de docentes e agentes universitários em relação ao gênero e tempo de serviço na UEL. 108
Tabela 12-Número de servidores docentes e técnicos nos Centros, nos anos de 2016 a 2025 110
Tabela 13-Número de alunos matriculados na UEL,nos cursos de graduação, especialização, mestrado, doutorado e residência. 112
Tabela 14-Número de vagas, inscritos e candidato/vaga nos cursos da UEL, nos anos de 2018 a 2025. 113
Tabela 15-número de vagas ofertadas e ingressantes por formas de ingresso 2010 a 2025. 118
Tabela 16- Ingressantes por outras formas de ingresso 2010 a 2025. 133
Tabela 17-Número de alunos matriculados por Centros de Estudos da UEL. 136
Tabela 18-Quantitativo de alunos matriculados nos Cursos dos Centros de Estudos da UEL – REGIME: ANUAL. 136
Tabela 19-Quantitativo de alunos matriculados nos Cursos dos Centros de Estudos da UEL – REGIME: SEMESTRAL. 140
Tabela 20-Número de alunos matriculados nos Centros de Estudos, nos últimos 5 anos. 141
Tabela 21-Distribuição dos alunos matriculados no Centro por faixa etária e gênero. 142
Tabela 22-Distribuição dos alunos matriculados nos Centros de Estudos, segundo o local de origem. 143
Tabela 23-Distribuição dos alunos de Graduação matriculados nos Centros de Estudos da UEL, em relação à nacionalidade. 143
Tabela 24 – Número de alunos segundo cor ou raça. 144
Tabela 25 - Número de vagas remanescentes, preenchidas - 2010 a 2025. 145
Tabela 26-Número de vagas e total de alunos matriculados nos Cursos, nos Centros de Estudos da UEL – Adesão ao SISU 2025. 155
Tabela 27-Maior e menor média das notas do SISU, dos alunos matriculados - adesão ao SISU 2025. 156
Tabela 28-Maior e menor média das notas do SISU, dos alunos matriculados por centros de estudos. 156
Tabela 29 - Maior e menor média das notas do SISU, dos alunos matriculados por curso. 156
Tabela 30-Número de alunos concluintes dos cursos, nos Centros de Estudos da UEL, nos anos de 2012 a 2024. 157
Tabela 31-Número de concluintes dos cursos nos Centros de Estudos, nos anos de 2012 a 2024. 158
Tabela 32-Percentual de evasão em relação à situação dos alunos ingressantes no período de 2010 a 2024 (GERAL). 163
Tabela 33-Percentual de evasão em relação à situação dos alunos ingressantes nos Cursos do CCA - geral no período de 2010 a 2024. 164
Tabela 34-Percentual de evasão em relação à situação dos alunos ingressantes nos Cursos do CCA no período de 2010 a 2024. 165
Tabela 35-Percentual de evasão em relação à situação dos alunos ingressantes nos Cursos do CCB - geral no período de 2010 a 2024. 166
Tabela 36-Percentual de evasão em relação à situação dos alunos ingressantes nos Cursos do CCB -no período de 2010 a 2024. 167
Tabela 37-Percentual de evasão em relação à situação dos alunos ingressantes nos Cursos do CCE - geral no período de 2010 a 2024. 168
Tabela 38-Percentual de evasão em relação à situação dos alunos ingressantes nos Cursos do CCE no período de 2010 a 2024. 169
Tabela 39-Percentual de evasão em relação à situação dos alunos ingressantes nos Cursos do CCS – geral no período de 2010 a 2024. 171
Tabela 40-Percentual de evasão em relação à situação dos alunos ingressantes nos Cursos do CCS no período de 2010 a 2024. 172
Tabela 41-Percentual de evasão em relação às situações dos alunos ingressantes nos Cursos do CECA – geral no período de 2010 a 2024. 174
Tabela 42-Percentual de evasão em relação às situações dos alunos ingressantes nos Cursos do CECA no período de 2010 a 2024. 175
Tabela 43-Percentual de evasão em relação à situação dos alunos ingressantes nos Cursos do CEFE – geral no período de 2010 a 2024. 178
Tabela 44-Percentual de evasão em relação à situação dos alunos ingressantes nos Cursos do CEFE no período de 2010 a 2024. 179
Tabela 45-Percentual de evasão em relação à situação dos alunos ingressantes nos Cursos do CESA - geral no período de 2010 a 2024. 180
Tabela 46-Percentual de evasão em relação à situação dos alunos ingressantes nos Cursos do CESA no período de 2010 a 2024. 181
Tabela 47-Percentual de evasão em relação à situação dos alunos ingressantes nos Cursos do CLCH – geral no período de 2010 a 2024. 183
Tabela 48-Percentual de evasão em relação à situação dos alunos ingressantes nos Cursos do CLCH no período de 2010 a 2024. 183
Tabela 49-Percentual de evasão em relação à situação dos alunos ingressantes nos Cursos do CTU- geral no período de 2010 a 2024. 187
Tabela 50-Percentual de evasão em relação à situação dos alunos ingressantes nos Cursos do CTU no período de 2010 a 2024. 188
Tabela 51-Número de alunos em mobilidade acadêmica nos Centros de Estudo da UEL. 189
Tabela 52-Número de alunos em mobilidade acadêmica nos Cursos e Centros de Estudos da UEL. 189
Tabela 53-Número de alunos em mobilidade acadêmica por país nos Cursos e Centros de Estudos da UEL. 192
Tabela 54-Indicadores de qualidade dos cursos de Graduação da UEL - Avaliações: MEC/INEP E CEE/PR. 197

Tabela 55- Resumo – UEL: Indicadores de qualidade dos cursos de Graduação da UEL - Avaliações: MEC/INEP E CEE/PR..... 202
Tabela 56-Distribuição dos alunos de Pós-Graduação matriculados nos Centros de Estudos da UEL, segundo a faixa etária e gênero..... 204
Tabela 57-Distribuição dos alunos de Pós-Graduação matriculados nos Centros de Estudo da UEL, por estado de origem/endereço atual. 204
Tabela 58-Distribuição dos alunos de Pós-Graduação matriculados nos Centros de Estudos da UEL em relação à nacionalidade. 205
Tabela 59 - Número, cor ou raça dos alunos matriculados nos cursos de pós graduação nos Centros de Estudos. 206
Tabela 60-Total de alunos matriculados nos programas de Pós-Graduação nos Centros de Estudos da UEL..... 207
Tabela 61-Total de alunos matriculados nos programas de Pós-Graduação nos Centros de Estudos da UEL por curso..... 208
Tabela 62-Número de alunos de Pós-Graduação matriculados nos Centros de Estudos da UEL, entre os anos de 2020 e 2025 (30/11)..... 213
Tabela 63-Número de alunos regulares concluintes de Pós-graduação nos Centros de Estudos da UEL, nos anos de 2009 a 2024. 214
Tabela 64-Número de alunos concluintes regulares de Pós-Graduação,nos Programas e nos Centros e Estudos da UEL, nos anos de 2009 a 2024. 215
Tabela 65 - Número de alunos que concluíram disciplinas como aluno especial por nível, nos anos de 2009 a 2024..... 221
Tabela 66 - Número de alunos que concluíram disciplinas como aluno especial por nível / curso, nos anos de 2009 a 2024..... 221
Tabela 67 – Notas Obtidas pelos Programas de Pós-Graduação Stricto Sensu da UEL Triênio – 2010/2012, Quadriênios(2013/2016 e 2017/2020)..... 223
Tabela 68-Número de Programas e Projetos de Ensino em execução, em relação ao número e categoria dos participantes ativos, nos Centros de Estudos da UEL..... 226
Tabela 69-Número de Programas e Projetos de Ensino em execução, em relação ao número e categoria dos participantes ativos, nos Centros de Estudos / Departamentos da UEL. 226
Tabela 70-Total de projetos de pesquisa em execução nos Centros de Estudos,em relação ao número e categoria dosparticipantes ativos. 228
Tabela 71-Total de projetos de pesquisa em execução nos Centros de Estudos / Departamentos,em relação ao número e categoria dosparticipantes ativos. 228
Tabela 72-Total de projetos de extensão em execução e números de participantes ativos nos Centros de Estudos..... 229
Tabela 73-Total de projetos de extensão em execução e números de participantes ativos nos Centros de Estudos - Departamentos..... 230

LISTA DE GRÁFICOS

Gráfico 01-Número de docentes e agentes universitários nos Centros de Estudos da UEL. 97
Gráfico 02-Número de agentes universitários em relação ao nível Agente Universitário (Apoio; Execução; Profissional)..... 108
Gráfico 03-Evolução do quadro de recursos humanos nos Centros de Estudos, nos anos de 2016 a 2025..... 111
Gráfico 04-Total de alunos matriculados por Centros de Estudos da UEL. 136
Gráfico 05-Número de alunos matriculados nos centros de estudos nos anos de 2020 a 2024 (dados em 30/11)..... 141
Gráfico 06-Maior e menor média das notas do SISU, dos alunos matriculados..... 156
Gráfico 07-Total de concluintes, por Centros de Estudos nos anos de 2012 a 2024..... 158
Gráfico 08-Percentual de alunos ativos, evadidos e formados nos Cursos da UEL, no período de 2010 a 2024..... 163
Gráfico 09-Percentual de alunos ativos, evadidos e formados nos Cursos do CCA, no período de 2010 a 2024. 164
Gráfico 10-Percentual de alunos ativos, evadidos e formados dos Cursos do CCB no período de 2010 a 2024. 166
Gráfico 11-Percentual de alunos ativos, evadidos e formados dos Cursos do CCE no período de 2010 a 2024. 168
Gráfico 12-Percentual de alunos ativos, evadidos e formados dos Cursos do CCS no período de 2010 a 2024. 171
Gráfico 13-Percentual de alunos ativos, evadidos e formados dos Cursos do CECA no período de 2010 a 2024 174
Gráfico 14-Percentual de alunos ativos, evadidos e formados dos Cursos do CEFE no período de 2010 a 2024..... 178
Gráfico 15-Percentual de alunos ativos, evadidos e formados dos Cursos do CESA no período de 2010 a 2024. 180
Gráfico 16-Percentual de alunos ativos, evadidos e formados dos Cursos do CLCH no período de 2010 a 2024. 183
Gráfico 17-Percentual de alunos ativos, evadidos e formados dos Cursos do CTU no período de 2010 a 2024..... 187
Gráfico 18-Mobilidade Acadêmica nos Centros de Estudos da UEL, nos anos de 2008 a 2025. 189
Gráfico 19-Lato Sensu - número de alunos matriculadosna Pós-Graduação da UEL nos anos de 2020 a 2024 (30/11). 213
Gráfico 20- Stricto Sensu - número de alunos matriculados na Pós-Graduação da UEL nos anos de 2018 a 2022 (30/11). 214
Gráfico 21- STRICTO SENSU - Alunos regulares concluintes da Pós-Graduação da UEL, nos anos de 2009 a 2024..... 215
Gráfico 22- LATO SENSU - Alunos concluintes regulares da Pós-Graduação da UEL, nos anos de 2009 a 2024..... 215

SUMÁRIO

1 ESTRUTURA DE RECURSOS HUMANOS 97

1.1 RECURSOS HUMANOS 97

1.1.1 NÚMERO DE DOCENTES E AGENTES UNIVERSITÁRIOS EM RELAÇÃO AO TIPO DE VÍNCULO E TITULAÇÃO 100

1.1.2 NÚMERO DE DOCENTES E AGENTES UNIVERSITÁRIOS NOS CENTROS DE ESTUDOS, SEGUNDO O VÍNCULO INSTITUCIONAL 101

1.1.3 NÚMERO DE DOCENTES E AGENTES UNIVERSITÁRIOS NOS DEPARTAMENTOS 101

1.1.4 NÚMERO DE DOCENTES E AGENTES UNIVERSITÁRIOS, EFETIVOS E TEMPORÁRIOS, SEGUNDO A TITULAÇÃO E CLASSE 104

1.1.5 QUADRO DE DOCENTES COM E SEM TIDE, SEGUNDO A CARGA HORÁRIA SEMANAL 105

1.1.6 NÚMERO DE DOCENTES E AGENTES UNIVERSITÁRIOS, EM RELAÇÃO AO GÊNERO E FAIXA ETÁRIA 106

1.1.7 COR OU RAÇA 107

1.1.8 NÚMERO DE SERVIDORES TÉCNICOS, EM RELAÇÃO AO NÍVEL 108

1.1.9 NÚMERO DE DOCENTES E AGENTES UNIVERSITÁRIOS EM RELAÇÃO AO TEMPO DE SERVIÇO NA UEL 108

1.1.10 QUADRO COMPARATIVO DA EVOLUÇÃO DO NÚMERO DE SERVIDORES NOS ANOS DE 2016 A 2025 110

2 GESTÃO ACADÊMICA 112

2.1 GRADUAÇÃO 112

2.1.1 NÚMERO DE VAGAS, INSCRITOS E CANDIDATO/VAGA NOS CURSOS, ENTRE OS ANOS DE 2018 E 2025 113

2.1.2 INGRESSANTES 2010 A 2025 – TOTAL DE VAGAS E FORMAS DE INGRESSO 118

2.1.3 INGRESSANTES 2010 A 2025 - OUTRAS FORMAS DE INGRESSO 133

2.1.4 ALUNOS MATRICULADOS NOS CENTROS DE ESTUDOS 136

2.1.5 ALUNOS MATRICULADOS NOS CENTROS DE ESTUDOS POR CURSO 136

2.1.6 NÚMERO DE ALUNOS MATRICULADOS NOS CENTROS, NOS ANOS DE 2020 A 2024 141

2.1.7 NÚMERO DE ALUNOS NOS CENTROS DE ESTUDOS, SEGUNDO A FAIXA ETÁRIA E GÊNERO, LOCAL DE ORIGEM E NACIONALIDADE... 142

2.1.8 ALUNOS POR COR OU RAÇA 144

2.1.9 VAGAS REMANESCENTES 145

2.1.10 ADESÃO AO SISTEMA DE SELEÇÃO UNIFICADA – SISU NOS CENTROS DE ESTUDOS E CURSOS 155

2.1.11 NÚMERO DE ALUNOS CONCLUINTES, NOS CURSOS E CENTROS DE ESTUDOS, NOS ANOS DE 2012 A 2024 157

2.1.12 NÚMERO E PERCENTUAL DE EVASÃO EM RELAÇÃO À SITUAÇÃO, NOS ANOS DE 2010 A 2024 163

2.1.13 MOBILIDADE ACADÊMICA 189

2.1.14 CONCEITO ENADE DOS CURSOS DA UEL 197

2.2 PÓS - GRADUAÇÃO 203

2.2.1 PERFIL DO ALUNO DE PÓS-GRADUAÇÃO EM RELAÇÃO À FAIXA ETÁRIA, GÊNERO E LOCAL DE ORIGEM 204

2.2.2 COR OU RAÇA 206

2.2.3 TOTAL DE ALUNOS POR CENTRO DE ESTUDOS MATRICULADOS EM ESPECIALIZAÇÃO, RESIDÊNCIA, MESTRADO, DOUTORADO. 207

2.2.4 NÚMERO DE ALUNOS DE PÓS-GRADUAÇÃO MATRICULADOS NOS CENTROS DE ESTUDOS, NOS ANOS DE 2020 A 2025 212

2.2.5 NÚMERO DE ALUNOS CONCLUINTES DA PÓS-GRADUAÇÃO, NOS ANOS DE 2009 A 2024 214

2.2.6 REGULARES 214

2.2.7 ESPECIAL (MATRICULA INDIVIDUAL POR DISCIPLINA) 221

2.2.8 CONCEITOS OBTIDOS PELOS PROGRAMAS DE PÓS-GRADUAÇÃO 223

2.3 PROJETOS ACADÊMICOS 225

2.3.1 PROJETOS DE ENSINO 225

2.3.2 PROJETOS DE PESQUISA 227

2.3.3 PROJETOS DE EXTENSÃO 229

3 CONSIDERAÇÕES FINAIS 231

4 ANEXO 01- GERAL - SERVIDORES (TITULAÇÃO, FAIXA ETÁRIA, COR OU RAÇA, CARGO DE PROVIMENTO, ASSESSORES, NÍVEL) 232

5 ANEXO 02 – TABELA – CURSOS / CLASSIFICAÇÃO – CINE BRASIL 130

1 ESTRUTURA DE RECURSOS HUMANOS

A UEL possui uma comunidade interna de aproximadamente 22.200 pessoas, com cerca de 18.300 alunos de graduação e pós-graduação, 1.685 docentes e 2.203 agentes universitários. Ressalta-se que, neste tópico, a estrutura de recursos humanos apresentada se refere ao quantitativo de docentes e agentes universitários nos respectivos Centros de Estudos (Tabela 01, Gráfico 01), docentes e agentes universitário cedidos para outros órgãos (Tabela 02), vínculo e titulação (Tabela 03), vínculo / carga horária de provimento (Tabela 04), vínculo e titulação por departamentos (Tabela 05), classe (Tabela 06), servidores com possui TIDE e carga horária (Tabela 07), caracterização do perfil do servidor quanto ao sexo e faixa etária (Tabela 08), cor ou raça (Tabela 09), nível (Tabela 10, Gráfico 02), tempo de serviço na UEL (Tabela 11) e a evolução do quadro de recursos humanos nos últimos anos (Tabela 12 e Gráfico 03).

1.1 RECURSOS HUMANOS

Os dados relativos a Recursos Humanos se referem à lotação de provimento para qual o profissional foi contratado, não considerando os docentes designados para outras funções, seja no Departamento, Centro, na UEL ou para prestação de serviços externos à instituição.

Tabela 01-Número de docentes e agentes universitários nos Centros de Estudos da UEL.

SERVIDOR	TIPOVINC	CCA	CCB	CCE	CCH	CCS	CECA	CEFE	CESA	CTU	Total Geral
DOCENTE	EFETIVO	56	129	133	135	208	130	45	135	58	1.029
	TEMPORÁRIO	52	76	75	67	155	97	29	70	35	656
DOCENTE Total		**108**	**205**	**208**	**202**	**363**	**227**	**74**	**205**	**93**	**1.685**
TÉCNICO	EFETIVO	38	57	36	21	19	23	15	26	15	250
	TEMPORÁRIO	5	7	9	4	7	4	2	4	8	50
TÉCNICO Total		**43**	**64**	**45**	**25**	**26**	**27**	**17**	**30**	**23**	**300**
Total Geral		**151**	**269**	**253**	**227**	**389**	**254**	**91**	**235**	**116**	**1.985**

Fonte: PRORH (23/06/2025) – lotação de provimento. Quadro Geral – UEM (ANEXO 01)
(*) – Do Total Geral de docentes, 87 encontram-se em cargos de gestão representados na tabela abaixo.

Gráfico 01-Número de docentes e agentes universitários nos Centros de Estudos da UEL.

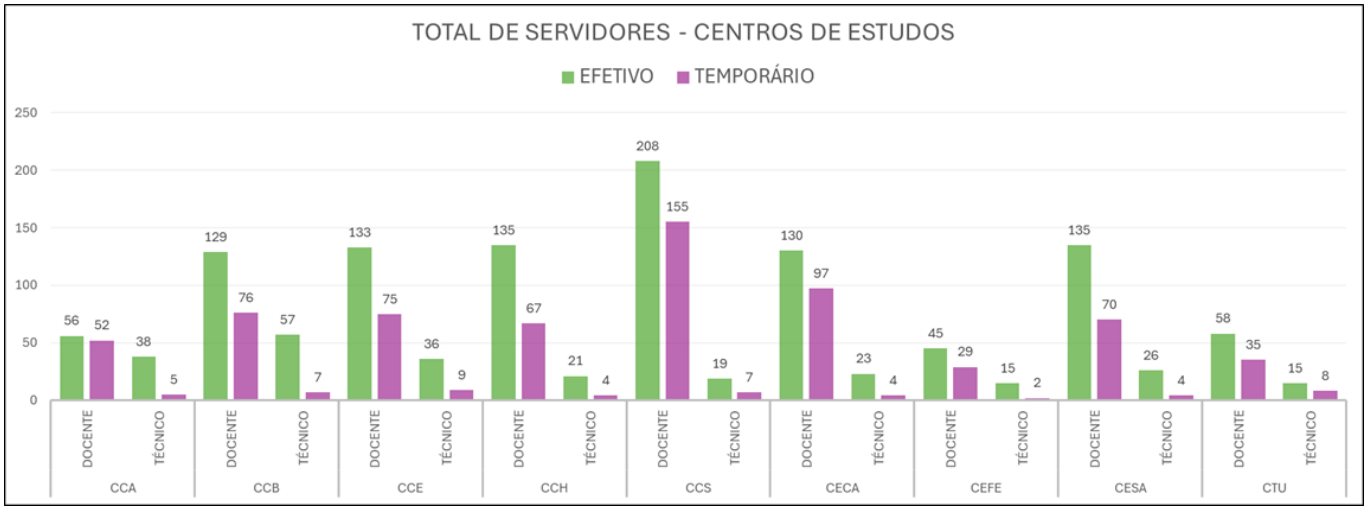

A Tabela 02 representa o total de docentes e agentes universitários cedidos para outros órgãos.

Tabela 02-Número de docentes e agentes universitários cedidos para outros Órgãos.

LOTACAO_PRIMARIA_ABREV	LOTACAO_DESIGNADO	TIPOVINC	DOCENTE	TÉCNICO	Total Geral
AINTEC	PROAF-DA-DR	EFETIVO		1	1
AINTEC Total				**1**	**1**
ATI	CCE-SEC	EFETIVO		1	1
	COM-SEC	EFETIVO		1	1
	HU-DC-DAME	EFETIVO		1	1
	HU-DS-GTI	EFETIVO		1	1
ATI Total				**4**	**4**
BBCLI	HU-DC-DAME	EFETIVO		1	1
	HU-DE-DI	EFETIVO		1	1
BBCLI Total				**2**	**2**
BC	PROPPG-DPG-DCC	EFETIVO		1	1
BC Total				**1**	**1**
CAPL	PROGRAD-DERD	EFETIVO		1	1
CAPL Total				**1**	**1**
CC	HU-DC-DRAD	EFETIVO		1	1
CC Total				**1**	**1**
CCA	FAZESC-DPA	EFETIVO		1	1
	HV-DCMGA	EFETIVO	1		1
	HV-DCMPA	EFETIVO	2		2
	HV-DIR	EFETIVO	1		1
	HV-DMVP	EFETIVO		1	1
	HV-DPA	EFETIVO		1	1
CCA Total			**4**	**3**	**7**
CCB	CCS-SEC	EFETIVO		1	1
	CLINPSI-DIR	EFETIVO	1	1	2
	PROPLAN-DPAD-DRI	EFETIVO	1		1
	PROPLAN-DPDA-DPI	EFETIVO		1	1
	PROPPG-DP	EFETIVO	1		1
CCB Total			**3**	**3**	**6**
CCE	CAPL-DIR	EFETIVO	1		1
	EDUEL-DL	EFETIVO		1	1
	HU-DC-DHEMO	EFETIVO		1	1
	LABTED-DIR	EFETIVO	1		1
	MCT-DIR	EFETIVO	1		1
	PROAF-DM-DL	EFETIVO		1	1
	PROEX-DPAT	EFETIVO	1		1
	PROGRAD	EFETIVO	1		1
	PROPLAN-DAAI	EFETIVO	1		1
	PROPPG-DPG	EFETIVO	1		1
CCE Total			**7**	**3**	**10**
CCH	ARI-DIR	EFETIVO	1		1
	MUSEU-DIR	EFETIVO	1		1
	PROGRAD-DAAP	EFETIVO	1		1
	SEBEC	EFETIVO	1		1
	ARI-NECJ	EFETIVO	1		1
CCH Total			**5**		**5**
CCS	BBCLI-DIR	EFETIVO	1		1
	COU-DC	EFETIVO	1		1
	COU-DIR	EFETIVO	1		1
	FU-DCF	EFETIVO	1		1
	FU-DIR	EFETIVO	1		1
	GR	EFETIVO	1		1
	GR-SEC	EFETIVO	1		1
	HU-DA-DSG	EFETIVO		1	1
	HU-DA-SEC	EFETIVO		1	1
	HU-DC	EFETIVO	1		1
	HU-DC-CIT	EFETIVO	1		1
	HU-DC-DFISI	EFETIVO	1		1
	HU-DC-DLAC	EFETIVO	5		5
	HU-DC-DPS	EFETIVO	1		1
	HU-DC-DTI	EFETIVO	1		1
	HU-DC-DTIN	EFETIVO	1		1
	HU-DC-DTIP	EFETIVO	1		1
	HU-DC-GCAEHU	EFETIVO	1		1

LOTACAO_PRIMARIA_ABREV	LOTACAO_DESIGNADO	TIPOVINC	DOCENTE	TÉCNICO	Total Geral
	HU-DC-SEC	EFETIVO	2		2
	HU-DC-UINT	EFETIVO	2		2
	PROEX-DPAT-DPIE	EFETIVO		1	1
	PROGRAD-DAA	EFETIVO	1		1
	VR	EFETIVO	2		2
CCS Total			**27**	**3**	**30**
CECA	ARI-NEAB	EFETIVO	1		1
	CC-CTUOV	EFETIVO		1	1
	CC-DAP	EFETIVO	1		1
	CC-DIR	EFETIVO	1		1
	CC-DT	EFETIVO	1		1
	COM-DSG	EFETIVO	1		1
	COPS	EFETIVO	1		1
	EDUEL-DIR	EFETIVO	1		1
	EDUEL-DL	EFETIVO		1	1
	GR-SEC	EFETIVO	1		1
	HU-DA-DRH	EFETIVO		1	1
	PCU-DS-DJP	EFETIVO		1	1
	PROEX	EFETIVO	1		1
	PROEX-DAA	EFETIVO	1		1
	PROPLAN-DPDA	EFETIVO	1		1
	PROPPG	EFETIVO	1		1
	REIT	EFETIVO	1		1
CECA Total			**13**	**4**	**17**
CEFE	CAPL-DIR	EFETIVO	1		1
	COU-DA	EFETIVO		1	1
	HV-SEC	EFETIVO		1	1
	PRORH	EFETIVO	1		1
	PRORH-DRRB-DAB	EFETIVO		1	1
CEFE Total			**2**	**3**	**5**
CESA	AINTEC-DIR	EFETIVO	1		1
	EAAJ-DIR	EFETIVO	1		1
	EAAJ-SEC	EFETIVO	11		11
		TEMPORÁRIO	6		6
	GR	EFETIVO	1	1	2
	GR-SEC	EFETIVO	2		2
	HU-DA-DRH	EFETIVO		1	1
	HU-DA-GAAEHU	EFETIVO		1	1
	PJU-DIR	EFETIVO	1		1
	PROAF	EFETIVO	1		1
	PROAF-SEC	EFETIVO		1	1
	PROPLAN	EFETIVO	1		1
CESA Total			**25**	**4**	**29**
COM	EDUEL-SEC	EFETIVO		1	1
	HU-DA-GAAEHU	EFETIVO		1	1
COM Total				**2**	**2**
CTU	PROPLAN-DPTE	EFETIVO	2		2
CTU Total			**2**		**2**
EDUEL	CC-CTUOV	EFETIVO		1	1
EDUEL Total				**1**	**1**
FAZESC	HU-DA-GAAEHU	EFETIVO		1	1
	PCU-DOM-DPA	EFETIVO		1	1
	PCU-DS-DSEG	EFETIVO		1	1
FAZESC Total				**3**	**3**
FU	CCA-SEC	EFETIVO		1	1
	HU-DA-GAAEHU	EFETIVO		1	1
	HU-DC	EFETIVO		1	1
	HU-DC-DLAC	EFETIVO		1	1
FU Total				**4**	**4**
GR	ARI-SEC	EFETIVO		1	1
	HU-DC-SEC	EFETIVO		1	1
GR Total				**2**	**2**
HU	BC-SEC	EFETIVO		1	1
	CEFE-SEC	EFETIVO		1	1
	GR	EFETIVO		1	1
	GVR	EFETIVO		1	1
	MUSEU-SEC	EFETIVO		1	1
	PROAF-DM	EFETIVO		2	2
	PRORH-DRRB	EFETIVO		1	1
	SEBEC-DRU	EFETIVO		1	1

LOTACAO_PRIMARIA_ABREV	LOTACAO_DESIGNADO	TIPOVINC	DOCENTE	TÉCNICO	Total Geral
	SEBEC-SESMT	EFETIVO		1	1
HU Total				**10**	**10**
HV	HU-DC-DAME	EFETIVO		1	1
HV Total				**1**	**1**
MUSEU	CCH-SEC	EFETIVO		1	1
	GR-SEC	EFETIVO		1	1
MUSEU Total				**2**	**2**
PCU	CCA-SEC	EFETIVO		1	1
	GR	EFETIVO		1	1
	GR-SEC	EFETIVO		2	2
	HU-DA-DM	EFETIVO		1	1
	HU-DA-DMPE	EFETIVO		2	2
	HU-DA-DSG	EFETIVO		2	2
	HU-DC-DHEMO	EFETIVO		2	2
	HU-DE-DET	EFETIVO		2	2
	PROPLAN-DAAI-DBC	EFETIVO		1	1
PCU Total				**14**	**14**
PJU	PROAF-DM	EFETIVO		1	1
PJU Total				**1**	**1**
PROAF	COM-DRP	EFETIVO		1	1
	EDUEL-DAD	EFETIVO		1	1
	FU-DA	EFETIVO		1	1
	HU-DA-DSG	EFETIVO		1	1
	HU-DC-GCAEHU	EFETIVO		1	1
PROAF Total				**5**	**5**
PROGRAD	GR-SEC	EFETIVO		1	1
	HU-DC-GCAEHU	EFETIVO		1	1
	LABTED-SEC	EFETIVO		1	1
PROGRAD Total				**3**	**3**
PRORH	GR	EFETIVO		1	1
	HU-DA-DMPE	EFETIVO		1	1
	PROPLAN-DPTE-DE	EFETIVO		1	1
PRORH Total				**3**	**3**
SEBEC	PCU-DS	EFETIVO		1	1
SEBEC Total				**1**	**1**
Total Geral			**88**	**85**	**173**

Fonte: PRORH (23/06/2025) – lotação de provimento / designado.

1.1.1 NÚMERO DE DOCENTES E AGENTES UNIVERSITÁRIOS EM RELAÇÃO AO TIPO DE VÍNCULO E TITULAÇÃO

O vínculo de trabalho com a instituição e a titulação do quadro de recursos humanos são indicadores importantes de qualidade e os referidos dados estão apresentados na Tabela 03.

Tabela 03-Número de docentes e agentes universitários, segundo o vínculo e titulação.

SERVIDOR	TIPOVINC	TITULAÇÃO	CCA	CCB	CCE	CCS	CECA	CEFE	CESA	CLCH	CTU	Total Geral
DOCENTE	EFETIVO	DOUTORADO	56	127	132	155	121	45	102	133	56	927
		MESTRADO		2	1	45	8		27	2	2	87
		ESPECIALIZAÇÃO				7	1		5			13
		GRADUADO				1			1			2
	EFETIVO Total		**56**	**129**	**133**	**208**	**130**	**45**	**135**	**135**	**58**	**1.029**
	TEMPORÁRIO	DOUTORADO	46	63	66	92	57	23	28	52	16	443
		MESTRADO	5	13	9	31	37	6	42	15	18	176
		ESPECIALIZAÇÃO	1			32	3					36
		GRADUADO									1	1
	TEMPORÁRIO Total		**52**	**76**	**75**	**155**	**97**	**29**	**70**	**67**	**35**	**656**
DOCENTE Total			**108**	**205**	**208**	**363**	**227**	**74**	**205**	**202**	**93**	**1.685**
TÉCNICO	EFETIVO	DOUTORADO	4	5	6				1	1		17
		MESTRADO	2	1	2		1		1			7
		ESPECIALIZAÇÃO	5	5	7	1	3	5	6	1	2	35
		GRADUADO	16	14	11	9	11	5	3	11	4	84
		07-ENSINO MÉDIO	10	26	9	9	7	4	14	8	9	96
		08-ENSINO FUNDAMENTAL		5	1		1	1	1			9
		FUNDAMENTAL INCOMPLETO	1	1								2
	EFETIVO Total		**38**	**57**	**36**	**19**	**23**	**15**	**26**	**21**	**15**	**250**
	TEMPORÁRIO	DOUTORADO	1	1	3							5

SERVIDOR	TIPOVINC	TITULAÇÃO	CCA	CCB	CCE	CCS	CECA	CEFE	CESA	CLCH	CTU	Total Geral
		MESTRADO	1		1							2
		ESPECIALIZAÇÃO					1					1
		GRADUADO	3	5	3	3	1		3	1	4	23
		ENSINO MÉDIO		1	2	4	2	2	1	3	4	19
	TEMPORÁRIO Total		**5**	**7**	**9**	**7**	**4**	**2**	**4**	**4**	**8**	**50**
TÉCNICO Total			**43**	**64**	**45**	**26**	**27**	**17**	**30**	**25**	**23**	**300**
Total Geral			**151**	**269**	**253**	**389**	**254**	**91**	**235**	**227**	**116**	**1.985**

Fonte: PRORH (23/06/2025) – lotação de provimento.

Observa-se que 90,09% do quadro de docentes efetivos da UEL possui Doutorado, 8,45% Mestrado, 1,26% Especialização e 0,19% Graduação. Em relação ao quadro de agentes universitários efetivos, 6,80% possui Doutorado, 2,80% são Mestres, 14,00% Especialistas, 33,60% Graduados, 38,40% ensino médio, ensino fundamental 3,60% e fundamental incompleto 0,80%.

1.1.2 NÚMERO DE DOCENTES E AGENTES UNIVERSITÁRIOS NOS CENTROS DE ESTUDOS, SEGUNDO O VÍNCULO INSTITUCIONAL

O Vínculo de trabalho com a instituição se caracteriza numa importante variável de gestão para os Centros de Estudos e está apresentado na Tabela 04, a seguir.

Tabela 04- Número de docentes e agentes universitários nos Centros de Estudos da UEL, segundo o vínculo com a instituição.

SERVIDOR	TIPOVINC	CH-PROVIMENTO	CCA	CCB	CCE	CCS	CECA	CEFE	CESA	CLCH	CTU	TOTAL
DOCENTE	EFETIVO	20			1	49			6			56
		24				1						1
		40	56	129	132	158	130	45	129	135	58	972
	EFETIVO Total		**56**	**129**	**133**	**208**	**130**	**45**	**135**	**135**	**58**	**1.029**
	TEMPORÁRIO	20	47	73	47	145	91	29	64	65	32	593
		40	5	3	28	10	6		6	2	3	63
	TEMPORÁRIO Total		**52**	**76**	**75**	**155**	**97**	**29**	**70**	**67**	**35**	**656**
DOCENTE Total			**108**	**205**	**208**	**363**	**227**	**74**	**205**	**202**	**93**	**1.685**
TÉCNICO	EFETIVO	30						1				1
		36					1					1
		40	38	57	36	19	22	14	26	21	15	248
	EFETIVO Total		**38**	**57**	**36**	**19**	**23**	**15**	**26**	**21**	**15**	**250**
	TEMPORÁRIO	40	5	7	9	7	4	2	4	4	8	50
	TEMPORÁRIO Total		**5**	**7**	**9**	**7**	**4**	**2**	**4**	**4**	**8**	**50**
TÉCNICO Total			**43**	**64**	**45**	**26**	**27**	**17**	**30**	**25**	**23**	**300**
TOTAL			**151**	**269**	**253**	**389**	**254**	**91**	**235**	**227**	**116**	**1.985**

Fonte: PRORH 23/06/2025– lotação / CH de provimento .

A partir dos dados da Tabela 04 constata-se que 61,07% do quadro de docentes é efetivo e, para os agentes universitários este percentual está em 83,33%.

1.1.3 NÚMERO DE DOCENTES E AGENTES UNIVERSITÁRIOS NOS DEPARTAMENTOS

Em relação à Titulação do quadro de servidores, a Tabela 05 apresenta a estratificação desta variável em relação ao vínculo institucional, em cada um dos Departamentos dos Centros de Estudos.

Tabela 05-Número de docentes e agentes universitários nos Departamentos, segundo a titulação e vínculo

LOTACAO_PRIMARIA_ABREV	LOTACAO_PRIMARIA	TITULAÇÃO	DOCENTE		DOCENTE Total	TÉCNICO		TÉCNICO Total	Total Geral
			EFETIVO	TEMPORÁRIO		EFETIVO	TEMPORÁRIO		
CCA	CCA-AGRO	DOUTORADO	17	15	32				32
	CCA-AGRO Total		**17**	**15**	**32**				**32**
	CCA-DCTA	DOUTORADO	7	2	9				9
	CCA-DCTA Total		**7**	**2**	**9**				**9**
	CCA-DMVP	DOUTORADO	9	16	25				25

LOTACAO_PRIMARIA_ABREV	LOTACAO_PRIMARIA	TITULAÇÃO	DOCENTE		DOCENTE Total	TÉCNICO		TÉCNICO Total	Total Geral
			EFETIVO	TEMPORÁRIO		EFETIVO	TEMPORÁRIO		
	CCA-DMVP Total		**9**	**16**	**25**				**25**
	CCA-SEC	DOUTORADO				4	1	5	5
		MESTRADO				2	1	3	3
		ESPECIALIZAÇÃO				5		5	5
		GRADUADO				16	3	19	19
		ENSINO MÉDIO				10		10	10
		FUNDAMENTAL INCOMPLETO				1		1	1
	CCA-SEC Total					**38**	**5**	**43**	**43**
	CCA-VET	DOUTORADO	13	7	20				20
		MESTRADO		5	5				5
		ESPECIALIZAÇÃO		1	1				1
	CCA-VET Total		**13**	**13**	**26**				**26**
	CCA-ZOO	DOUTORADO	10	6	16				16
	CCA-ZOO Total		**10**	**6**	**16**				**16**
CCA Total			**56**	**52**	**108**	**38**	**5**	**43**	**151**
CCB	CCB-ANA	DOUTORADO	4	10	14				14
		MESTRADO	1		1				1
	CCB-ANA Total		**5**	**10**	**15**				**15**
	CCB-BAV	DOUTORADO	17	7	24				24
	CCB-BAV Total		**17**	**7**	**24**				**24**
	CCB-BIO	DOUTORADO	25	8	33				33
		MESTRADO		3	3				3
	CCB-BIO Total		**25**	**11**	**36**				**36**
	CCB-CIF	DOUTORADO	13	8	21				21
		MESTRADO		1	1				1
	CCB-CIF Total		**13**	**9**	**22**				**22**
	CCB-HIST	DOUTORADO	9	3	12				12
	CCB-HIST Total		**9**	**3**	**12**				**12**
	CCB-MIC	DOUTORADO	11	2	13				13
	CCB-MIC Total		**11**	**2**	**13**				**13**
	CCB-PGAC	DOUTORADO	16	8	24				24
		MESTRADO		2	2				2
	CCB-PGAC Total		**16**	**10**	**26**				**26**
	CCB-PPSIC	DOUTORADO	9	1	10				10
		MESTRADO		4	4				4
	CCB-PPSIC Total		**9**	**5**	**14**				**14**
	CCB-PSI	DOUTORADO	12	8	20				20
		MESTRADO	1	3	4				4
	CCB-PSI Total		**13**	**11**	**24**				**24**
	CCB-SEC	DOUTORADO				5	1	6	6
		MESTRADO				1		1	1
		ESPECIALIZAÇÃO				5		5	5
		GRADUADO				14	5	19	19
		ENSINO MÉDIO				26	1	27	27
		ENSINO FUNDAMENTAL				5		5	5
		FUNDAMENTAL INCOMPLETO				1		1	1
	CCB-SEC Total					**57**	**7**	**64**	**64**
	CCB-DIPPG	DOUTORADO	11	8	19				19
	CCB-DIPPG Total		**11**	**8**	**19**				**19**
CCB Total			**129**	**76**	**205**	**57**	**7**	**64**	**269**
CCE	CCE-BBTEC	DOUTORADO	10	8	18				18
	CCE-BBTEC Total		**10**	**8**	**18**				**18**
	CCE-COMP	DOUTORADO	17	3	20				20
		MESTRADO		3	3				3
	CCE-COMP Total		**17**	**6**	**23**				**23**
	CCE-DGG	DOUTORADO	10	1	11				11
	CCE-DGG Total		**10**	**1**	**11**				**11**
	CCE-DSTA	DOUTORADO	11	2	13				13
	CCE-DSTA Total		**11**	**2**	**13**				**13**
	CCE-FIS	DOUTORADO	20	11	31				31
	CCE-FIS Total		**20**	**11**	**31**				**31**
	CCE-MAT	DOUTORADO	22	16	38				38
		MESTRADO	1	5	6				6
	CCE-MAT Total		**23**	**21**	**44**				**44**
	CCE-QUI	DOUTORADO	27	18	45				45
	CCE-QUI Total		**27**	**18**	**45**				**45**
	CCE-SEC	DOUTORADO				6	3	9	9
		MESTRADO				2	1	3	3
		ESPECIALIZAÇÃO				7		7	7
		GRADUADO				11	3	14	14
		ENSINO MÉDIO				9	2	11	11
		ENSINO FUNDAMENTAL				1		1	1
	CCE-SEC Total					**36**	**9**	**45**	**45**
	CCE-DGEO	DOUTORADO	15	7	22				22
		MESTRADO		1	1				1
	CCE-DGEO Total		**15**	**8**	**23**				**23**
CCE Total			**133**	**75**	**208**	**36**	**9**	**45**	**253**
CCS	CCS-CIR	DOUTORADO	18	3	21				21
		MESTRADO	9	7	16				16
		ESPECIALIZAÇÃO	2	12	14				14
	CCS-CIR Total		**29**	**22**	**51**				**51**
	CCS-DCF	DOUTORADO	8	6	14				14
		MESTRADO		1	1				1
	CCS-DCF Total		**8**	**7**	**15**				**15**
	CCS-DGO	DOUTORADO	1		1				1
		MESTRADO	2		2				2
		ESPECIALIZAÇÃO	1	3	4				4
	CCS-DGO Total		**4**	**3**	**7**				**7**
	CCS-DSC	DOUTORADO	9	15	24				24
		MESTRADO		1	1				1
		ESPECIALIZAÇÃO		1	1				1

LOTACAO_PRIMARIA_ABREV	LOTACAO_PRIMARIA	TITULAÇÃO	DOCENTE		DOCENTE Total	TÉCNICO		TÉCNICO Total	Total Geral
			EFETIVO	TEMPORÁRIO		EFETIVO	TEMPORÁRIO		
	CCS-DSC Total		**9**	**17**	**26**				**26**
	CCS-ENF	DOUTORADO	26	17	43				43
		MESTRADO		10	10				10
		ESPECIALIZAÇÃO		2	2				2
	CCS-ENF Total		**26**	**29**	**55**				**55**
	CCS-FIST	DOUTORADO	14	13	27				27
		MESTRADO	5	2	7				7
	CCS-FIST Total		**19**	**15**	**34**				**34**
	CCS-MED	DOUTORADO	24	4	28				28
		MESTRADO	13	7	20				20
		ESPECIALIZAÇÃO	4	13	17				17
		GRADUADO	1		1				1
	CCS-MED Total		**42**	**24**	**66**				**66**
	CCS-MOOI	DOUTORADO	21	11	32				32
		MESTRADO	2		2				2
	CCS-MOOI Total		**23**	**11**	**34**				**34**
	CCS-ODO	DOUTORADO	16	8	24				24
	CCS-ODO Total		**16**	**8**	**24**				**24**
	CCS-PAC	DOUTORADO	12	15	27				27
		MESTRADO	6	2	8				8
	CCS-PAC Total		**18**	**17**	**35**				**35**
	CCS-PCP	DOUTORADO	6		6				6
		MESTRADO	8	1	9				9
		ESPECIALIZAÇÃO		1	1				1
	CCS-PCP Total		**14**	**2**	**16**				**16**
	CCS-SEC	ESPECIALIZAÇÃO				1		1	1
		GRADUADO				9	3	12	12
		ENSINO MÉDIO				9	4	13	13
	CCS-SEC Total					**19**	**7**	**26**	**26**
CCS Total			**208**	**155**	**363**	**19**	**7**	**26**	**389**
CECA	CECA-ARTE	DOUTORADO	14	2	16				16
		MESTRADO	1	2	3				3
	CECA-ARTE Total		**15**	**4**	**19**				**19**
	CECA-CIN	DOUTORADO	9	8	17				17
		MESTRADO		4	4				4
	CECA-CIN Total		**9**	**12**	**21**				**21**
	CECA-DGN	DOUTORADO	17	6	23				23
		MESTRADO	1	3	4				4
		ESPECIALIZAÇÃO	1		1				1
	CECA-DGN Total		**19**	**9**	**28**				**28**
	CECA-EDU	DOUTORADO	48	26	74				74
		MESTRADO	3	13	16				16
		ESPECIALIZAÇÃO		3	3				3
	CECA-EDU Total		**51**	**42**	**93**				**93**
	CECA-MUT	DOUTORADO	15	1	16				16
		MESTRADO	2	7	9				9
	CECA-MUT Total		**17**	**8**	**25**				**25**
	CECA-NIC	DOUTORADO	18	14	32				32
		MESTRADO	1	8	9				9
	CECA-NIC Total		**19**	**22**	**41**				**41**
	CECA-SEC	MESTRADO				1		1	1
		ESPECIALIZAÇÃO				3	1	4	4
		GRADUADO				11	1	12	12
		ENSINO MÉDIO				7	2	9	9
		ENSINO FUNDAMENTAL				1		1	1
	CECA-SEC Total					**23**	**4**	**27**	**27**
CECA Total			**130**	**97**	**227**	**23**	**4**	**27**	**254**
CEFE	CEFE-DEF	DOUTORADO	19	11	30				30
		MESTRADO		3	3				3
	CEFE-DEF Total		**19**	**14**	**33**				**33**
	CEFE-DES	DOUTORADO	13	9	22				22
	CEFE-DES Total		**13**	**9**	**22**				**22**
	CEFE-DST	ESPECIALIZAÇÃO				1		1	1
		GRADUADO				1		1	1
		ENSINO MÉDIO				4		4	4
		ENSINO FUNDAMENTAL				1		1	1
	CEFE-DST Total					**7**		**7**	**7**
	CEFE-EMH	DOUTORADO	13	3	16				16
		MESTRADO		3	3				3
	CEFE-EMH Total		**13**	**6**	**19**				**19**
	CEFE-SEC	ESPECIALIZAÇÃO				4		4	4
		GRADUADO				4		4	4
		ENSINO MÉDIO					2	2	2
	CEFE-SEC Total					**8**	**2**	**10**	**10**
CEFE Total			**45**	**29**	**74**	**15**	**2**	**17**	**91**
CESA	CESA-ADM	DOUTORADO	17	4	21				21
		MESTRADO	5	11	16				16
	CESA-ADM Total		**22**	**15**	**37**				**37**
	CESA-CON	DOUTORADO	9		9				9
		MESTRADO	4	8	12				12
		ESPECIALIZAÇÃO	2		2				2
	CESA-CON Total		**15**	**8**	**23**				**23**
	CESA-ECO	DOUTORADO	18	9	27				27
		MESTRADO	2		2				2
	CESA-ECO Total		**20**	**9**	**29**				**29**
	CESA-NEPES-DI	ESPECIALIZAÇÃO				1		1	1
		GRADUADO				1		1	1
	CESA-NEPES-DI Total					**2**		**2**	**2**
	CESA-NEPES-SEC	ESPECIALIZAÇÃO				1		1	1
		GRADUADO				1		1	1
	CESA-NEPES-SEC Total					**2**		**2**	**2**

LOTACAO_PRIMARIA_ABREV	LOTACAO_PRIMARIA	TITULAÇÃO	DOCENTE EFETIVO	DOCENTE TEMPORÁRIO	DOCENTE Total	TÉCNICO EFETIVO	TÉCNICO TEMPORÁRIO	TÉCNICO Total	Total Geral
	CESA-PRI	DOUTORADO	14	3	17				17
		MESTRADO	5	7	12				12
		ESPECIALIZAÇÃO	1		1				1
	CESA-PRI Total		**20**	**10**	**30**				**30**
	CESA-PUB	DOUTORADO	28	4	32				32
		MESTRADO	11	12	23				23
		ESPECIALIZAÇÃO	2		2				2
		GRADUADO	1		1				1
	CESA-PUB Total		**42**	**16**	**58**				**58**
	CESA-SEC	DOUTORADO				1		1	1
		MESTRADO				1		1	1
		ESPECIALIZAÇÃO				4		4	4
		GRADUADO				1	3	4	4
		ENSINO MÉDIO				14	1	15	15
		ENSINO FUNDAMENTAL				1		1	1
	CESA-SEC Total					**22**	**4**	**26**	**26**
	CESA-SER	DOUTORADO	16	8	24				24
		MESTRADO		4	4				4
	CESA-SER Total		**16**	**12**	**28**				**28**
CESA Total			**135**	**70**	**205**	**26**	**4**	**30**	**235**
CLCH	CLCH-FIL	DOUTORADO	21	4	25				25
	CLCH-FIL Total		**21**	**4**	**25**				**25**
	CLCH-HIS	DOUTORADO	24	10	34				34
		MESTRADO		2	2				2
	CLCH-HIS Total		**24**	**12**	**36**				**36**
	CLCH-LEM	DOUTORADO	23	9	32				32
		MESTRADO	1	12	13				13
	CLCH-LEM Total		**24**	**21**	**45**				**45**
	CLCH-LVC	DOUTORADO	39	13	52				52
	CLCH-LVC Total		**39**	**13**	**52**				**52**
	CLCH-SEC	DOUTORADO				1		1	1
		ESPECIALIZAÇÃO				1		1	1
		GRADUADO				11	1	12	12
		ENSINO MÉDIO				8	3	11	11
	CLCH-SEC Total					**21**	**4**	**25**	**25**
	CLCH-SOC	DOUTORADO	26	16	42				42
		MESTRADO	1	1	2				2
	CLCH-SOC Total		**27**	**17**	**44**				**44**
CLCH Total			**135**	**67**	**202**	**21**	**4**	**25**	**227**
CTU	CTU-ARQ	DOUTORADO	18	8	26				26
		MESTRADO		8	8				8
	CTU-ARQ Total		**18**	**16**	**34**				**34**
	CTU-DCC	DOUTORADO	14	4	18				18
		MESTRADO		8	8				8
	CTU-DCC Total		**14**	**12**	**26**				**26**
	CTU-DEEL	DOUTORADO	17	4	21				21
		MESTRADO	1		1				1
		GRADUADO		1	1				1
	CTU-DEEL Total		**18**	**5**	**23**				**23**
	CTU-EST	DOUTORADO	7		7				7
		MESTRADO	1	2	3				3
	CTU-EST Total		**8**	**2**	**10**				**10**
	CTU-SEC	ESPECIALIZAÇÃO				2		2	2
		GRADUADO				4	4	8	8
		ENSINO MÉDIO				9	4	13	13
	CTU-SEC Total					**15**	**8**	**23**	**23**
CTU Total			**58**	**35**	**93**	**15**	**8**	**23**	**116**
Total Geral			**1029**	**656**	**1685**	**250**	**50**	**300**	**1985**

onte: PRORH 23/06/2025 – lotação de provimento .

1.1.4 NÚMERO DE DOCENTES E AGENTES UNIVERSITÁRIOS, EFETIVOS E TEMPORÁRIOS, SEGUNDO A TITULAÇÃO E CLASSE

A Tabela 06 apresenta o quadro de servidores efetivos e temporários, nos respectivos Centros de Estudos, segundo a classe (docentes) e formação (agentes universitários).

Tabela 06 - Número de docentes segundo a classe e de agentes universitários segundo a formação, considerando a natureza contratual, efetivos e temporários, nos Centros de Estudos da UEL.

CARGO DE PROVIMENTO	CCA	CCB	CCE	CCS	CECA	CEFE	CESA	CLCH	CTU	TOTAL
DOCENTE										
EFETIVO										
01 - PROFESSOR TITULAR	1	2	2	2		1		1		9
02 - PROFESSOR ASSOCIADO C	43	68	62	43	47	24	37	73	23	420
03 - PROFESSOR ASSOCIADO B	3	21	18	25	24	4	8	21	6	130
04 - PROFESSOR ASSOCIADO A	2	13	22	22	16	6	18	14	11	124
05 - PROFESSOR ADJUNTO D	1	4	8	22	13	2	17	9	4	80
06 - PROFESSOR ADJUNTO C	1	11	11	9	6	4	7	8	3	60
07 - PROFESSOR ADJUNTO B	5	3	5	18	9	2	7	4	4	57
08 - PROFESSOR ADJUNTO A		5	4	14	6	2	7	3	5	46
10 - PROFESSOR ASSISTENTE D				18	6		21	1	2	48
11 - PROFESSOR ASSISTENTE C		2		6			1			9

CARGO DE PROVIMENTO	CCA	CCB	CCE	CCS	CECA	CEFE	CESA	CLCH	CTU	TOTAL
12 - PROFESSOR ASSISTENTE B				7	2		4	1		14
13 - PROFESSOR ASSISTENTE A			1	14			2			17
15 - PROFESSOR AUXILIAR				8	1		6			15
EFETIVO Total	**56**	**129**	**133**	**208**	**130**	**45**	**135**	**135**	**58**	**1029**
TEMPORÁRIO										
09 - PROFESSOR ADJUNTO A-DOC-CRES	46	62	65	92	58	23	27	49	16	438
14 - PROFESSOR ASSISTENTE A-MSC-CRES	5	14	10	30	36	6	43	18	18	180
16 - PROFESSOR AUXILIAR A-ESP-CRES	1			33	3					37
17 - PROFESSOR AUXILIAR A-GRAD-CRES									1	1
TEMPORÁRIO Total	**52**	**76**	**75**	**155**	**97**	**29**	**70**	**67**	**35**	**656**
DOCENTE Total	**108**	**205**	**208**	**363**	**227**	**74**	**205**	**202**	**93**	**1685**
TÉCNICO										
EFETIVO										
ANALISTA DE INFORMÁTICA			1							1
AUXILIAR ADMINISTRATIVO						1				1
AUXILIAR DE LABORATÓRIO	2	3								5
AUXILIAR OPERACIONAL	6	21	5	8	6	7	14	6	6	79
BIBLIOTECÁRIO	1									1
BIÓLOGO		4								4
EDUCADOR INFANTIL			1	4	6					11
FARMACÊUTICO	2									2
FÍSICO			6							6
INSTRUTOR DE IDIOMAS								2		2
MÉDICO VETERINÁRIO	5	1								6
PEDAGOGO					1					1
QUÍMICO		1								1
SECRETÁRIO EXECUTIVO						1	2			3
TÉCNICO ADMINISTRATIVO	3	11	14	5	6	4	3	10	1	57
TÉCNICO EM AGROPECUÁRIA	3	1								4
TÉCNICO EM ANATOMIA E NECRÓPSIA		1								1
TÉCNICO EM EDIFICAÇÕES									1	1
TÉCNICO EM ELETRÔNICA									2	2
TÉCNICO EM ESTÚDIO E MULTIMÍDIA					2	1				3
TÉCNICO EM INFORMÁTICA			2	1			2	1	3	9
TÉCNICO EM LABORATÓRIO	12	12	3						1	28
TÉCNICO EM MANUTENÇÃO EM EQUIPAMENTOS			1							1
TÉCNICO EM PRODUÇÃO INDUSTRIAL	1									1
TÉCNICO EM PROJETO VISUAL E EDITORAÇÃO					1					1
ANALISTA DE GESTÃO UNIVERSITÁRIA	2	2	3	1	1	1	5	2	1	18
SECRETÁRIO DE ÓRGÃO	1									1
EFETIVO Total	**38**	**57**	**36**	**19**	**23**	**15**	**26**	**21**	**15**	**250**
TEMPORÁRIO										
TÉCNICO ADMINISTRATIVO	3	2	1	4	2	2	4	3	7	28
TÉCNICO EM HIGIENE DENTAL				1						1
TÉCNICO EM INFORMÁTICA			1					1		2
TÉCNICO EM LABORATÓRIO	2	5	7	2	2				1	19
TEMPORÁRIO Total	**5**	**7**	**9**	**7**	**4**	**2**	**4**	**4**	**8**	**50**
TÉCNICO Total	**43**	**64**	**45**	**26**	**27**	**17**	**30**	**25**	**23**	**300**
TOTAL	**151**	**269**	**253**	**389**	**254**	**91**	**235**	**227**	**116**	**1985**

Fonte: PRORH (23/06/2025) – lotação de provimento.

1.1.5 QUADRO DE DOCENTES COM E SEM TIDE, SEGUNDO A CARGA HORÁRIA SEMANAL

A Tabela 07, na sequência, apresenta o quadro de docentes nos Centros de Estudos, segundo a variável TIDE e carga horária semanal.

Tabela 07-Número de docentes segundo as variáveis TIDE e carga horária.

TIPOVINC	SERVIDOR	LOTACAO_PRIMARIA_ABREV	TIDE 40	TIDE TOTAL	SEM TIDE 20	SEM TIDE 24	SEM TIDE 40	SEM TIDE TOTAL	TOTAL GERAL
EFETIVO	DOCENTE	CCA	55	55			1	1	56
		CCB	127	127			2	2	129
		CCE	130	130	1		2	3	133
		CCS	103	103	49	1	55	105	208
		CECA	128	128			2	2	130
		CEFE	45	45					45
		CESA	98	98	6		31	37	135
		CLCH	133	133			2	2	135
		CTU	57	57			1	1	58
	DOCENTE Total		**876**	**876**	**56**	**1**	**96**	**153**	**1029**
EFETIVO Total			**876**	**876**	**56**	**1**	**96**	**153**	**1029**
TEMPORÁRIO	DOCENTE	CCA			47		5	52	52
		CCB			73		3	76	76
		CCE			47		28	75	75

TIPOVINC	SERVIDOR	LOTACAO_PRIMARIA_ABREV	TIDE 40	TIDE TOTAL	SEM TIDE 20	SEM TIDE 24	SEM TIDE 40	SEM TIDE TOTAL	TOTAL GERAL
		CCS			145		10	155	155
		CECA			91		6	97	97
		CEFE			29			29	29
		CESA			64		6	70	70
		CLCH			65		2	67	67
		CTU			32		3	35	35
	DOCENTE Total				**593**		**63**	**656**	**656**
TEMPORÁRIO Total					**593**		**63**	**656**	**656**
Total Geral			**876**	**876**	**649**	**1**	**159**	**809**	**1.685**

Fonte: PRORH (23/06/2025) – lotação de provimento.

Os dados demonstram que 85,13% do quadro de docentes efetivos da UEL possui TIDE, o que corresponde a 1.029 profissionais.

1.1.6 NÚMERO DE DOCENTES E AGENTES UNIVERSITÁRIOS, EM RELAÇÃO AO GÊNERO E FAIXA ETÁRIA

A Tabela 08, a seguir, traça o perfil do quadro de servidores segundo o gênero e faixa etária, nos Centros de Estudos.

Tabela 08-Número de docentes e agentes universitários, segundo o gênero e faixa etária.

SERVIDOR	TIPOVINC	GÊNERO	FAIXA ETÁRIA	CCA	CCB	CCE	CCS	CECA	CEFE	CESA	CLCH	CTU	Total Geral
DOCENTE	EFETIVO	FEMININO	DE 36 - 40 ANOS			4	2	1			2		9
			DE 41 - 45 ANOS	4	7	14	12	9	1	6	9	1	63
			DE 46 - 50 ANOS	5	25	9	23	10	3	14	11	4	104
			DE 51 - 55 ANOS	2	15	7	23	22	8	11	25	3	116
			DE 56 - 60 ANOS	5	10	11	30	24	1	9	16	4	110
			MAIS DE 60 ANOS	7	12	8	16	19	5	21	9	3	100
		FEMININO Total		23	69	53	106	85	18	61	72	15	502
		MASCULINO	DE 36 - 40 ANOS		2	4	1	1		1	1	1	11
			DE 41 - 45 ANOS	5	12	18	5	5	5	6	8	3	67
			DE 46 - 50 ANOS	3	13	12	23	9	5	10	8	4	87
			DE 51 - 55 ANOS	7	10	11	25	7	3	16	18	9	106
			DE 56 - 60 ANOS	6	11	18	19	11	5	16	13	9	108
			MAIS DE 60 ANOS	12	12	17	29	12	9	25	15	17	148
		MASCULINO Total		33	60	80	102	45	27	74	63	43	527
	EFETIVO Total			**56**	**129**	**133**	**208**	**130**	**45**	**135**	**135**	**58**	**1029**
	TEMPORÁRIO	FEMININO	DE 26 - 30 ANOS	1	5	2	4	3	2		2	3	22
			DE 31 - 35 ANOS	5	18	10	27	13	6	9	7	5	100
			DE 36 - 40 ANOS	17	15	10	42	14	1	11	15	4	129
			DE 41 - 45 ANOS	6	9	4	22	15	3	10	5	5	79
			DE 46 - 50 ANOS	1	4	6	10	13	1	5	3	3	46
			DE 51 - 55 ANOS	1		1	5	6		2	2	2	19
			DE 56 - 60 ANOS	1	3				2	3	3		12
			MAIS DE 60 ANOS		1			1					2
		FEMININO Total		32	55	33	110	65	15	40	37	22	409
		MASCULINO	DE 26 - 30 ANOS		2	3	1	1	1	1	2	2	13
			DE 31 - 35 ANOS	5	4	8	11	6		8	8	4	54
			DE 36 - 40 ANOS	11	6	17	15	3	1	7	6	4	70
			DE 41 - 45 ANOS	2	5	10	7	9	7	5	8		53
			DE 46 - 50 ANOS	2	3	2	5	8	4	5	4	1	34
			DE 51 - 55 ANOS		1	1	2	3	1	3	2	1	14
			DE 56 - 60 ANOS				1	2		1		1	5
			MAIS DE 60 ANOS			1	3						4
		MASCULINO Total		20	21	42	45	32	14	30	30	13	247
	TEMPORÁRIO Total			**52**	**76**	**75**	**155**	**97**	**29**	**70**	**67**	**35**	**656**
DOCENTE Total				**108**	**205**	**208**	**363**	**227**	**74**	**205**	**202**	**93**	**1685**
TÉCNICO	EFETIVO	FEMININO	DE 31 - 35 ANOS			1							1
			DE 36 - 40 ANOS	2	3		2		1		1		9
			DE 41 - 45 ANOS		2		4			1	1		8
			DE 46 - 50 ANOS	3	6	1	1	4	3	2		1	21
			DE 51 - 55 ANOS	4	5	5	4	4	1	5	1		29
			DE 56 - 60 ANOS	9	7	4	3	4		6	4	1	38
			MAIS DE 60 ANOS	2	5	3	1	3	2	5	5		26
		FEMININO Total		20	28	14	15	15	7	19	12	2	132

SERVIDOR	TIPOVINC	GÊNERO	FAIXA ETÁRIA	CCA	CCB	CCE	CCS	CECA	CEFE	CESA	CLCH	CTU	Total Geral
		MASCULINO	DE 31 - 35 ANOS	1								1	2
			DE 36 - 40 ANOS	1	2	1	1		1			3	9
			DE 41 - 45 ANOS	4	2	2				1	1	2	12
			DE 46 - 50 ANOS	1		3	1	1			2	2	10
			DE 51 - 55 ANOS	4	4	9	1	1	2	3	2		26
			DE 56 - 60 ANOS	5	9	6	1	1	1	2	4	2	31
			MAIS DE 60 ANOS	2	12	1		5	4	1		3	28
		MASCULINO Total		18	29	22	4	8	8	7	9	13	118
	EFETIVO Total			**38**	**57**	**36**	**19**	**23**	**15**	**26**	**21**	**15**	**250**
	TEMPORÁRIO	FEMININO	DE 20 - 25 ANOS					1			1		2
			DE 26 - 30 ANOS	1	1	1	2			1	1	3	10
			DE 31 - 35 ANOS	2	1	4	2					1	10
			DE 36 - 40 ANOS		2			1	1	1			5
			DE 41 - 45 ANOS			1	1				1		3
			DE 51 - 55 ANOS			1							1
		FEMININO Total		3	4	7	5	2	1	2	3	4	31
		MASCULINO	DE 20 - 25 ANOS							2	1		3
			DE 26 - 30 ANOS		2							1	3
			DE 31 - 35 ANOS	1		1	1		1			2	6
			DE 36 - 40 ANOS	1	1			2				1	5
			DE 41 - 45 ANOS			1	1						2
		MASCULINO Total		2	3	2	2	2	1	2	1	4	19
	TEMPORÁRIO Total			**5**	**7**	**9**	**7**	**4**	**2**	**4**	**4**	**8**	**50**
TÉCNICO Total				**43**	**64**	**45**	**26**	**27**	**17**	**30**	**25**	**23**	**300**
Total Geral				**151**	**269**	**253**	**389**	**254**	**91**	**235**	**227**	**116**	**1.985**

Fonte: PRORH (23/06/2025) – lotação de provimento.

Observa-se que a representação feminina no quadro de docentes é de 54,07% e, em relação aos agentes universitários é de 54,33%. Do total de docentes, 29,08% está na faixa etária de 51 a 60 anos, assim como 41,67% dos agentes universitários.

1.1.7 COR OU RAÇA

Tabela 09 – Número de servidores segundo cor ou raça.

SERVIDOR	GÊNERO	RACA	CCA	CCB	CCE	CCS	CECA	CEFE	CESA	CLCH	CTU	TOTAL
DOCENTE	FEMININO	AMARELA	4	5	5	24	3		2	1	3	47
		BRANCA	46	108	74	180	127	31	87	88	30	771
		PARDA	4	9	3	8	11		7	12	3	57
		PRETA	1	1	2	2	6	2	2	4	1	21
		NÃO QUERO DECLARAR COR/RAÇA		1	2	2	3		3	4		15
	FEMININO Total		**55**	**124**	**86**	**216**	**150**	**33**	**101**	**109**	**37**	**911**
	MASCULINO	AMARELA	2	3	4	17	4		5		2	37
		BRANCA	43	64	96	124	59	33	82	70	42	613
		INDÍGENA							1			1
		PARDA	6	9	13	1	7	6	9	8	9	68
		PRETA	1	1	1		1		2	4	1	11
		NÃO QUERO DECLARAR COR/RAÇA	1	4	7	4	6	2	4	11	2	41
		NÃO INFORMADO *			1	1			1			3
	MASCULINO Total		**53**	**81**	**122**	**147**	**77**	**41**	**104**	**93**	**56**	**774**
DOCENTE Total			**108**	**205**	**208**	**363**	**227**	**74**	**205**	**202**	**93**	**1685**
TÉCNICO	FEMININO	AMARELA	1	2			3	1	1	1	1	10
		BRANCA	13	20	17	15	8	6	14	11	4	108
		PARDA	3	7	3	4	4		5	2	1	29
		PRETA	4	2	1		1	1	1	1		11
		NÃO QUERO DECLARAR COR/RAÇA	1	1		1	1					4
		NÃO INFORMADO *	1									1
	FEMININO Total		**23**	**32**	**21**	**20**	**17**	**8**	**21**	**15**	**6**	**163**
	MASCULINO	AMARELA			2	1			1	1		5
		BRANCA	12	20	10	5	7	7	6	6	13	86
		PARDA	5	7	5		2	2	1	1	3	26
		PRETA	1	4	5				1		1	12
		NÃO QUERO DECLARAR COR/RAÇA	1	1	2					1		5
		NÃO INFORMADO *	1				1			1		3
	MASCULINO Total		**20**	**32**	**24**	**6**	**10**	**9**	**9**	**10**	**17**	**137**
TÉCNICO Total			**43**	**64**	**45**	**26**	**27**	**17**	**30**	**25**	**23**	**300**
Total Geral			**151**	**269**	**253**	**389**	**254**	**91**	**235**	**227**	**116**	**1985**

Fonte: PRORH (23/06/2025) – lotação de provimento.
* em atualização

1.1.8 NÚMERO DE SERVIDORES TÉCNICOS, EM RELAÇÃO AO NÍVEL

A seguir, a Tabela 10 e Gráfico 02, demonstram o quantitativo de agentes universitários em relação ao nível (Agente Universitário de Apoio; Agente Universitário de Execução; Agente Universitário Profissional) conforme classificação da Tabela de Vencimento Básico da Carreira Técnica Administrativa.

Tabela 10-Agentes Universitários, efetivos e temporários segundo o nível, nos Centros de Estudos da UEL.

SERVIDOR	NIVEL_ABREV	CCA	CCB	CCE	CCS	CECA	CEFE	CESA	CLCH	CTU	Total Geral
TÉCNICO	Agente Universitário de Execução (E)	24	32	30	17	19	7	9	15	16	169
	Agente Universitário de Apoio (A)	8	24	5	8	6	8	14	6	6	85
	Agente Universitário Profissional(P)	11	8	10	1	2	2	7	4	1	46
TÉCNICO Total		**43**	**64**	**45**	**26**	**27**	**17**	**30**	**25**	**23**	**300**
Total Geral		**43**	**64**	**45**	**26**	**27**	**17**	**30**	**25**	**23**	**300**

Fonte: PRORH (23/06/2025) – lotação de provimento.

Gráfico 02-Número de agentes universitários em relação ao nível Agente Universitário (Apoio; Execução; Profissional).

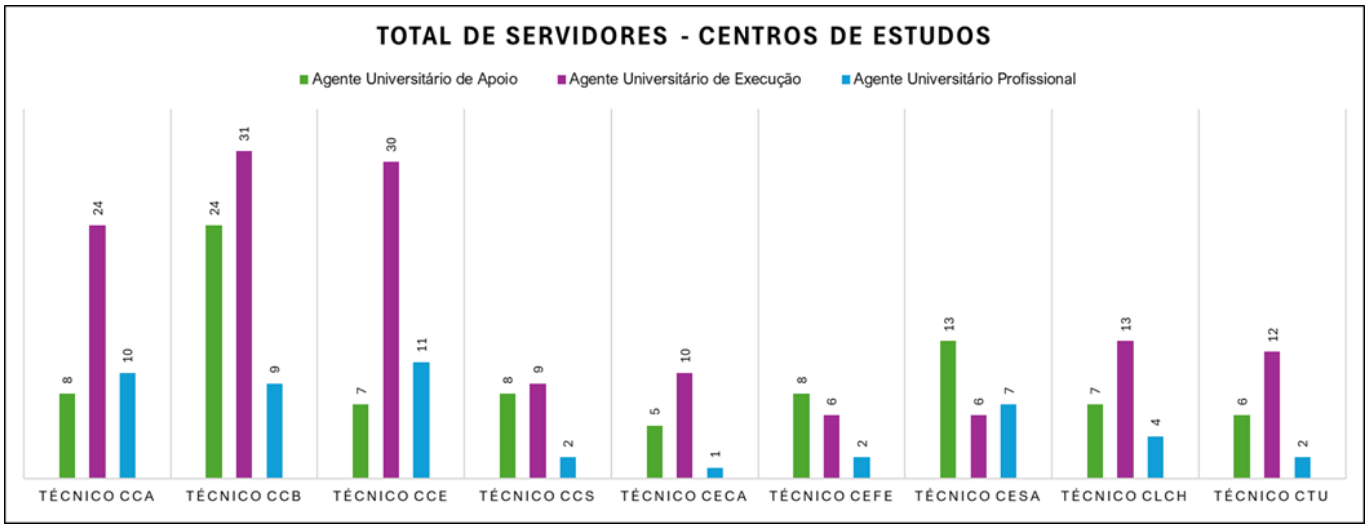

1.1.9 NÚMERO DE DOCENTES E AGENTES UNIVERSITÁRIOS EM RELAÇÃO AO TEMPO DE SERVIÇO NA UEL

A Tabela 11 apresenta o quadro de servidores nos Centros de Estudos, segundo o sexo e a faixa de tempo de serviço na instituição. Cabe ressaltar que o tempo de serviço está calculado com base no contrato atual e é um indicador importante para previsão de aposentadorias ao longo dos anos. Salienta-se que estes dados são relativos à atuação na UEL, não considerando o tempo de exercício profissional em outras instituições.

Tabela 11-Número de docentes e agentes universitários em relação ao gênero e tempo de serviço na UEL.

SERVIDOR	TIPOVINC	TEMPO_SERVICO	GÊNERO	CCA	CCB	CCE	CCS	CECA	CEFE	CESA	CLCH	CTU	Total Geral
DOCENTE	EFETIVO	01 - 05 ANOS	FEMININO	1	5	3	4	4	1	1	3	2	24
			MASCULINO	1	1	2	5	2	1	3	2	1	18
		01 - 05 ANOS Total		2	6	5	9	6	2	4	5	3	42
		DE 06 - 10 ANOS	FEMININO	2	7	13	10	4	1	8	10	1	56
			MASCULINO	4	11	16	13	2		5	6	6	63

SERVIDOR	TIPOVINC	TEMPO_SERVICO	GÊNERO	CCA	CCB	CCE	CCS	CECA	CEFE	CESA	CLCH	CTU	Total Geral
		DE 06 - 10 ANOS Total		6	18	29	23	6	1	13	16	7	119
		DE 11 - 15 ANOS	FEMININO	6	22	12	30	23	5	15	24	2	139
			MASCULINO	3	15	13	19	15	7	10	19	7	108
		DE 11 - 15 ANOS Total		9	37	25	49	38	12	25	43	9	247
		DE 16 - 20 ANOS	FEMININO	4	19	6	19	22	5	12	15	2	104
			MASCULINO	7	17	15	27	11	9	12	7	4	109
		DE 16 - 20 ANOS Total		11	36	21	46	33	14	24	22	6	213
		DE 21 - 25 ANOS	FEMININO	2	1	5	3	10	1	5	5	1	33
			MASCULINO	3	2	9	6	1		11	4	7	43
		DE 21 - 25 ANOS Total		5	3	14	9	11	1	16	9	8	76
		DE 26 - 30 ANOS	FEMININO	3	9	5	24	18	2	13	12	6	92
			MASCULINO	5	5	8	15	10	7	22	16	13	101
		DE 26 - 30 ANOS Total		8	14	13	39	28	9	35	28	19	193
		DE 31 - 35 ANOS	FEMININO	3	4	6	13	3	1	6	2		38
			MASCULINO	3	6	9	10	2	2	9	5	1	47
		DE 31 - 35 ANOS Total		6	10	15	23	5	3	15	7	1	85
		MAIS 35 ANOS	FEMININO	2	2	3	3	1	2	1	1	1	16
			MASCULINO	7	3	8	7	2	1	2	4	4	38
		MAIS 35 ANOS Total		9	5	11	10	3	3	3	5	5	54
	EFETIVO Total			**56**	**129**	**133**	**208**	**130**	**45**	**135**	**135**	**58**	**1029**
	TEMPORÁRIO	02 ANOS	FEMININO	32	55	33	110	65	15	40	37	22	409
			MASCULINO	20	21	42	45	32	14	30	30	13	247
		02 ANOS Total		52	76	75	155	97	29	70	67	35	656
	TEMPORÁRIO Total			**52**	**76**	**75**	**155**	**97**	**29**	**70**	**67**	**35**	**656**
DOCENTE Total				**108**	**205**	**208**	**363**	**227**	**74**	**205**	**202**	**93**	**1685**
TÉCNICO	EFETIVO	01 - 05 ANOS	FEMININO	1	1	1	2			1			6
			MASCULINO	1		2	1					1	5
		01 - 05 ANOS Total		2	1	3	3			1		1	11
		DE 06 - 10 ANOS	FEMININO								1		1
			MASCULINO									1	1
		DE 06 - 10 ANOS Total									1	1	2
		DE 11 - 15 ANOS	FEMININO	1	7		4	1		5	1		19
			MASCULINO	1	3	3					2	3	12
		DE 11 - 15 ANOS Total		2	10	3	4	1		5	3	3	31
		DE 16 - 20 ANOS	FEMININO	2	2	1	1		2	1			9
			MASCULINO	5	2	2	2	1	2	3		3	20
		DE 16 - 20 ANOS Total		7	4	3	3	1	4	4		3	29
		DE 21 - 25 ANOS	FEMININO	2	4	3	3	6	2	3	2	1	26
			MASCULINO	2	1	5	1	1	1			1	12
		DE 21 - 25 ANOS Total		4	5	8	4	7	3	3	2	2	38
		DE 26 - 30 ANOS	FEMININO	9	7	3	2	4	2	3	3	1	34
			MASCULINO	4	5	3		1	2	3	6	3	27
		DE 26 - 30 ANOS Total		13	12	6	2	5	4	6	9	4	61
		DE 31 - 35 ANOS	FEMININO	4	7	5	2	4	1	4	5		32
			MASCULINO	3	13	6		3	1		1		27
		DE 31 - 35 ANOS Total		7	20	11	2	7	2	4	6		59
		MAIS 35 ANOS	FEMININO	1		1	1			2			5
			MASCULINO	2	5	1		2	2	1		1	14
		MAIS 35 ANOS Total		3	5	2	1	2	2	3		1	19
	EFETIVO Total			**38**	**57**	**36**	**19**	**23**	**15**	**26**	**21**	**15**	**250**
	TEMPORÁRIO	02 ANOS	FEMININO	3	4	7	5	2	1	2	3	4	31
			MASCULINO	2	3	2	2	2	1	2	1	4	19
		02 ANOS Total		5	7	9	7	4	2	4	4	8	50
	TEMPORÁRIO Total			**5**	**7**	**9**	**7**	**4**	**2**	**4**	**4**	**8**	**50**
TÉCNICO Total				**43**	**64**	**45**	**26**	**27**	**17**	**30**	**25**	**23**	**300**
Total Geral				**151**	**269**	**253**	**389**	**254**	**91**	**235**	**227**	**116**	**1985**

Fonte: PRORH (23/06/2025) – lotação de provimento.
* Contrato atual.

A partir dos dados da Tabela 11, observa-se que 4,08% dos docentes efetivos estão na instituição entre 01 e 05 anos, 11,56% entre 06 a 10 anos, 24,00 entre 11 a 15 anos, 20,70 entre

16 a 20 anos, 7,39% entre 21 a 25 anos, 18,76% entre 26 a 30 anos e 13,51% acima de 30 anos."

Em relação aos agentes universitários efetivos, 17,60% atua há menos de 15 anos, 51,20% entre 16 e 30 anos e 31,20% acima de 30 anos.

1.1.10 QUADRO COMPARATIVO DA EVOLUÇÃO DO NÚMERO DE SERVIDORES NOS ANOS DE 2016 A 2025

Os dados relativos à evolução do quadro de recursos humanos na UEL, no período entre 2011 e 2022 (Tabela 12) se referem ao recorte temporal que está explicitado na legenda imediatamente acima dos valores apresentados.

Tabela 12-Número de servidores docentes e técnicos nos Centros, nos anos de 2016 a 2025

LOTACAO_PRIMARIA_ABREV	SERVIDOR	FLG_SEXO	2016	2017	2018	2019	2020	2021	2022	2023	2024	2025
CCA	DOCENTE	FEMININO	51	51	50	49	54	49	43	51	55	58
		MASCULINO	69	70	74	65	64	63	59	56	58	54
	DOCENTE Total		**120**	**121**	**124**	**114**	**118**	**112**	**102**	**107**	**113**	**112**
	TÉCNICO	FEMININO	28	27	26	24	23	22	21	22	25	23
		MASCULINO	30	30	29	27	25	22	23	21	21	24
	TÉCNICO Total		**58**	**57**	**55**	**51**	**48**	**44**	**44**	**43**	**46**	**47**
CCA Total			**178**	**178**	**179**	**165**	**166**	**156**	**146**	**150**	**159**	**159**
CCB	DOCENTE	FEMININO	120	119	123	116	110	112	111	111	118	127
		MASCULINO	89	90	91	93	91	86	83	86	85	78
	DOCENTE Total		**209**	**209**	**214**	**209**	**201**	**198**	**194**	**197**	**203**	**205**
	TÉCNICO	FEMININO	36	36	35	32	31	30	32	31	30	30
		MASCULINO	48	47	44	40	34	32	30	30	33	32
	TÉCNICO Total		**84**	**83**	**79**	**72**	**65**	**62**	**62**	**61**	**63**	**62**
CCB Total			**293**	**292**	**293**	**281**	**266**	**260**	**256**	**258**	**266**	**267**
CCE	DOCENTE	FEMININO	93	92	93	85	78	80	85	80	81	88
		MASCULINO	127	129	133	124	126	131	124	128	127	122
	DOCENTE Total		**220**	**221**	**226**	**209**	**204**	**211**	**209**	**208**	**208**	**210**
	TÉCNICO	FEMININO	26	25	25	24	23	22	23	23	23	24
		MASCULINO	29	26	25	24	25	23	24	25	24	26
	TÉCNICO Total		**55**	**51**	**50**	**48**	**48**	**45**	**47**	**48**	**47**	**50**
CCE Total			**275**	**272**	**276**	**257**	**252**	**256**	**256**	**256**	**255**	**260**
CCS	DOCENTE	FEMININO	196	194	207	197	197	211	199	205	220	225
		MASCULINO	175	172	175	172	166	173	164	162	154	147
	DOCENTE Total		**371**	**366**	**382**	**369**	**363**	**384**	**363**	**367**	**374**	**372**
	TÉCNICO	FEMININO	23	22	20	15	17	15	14	15	16	19
		MASCULINO	8	7	5	5	5	6	6	7	7	6
	TÉCNICO Total		**31**	**29**	**25**	**20**	**22**	**21**	**20**	**22**	**23**	**25**
CCS Total			**402**	**395**	**407**	**389**	**385**	**405**	**383**	**389**	**397**	**397**
CECA	DOCENTE	FEMININO	152	155	158	152	149	148	149	151	154	150
		MASCULINO	70	69	66	75	75	74	75	84	76	74
	DOCENTE Total		**222**	**224**	**224**	**227**	**224**	**222**	**224**	**235**	**230**	**224**
	TÉCNICO	FEMININO	20	20	19	16	16	16	16	14	16	16
		MASCULINO	13	13	13	9	9	8	8	8	9	9
	TÉCNICO Total		**33**	**33**	**32**	**25**	**25**	**24**	**24**	**22**	**25**	**25**
CECA Total			**255**	**257**	**256**	**252**	**249**	**246**	**248**	**257**	**255**	**249**
CEFE	DOCENTE	FEMININO	30	31	30	29	29	31	31	33	35	32
		MASCULINO	44	42	42	40	39	42	41	41	39	38
	DOCENTE Total		**74**	**73**	**72**	**69**	**68**	**73**	**72**	**74**	**74**	**70**
	TÉCNICO	FEMININO	9	7	7	7	7	7	7	7	7	8
		MASCULINO	9	8	8	7	7	7	7	6	7	7
	TÉCNICO Total		**18**	**15**	**15**	**14**	**14**	**14**	**14**	**13**	**14**	**15**
CEFE Total			**92**	**88**	**87**	**83**	**82**	**87**	**86**	**87**	**88**	**85**
CESA	DOCENTE	FEMININO	91	91	93	92	89	88	91	98	97	102
		MASCULINO	100	105	113	116	105	110	109	109	110	106
	DOCENTE Total		**191**	**196**	**206**	**208**	**194**	**198**	**200**	**207**	**207**	**208**
	TÉCNICO	FEMININO	20	19	19	19	19	17	17	18	19	19
		MASCULINO	10	8	8	8	7	7	7	7	9	10

LOTACAO_PRIMARIA_ABREV	SERVIDOR	FLG_SEXO	2016	2017	2018	2019	2020	2021	2022	2023	2024	2025
	TÉCNICO Total		**30**	**27**	**27**	**27**	**26**	**24**	**24**	**25**	**28**	**29**
CESA Total			**221**	**223**	**233**	**235**	**220**	**222**	**224**	**232**	**235**	**237**
CLCH	DOCENTE	FEMININO	111	113	116	111	106	109	107	106	108	114
		MASCULINO	87	84	83	93	84	87	87	90	93	90
	DOCENTE Total		**198**	**197**	**199**	**204**	**190**	**196**	**194**	**196**	**201**	**204**
	TÉCNICO	FEMININO	21	20	20	18	16	15	15	14	14	17
		MASCULINO	12	12	12	10	10	10	10	10	10	10
	TÉCNICO Total		**33**	**32**	**32**	**28**	**26**	**25**	**25**	**24**	**24**	**27**
CLCH Total			**231**	**229**	**231**	**232**	**216**	**221**	**219**	**220**	**225**	**231**
CTU	DOCENTE	FEMININO	25	23	24	28	28	26	24	32	35	35
		MASCULINO	70	71	69	60	60	63	63	57	56	60
	DOCENTE Total		**95**	**94**	**93**	**88**	**88**	**89**	**87**	**89**	**91**	**95**
	TÉCNICO	FEMININO	7	6	5	5	5	4	4	4	5	6
		MASCULINO	15	15	15	14	13	13	13	13	16	16
	TÉCNICO Total		**22**	**21**	**20**	**19**	**18**	**17**	**17**	**17**	**21**	**22**
CTU Total			**117**	**115**	**113**	**107**	**106**	**106**	**104**	**106**	**112**	**117**
Total Geral			**2.064**	**2.049**	**2.075**	**2.001**	**1.942**	**1.959**	**1.922**	**1.955**	**1.992**	**2.002**

Fonte: Base de Dados – PRORH em 30/11 (2016 a 2025) – lotação de provimento (em 01/12/2025)

Gráfico 03-Evolução do quadro de recursos humanos nos Centros de Estudos, nos anos de 2016 a 2025.

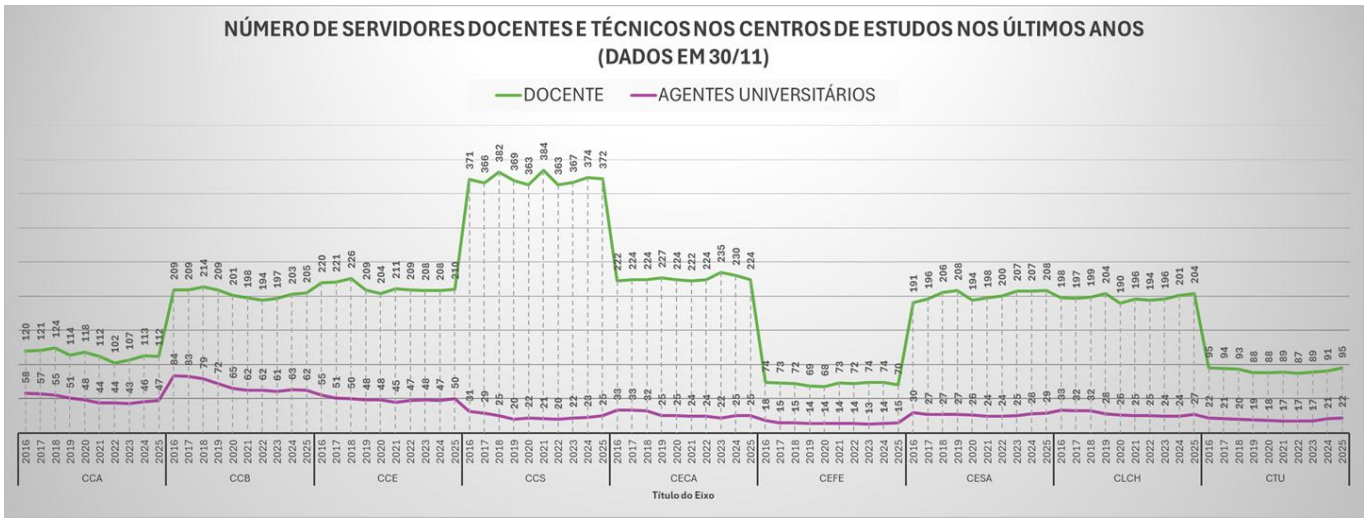

Fonte: Base de Dados – PRORH em 30/11 (2016 a 2025) – lotação de provimento (em 01/12/2025)

2 GESTÃO ACADÊMICA

A seguir, apresentam-se os dados relativos ao número de alunos matriculados nos cursos de graduação, especialização, mestrado, doutorado e residências nos Centros de Estudos (Tabela 13).

Tabela 13-Número de alunos matriculados na UEL,nos cursos de graduação, especialização, mestrado, doutorado e residência.

NÍVEL	TOTAL DE CURSOS	MATRICULADOS										TOTAL
		CCA	CCB	CCE	CCS	CECA	CEFE	CESA	CLCH	CTU	OUTROS	
GRADUAÇÃO												
CURSOS	53	949	785	1.118	1.715	1.758	726	2.977	1.325	880	57	12.290
CURSOS EaD	2			269								269
GRADUAÇÃO Total	55	949	785	1.387	1.715	1.758	726	2.977	1.325	880	57	12.559
LATO SENSU												
ESPECIALIZAÇÃO	35		105	52	55	191		810	48	108		1.369
RESIDÊNCIA EM ENFERMAGEM	8				65							65
RESIDÊNCIA EM FARMÁCIA	2				18							18
RESIDÊNCIA EM FISIOTERAPIA	5				32							32
RESIDÊNCIA EM ODONTOLOGIA	6				27							27
RESIDÊNCIA MED. VETERINÁRIA	15	65										65
RESIDÊNCIA MÉDICA	30				260							260
RESIDÊNCIA MULTIPROFISSIONAL	2				33							33
ESPECIALIZAÇÃO-EaD	6			257			135	274	207		60	933
LATO SENSU Total	**109**	**65**	**105**	**309**	**490**	**191**	**135**	**1.084**	**255**	**108**	**60**	**2.802**
STRICTO SENSU												
DOUTORADO	33	149	202	212	173	156	25	98	162	63		1.240
MESTRADO	41	145	232	211	216	216	32	298	221	84		1.655
MESTRADO PROFISSIONAL	7	23		24					37			84
STRICTO SENSU Total	**81**	**317**	**434**	**447**	**389**	**372**	**57**	**396**	**420**	**147**		**2.979**
TOTAL	**245**	**1.331**	**1.324**	**2.143**	**2.594**	**2.321**	**918**	**4.457**	**2.000**	**1.135**	**117**	**18.340**

Fonte: AGDAC98 (05/06/2025) e APDAC91 / APMAT58 (22/08/2025).
* Foram considerados somente os cursos ativos.

2.1 GRADUAÇÃO

No que tange à Graduação, os dados apresentados a seguir referem-se aos 53 cursos da UEL, no que diz respeito à caracterização dos alunos dos Centros de Estudos e seus respectivos cursos. Número de vagas, inscritos / Candidato Vaga (Tabela 14), número de vagas e ingressantes por forma de ingresso (Tabela 15 e Tabela 16), número de alunos matriculados nos centros de estudos (Tabela 17, Gráfico 04), número de alunos matriculados por série / semestre (Tabela 18 e Tabela 19), número de alunos matriculados nos centros de estudos nos últimos cinco anos (Tabela 20), distribuição dos alunos matriculados por faixa etária e sexo (Tabela 21), distribuição dos alunos matriculados segundo local de origem e nacionalidade (Tabela 22 e Tabela 23), número de alunos matriculados segundo cor ou raça (Tabela 24), vagas remanescentes e total de matriculados - 2010 a 2017 (Tabela 25), número de alunos matriculados – Adesão ao SISU 2017, maior e menor média geral e por cursos (Tabela 26, Tabela 27, Tabela 28, Tabela 29), concluintes – 2007 a 2017 (Tabela 30, Tabela 31), evasão geral, centro e por curso (Tabela 32 a Tabela 49), mobilidade acadêmica (Tabela 51, Tabela 52), conceitos dos Cursos de Graduação da UEL (Tabela 54).

2.1.1 NÚMERO DE VAGAS, INSCRITOS E CANDIDATO/VAGA NOS CURSOS, ENTRE OS ANOS DE 2018 E 2025.

Os dados referentes ao número de vagas nos Cursos, assim como o número de inscritos e a concorrência (candidato/vaga), estão apresentados na Tabela 14.

Tabela 14-Número de vagas, inscritos e candidato/vaga nos cursos da UEL, nos anos de 2018 a 2025.

	2019			2020			2021			2022			2023			2024			2025		
CENTRO	Inscritos	Vagas	Concorrência	Inscritos	Vagas	Concorrência	Inscritos	Vagas	Concorrência	Inscritos	Vagas	Concorrência	Inscritos	Vagas	Concorrência	Inscritos	Vagas	Concorrência	Inscritos	Vagas	Concorrência
CCA																					
AGRONOMIA																					
INT																					
Inst. Pública	202	14	13,43	172	14	11,29	160	14	10,43	134	14	8,64	128	14	8,5	136	14	8,71	190	7	26,14
Negros	26	14	1,86	19	14	1,36	25	14	1,79	13	13	1	9	9	1	18	14	1,29	17	7	2,43
Negros Ind.	39	4	6,25	26	4	3	33	4	4,75	18	5	1	14	9	0,56	25	4	2,75	25	3	6
Universal	431	38	10,5	393	38	9,5	427	38	10,39	409	38	9,92	431	36	11,03	414	37	10,3	419	34	11,74
Pessoas com deficiência										0	0	0	2	2	1	1	1	1	5	3	1,67
AGRONOMIA Total	**698**	**70**		**610**	**70**		**645**	**70**		**574**	**70**		**584**	**70**		**594**	**70**		**656**	**54**	
MED. VETERINÁRIA																					
INT																					
Inst. Pública	391	14	26,93	344	14	23,57	402	14	27,71	296	14	20,14	292	14	19,86	236	14	15,86	235	7	32,57
Negros	38	14	2,71	30	14	2,14	37	14	2,64	23	14	1,64	28	14	2	35	14	2,5	31	7	4,43
Negros Ind.	60	4	11,5	49	4	8,75	59	4	11,25	44	4	7,5	35	4	5,25	51	4	9,25	48	3	13,67
Universal	994	38	25,32	974	38	24,79	1097	38	28,03	842	36	22,44	758	36	20,11	634	37	16,24	599	34	17,03
Pessoas com deficiência										2	2	1	2	2	1	1	1	1	3	3	1
MED. VETERINÁRIA Total	**1483**	**70**		**1397**	**70**		**1595**	**70**		**1207**	**70**		**1115**	**70**		**957**	**70**		**916**	**54**	
ZOOTECNIA																					
INT																					
Inst. Pública	27	4	6,5	31	5	6	43	4	9,75	25	4	5,75	29	4	6,75	33	4	7,25	33	3	10
Negros	1	1	1	1	1	1	7	4	1,75	2	2	1	2	2	1	4	4	1	6	3	2
Negros Ind.	4	4	0,75	3	3	0,67	9	1	5	4	3	0,67	3	3	0,33	5	1	1	7	1	4
Universal	78	11	6,27	76	11	6,09	66	11	5,18	53	11	4	54	11	4,09	64	10	5,4	65	15	3,87
Pessoas com deficiência										0	0	0	0	0	0	1	1	1	0	0	0
ZOOTECNIA Total	**110**	**20**		**111**	**20**		**125**	**20**		**84**	**20**		**88**	**20**		**107**	**20**		**111**	**22**	
CCA Total	**2291**	**160**		**2118**	**160**		**2365**	**160**		**1865**	**160**		**1787**	**160**		**1658**	**160**		**1683**	**130**	
CCB																					
BIOMEDICINA																					
INT																					
Inst. Pública	100	3	32,33	86	3	27,67	134	3	43,67	138	3	45	155	3	50,67	98	3	31,67	130	1	129
Negros	12	3	4	13	3	4,33	8	3	2,67	11	3	3,67	18	3	6	4	3	1,33	11	1	11
Negros Ind.	18	1	15	23	1	20	16	1	13	17	1	14	23	1	20	8	1	5	17	1	16
Universal	269	8	32,75	302	8	36,88	398	8	48,88	362	8	44,38	386	7	54	255	7	35,29	266	7	37,43
Pessoas com deficiência										0	0	0	1	1	1	1	1	1	3	1	3
BIOMEDICINA Total	**399**	**15**		**424**	**15**		**556**	**15**		**528**	**15**		**583**	**15**		**366**	**15**		**427**	**11**	
C.BIOLÓGICAS																					
INT																					
Inst. Pública	117	10	10,7	113	10	10,3	92	10	8,2	73	10	6,3									
Negros	15	10	1,5	11	10	1,1	11	10	1,1	10	10	1									
Negros Ind.	23	3	4,33	13	3	1	14	3	1,33	14	3	1,33									
Universal	249	27	8,37	284	27	9,67	214	27	7,07	200	25	7									
Pessoas com deficiência										2	2	1									
C.BIOLÓGICAS Total	**404**	**50**		**421**	**50**		**331**	**50**		**299**	**50**										
PSICOLOGIA																					
INT																					
Inst. Pública	408	12	33	390	12	31,5	411	12	33,25	355	12	28,58	372	12	30	328	12	26,33	342	6	56
Negros	45	12	3,75	51	12	4,25	63	12	5,25	59	12	4,92	58	12	4,83	52	12	4,33	46	6	7,67
Negros Ind.	63	3	17	77	3	21,67	93	3	27	79	3	22,33	79	3	22,33	69	3	19	58	3	17,33
Universal	1059	33	31,27	1121	33	33,15	1291	33	38,3	1067	30	34,57	1039	30	33,63	923	30	29,77	848	26	31,92
Pessoas com deficiência										3	3	1	11	3	3,67	11	3	3,67	11	3	3,67
PSICOLOGIA Total	**1575**	**60**		**1639**	**60**		**1858**	**60**		**1563**	**60**		**1559**	**60**		**1383**	**60**		**1305**	**44**	
CIÊNCIAS BIOLÓGICAS - BACHARELADO (INTEGRAL)																					
INT																					
Inst. Pública													46	10	4,3	43	7	5,43	53	3	16,67
Negros													3	3	1	5	5	1	5	3	1,67
Negros Ind.													3	3	1	8	4	0,75	6	1	3
Universal													154	16	8,5	135	16	7,31	119	18	6,17
Pessoas com deficiência													3	2	1,5	7	2	3,5	4	1	4
CIÊNCIAS BIOLÓGICAS - BACHARELADO (INTEGRAL) Total													**209**	**34**		**198**	**34**		**187**	**26**	
CIÊNCIAS BIOLÓGICAS - LICENCIATURA (MATUTINO)																					
MAT																					
Inst. Pública													28	7	3,43	21	14	1,43	30	3	9
Negros													4	4	1	1	1	1	8	3	2,67
Negros Ind.													5	5	0,2	1	1	1	8	1	5
Universal													47	18	1,72	48	16	1,88	54	18	2,56
Pessoas com deficiência													0	0	0	2	2	1	2	1	2
CIÊNCIAS BIOLÓGICAS - LICENCIATURA (MATUTINO) Total													**84**	**34**		**73**	**34**		**102**	**26**	
CCB Total	**2378**	**125**		**2484**	**125**		**2745**	**125**		**2390**	**125**		**2435**	**143**		**2020**	**143**		**2021**	**107**	
CCE																					
CIÊNCIA DA COMPUTAÇÃO																					
INT																					
Inst. Pública	130	6	20,67	123	5	23,6	158	5	30,6	164	5	31,8	261	5	51,2	180	5	35	176	2	87
Negros	12	6	2	19	5	3,8	14	5	2,8	13	5	2,6	28	5	5,6	19	5	3,8	15	2	7,5
Negros Ind.	16	2	5	23	1	18	22	1	17	23	1	18	38	1	33	28	1	23	19	1	17
Universal	277	16	16,44	306	14	21,07	447	14	31,14	529	13	39,77	718	13	54,31	499	13	37,46	453	11	40,64
Pessoas com deficiência										4	1	4	4	1	4	8	1	8	8	1	8
CIÊNCIA DA COMPUTAÇÃO Total	**435**	**30**		**471**	**25**		**641**	**25**		**733**	**25**		**1049**	**25**		**734**	**25**		**671**	**17**	
FÍSICA (BACH.)																					
INT																					
Inst. Pública	22	9	2,44	15	8	1,75	15	9	1,56	14	9	1,44	17	5	2,8	10	10	1	13	2	5,5
Negros	0	0	0	1	1	1	1	1	1	1	1	1	3	3	1	0	0	0	2	2	1
Negros Ind.	2	2	1	2	2	0,5	1	1	1	1	1	1	3	3	1	0	0	0	3	1	1
Universal	59	14	3,43	53	14	3	49	14	2,71	51	13	3	49	13	2,85	34	15	1,6	25	14	1,43
Pessoas com deficiência										1	1	1	1	1	1	0	0	0	0	0	0
FÍSICA (BACH.) Total	**83**	**25**		**71**	**25**		**66**	**25**		**68**	**25**		**73**	**25**		**44**	**25**		**43**	**19**	
FÍSICA (LIC.)																					
NOT																					
Inst. Pública	25	5	4,4	26	8	3,25	10	9	1	15	6	2,17	9	9	1	13	9	1,33	7	2	2,5
Negros	3	3	1	0	0	0	1	1	1	2	2	1	0	0	0	1	1	1	2	2	1
Negros Ind.	3	3	0	3	3	1	1	1	1	3	3	0,33	1	1	1	1	1	1	3	1	3
Universal	45	14	2,43	48	14	2,64	29	14	1,29	29	13	1,31	22	15	0,8	23	13	0,85	13	9	0,89
Pessoas com deficiência										1	1	1	0	0	0	1	1	1	0	0	0
FÍSICA (LIC.) Total	**76**	**25**		**77**	**25**		**41**	**25**		**50**	**25**		**32**	**25**		**39**	**25**		**25**	**14**	

CENTRO	2019			2020			2021			2022			2023			2024			2025		
	Inscritos	Vagas	Concorrência	Inscritos	Vagas	Concorrência	Inscritos	Vagas	Concorrência	Inscritos	Vagas	Concorrência	Inscritos	Vagas	Concorrência	Inscritos	Vagas	Concorrência	Inscritos	Vagas	Concorrência
GEOGRAFIA																					
MAT																					
Inst. Pública	27	14	1,86	32	7	3,86	17	14	1,21	9	7	1	7	7	1	9	9	1	16	2	7
Negros	1	1	1	5	5	1	0	0	0	2	2	1	1	1	1	0	0	0	3	2	1,5
Negros Ind.	1	1	0	5	4	0	2	2	1	2	2	1	3	3	0,67	0	0	0	4	1	2
Universal	50	19	1,79	52	19	1,89	36	19	1,05	24	19	0,68	21	18	0,5	23	20	0,65	38	11	3
Pessoas com deficiência										0	0	0	1	1	1	1	1	1	0	0	0
NOT																					
Inst. Pública	35	7	4,29	39	7	4,57	23	7	2,43	15	8	1,5	16	6	2	7	7	1	9	4	2,25
Negros	5	5	1	7	7	1	6	6	1	3	3	1	4	4	1	0	0	0	0	0	0
Negros Ind.	6	4	0,25	7	2	0	6	3	1	3	3	1	4	4	1	0	0	0	1	1	1
Universal	61	19	2,37	63	19	2,47	42	19	1,37	30	16	1	29	16	0,94	15	23	0,35	17	11	1,09
Pessoas com deficiência										0	0	0	0	0	0	0	0	0	0	0	0
GEOGRAFIA Total	**186**	**70**		**210**	**70**		**132**	**70**		**88**	**60**		**86**	**60**		**55**	**60**		**88**	**32**	
MATEMÁTICA (BACH)																					
MAT																					
Inst. Pública	11	7	1,57	11	11	1	11	8	1,25	8	6	1	9	7	1,14	8	8	1	8	5	1,6
Negros	0	0	0	0	0	0	1	1	1	2	2	1	1	1	1	0	0	0	0	0	0
Negros Ind.	2	2	1	0	0	0	2	2	0,5	2	2	1	1	1	1	0	0	0	0	0	0
Universal	34	11	2,27	39	13	2,15	24	13	1	23	14	0,93	26	13	1,31	19	14	0,79	16	10	1
Pessoas com deficiência										0	0	0	0	0	0	0	0	0	1	1	1
MATEMÁTICA (BACH) Total	**47**	**20**		**50**	**24**		**38**	**24**		**35**	**24**		**37**	**22**		**27**	**22**		**25**	**16**	
MATEMÁTICA (LIC.)																					
NOT																					
Inst. Pública	34	6	4,67	31	11	2,64	24	7	2,71	23	10	2	25	9	2,56	20	6	2,67	22	5	4,2
Negros	7	6	1,17	2	2	1	5	5	1	3	3	1	2	2	1	4	4	1	1	1	1
Negros Ind.	8	2	1	3	3	0,33	5	4	1	3	3	1	3	3	0,33	5	4	0,25	1	1	1
Universal	71	16	3,56	57	18	2,28	46	18	1,67	44	18	1,58	42	16	1,75	30	16	1	38	15	2,07
Pessoas com deficiência										0	0	0	0	0	0	0	0	0	0	0	0
MATEMÁTICA (LIC.) Total	**120**	**30**		**93**	**34**		**80**	**34**		**73**	**34**		**72**	**30**		**59**	**30**		**62**	**22**	
QUÍMICA (BACH.)																					
INT																					
Inst. Pública	35	9	3,67	31	7	4,14	29	7	3,86	20	8	2,25	18	12	1,42	18	10	1,6	12	3	3
Negros	2	2	1	2	2	1	2	2	1	2	2	1	1	1	1	2	2	1	3	3	1
Negros Ind.	3	3	0,33	5	5	0,6	5	5	0,6	4	4	0,5	1	1	1	2	2	1	3	1	1
Universal	93	18	4,39	93	18	4,39	89	18	4,17	53	17	2,24	51	18	2,06	39	18	1,39	37	17	1,76
Pessoas com deficiência										1	1	1	0	0	0	0	0	0	0	0	0
QUÍMICA (BACH.) Total	**133**	**32**		**131**	**32**		**125**	**32**		**80**	**32**		**71**	**32**		**61**	**32**		**55**	**24**	
QUÍMICA (LIC.)																					
NOT																					
Inst. Pública	23	4	4,75	25	4	5,5	15	4	3	11	4	1,75	10	7	1,29	11	7	1,43	13	3	4
Negros	5	4	1,25	3	3	1	3	3	1	4	4	1	1	1	1	1	1	1	1	1	1
Negros Ind.	5	1	1	3	2	0	3	2	1	4	1	0	1	1	1	1	1	1	1	1	1
Universal	37	11	2,55	41	11	2,91	25	11	1,45	28	11	1,73	13	11	0,36	21	11	1,09	17	11	1,09
Pessoas com deficiência										0	0	0	0	0	0	0	0	0	0	0	0
QUÍMICA (LIC.) Total	**70**	**20**		**72**	**20**		**46**	**20**		**47**	**20**		**25**	**20**		**34**	**20**		**32**	**16**	
BIOTECNOLOGIA																					
INT																					
Inst. Pública				38	4	9	27	3	8	17	5	3,2	13	3	3,67	14	5	2,6	19	1	18
Negros				2	2	1	3	3	1	1	1	1	2	2	1	1	1	1	2	1	2
Negros Ind.				3	3	0,33	7	1	4	1	1	1	3	2	0,5	1	1	1	4	1	3
Universal				125	11	10,55	101	8	11,75	78	7	10	70	8	7,88	52	8	5,63	45	8	5,25
Pessoas com deficiência										1	1	1	0	0	0	0	0	0	0	0	0
BIOTECNOLOGIA Total				**168**	**20**		**138**	**15**		**98**	**15**		**88**	**15**		**68**	**15**		**70**	**11**	
CIÊNCIA DE DADOS E INTELIGÊNCIA ARTIFICAL																					
NOT																					
Inst. Pública																162	10	15,2	133	3	43,33
Negros																21	10	2,1	20	3	6,67
Negros Ind.																37	3	9	36	2	16,5
Universal																458	24	18	324	15	20,93
Pessoas com deficiência																4	3	1,33	8	2	4
CIÊNCIA DE DADOS E INTELIGÊNCIA ARTIFICAL Total																**682**	**50**		**521**	**25**	
CCE Total	**1150**	**252**		**1343**	**275**		**1307**	**270**		**1272**	**260**		**1533**	**254**		**1803**	**304**		**1592**	**196**	
CCH																					
CIÊNCIAS SOCIAIS																					
MAT																					
Inst. Pública	29	4	6,25	18	4	4	14	4	2,5	8	6	1,17	13	4	2,75	4	2	1	21	2	9,5
Negros	8	4	2	2	2	1	4	4	1	1	1	1	2	2	1	2	2	1	3	2	1,5
Negros Ind.	11	1	7	4	3	0,67	7	1	3	2	2	0,5	5	3	1	2	2	1	7	1	5
Universal	62	11	4,82	50	11	3,73	43	11	3,09	32	11	2,09	36	10	2,6	20	14	1	42	11	3,36
Pessoas com deficiência										0	0	0	1	1	1	0	0	0	0	0	0
NOT																					
Inst. Pública	38	6	5,33	40	6	5,67	27	6	3,67	15	8	1,5	18	6	2	12	10	1	21	3	6
Negros	9	6	1,5	7	6	1,17	5	5	1	3	3	1	7	6	1,17	2	2	1	8	3	2,67
Negros Ind.	12	2	3	8	2	1	5	3	1	3	3	1	7	2	0,5	2	2	1	8	1	5
Universal	72	16	3,63	75	16	3,81	49	16	2,19	36	16	1,38	32	16	1,13	24	16	0,63	32	15	1,67
Pessoas com deficiência										0	0	0	0	0	0	0	0	0	0	0	0
CIÊNCIAS SOCIAIS Total	**241**	**50**		**204**	**50**		**154**	**50**		**100**	**50**		**121**	**50**		**68**	**50**		**142**	**38**	
FILOSOFIA																					
NOT																					
Inst. Pública	47	7	5,71	36	7	4,14	25	7	3,14	13	8	1,13	20	8	2,13	10	10	1	14	5	2,6
Negros	9	7	1,29	7	7	1	3	3	1	4	4	1	3	3	1	0	0	0	1	1	1
Negros Ind.	10	2	1,5	9	2	1	10	6	1,17	4	4	1	5	5	0,4	1	1	1	1	1	1
Universal	85	19	3,63	74	19	3,05	67	19	2,68	43	19	1,42	46	19	1,58	23	24	0,5	33	20	1,3
Pessoas com deficiência										0	0	0	0	0	0	0	0	0	0	0	0
FILOSOFIA Total	**151**	**35**		**126**	**35**		**105**	**35**		**64**	**35**		**74**	**35**		**34**	**35**		**49**	**27**	
HISTÓRIA																					
MAT																					
Inst. Pública	70	6	10,67	60	6	9	61	6	9,17	29	6	4,17	44	6	6,83	27	6	3,67	36	3	11
Negros	7	6	1,17	10	6	1,67	6	6	1	4	4	1	3	3	1	5	5	1	3	3	1
Negros Ind.	11	2	2,5	15	2	4,5	8	2	1	5	4	0,25	5	5	0,4	5	3	1	5	1	2
Universal	132	16	7,38	121	16	6,69	135	16	7,56	94	15	5,27	91	16	4,81	77	15	4,13	72	14	4,57
Pessoas com deficiência										1	1	1	0	0	0	1	1	1	1	1	1
NOT																					
Inst. Pública	88	6	13,67	77	6	11,83	63	6	9,5	58	6	8,67	35	6	5,17	38	12	3,08	45	3	14
Negros	12	6	2	12	6	2	6	6	1	11	6	1,83	4	4	1	1	1	1	7	3	2,33
Negros Ind.	17	2	5,5	15	2	4,5	10	2	2	11	2	2,5	5	4	0,25	1	1	1	11	1	8
Universal	162	16	9,25	132	16	7,38	118	16	6,5	100	15	5,67	75	15	4	68	14	3,71	69	14	4,36
Pessoas com deficiência										1	1	1	1	1	1	2	2	1	1	1	1
HISTÓRIA Total	**499**	**60**		**442**	**60**		**407**	**60**		**314**	**60**		**263**	**60**		**225**	**60**		**250**	**44**	
LETRAS ESPANHOL																					
NOT																					
Inst. Pública	5	3	1	9	5	1,4	4	4	1	6	3	1,67	2	2	1	2	2	1	0	0	0
Negros	2	2	1	2	2	1	0	0	0	1	1	1	0	0	0	0	0	0	1	1	1
Negros Ind.	2	2	0	2	2	0	0	0	0	1	1	1	0	0	0	1	1	1	1	1	1
Universal	15	23	0,35	15	11	0,55	14	16	0,63	10	5	1	4	8	0,25	8	7	0,71	2	14	0,14
Pessoas com deficiência										0	0	0	0	0	0	0	0	0	0	0	0
LETRAS ESPANHOL Total	**24**	**30**		**28**	**20**		**18**	**20**		**18**	**10**		**6**	**10**		**11**	**10**		**4**	**16**	
LETRAS FRANCÊS																					
NOT																					
Inst. Pública	2	2	1	4	3	1	2	1	1	3	3	1	1	1	1	3	2	1	2	2	1
Negros	0	0	0	1	1	1	1	1	1	0	0	0	0	0	0	1	1	1	0	0	0
Negros Ind.	0	0	0	1	1	0	1	1	1	2	2	1	0	0	0	2	2	0,5	0	0	0
Universal	9	8	0,88	15	5	2	7	7	0,57	11	5	1,2	5	9	0,44	5	5	0	4	6	0,33

CENTRO	2019			2020			2021			2022			2023			2024			2025		
	Inscritos	Vagas	Concorrência	Inscritos	Vagas	Concorrência	Inscritos	Vagas	Concorrência	Inscritos	Vagas	Concorrência	Inscritos	Vagas	Concorrência	Inscritos	Vagas	Concorrência	Inscritos	Vagas	Concorrência
Pessoas com deficiência										0	0	0	0	0	0	0	0	0	0	0	0
LETRAS FRANCÊS Total	**11**	**10**		**21**	**10**		**11**	**10**		**16**	**10**		**6**	**10**		**11**	**10**		**6**	**8**	
LETRAS INGLÊS																					
NOT																					
Inst. Pública	47	8	4,88	52	9	5,33	37	8	3,75	37	8	4	22	8	2,13	17	10	1,4	24	5	4,6
Negros	8	8	1	4	4	1	7	7	1	5	5	1	5	5	1	3	3	1	1	1	1
Negros Ind.	10	2	1	5	5	0,2	9	3	0,67	6	5	0,2	5	5	1	5	5	0,4	1	1	1
Universal	112	22	4,27	111	22	4,23	87	22	3,14	69	22	2,32	56	22	1,73	42	22	1,09	54	19	2,42
Pessoas com deficiência										0	0	0	0	0	0	0	0	0	1	1	1
VESP																					
Inst. Pública																					
Negros																					
Negros Ind.																					
Universal																					
LETRAS INGLÊS Total	**177**	**40**		**172**	**40**		**140**	**40**		**117**	**40**		**88**	**40**		**67**	**40**		**81**	**27**	
LETRAS PORTUGUÊS																					
MAT																					
Inst. Pública																12	10	1	34	5	6
Negros																2	2	1	4	4	1
Negros Ind.																2	2	1	5	3	0,33
Universal																46	36	0,89	63	25	2
Pessoas com deficiência																0	0	0	1	1	1
NOT																					
Inst. Pública	52	13	3,54	41	15	2,4	31	16	1,69	27	21	1,19	35	11	2,45	20	17	1	25	5	4,4
Negros	6	6	1	5	5	1	4	4	1	2	2	1	8	8	1	3	3	1	3	3	1
Negros Ind.	6	6	0	5	5	0	5	5	0,2	2	2	1	9	6	0,17	4	4	0,25	4	4	0,25
Universal	84	30	1,97	74	30	1,63	68	30	1,43	52	29	0,9	59	30	1,13	33	31	0,29	34	26	0,85
Pessoas com deficiência										1	1	1	0	0	0	0	0	0	0	0	0
VESP																					
Inst. Pública	30	10	2,1	20	18	1	26	10	1,6	16	13	1	12	12	1						
Negros	9	9	1	2	2	1	11	10	1,1	3	3	1	0	0	0						
Negros Ind.	12	4	0,75	3	3	0,33	12	3	0,67	3	3	1	0	0	0						
Universal	80	27	2,11	49	27	0,96	53	27	1,11	39	31	0,65	39	38	0,71						
Pessoas com deficiência										0	0	0	0	0	0						
LETRAS PORTUGUÊS Total	**279**	**105**		**199**	**105**		**210**	**105**		**145**	**105**		**162**	**105**		**122**	**105**		**173**	**76**	
CCH Total	**1382**	**330**		**1192**	**320**		**1045**	**320**		**774**	**310**		**720**	**310**		**538**	**310**		**705**	**236**	
CCS																					
ENFERMAGEM																					
INT																					
Inst. Pública	211	10	20,1	212	10	20,2	212	10	20,2	191	10	18,1	148	10	13,8	109	10	9,9	135	5	26
Negros	33	10	3,3	41	10	4,1	36	10	3,6	30	10	3	15	10	1,5	11	10	0	21	5	4,2
Negros Ind.	43	3	11	44	3	11,33	47	3	12,33	36	3	8,67	23	3	4,33	17	3	2,33	24	2	9,5
Universal	355	27	12,3	353	27	12,22	354	27	12,26	333	27	11,48	269	25	9,76	200	27	6,56	207	24	8,04
Pessoas com deficiência										0	0	0	2	2	1	0	0	0	2	2	1
ENFERMAGEM Total	**642**	**50**		**650**	**50**		**649**	**50**		**590**	**50**		**457**	**50**		**337**	**50**		**389**	**38**	
FARMÁCIA																					
INT																					
Inst. Pública	99	9	10	66	9	6,56	77	9	7,89	81	9	8	72	11	5,55	66	11	5,18	84	5	15,8
Negros	11	9	1,22	7	7	1	6	6	1	9	9	1	16	11	1,45	9	9	1	5	5	1
Negros Ind.	16	2	3,5	9	4	0,5	7	5	0,2	13	2	2	17	3	2	9	5	1	10	2	2,5
Universal	239	25	8,76	193	25	6,92	194	25	6,96	185	25	6,6	190	30	5,5	142	30	3,9	175	29	5,55
Pessoas com deficiência										0	0	0	0	0	0	0	0	0	2	2	1
FARMÁCIA Total	**365**	**45**		**275**	**45**		**284**	**45**		**288**	**45**		**295**	**55**		**226**	**55**		**276**	**43**	
FISIOTERAPIA																					
INT																					
Inst. Pública	224	10	21,4	216	10	20,6	217	10	20,7	165	10	15,5	137	10	12,7	114	10	10,4	119	5	22,8
Negros	30	10	3	28	10	2,8	21	10	2,1	24	10	2,4	16	10	1,6	11	10	1,1	20	5	4
Negros Ind.	39	3	9,67	37	3	9	34	3	8	29	3	6,33	24	3	4,67	16	3	2	23	2	9
Universal	445	27	15,63	418	27	14,63	480	27	16,93	357	25	13,28	287	27	9,78	252	24	9,42	264	26	9,69
Pessoas com deficiência										2	2	1	0	0	0	5	3	1,67	0	0	0
FISIOTERAPIA Total	**738**	**50**		**699**	**50**		**752**	**50**		**577**	**50**		**464**	**50**		**398**	**50**		**426**	**38**	
MEDICINA																					
INT																					
Inst. Pública	1425	16	88,06	1812	16	112,25	2600	16	161,5	1899	16	117,69	1610	16	99,63	1245	16	76,81	1284	8	159,5
Negros	294	16	18,38	336	16	21	433	16	27,06	306	16	19,13	264	16	16,5	221	16	13,81	245	8	30,63
Negros Ind.	511	4	123,75	591	4	143,75	831	4	203,75	598	4	145,5	524	4	127	415	4	99,75	443	4	108,75
Universal	5408	44	122,09	7538	44	170,5	1168 2	44	264,68	8754	40	217,85	7621	40	189,5 3	5094	40	126,35	5182	40	128,9 5
Pessoas com deficiência										41	4	10,25	66	4	16,5	62	4	15,5	115	4	28,75
MEDICINA Total	**7638**	**80**		**1027 7**	**80**		**1554 6**	**80**		**1159 8**	**80**		**1008 5**	**80**		**7037**	**80**		**7269**	**64**	
ODONTOLOGIA																					
INT																					
Inst. Pública	210	11	18,09	216	11	18,64	238	11	20,64	171	11	14,55	162	11	13,73	133	11	11,09	138	5	26,6
Negros	31	11	2,82	32	11	2,91	27	11	2,45	21	11	1,91	30	11	2,73	13	11	1,18	13	5	2,6
Negros Ind.	48	3	12,33	54	3	14,33	46	3	11,67	33	3	7,33	37	3	8,67	21	3	3,33	16	2	5,5
Universal	635	29	21,03	681	29	22,62	714	29	23,76	561	27	19,78	466	26	16,85	373	27	12,81	367	30	11,83
Pessoas com deficiência										2	2	1	3	3	1	2	2	1	0	0	0
ODONTOLOGIA Total	**924**	**54**		**983**	**54**		**1025**	**54**		**788**	**54**		**698**	**54**		**542**	**54**		**534**	**42**	
NUTRIÇÃO																					
INT																					
Inst. Pública				106	8	12,25	90	7	11,86	70	7	9	81	7	10,57	93	7	12,29	86	3	27,67
Negros				14	8	1,75	16	7	2,29	14	7	2	13	7	1,86	11	7	1,57	9	3	3
Negros Ind.				17	2	4,5	18	2	5,5	17	2	5	13	2	3	12	2	2,5	10	1	7
Universal				252	22	10,64	238	19	11,68	215	17	11,59	233	19	11,42	240	18	12,39	209	15	13,47
Pessoas com deficiência										2	2	1	0	0	0	1	1	1	0	0	0
NUTRIÇÃO Total				**389**	**40**		**362**	**35**		**318**	**35**		**340**	**35**		**357**	**35**		**314**	**22**	
CCS Total	**1030 7**	**279**		**1327 3**	**319**		**1861 8**	**314**		**1415 9**	**314**		**1233 9**	**324**		**8897**	**324**		**9208**	**247**	
CECA																					
ARQUIVOLOGIA																					
NOT																					
Inst. Pública	14	4	2,75	5	5	1	3	1	1	9	5	1,4	6	5	1	2	2	1	4	4	1
Negros	3	3	1	0	0	0	2	2	1	2	2	1	1	1	1	0	0	0	0	0	0
Negros Ind.	3	2	0	0	0	0	2	2	1	2	2	1	1	1	1	0	0	0	0	0	0
Universal	20	11	1	11	15	0,4	7	15	0,13	19	11	0,91	12	13	0,38	7	18	0,28	4	12	0
Pessoas com deficiência										0	0	0	0	0	0	0	0	0	0	0	0
ARQUIVOLOGIA Total	**40**	**20**		**16**	**20**		**14**	**20**		**32**	**20**		**20**	**20**		**9**	**20**		**8**	**16**	
ARTES CÊNICAS																					
MAT																					
Inst. Pública	51	7	6,29	48	7	6	50	7	6,14	29	9	2,89	39	7	4,57	31	7	3,57	40	3	12,33
Negros	7	7	1	6	6	1	7	7	1	3	3	1	7	7	1	6	6	1	7	3	2,33
Negros Ind.	11	2	2	7	3	0,33	10	2	1,5	4	4	0,25	8	2	0,5	9	3	1	10	1	7
Universal	94	19	4,11	106	19	4,74	110	19	4,95	78	19	3,26	88	18	3,94	71	18	3	87	17	4,65
Pessoas com deficiência										0	0	0	1	1	1	1	1	1	4	1	4
ARTES CÊNICAS Total	**163**	**35**		**167**	**35**		**177**	**35**		**114**	**35**		**143**	**35**		**118**	**35**		**148**	**25**	
ARTES VISUAIS																					
MAT																					
Inst. Pública	37	4	8,25	37	4	8,25	28	4	6	25	4	5,75	33	4	7,25	32	4	7	34	4	7,5
Negros	4	4	1	4	4	1	5	4	1,25	2	2	1	8	4	2	4	4	1	6	4	1,5
Negros Ind.	7	1	3	5	1	1	6	1	2	5	3	1	9	1	5	4	1	1	6	1	2
Universal	72	11	5,73	77	11	6,18	85	11	6,91	57	10	4,7	96	10	8,6	74	10	6,4	72	10	6,2
Pessoas com deficiência										2	1	2	2	1	2	3	1	3	4	1	4
NOT																					

CENTRO	2019			2020			2021			2022			2023			2024			2025		
	Inscritos	Vagas	Concorrência	Inscritos	Vagas	Concorrência	Inscritos	Vagas	Concorrência	Inscritos	Vagas	Concorrência	Inscritos	Vagas	Concorrência	Inscritos	Vagas	Concorrência	Inscritos	Vagas	Concorrência
Inst. Pública	46	4	10,5	41	4	9,25	42	4	9,5	30	4	6,5	43	4	9,75	26	4	5,5	38	4	8,5
Negros	7	4	1,75	6	4	1,5	7	4	1,75	5	4	1,25	7	4	1,75	6	4	1,5	5	4	1,25
Negros Ind.	9	1	5	10	1	6	7	1	3	5	1	1	9	1	5	7	1	3	6	1	2
Universal	76	11	6,09	71	11	5,64	69	11	5,45	63	11	4,91	74	10	6,4	48	11	3,55	65	10	5,5
Pessoas com deficiência										0	0	0	1	1	1	0	0	0	2	1	2
ARTES VISUAIS Total	**258**	**40**		**251**	**40**		**249**	**40**		**194**	**40**		**282**	**40**		**204**	**40**		**238**	**40**	
BIBLIOTECONOMIA																					
NOT																					
Inst. Pública	23	5	4,2	12	4	2,25	5	5	1	8	8	1	11	5	1,8	14	4	3	3	1	1
Negros	2	2	1	3	3	1	0	0	0	0	0	0	2	2	1	2	2	1	2	2	1
Negros Ind.	2	2	0	3	2	0	0	0	0	1	1	1	2	2	1	3	3	0,33	2	1	1
Universal	37	11	2,55	28	11	1,73	16	15	0,73	15	10	0,5	21	10	1,1	18	11	0,82	9	12	0,42
Pessoas com deficiência										1	1	1	1	1	1	0	0	0	0	0	0
BIBLIOTECONOMIA Total	**64**	**20**		**46**	**20**		**21**	**20**		**25**	**20**		**37**	**20**		**37**	**20**		**16**	**16**	
DESIGN DE MODA																					
MAT																					
Inst. Pública	59	6	8,83	56	6	8,33	94	6	14,67	72	6	11	101	6	15,83	86	6	13,33	32	7	4,14
Negros	8	6	1,33	12	6	2	13	6	2,17	10	6	1,67	18	6	3	11	6	1,83	3	3	1
Negros Ind.	10	2	2	18	2	6	18	2	6	16	2	5	26	2	10	15	2	4,5	4	4	0,25
Universal	132	16	7,38	160	16	9,13	234	16	13,75	220	16	12,88	262	15	16,47	191	15	11,73	70	14	3,86
Pessoas com deficiência										0	0	0	1	1	1	1	1	1	2	2	1
DESIGN DE MODA Total	**209**	**30**		**246**	**30**		**359**	**30**		**318**	**30**		**408**	**30**		**304**	**30**		**111**	**30**	
DESIGN GRÁFICO																					
MAT																					
Inst. Pública	145	4	35,25	105	4	25,25	137	4	33,25	143	4	34,75	174	6	28	125	6	19,83	73	6	11,17
Negros	15	4	3,75	17	4	4,25	16	4	4	19	4	4,75	19	6	3,17	16	6	2,67	10	6	1,67
Negros Ind.	22	1	18	24	1	20	26	1	22	29	1	25	27	2	10,5	19	2	6,5	12	2	3
Universal	310	11	27,36	276	11	24,27	346	11	30,64	352	11	31,18	385	14	26,36	249	14	16,64	147	14	9,36
Pessoas com deficiência										0	0	0	6	2	3	3	2	1,5	2	2	1
DESIGN GRÁFICO Total	**492**	**20**		**422**	**20**		**525**	**20**		**543**	**20**		**611**	**30**		**412**	**30**		**244**	**30**	
JORNALISMO																					
MAT																					
Inst. Pública	51	4	11,75	48	4	11	40	4	9	41	4	9,25	38	8	4,5	29	6	4	45	3	14
Negros	6	4	1,5	10	4	2,5	6	4	1,5	6	4	1,5	2	2	1	5	5	1	6	3	2
Negros Ind.	12	1	8	16	1	12	13	1	9	8	1	4	4	4	0,5	10	3	1,67	11	2	4
Universal	133	11	11,27	137	11	11,64	158	11	13,55	136	11	11,55	126	15	7,4	107	15	6,13	128	14	8,43
Pessoas com deficiência										0	0	0	1	1	1	1	1	1	2	2	1
NOT																					
Inst. Pública	57	4	13,25	65	4	15,25	59	4	13,75	58	4	13,5	54	6	8	44	6	6,33	40	3	12,33
Negros	7	4	1,75	8	4	2	11	4	2,75	8	4	2	9	6	1,5	7	6	1,17	8	3	2,67
Negros Ind.	8	1	4	11	1	7	14	1	10	15	1	11	14	2	4	9	2	1,5	9	2	3
Universal	109	11	9,09	149	11	12,73	111	11	9,27	133	10	12,3	110	16	6	92	15	5,13	98	16	5,63
Pessoas com deficiência										1	1	1	0	0	0	1	1	1	0	0	0
JORNALISMO Total	**383**	**40**		**444**	**40**		**412**	**40**		**406**	**40**		**358**	**60**		**305**	**60**		**347**	**48**	
MÚSICA																					
VESP																					
Inst. Pública	22	4	4,5	19	4	4	30	4	6,5	23	4	4,75	18	7	2,57	12	7	1,57	12	4	2,5
Negros	7	4	1,75	3	3	1	9	4	2,25	6	4	1,5	0	0	0	1	1	1	2	2	1
Negros Ind.	8	1	4	3	2	0	13	1	9	8	1	4	2	2	1	1	1	1	3	3	0,33
Universal	49	11	3,64	38	11	2,64	72	11	5,73	56	11	4,27	33	11	2,18	29	11	1,82	23	10	1,3
Pessoas com deficiência										0	0	0	0	0	0	0	0	0	1	1	1
MÚSICA Total	**86**	**20**		**63**	**20**		**124**	**20**		**93**	**20**		**53**	**20**		**43**	**20**		**41**	**20**	
PEDAGOGIA																					
MAT																					
Inst. Pública	139	12	10,58	103	12	7,58	71	12	4,92	65	12	4,42	87	10	7,7	65	10	5,5	79	5	14,8
Negros	21	12	1,75	15	12	1,25	16	12	1,33	12	12	1	15	10	1,5	15	10	1,5	17	5	3,4
Negros Ind.	22	3	3,33	20	3	2,67	19	3	2,33	14	3	0,67	19	3	3	20	3	3,33	17	2	6
Universal	189	33	4,91	159	33	4	118	33	2,76	102	33	2,27	146	26	4,69	104	25	3,16	117	20	5,15
Pessoas com deficiência										0	0	0	1	1	1	2	2	1	2	2	1
NOT																					
Inst. Pública	145	12	11,08	147	12	11,25	119	12	8,92	86	14	5,71	109	10	9,9	80	10	7	111	5	21,2
Negros	25	12	2,08	28	12	2,33	21	12	1,75	6	6	1	22	10	2,2	16	10	1,6	22	5	4,4
Negros Ind.	26	3	4,67	29	3	5,67	22	3	3,33	7	7	0,14	25	3	5	19	3	3	23	2	9
Universal	192	33	5	190	33	4,94	173	33	4,42	130	32	3,19	158	27	5	108	27	3,15	143	22	5,95
Pessoas com deficiência										1	1	1	0	0	0	0	0	0	0	0	0
PEDAGOGIA Total	**759**	**120**		**691**	**120**		**559**	**120**		**423**	**120**		**582**	**100**		**429**	**100**		**531**	**68**	
RELAÇÕES PÚBLICAS																					
MAT																					
Inst. Pública	25	4	5,25	41	4	9,25	26	4	5,5	22	6	3,67	20	5	3,6	14	5	1,8	20	3	5,67
Negros	4	4	1	12	4	3	4	4	1	0	0	0	2	2	1	5	5	1	5	3	1,67
Negros Ind.	8	1	4	17	1	13	9	1	5	3	3	1	4	4	0,5	9	1	4	6	1	3
Universal	84	11	6,82	115	11	9,64	88	11	7,18	86	11	7	68	13	4,3	48	14	2,64	61	12	4,42
Pessoas com deficiência										0	0	0	1	1	1	0	0	0	1	1	1
NOT																					
Inst. Pública	52	4	12	38	4	8,5	49	4	11,25	28	4	6,25	43	5	7,6	36	5	6,6	53	3	16,67
Negros	12	4	3	8	4	2	7	4	1,75	3	3	1	11	5	2,2	3	3	1	9	3	3
Negros Ind.	17	1	13	12	1	8	13	1	9	4	2	0,5	11	1	6	3	3	1	11	1	8
Universal	111	11	9,27	76	11	6,09	110	11	9,18	61	11	4,73	81	13	5,3	68	14	4,07	87	12	6,58
Pessoas com deficiência										0	0	0	2	1	2	0	0	0	1	1	1
RELAÇÕES PÚBLICAS Total	**313**	**40**		**319**	**40**		**306**	**40**		**207**	**40**		**243**	**50**		**186**	**50**		**254**	**40**	
CECA Total	**2767**	**385**		**2665**	**385**		**2746**	**385**		**2355**	**385**		**2737**	**405**		**2047**	**405**		**1938**	**333**	
CEFE																					
ED. FÍSICA - BACH.																					
MAT																					
Inst. Pública	98	12	7,17	112	12	8,33	98	12	7,17	63	12	4,25									
Negros	25	12	2,08	21	12	1,75	17	12	1,42	14	12	1,17									
Negros Ind.	31	3	6,33	24	3	4	22	3	3,33	15	3	1									
Universal	202	33	5,3	201	33	5,27	171	33	4,36	154	32	3,94									
Pessoas com deficiência										1	1	1									
NOT																					
Inst. Pública	127	12	9,58	120	12	9	93	12	6,75	101	12	7,42									
Negros	26	12	2,17	19	12	1,58	16	12	1,33	19	12	1,58									
Negros Ind.	30	3	6	24	3	4	21	3	3	20	3	2,67									
Universal	205	33	5,39	190	33	4,94	155	33	3,88	149	33	3,7									
Pessoas com deficiência										0	0	0									
ED. FÍSICA - BACH. Total	**744**	**120**		**711**	**120**		**593**	**120**		**536**	**120**										
ED. FÍSICA - LIC.																					
MAT																					
Inst. Pública	44	4	10	44	4	10	43	4	9,75	24	6	3,83									
Negros	8	4	2	14	4	3,5	12	4	3	1	1	1									
Negros Ind.	10	1	6	15	1	11	14	1	10	2	2	0,5									
Universal	73	11	5,82	66	11	5,18	65	11	5,09	51	11	3,82									
Pessoas com deficiência										0	0	0									
NOT																					
Inst. Pública	68	4	16	61	4	14,25	43	4	9,75	40	4	9									
Negros	9	4	2,25	13	4	3,25	9	4	2,25	7	4	1,75									
Negros Ind.	11	1	7	18	1	14	13	1	9	8	1	4									
Universal	91	11	7,45	79	11	6,36	65	11	5,09	53	11	4									
Pessoas com deficiência										0	0	0									
ED. FÍSICA - LIC. Total	**314**	**40**		**310**	**40**		**264**	**40**		**186**	**40**										
EDUCAÇÃO FÍSICA - BACHARELADO E LICENCIATURA (MATUTINO)																					
MAT																					
Inst. Pública													131	16	7,19	124	16	6,75	214	8	25,75
Negros													24	16	1,5	21	16	1,31	36	8	4,5

CENTRO	2019			2020			2021			2022			2023			2024			2025		
	Inscritos	Vagas	Concorrência	Inscritos	Vagas	Concorrência	Inscritos	Vagas	Concorrência	Inscritos	Vagas	Concorrência	Inscritos	Vagas	Concorrência	Inscritos	Vagas	Concorrência	Inscritos	Vagas	Concorrência
Negros Ind.													33	4	4,25	28	4	3	42	4	8,5
Universal													308	42	6,43	330	43	6,81	357	40	8,38
Pessoas com deficiência													2	2	1	1	1	1	2	2	1
EDUCAÇÃO FÍSICA - BACHARELADO E LICENCIATURA (MATUTINO) Total													**498**	**80**		**504**	**80**		**651**	**62**	
EDUCAÇÃO FÍSICA - BACHARELADO E LICENCIATURA (NOTURNO)																					
NOT																					
Inst. Pública													172	16	9,75	178	16	10,13	200	8	24
Negros													38	16	2,38	32	16	2	60	8	7,5
Negros Ind.													40	4	6	36	4	5	62	4	13,5
Universal													266	42	5,43	258	44	5,05	289	42	6,4
Pessoas com deficiência													2	2	1	0	0	0	0	0	0
EDUCAÇÃO FÍSICA - BACHARELADO E LICENCIATURA (NOTURNO) Total													**518**	**80**		**504**	**80**		**611**	**62**	
CEFE Total	**1058**	**160**		**1021**	**160**		**857**	**160**		**722**	**160**		**1016**	**160**		**1008**	**160**		**1262**	**124**	
CESA																					
ADMINISTRAÇÃO																					
MAT																					
Inst. Pública	113	20	5	116	18	5,44	126	20	5,55	77	18	3,56	53	8	6	47	12	3,67	88	4	21
Negros	13	13	1	20	18	1,11	15	15	1	13	13	1	5	5	1	3	3	1	12	4	3
Negros Ind.	16	12	0,25	23	5	1	18	10	0,3	16	10	0,3	6	5	0,2	3	3	1	13	2	4,5
Universal	269	55	4,07	316	49	5,81	304	55	4,71	282	48	5	223	20	10,15	191	20	8,55	180	20	8,4
Pessoas com deficiência										1	1	1	3	2	1,5	2	2	1	3	2	1,5
NOT																					
Inst. Pública	180	10	17	186	9	19,67	204	10	19,4	223	9	23,78	231	16	13,44	124	16	6,75	159	8	18,88
Negros	33	10	3,3	30	9	3,33	29	10	2,9	32	9	3,56	41	16	2,56	18	16	1,13	28	8	3,5
Negros Ind.	38	3	9,33	34	2	12,5	35	3	8,33	35	2	13	48	4	8	23	4	1,75	31	4	5,75
Universal	329	27	11,33	326	25	12,24	359	27	12,44	409	23	16,83	368	44	7,55	209	44	3,93	252	44	5,27
Pessoas com deficiência										4	2	2	0	0	0	0	0	0	0	0	0
ADMINISTRAÇÃO Total	**991**	**150**		**1051**	**135**		**1090**	**150**		**1092**	**135**		**978**	**120**		**620**	**120**		**766**	**96**	
C. CONTÁBEIS																					
MAT																					
Inst. Pública	80	7	10,43	59	7	7,57	53	7	6,57	32	7	3,71	41	7	4,86	27	7	2,86	35	3	10,67
Negros	13	7	1,86	6	6	1	8	7	1,14	6	6	1	13	7	1,86	9	7	1,29	4	3	1,33
Negros Ind.	13	2	3	7	3	0,33	10	2	1,5	7	3	0,33	13	2	3	9	2	1	6	1	3
Universal	126	19	5,79	99	19	4,37	97	19	4,26	78	19	3,26	81	19	3,42	56	19	2,11	60	20	2,65
Pessoas com deficiência										0	0	0	0	0	0	0	0	0	0	0	0
NOT																					
Inst. Pública	198	14	13,14	172	14	11,29	181	14	11,93	180	14	11,86	152	14	9,86	141	14	9,07	132	7	17,86
Negros	25	14	1,79	27	14	1,93	33	14	2,36	27	14	1,93	19	14	1,36	21	14	1,5	23	7	3,29
Negros Ind.	29	4	3,75	29	4	3,75	38	4	6	29	4	3,75	23	4	2,25	26	4	3	29	3	7,33
Universal	296	38	6,95	259	38	5,97	285	38	6,66	270	38	6,26	224	38	5,05	195	37	4,38	205	37	5,08
Pessoas com deficiência										0	0	0	0	0	0	1	1	1	0	0	0
C. CONTÁBEIS Total	**780**	**105**		**658**	**105**		**705**	**105**		**629**	**105**		**566**	**105**		**485**	**105**		**494**	**81**	
C. ECONÔMICAS																					
MAT																					
Inst. Pública	32	5	5,4	29	5	5	28	5	5	27	6	3,83	20	6	2,5	20	14	1,43	22	3	6,67
Negros	5	5	1	4	4	1	3	3	1	4	4	1	5	5	1	0	0	0	2	2	1
Negros Ind.	6	1	1	5	2	0,5	5	3	0,67	4	4	1	5	3	1	0	0	0	3	3	0,33
Universal	102	14	6,5	103	14	6,57	130	14	8,5	106	16	5,75	115	16	6,31	63	16	3,06	68	12	5
Pessoas com deficiência										0	0	0	0	0	0	0	0	0	0	0	0
NOT																					
Inst. Pública	66	11	5,64	67	10	5,7	64	10	5,6	55	6	8,17	56	6	8,33	30	6	4	31	3	9,33
Negros	4	4	1	11	10	1,1	8	8	1	6	6	1	10	6	1,67	8	6	1,33	5	3	1,67
Negros Ind.	8	8	0,5	17	3	2,33	13	5	1	9	2	1,5	11	2	2,5	10	2	2	6	2	1,5
Universal	134	27	4,11	171	27	5,48	164	27	5,22	144	15	8,6	109	16	5,94	65	16	3,19	74	11	0
Pessoas com deficiência										1	1	1	0	0	0	0	0	0	1	1	1
C. ECONÔMICAS Total	**357**	**75**		**407**	**75**		**415**	**75**		**356**	**60**		**331**	**60**		**196**	**60**		**212**	**40**	
DIREITO																					
MAT																					
Inst. Pública	302	16	17,88	236	16	13,75	283	16	16,69	241	16	14,06	221	16	12,81	170	16	9,63	208	8	25
Negros	64	16	4	45	16	2,81	40	16	2,5	37	16	2,31	32	16	2	31	16	1,94	39	8	4,88
Negros Ind.	90	4	18,5	76	4	15	63	4	11,75	54	4	9,5	53	4	9,25	46	4	7,5	52	4	11
Universal	928	44	20,27	864	44	18,82	1099	44	24,16	920	40	22	798	41	18,51	665	43	14,6	594	40	14,25
Pessoas com deficiência										4	4	1	3	3	1	1	1	1	14	4	3,5
NOT																					
Inst. Pública	406	16	24,38	371	16	22,19	407	16	24,44	400	16	34	333	16	19,81	252	16	14,75	326	8	39,75
Negros	75	16	4,69	80	16	5	87	16	5,44	72	16	4,5	67	16	4,19	43	16	2,69	64	8	8
Negros Ind.	100	4	21	103	4	21,75	119	4	25,75	98	4	20,5	81	4	16,25	60	4	11	79	4	17,75
Universal	892	44	19,45	848	44	18,45	932	44	20,36	888	44	19,36	708	40	16,7	521	40	12,03	626	40	15,05
Pessoas com deficiência										0	0	0	7	4	1,75	5	4	1,25	8	4	2
VESP																					
Inst. Pública	186	15	11,4	161	15	9,73	121	15	7,07	113	15	6,53	111	15	6,4	108	15	6,2	111	7	14,86
Negros	33	15	2,2	39	15	2,6	26	15	1,73	22	15	1,47	18	15	1,2	20	15	1,33	30	7	4,29
Negros Ind.	59	4	11	53	4	9,5	38	4	5,75	34	4	4,75	21	4	1,5	30	4	3,75	43	3	12
Universal	522	41	11,9	492	41	11,17	396	41	8,83	445	37	11	332	37	7,95	352	40	7,93	343	39	8,28
Pessoas com deficiência										4	4	1	6	4	1,5	1	1	1	3	3	1
DIREITO Total	**3657**	**235**		**3368**	**235**		**3611**	**235**		**3332**	**235**		**2791**	**235**		**2305**	**235**		**2540**	**187**	
SECR. EXECUTIVO																					
NOT																					
Inst. Pública	29	4	6,25	21	4	4,25	21	4	4,25	15	4	2,75	14	4	2,5	13	4	2,25	13	2	5,5
Negros	4	4	1	4	4	1	4	4	1	4	4	1	5	4	1,25	4	4	1	4	2	2
Negros Ind.	4	1	0	4	1	0	4	1	1	4	1	0	6	1	2	4	1	1	4	1	2
Universal	45	11	3,27	44	11	3,18	35	11	2,36	26	11	1,55	22	11	1,18	24	11	1,36	19	11	1,27
Pessoas com deficiência										0	0	0	0	0	0	0	0	0	0	0	0
SECR. EXECUTIVO Total	**82**	**20**		**73**	**20**		**64**	**20**		**49**	**20**		**47**	**20**		**45**	**20**		**40**	**16**	
SERVIÇO SOCIAL																					
MAT																					
Inst. Pública	70	7	9	67	7	8,57	68	7	8,71	35	7	4,14	28	7	3	35	6	4,83	70	3	22,33
Negros	22	7	3,14	14	7	2	11	7	1,57	6	6	1	7	7	1	6	6	1	10	3	3,33
Negros Ind.	23	2	8	17	2	5	14	2	3,5	7	3	0,33	7	2	1	6	2	1	10	1	7
Universal	105	19	4,68	108	19	4,84	107	19	4,79	72	19	2,95	81	19	3,42	131	15	7,73	118	15	7,4
Pessoas com deficiência										0	0	0	0	0	0	1	1	1	0	0	0
NOT																					
Inst. Pública	55	8	5,88	72	8	8	87	8	9,88	43	7	5,14	40	7	4,71	34	6	4,67	42	3	13
Negros	16	8	2	25	8	3,13	25	8	3,13	10	7	1,43	9	7	1,29	14	6	2,33	18	3	6
Negros Ind.	19	2	5,5	26	2	9	30	2	11	12	2	2,5	10	2	1,5	15	2	4,5	18	1	15
Universal	100	22	3,73	107	22	4,05	140	22	5,55	81	19	3,42	60	18	2,39	48	15	2,2	56	14	3,43
Pessoas com deficiência										0	0	0	1	1	1	1	1	1	2	1	2
SERVIÇO SOCIAL Total	**410**	**75**		**436**	**75**		**482**	**75**		**266**	**70**		**243**	**70**		**291**	**60**		**344**	**44**	
CESA Total	**6277**	**660**		**5993**	**645**		**6367**	**660**		**5724**	**625**		**4956**	**610**		**3942**	**600**		**4396**	**464**	
CTU																					
ARQ. E URBANISMO																					
INT																					
Inst. Pública	176	12	13,67	152	12	11,67	169	12	13,08	140	12	10,67	138	14	8,86	103	14	6,57	59	27	2,11
Negros	15	12	1,25	20	12	1,67	19	12	1,58	16	12	1,33	22	14	1,57	11	11	1	2	2	1
Negros Ind.	25	3	4,33	31	3	6,33	29	3	5,67	24	3	4	25	4	2,75	16	7	0,71	3	3	0,33
Universal	525	33	15,09	532	33	15,3	634	33	18,39	509	32	15,03	434	36	11,11	338	37	8,24	191	38	4,18
Pessoas com deficiência										1	1	1	2	2	1	1	1	1	0	0	0
ARQ. E URBANISMO Total	**741**	**60**		**735**	**60**		**851**	**60**		**690**	**60**		**621**	**70**		**469**	**70**		**255**	**70**	
ENG. ELÉTRICA																					
INT																					
Inst. Pública	117	8	13,63	92	8	10,5	55	8	6,13	51	8	5,75	48	11	3,82	33	10	2,9	40	4	9

CENTRO	2019			2020			2021			2022			2023			2024			2025		
	Inscritos	Vagas	Concorrência	Inscritos	Vagas	Concorrência	Inscritos	Vagas	Concorrência	Inscritos	Vagas	Concorrência	Inscritos	Vagas	Concorrência	Inscritos	Vagas	Concorrência	Inscritos	Vagas	Concorrência
Negros	16	8	2	13	8	1,63	6	6	1	5	5	1	6	6	1	4	4	1	8	4	2
Negros Ind.	23	2	7,5	16	2	4	9	4	0,75	14	5	1,8	8	8	0,25	6	6	0,33	9	2	2,5
Universal	297	22	12,68	236	22	9,91	224	22	9,36	173	22	7,05	129	28	3,64	105	25	3,4	108	23	4,26
Pessoas com deficiência										0	0	0	2	2	1	0	0	0	0	0	0
ENG. ELÉTRICA Total	**453**	**40**		**357**	**40**		**294**	**40**		**243**	**40**		**193**	**55**		**148**	**45**		**165**	**33**	
ENGENHARIA CIVIL																					
INT																					
Inst. Pública	210	14	14	118	14	7,57	117	14	7,36	81	14	4,79	81	16	4,31	46	15	2,6	66	7	8,43
Negros	25	14	1,79	12	12	1	15	14	1,07	14	14	1	12	12	1	7	7	1	8	7	1,14
Negros Ind.	38	4	6	18	6	1	28	4	3,5	15	4	0,25	14	8	0,25	10	10	0,3	10	3	1
Universal	479	38	11,76	363	38	8,71	376	38	9,05	275	38	6,39	245	43	4,84	181	36	4,08	163	37	3,95
Pessoas com deficiência										0	0	0	1	1	1	2	2	1	0	0	0
ENGENHARIA CIVIL Total	**752**	**70**		**511**	**70**		**536**	**70**		**385**	**70**		**353**	**80**		**246**	**70**		**247**	**54**	
CTU Total	**1946**	**170**		**1603**	**170**		**1681**	**170**		**1318**	**170**		**1167**	**205**		**863**	**185**		**667**	**157**	
Total de Vagas*		**2521**			**2559**			**2564**			**2509**			**2571**			**2591**			**1994**	
Total Geral – Universal #	**19.030**			**21.175**			**26.119**			**21.306**			**19.582**			**15.279**		**15.016**			

Fonte:COPS (vestibular).
* 2019 – 2025: não inclui oferta de vagas – SISU; 2025 não inclui oferta de vagas – Aprova Paraná Universidades.
# Concorrentes:
a) Sistema Universal contém todos candidatos concorrentes, incluindo cotistas.
b) Outras informações sobre candidato / vaga estão disponíveis nos editais em www.uel.br/cops (vestibular).

2.1.2 INGRESSANTES 2010 A 2025 – TOTAL DE VAGAS E FORMAS DE INGRESSO

Existem várias formas de acesso aos cursos de graduação da UEL na modalidade presencial. Todos anos são ofertas mais de 3.000 vagas, e os interessados podem concorrer por meio do concurso Vestibular, ou pleitear uma das vagas oferecidas pelo Sistema de Seleção Unificada (SISU), pela Nota do Enem ou ainda se candidatar na modalidade denominada Portador de Diploma de Curso Superior. A Tabela 15 representa o total de vagas ofertadas nos processos seletivos e o total de ingressantes por forma de ingresso. Nos anos de 2016 até 2025 estão incluídas as vagas ofertadas pelo SISU (Sistema de Seleção Unificada).

Tabela 15-número de vagas ofertadas e ingressantes por formas de ingresso 2010 a 2025.

CENTRO / CURSO / SEMESTRE	2010	2011	2012	2013	2014	2015	2016	2017	2018	2019	2020	2021	2022	2023	2024	2025
CCA																
AGRONOMIA(51)																
1º SEM																
OFERTA_VAGAS	80	80	80	80	80	80	80	80	80	80	80	80	80	80	80	80
OFERTA_VAGAS_VESTIBULAR	80	80	80	80	80	80	60	60	55	70	70	70	70	70	70	54
INGRESSANTES_VESTIBULAR	79	80	80	79	80	80	54	60	56	70	73	72	73	75	73	73
OFERTA_VAGAS_SISU							20	20	25	10	10	10	10	10	10	10
INGRESSANTES_SISU							15	20	25	10	7	8	7	5	7	5
NUM_VAGAS_APROVA_ PARANA_UNIVERIVERSIDADES																16
INGRESSANTES_APROVA_ PARANA_UNIVER																2
VAGAS_REMANESCENTES *							11									
INGRESSANTES_VR_VESTIBULAR																
INGRESSANTES_ENEM							11									
INGRESSANTES_GERAL	79	80	80	79	80	80	80	80	81	80	80	80	80	80	80	80
MEDICINA VETERINÁRIA(26)																
1º SEM																
OFERTA_VAGAS	80	80	80	80	80	80	80	80	80	80	80	80	80	80	80	80
OFERTA_VAGAS_VESTIBULAR	80	80	80	80	80	80	80	65	70	70	70	70	70	70	70	54
INGRESSANTES_VESTIBULAR	77	84	80	78	79	81	81	63	72	76	71	71	70	71	74	72
OFERTA_VAGAS_SISU								15	10	10	10	10	10	10	10	10
INGRESSANTES_SISU								15	10	4	8	9	10	9	6	7
NUM_VAGAS_APROVA_ PARANA_UNIVERIVERSIDADES																16
INGRESSANTES_APROVA_ PARANA_UNIVER																1
INGRESSANTES_GERAL	77	84	80	78	79	81	81	78	82	80	79	80	80	80	80	80
ZOOTECNIA(85)																
1º SEM																
OFERTA_VAGAS	40	40	40	40	40	40	40	40	40	40	40	40	40	40	40	40
OFERTA_VAGAS_VESTIBULAR	40	40	40	40	40	40	20	20	20	20	20	20	20	20	20	22
INGRESSANTES_VESTIBULAR	39	37	25	12	18	15	5	20	18	9	9	11	18	8	13	18
OFERTA_VAGAS_SISU	0	0	0	0	0	0	20	20	20	20	20	20	20	20	20	10
INGRESSANTES_SISU							14	15	17	15	8	11	6	12	10	6
NUM_VAGAS_APROVA_ PARANA_UNIVERIVERSIDADES																8
INGRESSANTES_APROVA_ PARANA_UNIVER																
VAGAS_REMANESCENTES *			8	25	19	20	22		2	17	19	13	11	14	9	
INGRESSANTES_VR_VESTIBULAR														14	4	
INGRESSANTES_ENEM			8	25	18	15	22		2	17	19	13	11			

CENTRO / CURSO / SEMESTRE	2010	2011	2012	2013	2014	2015	2016	2017	2018	2019	2020	2021	2022	2023	2024	2025
VR_UNIFICADA																15
ING_VR_UNIFICADO																15
INGRESSANTES_GERAL	39	37	33	37	36	30	41	35	37	41	36	35	35	34	27	39
CCB																
BIOMEDICINA(84)																
1º SEM																
OFERTA_VAGAS	20	20	20	20	20	20	20	20	20	20	20	20	20	20	20	20
OFERTA_VAGAS_VESTIBULAR	20	20	20	20	20	20	15	15	15	15	15	15	15	15	15	11
INGRESSANTES_VESTIBULAR	20	20	20	20	21	20	15	14	15	17	16	16	15	16	17	15
OFERTA_VAGAS_SISU							5	5	5	5	5	5	5	5	5	5
INGRESSANTES_SISU							3	4	5	3	4	4	5	4	3	4
NUM_VAGAS_APROVA_ PARANA_UNIVERIVERSIDADES																4
INGRESSANTES_APROVA_ PARANA_UNIVER																1
INGRESSANTES_GERAL	20	20	20	20	21	20	18	18	20	20	20	20	20	20	20	20
CIÊNCIAS BIOLÓGICAS(25)																
1º SEM																
OFERTA_VAGAS	60	60	60	60	60	60	60	60	60	60	60	60	60			
OFERTA_VAGAS_VESTIBULAR	60	60	60	60	60	60	60	50	50	50	50	50	50			
INGRESSANTES_VESTIBULAR	59	60	60	60	59	59	60	46	50	55	51	51	55			
OFERTA_VAGAS_SISU								10	10	10	10	10	10			
INGRESSANTES_SISU								10	10	5	9	9	5			
INGRESSANTES_GERAL	59	60	60	60	59	59	60	56	60	60	60	60	60			
PSICOLOGIA(23)																
1º SEM																
OFERTA_VAGAS	80	80	80	80	80	80	80	80	80	80	80	80	80	80	80	80
OFERTA_VAGAS_VESTIBULAR	80	80	80	80	80	80	50	50	60	60	60	60	60	60	60	44
INGRESSANTES_VESTIBULAR	80	80	79	80	80	78	51	49	60	62	67	66	65	65	68	63
OFERTA_VAGAS_SISU							30	30	20	20	20	20	20	20	20	20
INGRESSANTES_SISU							20	30	19	16	11	14	15	15	12	14
NUM_VAGAS_APROVA_ PARANA_UNIVERIVERSIDADES																16
INGRESSANTES_APROVA_ PARANA_UNIVER																3
VAGAS_REMANESCENTES *							12									
INGRESSANTES_VR_VESTIBULAR																
INGRESSANTES_ENEM							12									
INGRESSANTES_GERAL	80	80	79	80	80	78	83	79	79	78	78	80	80	80	80	80
CIÊNCIAS BIOLÓGICAS(119)																
1º SEM																
OFERTA_VAGAS														40	40	40
OFERTA_VAGAS_VESTIBULAR														34	34	26
INGRESSANTES_VESTIBULAR														38	36	32
OFERTA_VAGAS_SISU														6	6	6
INGRESSANTES_SISU														2	4	3
NUM_VAGAS_APROVA_ PARANA_UNIVERIVERSIDADES																8
VR_UNIFICADA																2
ING_VR_UNIFICADO																2
INGRESSANTES_GERAL														40	40	37
CIÊNCIAS BIOLÓGICAS(120)																
1º SEM																
OFERTA_VAGAS														40	40	40
OFERTA_VAGAS_VESTIBULAR														34	34	26
INGRESSANTES_VESTIBULAR														14	16	16
OFERTA_VAGAS_SISU														6	6	6
INGRESSANTES_SISU														4	3	5
NUM_VAGAS_APROVA_ PARANA_UNIVERIVERSIDADES																8
INGRESSANTES_APROVA_ PARANA_UNIVER																1
VAGAS_REMANESCENTES *														21	13	
INGRESSANTES_VR_VESTIBULAR														17	15	
INGRESSANTES_ENEM																
VR_UNIFICADA																16
ING_VR_UNIFICADO																16
INGRESSANTES_GERAL														35	34	38
CCE																
CIÊNCIA DA COMPUTAÇÃO(56)																
1º SEM																
OFERTA_VAGAS	40	40	40	40	40	40	40	40	40	40	40	40	40	40	40	40
OFERTA_VAGAS_VESTIBULAR	40	40	40	40	40	40	40	30	30	30	25	25	25	25	25	17
INGRESSANTES_VESTIBULAR	39	40	39	40	40	40	40	29	31	31	28	28	32	30	34	28
OFERTA_VAGAS_SISU								10	10	10	15	15	15	15	15	15
INGRESSANTES_SISU								10	10	8	12	12	9	11	6	10
NUM_VAGAS_APROVA_ PARANA_UNIVERIVERSIDADES																8
INGRESSANTES_APROVA_ PARANA_UNIVER																2
INGRESSANTES_GERAL	39	40	39	40	40	40	40	39	41	39	40	40	41	41	40	40
FÍSICA(47)																

CENTRO / CURSO / SEMESTRE	2010	2011	2012	2013	2014	2015	2016	2017	2018	2019	2020	2021	2022	2023	2024	2025
1º SEM																
OFERTA_VAGAS	30	30	30	30	30	30	30	30	30	30	30	30	30	30	30	30
OFERTA_VAGAS_VESTIBULAR	30	30	30	30	30	30	25	25	25	25	25	25	25	25	25	14
INGRESSANTES_VESTIBULAR	28	33	12	8	12	21	25	23	20	19	14	6	12	5	9	7
OFERTA_VAGAS_SISU							5	5	5	5	5	5	5	5	5	10
INGRESSANTES_SISU							4	5	4	5	1	2	4	4	2	8
NUM_VAGAS_APROVA_ PARANA_UNIVERIVERSIDADES																6
INGRESSANTES_APROVA_ PARANA_UNIVER																
VAGAS_REMANESCENTES *			16	21	19	8			6	8	14	21	12	20	15	
INGRESSANTES_VR_VESTIBULAR														1		
INGRESSANTES_ENEM			11	11	19	6			5	8	13	4	7	2		
VR_UNIFICADA																13
ING_VR_UNIFICADO																8
VAGAS_REMANESCENTES_PDCS_VAGA_INICIAL												16	7	11	15	6
INGRESSANTES_PDCS - VAGA INICIAL												12	3	2	11	2
INGRESSANTES_GERAL	28	33	23	19	31	27	29	28	29	32	28	24	26	14	22	25
FÍSICA(62)																
1º SEM																
OFERTA_VAGAS	30	30	30	30	30	30	30	30	30	30	30	30	30	30	30	30
OFERTA_VAGAS_VESTIBULAR	30	30	30	30	30	30	25	25	25	25	25	25	25	25	25	19
INGRESSANTES_VESTIBULAR	25	27	22	19	20	29	21	25	25	27	15	22	16	13	14	8
OFERTA_VAGAS_SISU							5	5	5	5	5	5	5	5	5	5
INGRESSANTES_SISU							3	5	5	2	2	1	3	4	5	3
NUM_VAGAS_APROVA_ PARANA_UNIVERIVERSIDADES																6
INGRESSANTES_APROVA_ PARANA_UNIVER																
VAGAS_REMANESCENTES *	1			3	8		7				11	7	8	12	9	
INGRESSANTES_VR_VESTIBULAR																
INGRESSANTES_ENEM				3	8		7				11		4	1	3	
VR_UNIFICADA																17
ING_VR_UNIFICADO																2
VAGAS_REMANESCENTES_PDCS_VAGA_INICIAL	1											7	6	17	4	16
INGRESSANTES_PDCS - VAGA INICIAL												2				
INGRESSANTES_GERAL	25	27	22	22	28	29	31	30	30	29	28	25	23	18	22	13
GEOGRAFIA(2)																
1º SEM																
OFERTA_VAGAS	40	40	40	40	40	40	40	40	40	40	40	40	40	40	40	40
OFERTA_VAGAS_VESTIBULAR	40	40	40	40	40	40	35	35	35	35	35	35	30	30	30	16
INGRESSANTES_VESTIBULAR	40	39	40	41	37	41	35	35	27	32	30	18	10	9	5	8
OFERTA_VAGAS_SISU							5	5	5	5	5	5	10	10	10	16
INGRESSANTES_SISU							2	4	5	4	3	3	6	7	7	10
NUM_VAGAS_APROVA_ PARANA_UNIVERIVERSIDADES																8
INGRESSANTES_APROVA_ PARANA_UNIVER																
VAGAS_REMANESCENTES *							3		8	3	7	17	20	20	26	
INGRESSANTES_VR_VESTIBULAR														1	1	
INGRESSANTES_ENEM							3		8	2	7	11	20	6	1	
VR_UNIFICADA																16
ING_VR_UNIFICADO																12
VAGAS_REMANESCENTES_PDCS_VAGA_INICIAL												7	4	12	22	7
INGRESSANTES_PDCS - VAGA INICIAL												7	4	7	7	9
INGRESSANTES_GERAL	40	39	40	41	37	41	40	39	40	38	40	39	40	30	21	39
GEOGRAFIA(70)																
1º SEM																
OFERTA_VAGAS	40	40	40	40	40	40	40	40	40	40	40	40	40	40	40	40
OFERTA_VAGAS_VESTIBULAR	40	40	40	40	40	40	35	35	35	35	35	35	30	30	30	16
INGRESSANTES_VESTIBULAR	40	41	41	41	28	42	35	35	26	29	34	10	7	10	9	10
OFERTA_VAGAS_SISU							5	5	5	5	5	5	10	10	10	16
INGRESSANTES_SISU							3	4	4	4	4	4	3	7	6	10
NUM_VAGAS_APROVA_ PARANA_UNIVERIVERSIDADES																8
INGRESSANTES_APROVA_ PARANA_UNIVER																
VAGAS_REMANESCENTES *					11		3		10	11		23	23	21	20	
INGRESSANTES_VR_VESTIBULAR														1	3	
INGRESSANTES_ENEM					11		3		10	11		14	8		3	
VR_UNIFICADA																12
ING_VR_UNIFICADO																10
VAGAS_REMANESCENTES_PDCS_VAGA_INICIAL												12	22	18	12	7
INGRESSANTES_PDCS - VAGA INICIAL												12	7	3	4	3
INGRESSANTES_GERAL	40	41	41	41	39	42	41	39	40	44	38	40	25	21	25	33
MATEMÁTICA(38)																
1º SEM																
OFERTA_VAGAS	30	30	30	30	30	30	30	30	30	30	30	30	30	30	30	30
OFERTA_VAGAS_VESTIBULAR	30	30	30	30	30	30	20	20	20	20	24	24	24	22	22	16
INGRESSANTES_VESTIBULAR	8	17	6	8	12	14	8	19	15	12	10	5	10	5	5	6
OFERTA_VAGAS_SISU							10	10	10	10	6	6	6	8	8	8
INGRESSANTES_SISU							5	6	10	8	3	3	4	5	4	5
NUM_VAGAS_APROVA_ PARANA_UNIVERIVERSIDADES																6
INGRESSANTES_APROVA_ PARANA_UNIVER																

CENTRO / CURSO / SEMESTRE	2010	2011	2012	2013	2014	2015	2016	2017	2018	2019	2020	2021	2022	2023	2024	2025
VAGAS_REMANESCENTES *	21	12	22	19	17	12	17	4	5	9	17	16	14	14	18	
INGRESSANTES_VR_VESTIBULAR														1		
INGRESSANTES_ENEM	6	8	14	15	16	10	17	4	5	9	17	5	11	4	3	
VR_UNIFICADA																15
ING_VR_UNIFICADO																7
VAGAS_REMANESCENTES_PDCS_VAGA_INICIAL	14	2	7									17	5	10	14	10
INGRESSANTES_PDCS - VAGA INICIAL	4	2	4									2	2		4	4
INGRESSANTES_GERAL	18	27	24	23	28	24	30	29	30	29	30	15	27	15	16	22
MATEMÁTICA(7)																
1º SEM																
OFERTA_VAGAS	40	40	40	40	40	40	40	40	40	40	40	40	40	40	40	40
OFERTA_VAGAS_VESTIBULAR	40	40	40	40	40	40	30	30	30	30	34	34	34	30	30	22
INGRESSANTES_VESTIBULAR	37	42	12	15	13	17	19	29	30	32	25	16	21	11	14	19
OFERTA_VAGAS_SISU							10	10	10	10	6	6	6	10	10	10
INGRESSANTES_SISU							5	8	8	6	5	4	4	9	4	9
NUM_VAGAS_APROVA_ PARANA_UNIVERIVERSIDADES																8
INGRESSANTES_APROVA_ PARANA_UNIVER																
VAGAS_REMANESCENTES *	2		25	22	25	21	17				10	17	12	19	18	
INGRESSANTES_VR_VESTIBULAR														2	2	
INGRESSANTES_ENEM			20	15	25	18	17				10	8	7	3	3	
VR_UNIFICADA																11
ING_VR_UNIFICADO																11
VAGAS_REMANESCENTES_PDCS_VAGA_INICIAL	2											11	8	14	15	
INGRESSANTES_PDCS - VAGA INICIAL	2											11	8	14	15	
INGRESSANTES_GERAL	39	42	32	30	38	35	41	37	38	38	40	39	40	39	38	39
QUÍMICA(48)																
1º SEM																
OFERTA_VAGAS	40	40	40	40	40	40	40	40	40	40	40	40	40	40	40	40
OFERTA_VAGAS_VESTIBULAR	40	40	40	40	40	40	20	20	20	20	20	20	20	20	20	16
INGRESSANTES_VESTIBULAR	42	42	11	7	8	18	10	10	16	7	7	8	10	1	2	3
OFERTA_VAGAS_SISU							20	20	20	20	20	20	20	20	20	16
INGRESSANTES_SISU							10	8	12	15	12	11	4	10	4	16
NUM_VAGAS_APROVA_ PARANA_UNIVERIVERSIDADES																8
INGRESSANTES_APROVA_ PARANA_UNIVER																
VAGAS_REMANESCENTES *			19	30	32	18	17	22	10	19	20	12	24	27	26	
INGRESSANTES_VR_VESTIBULAR																
INGRESSANTES_ENEM			19	23	28	10	17	22	10	19	20	11	14	3		
VR_UNIFICADA																21
ING_VR_UNIFICADO																12
VAGAS_REMANESCENTES_PDCS_VAGA_INICIAL												10	12	24	25	5
INGRESSANTES_PDCS - VAGA INICIAL												10	5	10	14	5
INGRESSANTES_GERAL	42	42	30	30	36	28	37	40	38	41	39	40	33	24	20	36
QUÍMICA(78)																
1º SEM																
OFERTA_VAGAS	40	40	40	40	40	40	40	40	40	40	40	40	40	40	40	40
OFERTA_VAGAS_VESTIBULAR	40	40	40	40	40	40	30	30	32	32	32	32	32	32	32	24
INGRESSANTES_VESTIBULAR	42	39	36	36	34	35	30	28	31	33	24	15	18	8	14	12
OFERTA_VAGAS_SISU							10	10	8	8	8	8	8	8	8	8
INGRESSANTES_SISU							7	8	6	5	2	4	5	3	4	5
NUM_VAGAS_APROVA_ PARANA_UNIVERIVERSIDADES																8
INGRESSANTES_APROVA_ PARANA_UNIVER																
VAGAS_REMANESCENTES *							3			1	12	16	13	24	15	
INGRESSANTES_VR_VESTIBULAR														2		
INGRESSANTES_ENEM							3			1	12	14	8	5	4	
VR_UNIFICADA																20
ING_VR_UNIFICADO																7
VAGAS_REMANESCENTES_PDCS_VAGA_INICIAL												5	9	16	10	7
INGRESSANTES_PDCS - VAGA INICIAL												3	4		3	
INGRESSANTES_GERAL	42	39	36	36	34	35	40	36	37	39	38	36	35	18	25	24
BIOTECNOLOGIA(115)																
1º SEM																
OFERTA_VAGAS											20	20	20	20	20	20
OFERTA_VAGAS_VESTIBULAR											20	15	15	15	15	11
INGRESSANTES_VESTIBULAR											20	15	16	16	15	15
OFERTA_VAGAS_SISU												5	5	5	5	5
INGRESSANTES_SISU												4	4	3	4	5
NUM_VAGAS_APROVA_ PARANA_UNIVERIVERSIDADES																4
INGRESSANTES_APROVA_ PARANA_UNIVER																
INGRESSANTES_GERAL											20	19	20	19	19	20
CIÊNCIA DE DADOS E INTELIGÊNCIA ARTIFICIAL(122)																
1º SEM																
OFERTA_VAGAS															50	50
OFERTA_VAGAS_VESTIBULAR															50	25
INGRESSANTES_VESTIBULAR															50	32
OFERTA_VAGAS_SISU																15

CENTRO / CURSO / SEMESTRE	2010	2011	2012	2013	2014	2015	2016	2017	2018	2019	2020	2021	2022	2023	2024	2025
INGRESSANTES_SISU																15
NUM_VAGAS_APROVA_ PARANA_UNIVERIVERSIDADES																10
INGRESSANTES_APROVA_ PARANA_UNIVER																3
INGRESSANTES_GERAL															50	50
CCS																
ENFERMAGEM(75)																
1º SEM																
OFERTA_VAGAS	60	60	60	60	60	60	60	60	60	60	60	60	60	60	60	60
OFERTA_VAGAS_VESTIBULAR	60	60	60	60	60	60	50	50	50	50	50	50	50	50	50	38
INGRESSANTES_VESTIBULAR	60	60	56	48	45	60	50	50	50	54	52	52	58	55	54	49
OFERTA_VAGAS_SISU							10	10	10	10	10	10	10	10	10	10
INGRESSANTES_SISU							9	10	9	6	7	8	2	4	6	6
NUM_VAGAS_APROVA_ PARANA_UNIVERIVERSIDADES																12
INGRESSANTES_APROVA_ PARANA_UNIVER																
VAGAS_REMANESCENTES *					11											
INGRESSANTES_VR_VESTIBULAR																
INGRESSANTES_ENEM					11											
VR_UNIFICADA																4
ING_VR_UNIFICADO																4
INGRESSANTES_GERAL	60	60	56	48	56	60	59	60	59	60	59	60	60	59	60	59
FARMÁCIA(13)																
1º SEM																
OFERTA_VAGAS	60	60	60	60	60	60	60	60	60	60	60	60	60	60	60	60
OFERTA_VAGAS_VESTIBULAR	60	60	60	60	60	60	45	45	45	45	45	45	45	55	55	43
INGRESSANTES_VESTIBULAR	60	58	60	59	55	55	36	45	45	50	50	46	48	35	57	53
OFERTA_VAGAS_SISU							15	15	15	15	15	15	15	5	5	5
INGRESSANTES_SISU							11	15	12	9	8	14	12	4	3	4
NUM_VAGAS_APROVA_ PARANA_UNIVERIVERSIDADES																12
INGRESSANTES_APROVA_ PARANA_UNIVER																3
VAGAS_REMANESCENTES *							14							19		
INGRESSANTES_VR_VESTIBULAR														19		
INGRESSANTES_ENEM							14									
INGRESSANTES_GERAL	60	58	60	59	55	55	61	60	57	59	58	60	60	58	60	60
FISIOTERAPIA(52)																
1º SEM																
OFERTA_VAGAS	60	60	60	60	60	60	60	60	60	60	60	60	60	60	60	60
OFERTA_VAGAS_VESTIBULAR	60	60	60	60	60	60	50	50	50	50	50	50	50	50	50	38
INGRESSANTES_VESTIBULAR	59	59	60	58	42	59	29	50	50	52	53	53	53	52	56	56
OFERTA_VAGAS_SISU							10	10	10	10	10	10	10	10	10	10
INGRESSANTES_SISU							10	10	10	6	7	7	7	8	4	4
NUM_VAGAS_APROVA_ PARANA_UNIVERIVERSIDADES																12
INGRESSANTES_APROVA_ PARANA_UNIVER																
VAGAS_REMANESCENTES *					15		21									
INGRESSANTES_VR_VESTIBULAR																
INGRESSANTES_ENEM					12		21									
INGRESSANTES_GERAL	59	59	60	58	54	59	60	60	60	58	60	60	60	60	60	60
MEDICINA(11)																
1º SEM																
OFERTA_VAGAS	80	80	80	80	80	80	80	80	80	80	80	80	80	80	80	80
OFERTA_VAGAS_VESTIBULAR	80	80	80	80	80	80	80	80	80	80	80	80	80	80	80	64
INGRESSANTES_VESTIBULAR	80	80	81	80	81	80	81	81	80	81	81	80	81	82	81	69
NUM_VAGAS_APROVA_ PARANA_UNIVERIVERSIDADES																16
INGRESSANTES_APROVA_ PARANA_UNIVER																13
INGRESSANTES_GERAL	80	80	81	80	81	80	81	81	80	81	81	80	81	82	81	82
ODONTOLOGIA(12)																
1º SEM																
OFERTA_VAGAS	60	60	60	60	60	60	60	60	60	60	60	60	60	60	60	60
OFERTA_VAGAS_VESTIBULAR	60	60	60	60	60	60	60	60	60	54	54	54	54	54	54	42
INGRESSANTES_VESTIBULAR	57	60	61	60	59	60	60	60	60	57	55	54	58	59	57	57
OFERTA_VAGAS_SISU										6	6	6	6	6	6	6
INGRESSANTES_SISU										3	5	6	3	2	3	3
NUM_VAGAS_APROVA_ PARANA_UNIVERIVERSIDADES																12
INGRESSANTES_APROVA_ PARANA_UNIVER																
INGRESSANTES_GERAL	57	60	61	60	59	60	60	60	60	60	60	60	61	61	60	60
NUTRIÇÃO(116)																
1º SEM																
OFERTA_VAGAS											40	40	40	40	40	40
OFERTA_VAGAS_VESTIBULAR											40	35	35	35	35	22
INGRESSANTES_VESTIBULAR											40	36	37	36	38	34
OFERTA_VAGAS_SISU												5	5	5	5	10
INGRESSANTES_SISU												3	3	4	2	6
NUM_VAGAS_APROVA_ PARANA_UNIVERIVERSIDADES																8
INGRESSANTES_APROVA_ PARANA_UNIVER																
INGRESSANTES_GERAL											40	39	40	40	40	40

CENTRO / CURSO / SEMESTRE	2010	2011	2012	2013	2014	2015	2016	2017	2018	2019	2020	2021	2022	2023	2024	2025
CECA																
ARQUIVOLOGIA(82)																
1º SEM																
OFERTA_VAGAS	40	40	40	40	40	40	40	40	40	40	40	40	40	40	40	40
OFERTA_VAGAS_VESTIBULAR	40	40	40	40	40	40	20	20	20	20	20	20	20	20	20	16
INGRESSANTES_VESTIBULAR	14	31	11	14	13	12	9	6	7	6	7	4	5	3	2	
OFERTA_VAGAS_SISU							20	20	20	20	20	20	20	20	20	16
INGRESSANTES_SISU							10	8	10	11	13	13	6	3	4	5
NUM_VAGAS_APROVA_ PARANA_UNIVERIVERSIDADES																8
INGRESSANTES_APROVA_ PARANA_UNIVER																
VAGAS_REMANESCENTES *	22	7	29	22	27	28	12	18	23	17	18	17	20	29	30	
INGRESSANTES_VR_VESTIBULAR														1		
INGRESSANTES_ENEM	1	7	11	11	22	26	3	17	21	16	18	4	7	1		
VR_UNIFICADA																31
ING_VR_UNIFICADO																7
VAGAS_REMANESCENTES_PDCS_VAGA_INICIAL	20		16	11	2		7	8	1	4		16	22	28	30	27
INGRESSANTES_PDCS - VAGA INICIAL	6		5	11	1		7	8	1	3		10	3	4	7	5
INGRESSANTES_GERAL	21	38	27	36	36	38	29	39	39	36	38	31	21	12	13	17
ARTES CÊNICAS(81)																
1º SEM																
OFERTA_VAGAS	40	40	40	40	40	40	40	40	40	40	40	40	40	40	40	40
OFERTA_VAGAS_VESTIBULAR	40	40	40	40	40	40	30	35	35	35	35	35	35	35	35	25
INGRESSANTES_VESTIBULAR	40	38	39	35	40	39	30	33	33	37	38	37	33	37	27	27
OFERTA_VAGAS_SISU							10	5	5	5	5	5	5	5	5	7
INGRESSANTES_SISU							4	5	4	2	2	3	2	3	4	5
NUM_VAGAS_APROVA_ PARANA_UNIVERIVERSIDADES																8
INGRESSANTES_APROVA_ PARANA_UNIVER																
VAGAS_REMANESCENTES *				3			4						2		2	
INGRESSANTES_VR_VESTIBULAR															2	
INGRESSANTES_ENEM				3			4						2			
VR_UNIFICADA																8
ING_VR_UNIFICADO																8
INGRESSANTES_GERAL	40	38	39	38	40	39	38	38	37	39	40	40	37	40	33	40
ARTES VISUAIS(101)																
1º SEM																
OFERTA_VAGAS	20	20	20	20	20	20	20	20	20	20	20	20	20	20	20	20
OFERTA_VAGAS_VESTIBULAR	20	20	20	20	20	20	20	20	20	20	20	20	20	20	20	20
INGRESSANTES_VESTIBULAR	20	20	20	20	20	20	20	20	20	20	20	20	20	20	20	20
INGRESSANTES_GERAL	20	20	20	20	20	20	20	20	20	20	20	20	20	20	20	20
ARTES VISUAIS(102)																
1º SEM																
OFERTA_VAGAS	20	20	20	20	20	20	20	20	20	20	20	20	20	20	20	20
OFERTA_VAGAS_VESTIBULAR	20	20	20	20	20	20	20	20	20	20	20	20	20	20	20	20
INGRESSANTES_VESTIBULAR	20	20	20	20	20	19	20	20	20	20	20	20	20	20	20	20
INGRESSANTES_GERAL	20	20	20	20	20	19	20	20	20	20	20	20	20	20	20	20
BIBLIOTECONOMIA(49)																
1º SEM																
OFERTA_VAGAS	50	50	50	50	40	40	40	40	40	40	40	40	40	40	40	40
OFERTA_VAGAS_VESTIBULAR	50	50	50	50	40	40	20	20	20	20	20	20	20	20	20	16
INGRESSANTES_VESTIBULAR	19	39	13	11	9	16	9	16	12	12	10	4	6	5	9	4
OFERTA_VAGAS_SISU							20	20	20	20	20	20	20	20	20	16
INGRESSANTES_SISU							7	8	11	11	12	12	9	7	6	11
NUM_VAGAS_APROVA_ PARANA_UNIVERIVERSIDADES																8
INGRESSANTES_APROVA_ PARANA_UNIVER																
VAGAS_REMANESCENTES *	30	11	32	39	30	23	22	14	13	14	16	14	15	24	21	
INGRESSANTES_VR_VESTIBULAR														1		
INGRESSANTES_ENEM	2	8	9	16	30	17	16	10	5	14	16	4	4	5	3	
VR_UNIFICADA																20
ING_VR_UNIFICADO																7
VAGAS_REMANESCENTES_PDCS_VAGA_INICIAL	28	3	24	21			6	6	12	3		20	21	19	18	16
INGRESSANTES_PDCS - VAGA INICIAL	6	3	5	19			3	6	8	3		20	10	2	6	2
INGRESSANTES_GERAL	27	50	27	46	39	33	35	40	36	40	38	40	29	20	24	24
COMUNICAÇÃO SOCIAL - JORNALISMO(54)																
1º SEM																
OFERTA_VAGAS	20	20	20	20	20											
OFERTA_VAGAS_VESTIBULAR	20	20	20	20	20											
INGRESSANTES_VESTIBULAR	19	19	21	20	19											
INGRESSANTES_GERAL	19	19	21	20	19											
COMUNICAÇÃO SOCIAL - JORNALISMO(65)																
1º SEM																
OFERTA_VAGAS	20	20	20	20	20											
OFERTA_VAGAS_VESTIBULAR	20	20	20	20	20											
INGRESSANTES_VESTIBULAR	19	20	20	20	20											

CENTRO / CURSO / SEMESTRE	2010	2011	2012	2013	2014	2015	2016	2017	2018	2019	2020	2021	2022	2023	2024	2025
INGRESSANTES_GERAL	19	20	20	20	20											
COMUNICAÇÃO SOCIAL - RELAÇÕES PÚBLICAS(55)																
1º SEM																
OFERTA_VAGAS	20	20	20	20	20											
OFERTA_VAGAS_VESTIBULAR	20	20	20	20	20											
INGRESSANTES_VESTIBULAR	20	20	20	20	20											
INGRESSANTES_GERAL	20	20	20	20	20											
COMUNICAÇÃO SOCIAL - RELAÇÕES PÚBLICAS(66)																
1º SEM																
OFERTA_VAGAS	20	20	20	20	20											
OFERTA_VAGAS_VESTIBULAR	20	20	20	20	20											
INGRESSANTES_VESTIBULAR	20	20	20	21	20											
INGRESSANTES_GERAL	20	20	20	21	20											
DESIGN DE MODA(89)																
1º SEM																
OFERTA_VAGAS	30	30	30	30	30	30	30	30	30	30	30	30	30	30	30	30
OFERTA_VAGAS_VESTIBULAR	30	30	30	30	30	30	30	30	30	30	30	30	30	30	30	30
INGRESSANTES_VESTIBULAR	30	30	29	30	30	30	30	30	31	30	30	30	30	30	30	31
INGRESSANTES_GERAL	30	30	29	30	30	30	30	30	31	30	30	30	30	30	30	31
DESIGN GRÁFICO(88)																
1º SEM																
OFERTA_VAGAS	20	20	20	20	20	20	20	20	20	20	20	20	20	30	30	30
OFERTA_VAGAS_VESTIBULAR	20	20	20	20	20	20	20	20	20	20	20	20	20	30	30	30
INGRESSANTES_VESTIBULAR	18	20	20	20	20	20	20	20	20	20	20	20	20	30	30	30
INGRESSANTES_GERAL	18	20	20	20	20	20	20	20	20	20	20	20	20	30	30	30
JORNALISMO(111)																
1º SEM																
OFERTA_VAGAS						20	20	20	20	20	20	20	20	30	30	30
OFERTA_VAGAS_VESTIBULAR						20	20	20	20	20	20	20	20	30	30	24
INGRESSANTES_VESTIBULAR						20	20	19	20	20	20	20	20	30	30	30
NUM_VAGAS_APROVA_ PARANA_UNIVERIVERSIDADES																6
INGRESSANTES_APROVA_ PARANA_UNIVER																
INGRESSANTES_GERAL						20	20	19	20	20	20	20	20	30	30	30
JORNALISMO(112)																
1º SEM																
OFERTA_VAGAS						20	20	20	20	20	20	20	20	30	30	30
OFERTA_VAGAS_VESTIBULAR						20	20	20	20	20	20	20	20	30	30	24
INGRESSANTES_VESTIBULAR						21	20	19	20	20	20	20	20	30	30	29
NUM_VAGAS_APROVA_ PARANA_UNIVERIVERSIDADES																6
INGRESSANTES_APROVA_ PARANA_UNIVER																1
INGRESSANTES_GERAL						21	20	19	20	20	20	20	20	30	30	30
MÚSICA(64)																
1º SEM																
OFERTA_VAGAS	20	20	20	20	20	20	20	20	20	20	20	20	20	20	20	20
OFERTA_VAGAS_VESTIBULAR	20	20	20	20	20	20	20	20	20	20	20	20	20	20	20	20
INGRESSANTES_VESTIBULAR	20	20	20	20	20	20	16	21	20	20	20	20	20	20	20	13
INGRESSANTES_GERAL	20	20	20	20	20	20	16	21	20	20	20	20	20	20	20	13
PEDAGOGIA(33)																
1º SEM																
OFERTA_VAGAS	80	80	80	80	80	80	80	80	80	80	80	80	80	80	80	80
OFERTA_VAGAS_VESTIBULAR	80	80	80	80	80	80	60	60	60	60	60	60	60	50	50	34
INGRESSANTES_VESTIBULAR	77	80	37	73	43	78	61	61	63	72	63	62	48	43	54	40
OFERTA_VAGAS_SISU							20	20	20	20	20	20	20	30	30	30
INGRESSANTES_SISU							13	20	19	9	16	14	11	19	12	19
NUM_VAGAS_APROVA_ PARANA_UNIVERIVERSIDADES																16
INGRESSANTES_APROVA_ PARANA_UNIVER																
VAGAS_REMANESCENTES *	1		41	3	37		7					3	16	11	8	
INGRESSANTES_VR_VESTIBULAR														13	8	
INGRESSANTES_ENEM			40	3	31		7					3	16			
VR_UNIFICADA																18
ING_VR_UNIFICADO																18
VAGAS_REMANESCENTES_PDCS_VAGA_INICIAL	1		2										4			
INGRESSANTES_PDCS - VAGA INICIAL	1		2										4			
INGRESSANTES_GERAL	78	80	79	76	74	78	81	81	82	81	79	79	79	75	74	77
PEDAGOGIA(34)																
1º SEM																
OFERTA_VAGAS	80	80	80	80	80	80	80	80	80	80	80	80	80	80	80	80
OFERTA_VAGAS_VESTIBULAR	80	80	80	80	80	80	60	60	60	60	60	60	60	50	50	34
INGRESSANTES_VESTIBULAR	57	72	33	57	35	63	60	60	61	68	62	33	35	53	42	40
OFERTA_VAGAS_SISU							20	20	20	20	20	20	20	30	30	30
INGRESSANTES_SISU							11	18	19	13	13	13	19	20	15	28

CENTRO / CURSO / SEMESTRE	2010	2011	2012	2013	2014	2015	2016	2017	2018	2019	2020	2021	2022	2023	2024	2025
NUM_VAGAS_APROVA_ PARANA_UNIVERIVERSIDADES																16
INGRESSANTES_APROVA_ PARANA_UNIVER																
VAGAS_REMANESCENTES *	22	6	39	22	44	11	9					29	25		22	
INGRESSANTES_VR_VESTIBULAR															8	
INGRESSANTES_ENEM	7	6	26	20	40	10	9					29	25		14	
VR_UNIFICADA																11
ING_VR_UNIFICADO																11
VAGAS_REMANESCENTES_PDCS_VAGA_INICIAL	15	9	12										1			
INGRESSANTES_PDCS - VAGA INICIAL	15	3	11										1			
INGRESSANTES_GERAL	79	81	70	77	75	73	80	78	80	81	75	75	80	73	79	79
RELAÇÕES PÚBLICAS(113)																
1º SEM																
OFERTA_VAGAS						20	20	20	20	20	20	20	20	25	25	25
OFERTA_VAGAS_VESTIBULAR						20	20	20	20	20	20	20	20	25	25	20
INGRESSANTES_VESTIBULAR						20	20	20	20	20	20	20	21	25	25	25
NUM_VAGAS_APROVA_ PARANA_UNIVERIVERSIDADES																5
INGRESSANTES_APROVA_ PARANA_UNIVER																
INGRESSANTES_GERAL						20	20	20	20	20	20	20	21	25	25	25
RELAÇÕES PÚBLICAS(114)																
1º SEM																
OFERTA_VAGAS						20	20	20	20	20	20	20	20	25	25	25
OFERTA_VAGAS_VESTIBULAR						20	20	20	20	20	20	20	20	25	25	20
INGRESSANTES_VESTIBULAR						20	20	20	20	20	20	20	20	25	25	26
NUM_VAGAS_APROVA_ PARANA_UNIVERIVERSIDADES																5
INGRESSANTES_APROVA_ PARANA_UNIVER																
INGRESSANTES_GERAL						20	20	20	20	20	20	20	20	25	25	26
CEFE																
EDUCAÇÃO FÍSICA - BACHARELADO(86)																
1º SEM																
OFERTA_VAGAS	60	60	60	60	60	60	90	90	90	90	90	90	90			
OFERTA_VAGAS_VESTIBULAR	60	60	60	60	60	60	60	60	60	60	60	60	60			
INGRESSANTES_VESTIBULAR	60	60	43	42	36	58	50	61	44	31	71	49	61			
OFERTA_VAGAS_SISU							30	30	30	30	30	30	30			
INGRESSANTES_SISU							19	28	29	22	20	21	21			
VAGAS_REMANESCENTES *			10	17	23		21		15	27		19	3			
INGRESSANTES_VR_VESTIBULAR																
INGRESSANTES_ENEM			10	14	21		21		13	35		19	3			
INGRESSANTES_GERAL	60	60	53	56	57	58	90	89	86	88	91	89	85			
EDUCAÇÃO FÍSICA - BACHARELADO(87)																
1º SEM																
OFERTA_VAGAS	60	60	60	60	60	60	90	90	90	90	90	90	90			
OFERTA_VAGAS_VESTIBULAR	60	60	60	60	60	60	60	60	60	60	60	60	60			
INGRESSANTES_VESTIBULAR	60	60	29	38	15	60	39	60	40	39	69	52	58			
OFERTA_VAGAS_SISU							30	30	30	30	30	30	30			
INGRESSANTES_SISU							16	29	24	18	19	18	15			
VAGAS_REMANESCENTES *			29	20	42		32		24	33		17	12			
INGRESSANTES_VR_VESTIBULAR																
INGRESSANTES_ENEM			24	20	42		32		24	33		17	12			
VAGAS_REMANESCENTES_PDCS_VAGA_INICIAL													5			
INGRESSANTES_PDCS - VAGA INICIAL													5			
INGRESSANTES_GERAL	60	60	53	58	57	60	87	89	88	90	88	87	90			
EDUCAÇÃO FÍSICA - LICENCIATURA(20)																
1º SEM																
OFERTA_VAGAS	30	30	30	30	30	30	30	30	30	30	30	30	30			
OFERTA_VAGAS_VESTIBULAR	30	30	30	30	30	30	20	15	15	20	20	20	20			
INGRESSANTES_VESTIBULAR	26	30	23	17	17	25	13	15	16	19	23	15	16			
OFERTA_VAGAS_SISU							10	15	15	10	10	10	10			
INGRESSANTES_SISU							7	12	7	2	6	7	7			
VAGAS_REMANESCENTES *	5		1	11	13		9			8		6	7			
INGRESSANTES_VR_VESTIBULAR																
INGRESSANTES_ENEM	1			10	12		9			8		6	7			
VAGAS_REMANESCENTES_PDCS_VAGA_INICIAL	3		5													
INGRESSANTES_PDCS - VAGA INICIAL	2		5													
INGRESSANTES_GERAL	29	30	28	27	29	25	29	27	23	29	29	28	30			
EDUCAÇÃO FÍSICA - LICENCIATURA(37)																
1º SEM																
OFERTA_VAGAS	30	30	30	30	30	30	30	30	30	30	30	30	30			
OFERTA_VAGAS_VESTIBULAR	30	30	30	30	30	30	20	15	15	20	20	20	20			
INGRESSANTES_VESTIBULAR	30	29	30	24	23	30	16	15	15	23	24	18	19			
OFERTA_VAGAS_SISU							10	15	15	10	10	10	10			
INGRESSANTES_SISU							7	13	11	5	6	8	5			
VAGAS_REMANESCENTES *				2	7		7		4			3	4			
INGRESSANTES_VR_VESTIBULAR																
INGRESSANTES_ENEM				4	6		7		4			3	4			

CENTRO / CURSO / SEMESTRE	2010	2011	2012	2013	2014	2015	2016	2017	2018	2019	2020	2021	2022	2023	2024	2025
VAGAS_REMANESCENTES_PDCS_VAGA_INICIAL													2			
INGRESSANTES_PDCS - VAGA INICIAL													2			
INGRESSANTES_GERAL	30	29	30	28	29	30	30	28	30	28	30	29	30			
ESPORTE(93)																
1º SEM																
OFERTA_VAGAS	60	60	60	60	60	60										
OFERTA_VAGAS_VESTIBULAR	60	60	60	60	60	60										
INGRESSANTES_VESTIBULAR	33	46	7	5	14	9										
VAGAS_REMANESCENTES *	19	5	45	49	41	44										
INGRESSANTES_VR_VESTIBULAR																
INGRESSANTES_ENEM	3		9	12	18	34										
VAGAS_REMANESCENTES_PDCS_VAGA_INICIAL	16	5	35	36	27	10										
INGRESSANTES_PDCS - VAGA INICIAL	2	2	5	4	8	5										
INGRESSANTES_GERAL	38	48	21	21	40	48										
EDUCAÇÃO FÍSICA(117)																
1º SEM																
OFERTA_VAGAS														90	90	90
OFERTA_VAGAS_VESTIBULAR														80	80	62
INGRESSANTES_VESTIBULAR														86	83	69
OFERTA_VAGAS_SISU														10	10	10
INGRESSANTES_SISU														4	7	5
NUM_VAGAS_APROVA_ PARANA_UNIVERIVERSIDADES																18
INGRESSANTES_APROVA_ PARANA_UNIVER																
VR_UNIFICADA																12
ING_VR_UNIFICADO																12
INGRESSANTES_GERAL														90	90	86
EDUCAÇÃO FÍSICA (118)																
1º SEM																
OFERTA_VAGAS														90		
OFERTA_VAGAS_VESTIBULAR														80		
INGRESSANTES_VESTIBULAR														83		
OFERTA_VAGAS_SISU														10		
INGRESSANTES_SISU														8		
NUM_VAGAS_APROVA_ PARANA_UNIVERIVERSIDADES																
INGRESSANTES_GERAL														91		
EDUCAÇÃO FÍSICA(118)																
1º SEM																
OFERTA_VAGAS															90	90
OFERTA_VAGAS_VESTIBULAR															80	62
INGRESSANTES_VESTIBULAR															86	66
OFERTA_VAGAS_SISU															10	10
INGRESSANTES_SISU															4	6
NUM_VAGAS_APROVA_ PARANA_UNIVERIVERSIDADES																18
INGRESSANTES_APROVA_ PARANA_UNIVER																
VR_UNIFICADA																18
ING_VR_UNIFICADO																18
INGRESSANTES_GERAL															90	90
CESA																
ADMINISTRAÇÃO(10)																
1º SEM																
OFERTA_VAGAS	40	40	40	40	40	40	40	50	50	50	50	50	50	80	80	80
OFERTA_VAGAS_VESTIBULAR	40	40	40	40	40	40	20	40	45	50	45	50	45	80	80	64
INGRESSANTES_VESTIBULAR	40	40	40	40	41	40	21	42	48	50	46	50	46	80	75	62
OFERTA_VAGAS_SISU							20	10	5	0	5	0	5	0	0	
INGRESSANTES_SISU							15	10	5		4		4			
NUM_VAGAS_APROVA_ PARANA_UNIVERIVERSIDADES																16
INGRESSANTES_APROVA_ PARANA_UNIVER																1
VAGAS_REMANESCENTES *							5									
INGRESSANTES_VR_VESTIBULAR																
INGRESSANTES_ENEM							5									
VR_UNIFICADA																11
ING_VR_UNIFICADO																17
INGRESSANTES_GERAL	40	40	40	40	41	40	41	52	53	50	50	50	50	80	75	80
2º SEM																
OFERTA_VAGAS	40	40	40	40	40	40	40									
OFERTA_VAGAS_VESTIBULAR	40	40	40	40	40	40	40									
INGRESSANTES_VESTIBULAR	40	40	40	27	40	40	41									
INGRESSANTES_GERAL	40	40	40	27	40	40	41									
ADMINISTRAÇÃO(17)																
1º SEM																
OFERTA_VAGAS	40	40	40	40	40	40	40	50	50	100	100	100	100	40	40	40
OFERTA_VAGAS_VESTIBULAR	40	40	40	40	40	40	20	40	40	100	90	100	90	40	40	32
INGRESSANTES_VESTIBULAR	39	40	40	40	40	40	19	40	40	102	94	99	94	40	40	33

CENTRO / CURSO / SEMESTRE	2010	2011	2012	2013	2014	2015	2016	2017	2018	2019	2020	2021	2022	2023	2024	2025
OFERTA_VAGAS_SISU							20	10	10	0	10	0	10	0	0	
INGRESSANTES_SISU							14	10	8		6		4			
NUM_VAGAS_APROVA_ PARANA_UNIVERIVERSIDADES																8
INGRESSANTES_APROVA_ PARANA_UNIVER																
VAGAS_REMANESCENTES *							7									
INGRESSANTES_VR_VESTIBULAR																
INGRESSANTES_ENEM							7									
VR_UNIFICADA																7
ING_VR_UNIFICADO																7
INGRESSANTES_GERAL	39	40	40	40	40	40	40	50	48	102	100	99	98	40	40	40
2º SEM																
OFERTA_VAGAS	40	40	40	40	40	40	40	50	50							
OFERTA_VAGAS_VESTIBULAR	40	40	40	40	40	40	40	50	50							
INGRESSANTES_VESTIBULAR	40	39	40	39	39	40	36	49	43							
INGRESSANTES_GERAL	40	39	40	39	39	40	36	49	43							
CIÊNCIAS CONTÁBEIS(21)																
1º SEM																
OFERTA_VAGAS	80	80	80	80	80	80	80	80	80	80	80	80	80	80	80	80
OFERTA_VAGAS_VESTIBULAR	80	80	80	80	80	80	70	70	70	70	70	70	70	70	70	54
INGRESSANTES_VESTIBULAR	81	81	81	80	75	81	71	71	70	73	71	72	72	75	74	57
OFERTA_VAGAS_SISU							10	10	10	10	10	10	10	10	10	10
INGRESSANTES_SISU							10	10	10	7	8	8	9	5	6	9
NUM_VAGAS_APROVA_ PARANA_UNIVERIVERSIDADES																16
INGRESSANTES_APROVA_ PARANA_UNIVER																
VAGAS_REMANESCENTES *					5											
INGRESSANTES_VR_VESTIBULAR																
INGRESSANTES_ENEM					5											
VR_UNIFICADA																11
ING_VR_UNIFICADO																14
INGRESSANTES_GERAL	81	81	81	80	80	81	81	81	80	80	79	80	81	80	80	80
CIÊNCIAS CONTÁBEIS(71)																
1º SEM																
OFERTA_VAGAS	40	40	40	40	40	40	40	40	40	40	40	40	40	40	40	40
OFERTA_VAGAS_VESTIBULAR	40	40	40	40	40	40	35	35	35	35	35	35	35	35	35	27
INGRESSANTES_VESTIBULAR	38	40	40	40	33	32	35	34	35	38	37	36	37	35	32	22
OFERTA_VAGAS_SISU							5	5	5	5	5	5	5	5	5	5
INGRESSANTES_SISU							3	4	5	2	3	2	2	3	5	4
NUM_VAGAS_APROVA_ PARANA_UNIVERIVERSIDADES																8
INGRESSANTES_APROVA_ PARANA_UNIVER																
VAGAS_REMANESCENTES *					4	4	2							2		
INGRESSANTES_VR_VESTIBULAR																
INGRESSANTES_ENEM					4	3	2							2		
VR_UNIFICADA																9
ING_VR_UNIFICADO																13
INGRESSANTES_GERAL	38	40	40	40	37	35	40	38	40	40	40	38	39	40	37	39
CIÊNCIAS ECONÔMICAS(16)																
1º SEM																
OFERTA_VAGAS	40	40	40	40	40	40	40	40	40	40	40	40	50	50	50	50
OFERTA_VAGAS_VESTIBULAR	40	40	40	40	40	40	35	30	25	25	25	25	30	30	30	20
INGRESSANTES_VESTIBULAR	40	40	41	40	39	33	31	29	25	29	30	30	38	29	31	22
OFERTA_VAGAS_SISU							5	10	15	15	15	15	20	20	20	20
INGRESSANTES_SISU							1	6	10	10	10	9	12	14	15	9
NUM_VAGAS_APROVA_ PARANA_UNIVERIVERSIDADES																10
INGRESSANTES_APROVA_ PARANA_UNIVER																
VAGAS_REMANESCENTES *						2	4	3	4							
INGRESSANTES_VR_VESTIBULAR																
INGRESSANTES_ENEM						2	4	3	4							
VR_UNIFICADA																14
ING_VR_UNIFICADO																14
INGRESSANTES_GERAL	40	40	41	40	39	35	36	38	39	39	40	39	50	43	46	45
CIÊNCIAS ECONÔMICAS(9)																
1º SEM																
OFERTA_VAGAS	80	80	80	80	80	80	80	80	80	80	80	80	50	50	50	50
OFERTA_VAGAS_VESTIBULAR	80	80	80	80	80	80	65	60	50	50	50	50	30	30	30	20
INGRESSANTES_VESTIBULAR	81	81	79	82	59	81	68	60	52	65	53	62	37	34	33	27
OFERTA_VAGAS_SISU							15	20	30	30	30	30	20	20	20	20
INGRESSANTES_SISU							9	19	24	17	22	19	13	17	17	13
NUM_VAGAS_APROVA_ PARANA_UNIVERIVERSIDADES																10
INGRESSANTES_APROVA_ PARANA_UNIVER																
VAGAS_REMANESCENTES *					18		6		6							
INGRESSANTES_VR_VESTIBULAR																
INGRESSANTES_ENEM					15		6		6							
VR_UNIFICADA																10
ING_VR_UNIFICADO																10
INGRESSANTES_GERAL	81	81	79	82	74	81	83	79	82	82	75	81	50	51	50	50

CENTRO / CURSO / SEMESTRE	2010	2011	2012	2013	2014	2015	2016	2017	2018	2019	2020	2021	2022	2023	2024	2025
DIREITO(103)																
1º SEM																
OFERTA_VAGAS		80	80	80	80	80	80	80	80	80	80	80	80	80	80	80
OFERTA_VAGAS_VESTIBULAR		80	80	80	80	80	80	80	75	75	75	75	75	75	75	59
INGRESSANTES_VESTIBULAR		80	80	81	82	79	80	77	75	77	75	79	80	78	77	75
OFERTA_VAGAS_SISU									5	5	5	5	5	5	5	5
INGRESSANTES_SISU									4	3	5	2	1	3	3	4
NUM_VAGAS_APROVA_ PARANA_UNIVERIVERSIDADES																16
INGRESSANTES_APROVA_ PARANA_UNIVER																
INGRESSANTES_GERAL		80	80	81	82	79	80	77	79	80	80	81	81	81	80	79
DIREITO(15)																
1º SEM																
OFERTA_VAGAS	120	80	80	80	80	80	80	80	80	80	80	80	80	80	80	80
OFERTA_VAGAS_VESTIBULAR	120	80	80	80	80	80	80	80	80	80	80	80	80	80	80	64
INGRESSANTES_VESTIBULAR	118	82	80	80	81	79	80	78	79	81	80	81	80	80	80	78
NUM_VAGAS_APROVA_ PARANA_UNIVERIVERSIDADES																16
INGRESSANTES_APROVA_ PARANA_UNIVER																2
INGRESSANTES_GERAL	118	82	80	80	81	79	80	78	79	81	80	81	80	80	80	80
DIREITO(8)																
1º SEM																
OFERTA_VAGAS	120	80	80	80	80	80	80	80	80	80	80	80	80	80	80	80
OFERTA_VAGAS_VESTIBULAR	120	80	80	80	80	80	80	80	80	80	80	80	80	80	80	64
INGRESSANTES_VESTIBULAR	125	82	81	81	82	80	80	80	80	80	81	80	81	83	80	77
NUM_VAGAS_APROVA_ PARANA_UNIVERIVERSIDADES																16
INGRESSANTES_APROVA_ PARANA_UNIVER																3
INGRESSANTES_GERAL	125	82	81	81	82	80	80	80	80	80	81	80	81	83	80	80
SECRETARIADO EXECUTIVO(67)																
1º SEM																
OFERTA_VAGAS	40	40	40	40	40	40	40	40	40	40	40	40	40	40	40	40
OFERTA_VAGAS_VESTIBULAR	40	40	40	40	40	40	20	20	20	20	20	20	20	20	20	16
INGRESSANTES_VESTIBULAR	34	40	23	37	18	21	19	13	20	21	22	11	13	9	12	5
OFERTA_VAGAS_SISU							20	20	20	20	20	20	20	20	20	16
INGRESSANTES_SISU							12	20	18	15	16	13	10	8	9	10
NUM_VAGAS_APROVA_ PARANA_UNIVERIVERSIDADES																8
INGRESSANTES_APROVA_ PARANA_UNIVER																
VAGAS_REMANESCENTES *	2		11		20	17	8	7		3	2	15	10	14	12	
INGRESSANTES_VR_VESTIBULAR														7	7	
INGRESSANTES_ENEM	1		11		19	15	8	7		3	2	15	8	4	3	
VR_UNIFICADA																20
ING_VR_UNIFICADO																20
VAGAS_REMANESCENTES_PDCS_VAGA_INICIAL													8			
INGRESSANTES_PDCS - VAGA INICIAL													9			
INGRESSANTES_GERAL	35	40	34	37	37	36	39	40	38	39	40	39	40	28	31	35
SERVIÇO SOCIAL(32)																
1º SEM																
OFERTA_VAGAS	40	40	40	40	40	40	40	40	40	40	40	40	40	40	40	40
OFERTA_VAGAS_VESTIBULAR	40	40	40	40	40	40	40	35	35	35	35	35	35	35	30	22
INGRESSANTES_VESTIBULAR	37	40	40	35	25	34	35	34	35	38	36	35	20	24	26	10
OFERTA_VAGAS_SISU								5	5	5	5	5	5	5	10	10
INGRESSANTES_SISU								4	4	3	4	4	3	3	6	8
NUM_VAGAS_APROVA_ PARANA_UNIVERIVERSIDADES																8
INGRESSANTES_APROVA_ PARANA_UNIVER																
VAGAS_REMANESCENTES *	2				12		5						14	7		
INGRESSANTES_VR_VESTIBULAR														5		
INGRESSANTES_ENEM	1				12		5						11	2		
VR_UNIFICADA																18
ING_VR_UNIFICADO																19
VAGAS_REMANESCENTES_PDCS_VAGA_INICIAL	1												6			
INGRESSANTES_PDCS - VAGA INICIAL	1												6			
INGRESSANTES_GERAL	39	40	40	35	37	34	40	38	39	41	40	39	40	34	32	37
SERVIÇO SOCIAL(72)																
1º SEM																
OFERTA_VAGAS	40	40	40	40	40	40	40	40	40	40	40	40	40	40	40	40
OFERTA_VAGAS_VESTIBULAR	40	40	40	40	40	40	40	40	40	40	40	40	35	35	30	22
INGRESSANTES_VESTIBULAR	40	40	40	41	33	41	40	40	42	40	40	40	34	21	23	12
OFERTA_VAGAS_SISU													5	5	10	10
INGRESSANTES_SISU													3	2	6	8
NUM_VAGAS_APROVA_ PARANA_UNIVERIVERSIDADES																8
INGRESSANTES_APROVA_ PARANA_UNIVER																
VAGAS_REMANESCENTES *					6									14	6	
INGRESSANTES_VR_VESTIBULAR														5	4	
INGRESSANTES_ENEM					6									10		
VR_VR_UNIFICADA																19
ING_VR_UNIFICADO																19

CENTRO / CURSO / SEMESTRE	2010	2011	2012	2013	2014	2015	2016	2017	2018	2019	2020	2021	2022	2023	2024	2025
INGRESSANTES_GERAL	40	40	40	41	39	41	40	40	42	40	40	40	37	38	33	39
CLCH																
CIÊNCIAS SOCIAIS(28)																
1º SEM																
OFERTA_VAGAS	50	50	50	50	50	50	50	50	50	60	60	60	60	60	60	60
OFERTA_VAGAS_VESTIBULAR	50	50	50	50	50	50	25	25	25	30	30	30	30	30	30	22
INGRESSANTES_VESTIBULAR	51	51	50	51	50	48	27	24	25	33	33	18	15	9	13	14
OFERTA_VAGAS_SISU							25	25	25	30	30	30	30	30	30	26
INGRESSANTES_SISU							11	21	24	21	24	20	13	14	12	13
NUM_VAGAS_APROVA_ PARANA_UNIVERIVERSIDADES																12
INGRESSANTES_APROVA_ PARANA_UNIVER																
VAGAS_REMANESCENTES *							15			6		18	23	23	26	
INGRESSANTES_VR_VESTIBULAR														5	4	
INGRESSANTES_ENEM							15			6		18	18	1	8	
VR_UNIFICADA																20
ING_VR_UNIFICADO																20
VAGAS_REMANESCENTES_PDCS_VAGA_INICIAL												4	13	22	20	4
INGRESSANTES_PDCS - VAGA INICIAL												4	11	22	20	11
INGRESSANTES_GERAL	51	51	50	51	50	48	53	45	49	60	57	60	57	51	57	58
CIÊNCIAS SOCIAIS(68)																
1º SEM																
OFERTA_VAGAS	50	50	50	50	50	50	50	50	50	40	40	40	40	40	40	40
OFERTA_VAGAS_VESTIBULAR	50	50	50	50	50	50	25	25	25	20	20	20	20	20	20	16
INGRESSANTES_VESTIBULAR	39	50	41	29	49	46	25	26	28	29	23	10	8	11	10	11
OFERTA_VAGAS_SISU							25	25	25	20	20	20	20	20	20	16
INGRESSANTES_SISU							14	20	22	11	16	12	9	9	8	6
NUM_VAGAS_APROVA_ PARANA_UNIVERIVERSIDADES																8
INGRESSANTES_APROVA_ PARANA_UNIVER																
VAGAS_REMANESCENTES *	1		2	11			2	2	3			12	14	16	18	
INGRESSANTES_VR_VESTIBULAR														10	4	
INGRESSANTES_ENEM	1		2	11			2	5	3			12	14	5	1	
VR_UNIFICADA																12
ING_VR_UNIFICADO																12
VAGAS_REMANESCENTES_PDCS_VAGA_INICIAL													9		16	
INGRESSANTES_PDCS - VAGA INICIAL													6		16	
INGRESSANTES_GERAL	40	50	43	40	49	46	41	51	53	40	39	34	37	35	39	29
FILOSOFIA(29)																
1º SEM																
OFERTA_VAGAS	40	40	40	40	40	40	40	40	40	40	40	40	40	40	40	40
OFERTA_VAGAS_VESTIBULAR	40	40	40	40	40	40	35	35	35	35	35	35	35	35	35	27
INGRESSANTES_VESTIBULAR	40	40	39	40	40	40	37	36	37	37	37	27	21	16	9	7
OFERTA_VAGAS_SISU							5	5	5	5	5	5	5	5	5	5
INGRESSANTES_SISU							3	5	4	3	2	4	3	2	1	2
NUM_VAGAS_APROVA_ PARANA_UNIVERIVERSIDADES																8
INGRESSANTES_APROVA_ PARANA_UNIVER																
VAGAS_REMANESCENTES *										2		8	11	19	26	
INGRESSANTES_VR_VESTIBULAR														4		
INGRESSANTES_ENEM										2		7	11	7	1	
VR_UNIFICADA																28
ING_VR_UNIFICADO																12
VAGAS_REMANESCENTES_PDCS_VAGA_INICIAL													5	11	29	17
INGRESSANTES_PDCS - VAGA INICIAL													5	11	29	13
INGRESSANTES_GERAL	40	40	39	40	40	40	40	41	41	42	39	38	40	40	40	34
HISTÓRIA(1)																
1º SEM																
OFERTA_VAGAS	40	40	40	40	40	40	40	40	40	40	40	40	40	40	40	40
OFERTA_VAGAS_VESTIBULAR	40	40	40	40	40	40	35	30	30	30	30	30	30	30	30	22
INGRESSANTES_VESTIBULAR	45	42	41	40	41	39	37	30	30	35	33	33	31	29	34	31
OFERTA_VAGAS_SISU							5	10	10	10	10	10	10	10	10	10
INGRESSANTES_SISU							4	10	8	4	7	6	9	7	4	7
NUM_VAGAS_APROVA_ PARANA_UNIVERIVERSIDADES																8
INGRESSANTES_APROVA_ PARANA_UNIVER																
VAGAS_REMANESCENTES *							1							3		
INGRESSANTES_VR_VESTIBULAR														4		
INGRESSANTES_ENEM							1									
INGRESSANTES_GERAL	45	42	41	40	41	39	42	40	38	39	40	39	40	40	38	38
HISTÓRIA(69)																
1º SEM																
OFERTA_VAGAS	40	40	40	40	40	40	40	40	40	40	40	40	40	40	40	40
OFERTA_VAGAS_VESTIBULAR	40	40	40	40	40	40	35	30	30	30	30	30	30	30	30	22
INGRESSANTES_VESTIBULAR	41	40	41	41	41	40	35	29	30	32	33	34	32	30	30	25
OFERTA_VAGAS_SISU	0	0	0	0	0	0	5	10	10	10	10	10	10	10	10	10
INGRESSANTES_SISU							3	10	9	8	7	6	8	6	4	9
NUM_VAGAS_APROVA_ PARANA_UNIVERIVERSIDADES																8
INGRESSANTES_APROVA_ PARANA_UNIVER																

CENTRO / CURSO / SEMESTRE	2010	2011	2012	2013	2014	2015	2016	2017	2018	2019	2020	2021	2022	2023	2024	2025
VR_UNIFICADA																5
ING_VR_UNIFICADO																5
INGRESSANTES_GERAL	41	40	41	41	41	40	38	39	39	40	40	40	40	36	34	39
LETRAS - LÍNGUA E CULTURA FRANCESAS(100)																
1º SEM																
OFERTA_VAGAS	20	20	20	20												
OFERTA_VAGAS_VESTIBULAR	20	20	20	20												
INGRESSANTES_VESTIBULAR	9	17	9	10												
VAGAS_REMANESCENTES *	11	3	9	5												
INGRESSANTES_VR_VESTIBULAR																
INGRESSANTES_ENEM	1	1	3	4												
VAGAS_REMANESCENTES_PDCS_VAGA_INICIAL	10		6													
INGRESSANTES_PDCS - VAGA INICIAL	10		5													
INGRESSANTES_GERAL	20	18	17	14												
LETRAS - LÍNGUAS ESTRANGEIRAS MODERNAS(91-E)																
1º SEM																
OFERTA_VAGAS	20	20	20	20												
OFERTA_VAGAS_VESTIBULAR	20	20	20	20												
INGRESSANTES_VESTIBULAR	13	14	8	8												
VAGAS_REMANESCENTES *	6	6	11	12												
INGRESSANTES_VR_VESTIBULAR																
INGRESSANTES_ENEM		2	7	6												
VAGAS_REMANESCENTES_PDCS_VAGA_INICIAL	6	6	4	5												
INGRESSANTES_PDCS - VAGA INICIAL	3	5	4	5												
INGRESSANTES_GERAL	16	21	19	19												
LETRAS - LÍNGUAS ESTRANGEIRAS MODERNAS(91-I)																
1º SEM																
OFERTA_VAGAS	20	20	20	20												
OFERTA_VAGAS_VESTIBULAR	20	20	20	20												
INGRESSANTES_VESTIBULAR	21	20	19	21												
INGRESSANTES_GERAL	21	20	19	21												
LETRAS - LÍNGUAS ESTRANGEIRAS MODERNAS(92 - E)																
1º SEM																
OFERTA_VAGAS	20	20	20	20												
OFERTA_VAGAS_VESTIBULAR	20	20	20	20												
INGRESSANTES_VESTIBULAR	5	16	5	6												
VAGAS_REMANESCENTES *	15	4	14	14												
INGRESSANTES_VR_VESTIBULAR																
INGRESSANTES_ENEM	1		2	3												
VAGAS_REMANESCENTES_PDCS_VAGA_INICIAL	14	4	13	11												
INGRESSANTES_PDCS - VAGA INICIAL	4	3	4	7												
INGRESSANTES_GERAL	10	19	11	16												
LETRAS - LÍNGUAS ESTRANGEIRAS MODERNAS(92 - I)																
1º SEM																
OFERTA_VAGAS	20	20	20	20												
OFERTA_VAGAS_VESTIBULAR	20	20	20	20												
INGRESSANTES_VESTIBULAR	19	17	13	14												
VAGAS_REMANESCENTES *		1	2													
INGRESSANTES_VR_VESTIBULAR																
INGRESSANTES_ENEM		1	3													
INGRESSANTES_GERAL	19	18	16	14												
LETRAS ESPANHOL(108)																
1º SEM																
OFERTA_VAGAS					20	20	20	20	20	40	40	40	40	40	40	40
OFERTA_VAGAS_VESTIBULAR					20	20	10	10	10	30	20	20	10	10	10	16
INGRESSANTES_VESTIBULAR					7	3	3	4	2	8	4	3	3		2	1
OFERTA_VAGAS_SISU							10	10	10	10	20	20	30	30	30	16
INGRESSANTES_SISU							4	7	7	5	12	11	4	10	13	8
NUM_VAGAS_APROVA_ PARANA_UNIVERIVERSIDADES																8
INGRESSANTES_APROVA_ PARANA_UNIVER																
VAGAS_REMANESCENTES *					12	16	12	7	9	27	20	17	26	23	21	
INGRESSANTES_VR_VESTIBULAR														1		
INGRESSANTES_ENEM					4	15	3	6	3	10	20	1	4	1	2	
VR_UNIFICADA																29
ING_VR_UNIFICADO																3
VAGAS_REMANESCENTES_PDCS_VAGA_INICIAL					9		9	3	5	17		25	29	22	18	26
INGRESSANTES_PDCS - VAGA INICIAL					9		9	4	5	17		25	9	6	8	12
INGRESSANTES_GERAL					20	18	19	21	17	40	36	40	20	18	25	24
LETRAS ESPANHOL(109)																
1º SEM																
OFERTA_VAGAS					20	20	20	20	20							
OFERTA_VAGAS_VESTIBULAR					20	20	10	10	10							
INGRESSANTES_VESTIBULAR						3	2	3	8							

CENTRO / CURSO / SEMESTRE	2010	2011	2012	2013	2014	2015	2016	2017	2018	2019	2020	2021	2022	2023	2024	2025
OFERTA_VAGAS_SISU							10	10	10							
INGRESSANTES_SISU							3	7	4							
VAGAS_REMANESCENTES *					20	16	13	10	4							
INGRESSANTES_VR_VESTIBULAR																
INGRESSANTES_ENEM					4	7	1	3	1							
VAGAS_REMANESCENTES_PDCS_VAGA_INICIAL					16	9	11	7	6							
INGRESSANTES_PDCS - VAGA INICIAL					8	9	4	7	6							
INGRESSANTES_GERAL					12	19	10	20	19							
LETRAS FRANCÊS(110)																
1º SEM																
OFERTA_VAGAS					20	20	20	20	20	20	20	20	20	20	20	20
OFERTA_VAGAS_VESTIBULAR					20	20	10	10	10	10	10	10	10	10	10	8
INGRESSANTES_VESTIBULAR					6	6	6	2	6	5	7	1	6		1	1
OFERTA_VAGAS_SISU							10	10	10	10	10	10	10	10	10	8
INGRESSANTES_SISU							5	7	5	6	6	6	1	1	2	4
NUM_VAGAS_APROVA_ PARANA_UNIVERIVERSIDADES																4
INGRESSANTES_APROVA_ PARANA_UNIVER																
VAGAS_REMANESCENTES *					11	12	8	8	9	9	7	8	9	16	14	
INGRESSANTES_VR_VESTIBULAR														3		
INGRESSANTES_ENEM					6	11	6	6	6	4	6	4	6		1	
VR_UNIFICADA																12
ING_VR_UNIFICADO																3
VAGAS_REMANESCENTES_PDCS_VAGA_INICIAL					9		2	2	2	5		9	7	12	14	8
INGRESSANTES_PDCS - VAGA INICIAL					9		2	2	2	5		9	7	14	14	2
INGRESSANTES_GERAL					21	17	19	17	19	20	19	20	20	18	18	10
LETRAS INGLÊS(106)																
1º SEM																
OFERTA_VAGAS					20	20	20	20	20	40	40	40	40	40	40	40
OFERTA_VAGAS_VESTIBULAR					20	20	20	20	20	40	40	40	40	40	40	27
INGRESSANTES_VESTIBULAR					20	19	20	20	20	40	40	40	40	31	26	27
OFERTA_VAGAS_SISU					0	0	0	0	0	0	0	0	0	0	0	5
INGRESSANTES_SISU																5
NUM_VAGAS_APROVA_ PARANA_UNIVERIVERSIDADES																8
INGRESSANTES_APROVA_ PARANA_UNIVER																
VAGAS_REMANESCENTES *														9	10	
INGRESSANTES_VR_VESTIBULAR														1	1	
INGRESSANTES_ENEM														8	7	
VR_UNIFICADA																6
ING_VR_UNIFICADO																7
INGRESSANTES_GERAL					20	19	20	20	20	40	40	40	40	40	34	39
LETRAS INGLÊS(107)																
1º SEM																
OFERTA_VAGAS					20	20	20	20	20							
OFERTA_VAGAS_VESTIBULAR					20	20	20	20	20							
INGRESSANTES_VESTIBULAR					18	19	18	20	20							
VAGAS_REMANESCENTES *					2											
INGRESSANTES_VR_VESTIBULAR																
INGRESSANTES_ENEM					2											
INGRESSANTES_GERAL					20	19	18	20	20							
LETRAS PORTUGUÊS(104)																
1º SEM																
OFERTA_VAGAS					60	60	60	60	60	60	60	60	60	60	60	60
OFERTA_VAGAS_VESTIBULAR					60	60	60	55	55	55	55	55	55	55	55	38
INGRESSANTES_VESTIBULAR					31	54	46	49	40	45	41	34	25	17	19	24
OFERTA_VAGAS_SISU								5	5	5	5	5	5	5	5	10
INGRESSANTES_SISU								5	5	3	3	4	4	3	1	9
NUM_VAGAS_APROVA_ PARANA_UNIVERIVERSIDADES																12
INGRESSANTES_APROVA_ PARANA_UNIVER																
VAGAS_REMANESCENTES *					25		13	2	15	10	16	20	29	37	33	
INGRESSANTES_VR_VESTIBULAR														3	4	
INGRESSANTES_ENEM					22		12	5	13	10	16	16	18	10	9	
VR_UNIFICADA																24
ING_VR_UNIFICADO																23
VAGAS_REMANESCENTES_PDCS_VAGA_INICIAL												5	13	23	27	
INGRESSANTES_PDCS - VAGA INICIAL												5	13	17	27	
INGRESSANTES_GERAL					53	54	58	59	58	58	60	59	60	50	60	56
LETRAS PORTUGUÊS(105)																
1º SEM																
OFERTA_VAGAS					60	60	60	60	60	60	60	60	60	60		
OFERTA_VAGAS_VESTIBULAR					60	60	60	50	50	50	50	50	50	50		
INGRESSANTES_VESTIBULAR					20	25	30	31	28	35	20	17	11	17		
OFERTA_VAGAS_SISU								10	10	10	10	10	10	10		
INGRESSANTES_SISU								9	9	6	7	3	7	3		
VAGAS_REMANESCENTES *					39	31	28	19	24	21	32	33	38	32		
INGRESSANTES_VR_VESTIBULAR														6		

CENTRO / CURSO / SEMESTRE	2010	2011	2012	2013	2014	2015	2016	2017	2018	2019	2020	2021	2022	2023	2024	2025
INGRESSANTES_ENEM					34	25	20	19	24	21	31	13	11	7		
VAGAS_REMANESCENTES_PDCS_VAGA_INICIAL							8		5			27	29	19		
INGRESSANTES_PDCS - VAGA INICIAL							8		5			27	8	7		
INGRESSANTES_GERAL					54	50	58	59	66	62	58	60	37	40		
LETRAS(18)																
1º SEM																
OFERTA_VAGAS	60	60	60	60												
OFERTA_VAGAS_VESTIBULAR	60	60	60	60												
INGRESSANTES_VESTIBULAR	28	32	24	13												
VAGAS_REMANESCENTES *	21	25	27	44												
INGRESSANTES_VR_VESTIBULAR																
INGRESSANTES_ENEM	2	9	10	15												
VAGAS_REMANESCENTES_PDCS_VAGA_INICIAL	19	13	20	32												
INGRESSANTES_PDCS - VAGA INICIAL	5	13	11	32												
INGRESSANTES_GERAL	35	54	45	60												
LETRAS(3)																
1º SEM																
OFERTA_VAGAS	60	60	60	60												
OFERTA_VAGAS_VESTIBULAR	60	60	60	60												
INGRESSANTES_VESTIBULAR	43	53	43	46												
VAGAS_REMANESCENTES *	6	5	15	8												
INGRESSANTES_VR_VESTIBULAR																
INGRESSANTES_ENEM	3	5	15	8												
VAGAS_REMANESCENTES_PDCS_VAGA_INICIAL	3		2													
INGRESSANTES_PDCS - VAGA INICIAL	3		2													
INGRESSANTES_GERAL	49	58	60	54												
LETRAS PORTUGUÊS(121)																
1º SEM																
OFERTA_VAGAS															60	60
OFERTA_VAGAS_VESTIBULAR															50	38
INGRESSANTES_VESTIBULAR															17	16
OFERTA_VAGAS_SISU															10	10
INGRESSANTES_SISU															4	8
NUM_VAGAS_APROVA_ PARANA_UNIVERIVERSIDADES																12
INGRESSANTES_APROVA_ PARANA_UNIVER																
VAGAS_REMANESCENTES *															33	
INGRESSANTES_VR_VESTIBULAR															8	
INGRESSANTES_ENEM															3	
VR_UNIFICADA																30
ING_VR_UNIFICADO																16
VAGAS_REMANESCENTES_PDCS_VAGA_INICIAL															21	12
INGRESSANTES_PDCS - VAGA INICIAL															11	7
INGRESSANTES_GERAL															43	47
CTU																
ARQUITETURA E URBANISMO(53)																
1º SEM																
OFERTA_VAGAS	60	60	60	60	60	60	60	60	60	60	60	60	60	70	70	70
OFERTA_VAGAS_VESTIBULAR	60	60	60	60	60	60	60	60	60	60	60	60	60	70	70	70
INGRESSANTES_VESTIBULAR	60	61	60	60	59	60	60	60	59	60	60	60	60	70	71	69
INGRESSANTES_GERAL	60	61	60	60	59	60	60	60	59	60	60	60	60	70	71	69
ENGENHARIA CIVIL(22)																
1º SEM																
OFERTA_VAGAS	70	70	70	70	70	70	70	70	70	70	70	70	70	80	80	80
OFERTA_VAGAS_VESTIBULAR	70	70	70	70	70	70	70	70	70	70	70	70	70	80	70	54
INGRESSANTES_VESTIBULAR	69	70	70	71	71	70	69	68	68	70	70	70	70	70	59	46
OFERTA_VAGAS_SISU															10	10
INGRESSANTES_SISU															8	6
NUM_VAGAS_APROVA_ PARANA_UNIVERIVERSIDADES																16
INGRESSANTES_APROVA_ PARANA_UNIVER																1
VAGAS_REMANESCENTES *														5	5	
INGRESSANTES_VR_VESTIBULAR														3	5	
INGRESSANTES_ENEM																
VR_UNIFICADA																23
ING_VR_UNIFICADO																23
INGRESSANTES_GERAL	69	70	70	71	71	70	69	68	68	70	70	70	70	73	72	76
ENGENHARIA ELÉTRICA(79)																
1º SEM																
OFERTA_VAGAS	40	40	40	40	40	40	40	40	45	45	45	45	45	60	60	60
OFERTA_VAGAS_VESTIBULAR	40	40	40	40	40	40	40	40	45	40	40	40	40	55	45	33
INGRESSANTES_VESTIBULAR	40	41	38	40	40	42	40	38	44	41	40	41	39	25	30	30
OFERTA_VAGAS_SISU	0	0	0	0	0	0	0	0	0	5	5	5	5	5	15	15
INGRESSANTES_SISU										3	2	2	5	4	9	12
NUM_VAGAS_APROVA_ PARANA_UNIVERIVERSIDADES																12
INGRESSANTES_APROVA_ PARANA_UNIVER																1

CENTRO / CURSO / SEMESTRE	2010	2011	2012	2013	2014	2015	2016	2017	2018	2019	2020	2021	2022	2023	2024	2025
VAGAS_REMANESCENTES *											3			27	12	
INGRESSANTES_VR_VESTIBULAR														8	3	
INGRESSANTES_ENEM											3			16	9	
VR_UNIFICADA																7
ING_VR_UNIFICADO																5
INGRESSANTES_GERAL	40	41	38	40	40	42	40	38	44	44	45	43	44	53	51	48
Total OFERTA_VAGAS	**3.100**	**3.100**	**3.100**	**3.100**	**3.090**	**3.090**	**3.090**	**3.080**	**3.085**	**3.085**	**3.145**	**3.145**	**3.125**	**3.130**	**3.180**	**3.180**
Total OFERTA_VAGAS_VESTIBULAR	**3.100**	**3.100**	**3.100**	**3.100**	**3.090**	**3.090**	**2.550**	**2.480**	**2.482**	**2.521**	**2.559**	**2.564**	**2.509**	**2.571**	**2.591**	**1.994**
Total INGRESSANTES_VESTIBULAR	**2.849**	**3.001**	**2.582**	**2.589**	**2.437**	**2.719**	**2.329**	**2.374**	**2.348**	**2.466**	**2.488**	**2.278**	**2.248**	**2.167**	**2.248**	**2.007**
Total OFERTA_VAGAS_SISU							**540**	**600**	**603**	**564**	**586**	**581**	**616**	**559**	**589**	**588**
Total INGRESSANTES_SISU							**326**	**512**	**500**	**354**	**389**	**381**	**340**	**314**	**294**	**396**
Total NUM_VAGAS_APROVA_ PR_UNIVERIVERSIDADES																**598**
Total INGRESSANTES_APROVA_ PR_UNIVER																**38**
Total VAGAS_REMANESCENTES *	**187**	**85**	**407**	**402**	**595**	**283**	**399**	**116**	**194**	**245**	**224**	**381**	**415**	**522**	**468**	
Total INGRESSANTES_VR_VESTIBULAR														**138**	**83**	
Total INGRESSANTES_ENEM	**30**	**47**	**254**	**252**	**503**	**224**	**352**	**107**	**167**	**229**	**221**	**251**	**271**	**103**	**78**	
Total VR_UNIFICADA																**595**
Total ING_VR_UNIFICADO																**449**
Total VAGAS_REMANESCENTES_PDCS_VAGA_INICIAL	**153**	**42**	**146**	**116**	**63**	**19**	**43**	**26**	**31**	**29**		**191**	**247**	**278**	**310**	**168**
Total INGRESSANTES_PDCS - VAGA INICIAL	**64**	**31**	**63**	**78**	**35**	**14**	**33**	**27**	**27**	**28**		**159**	**132**	**119**	**196**	**75**
Total INGRESSANTES_GERAL	**2.943**	**3.079**	**2.899**	**2.919**	**2.975**	**2.957**	**3.040**	**3.020**	**3.042**	**3.077**	**3.098**	**3.069**	**2.991**	**2.841**	**2.899**	**2.965**

Fonte: AGDAA56(26/05/2025) – adaptado (ingressantes), COPS(vagas), PROGRAD/COPS (Vagas - PDCS-Vaga Inicial)

SISU oferta de 2016 até 2025.

* VAGAS REMANESCENTES: descrito na seção 2.1.9 - VAGAS REMANESCENTES (2025 – VAGAS_REMANESCENTES

2.1.3 INGRESSANTES 2010 A 2025 - OUTRAS FORMAS DE INGRESSO

Na Tabela 16 é demonstrado o número de ingressantes na Uel considerando-se outras formas de ingresso no período de 2010 a 2025.

Através do Ciclo Intercultural de Iniciação Acadêmica (CIIA), por meio do Vestibular Indígena, os estudantes indígenas cursam por um ano o ciclo e, sendo aprovados, realizam a matricula no curso desejado.

Tabela 16- Ingressantes por outras formas de ingresso 2010 a 2025.

MODALIDADE / FORMA DE INGRESSO / CURSO	ANO DE INGRESSO (AJUSTE TRANSFERÊNCIA EXTERNA)															
	2010	2011	2012	2013	2014	2015	2016	2017	2018	2019	2020	2021	2022	2023	2024	2025
DISTÂNCIA		2472			139			345						214	262	
EAD								345						172	137	
CCE								345						100	137	
COMPUTAÇÃO(200)								36								
COMPUTAÇÃO(201)								34								
COMPUTAÇÃO(202)								49								
COMPUTAÇÃO(203)								4								
COMPUTAÇÃO(204)								32								
COMPUTAÇÃO(205)								4								
COMPUTAÇÃO(207)								32								
COMPUTAÇÃO(208)								28								
COMPUTAÇÃO(210)								126								
COMPUTAÇÃO(211)														100	137	
CESA														72		
GESTÃO PÚBLICA(212)														72		
PARFOR		2472			139											
CECA		2472			139											
PEDAGOGIA(190)		262			15											
PEDAGOGIA(191)		653			105											
PEDAGOGIA(192)		1208														
PEDAGOGIA(193)		154														
PEDAGOGIA(194)		195			19											
PDCS - VAGA INICIAL - EAD														42	125	
CCE														42	125	
COMPUTAÇÃO(211)														42	125	
PRESENCIAL	174	473	336	238	100	121	86	81	67	47	68	32	76	59	51	45
ALUNO ESPECIAL	9	3	5	45	5	11	16	9	4	6	26	1	8	6		4
CEN	9	3	5	45	5	11	16	9	4	6	26	1	8	6		4
ALUNO ESPECIAL - SUPERIOR COMPLETO(99)	9	3	5	45	5	11	16	9	4	6	26	1	8	6		4
CONVÊNIO	22	23	6	4	11	5	4	19	22	7	1	1	9	11	16	5
CEN	22	23	6	4	11	5	4	19	22	7	1	1	9	11	16	5
CONVÊNIO ROTARY(903)														3		
MOBILIDADE ESTUDANTIL(96)	22	23	6	4	11	5	4	19	22	7	1	1	9	8	16	5
CONVÊNIO PEC-G	4	8	9	8	11	8	6	5	3	8	4	6	3	4	2	9
CCA										1		1	1	1		1
AGRONOMIA(51)												1		1		1
MEDICINA VETERINÁRIA(26)										1			1			
CCB		1	1			1	1	2	1	1						1

MODALIDADE / FORMA DE INGRESSO / CURSO	ANO DE INGRESSO (AJUSTE TRANSFERÊNCIA EXTERNA)															
	2010	2011	2012	2013	2014	2015	2016	2017	2018	2019	2020	2021	2022	2023	2024	2025
BIOMEDICINA(84)		1	1			1	1	1		1						
CIÊNCIAS BIOLÓGICAS(25)									1							
PSICOLOGIA(23)								1								1
CCE			1	1											1	2
CIÊNCIA DA COMPUTAÇÃO(56)			1	1											1	2
CCS	2	2	2	2	2	1	2	1		4	1	1	2	1	1	1
FARMÁCIA(13)		1								1						
FISIOTERAPIA(52)	1	1					1						1			
MEDICINA(11)	1		1	1	1	1	1	1		2		1		1		
ODONTOLOGIA(12)			1	1	1					1	1		1		1	1
CECA		1	2	1	3	2					2	2				
ARTES CÊNICAS(81)												1				
COMUNICAÇÃO SOCIAL(55)		1	1													
DESIGN DE MODA(89)			1		1	1										
DESIGN GRÁFICO(88)				1	2	1										
JORNALISMO(111)											1					
MÚSICA(64)												1				
RELAÇÕES PÚBLICAS(113)											1					
CESA		1	3	1	4	3	1	1	1		1	1		2		3
ADMINISTRAÇÃO(17)			1		1	1										
CIÊNCIAS CONTÁBEIS(71)		1							1		1	1				1
CIÊNCIAS ECONÔMICAS(16)			1	1	2		1	1						2		
DIREITO(15)			1		1	2										
SECRETARIADO EXECUTIVO(67)																1
SERVIÇO SOCIAL(32)																1
CLCH	1			1												1
CIÊNCIAS SOCIAIS(68)																1
LETRAS(18)				1												
LETRAS(92)	1															
CTU	1	3		2	2	1	2	1	1	2		1				
ARQUITETURA E URBANISMO(53)		2		1	2	1	1			1		1				
ENGENHARIA(22)	1	1		1				1	1							
ENGENHARIA(79)							1			1						
DEPENDENTE DE EX_OFÍCIO		2									1					
CCS		2									1					
MEDICINA(11)		2									1					
EX_OFÍCIO ESTADUAL	1						1		1	1						
CCS							1									
MEDICINA(11)							1									
CESA									1							
DIREITO(15)									1							
CLCH										1						
CIÊNCIAS SOCIAIS(28)										1						
CTU	1															
ENGENHARIA(79)	1															
EX_OFÍCIO FEDERAL			1	1		1		1	2	1	2					
CCE						1					1					
CIÊNCIA DA COMPUTAÇÃO(56)						1										
GEOGRAFIA(2)											1					
CESA				1				1	1	1						
DIREITO(15)								1								
DIREITO(8)				1					1	1						
CTU			1						1		1					
ARQUITETURA E URBANISMO(53)			1													
ENGENHARIA(22)											1					
ENGENHARIA(79)									1							
PARFOR	115	403	280	161	31	61										
CCB		23	15													
CIÊNCIAS BIOLÓGICAS(158)		23	15													
CCE		43	78			23										
FÍSICA(155)		20	22			23										
GEOGRAFIA(162)			25													
MATEMÁTICA(161)			16													
QUÍMICA(157)		23	15													
CECA	100	308	101	109	31	38										
ARTES VISUAIS(152)	24	72	28	26	31	38										
FORMAÇÃO PEDAGÓGICA PARA PROFESSORES DA EDUCAÇÃO BÁSICA PÚBLICA DO ESTADO DO PARANÁ(151)			30													
FORMAÇÃO PEDAGÓGICA PARA PROFESSORES DA EDUCAÇÃO PROFISSIONAL DA REDE PÚBLICA DO ESTADO DO PARANÁ(164)				24												
MÚSICA(156)		64	17	16												
PEDAGOGIA(150)	76	172	26	43												
CLCH	15	29	86	52												
CIÊNCIAS SOCIAIS(153)		29	31	27												
FILOSOFIA(154)	15		55	25												
PDCS - OUTRA HABILITAÇÃO	18	22	14	5	9	17	31	15	9	8						
CCB	2			1		2		2								
CIÊNCIAS BIOLÓGICAS(25)	1															
PSICOLOGIA(23)	1			1		2		2								
CCE	12	20	9	1	8	12	13	7	8	8						
FÍSICA(47)	1	1	2			1				1						
FÍSICA(62)			1					1								
GEOGRAFIA(2)	4	6			6	4	7	4		1						
GEOGRAFIA(70)	1	5			2	2	3	1	8	2						
MATEMÁTICA(38)		1	1	1		1										
MATEMÁTICA(7)	1		2			1				1						
QUÍMICA(48)	4	4	3			1	2	1		3						
QUÍMICA(78)	1	3				2	1									
CEFE							17	2								
ESPORTE(93)							17	2								
CLCH	4	2	5	3	1	3	1	4	1							
CIÊNCIAS SOCIAIS(28)	4	2				1	1	2								
CIÊNCIAS SOCIAIS(68)			5	3	1	2		1	1							
LETRAS PORTUGUÊS(104)								1								
PLATAFORMA CAROLINA BORI - MEC															2	2

MODALIDADE / FORMA DE INGRESSO / CURSO	ANO DE INGRESSO (AJUSTE TRANSFERÊNCIA EXTERNA)															
	2010	2011	2012	2013	2014	2015	2016	2017	2018	2019	2020	2021	2022	2023	2024	2025
CEN															2	2
REVALIDAÇÃO DE DIPLOMA(904)															2	2
TRANSFERÊNCIA EXTERNA		5	15	8	27	11	22	25	20	9	27	14	50	32	24	19
CCA														1	1	
AGRONOMIA(51)														1	1	
CCB			2		4	2		7	2	1	6	4	3	6	4	3
BIOMEDICINA(84)			1					3	1				1			
PSICOLOGIA(23)			1		4	2		4	1	1	6	4	2	6	4	3
CCE			3								2		2		1	1
GEOGRAFIA(70)			2													
MATEMÁTICA(38)			1													
MATEMÁTICA(7)											1		1			
QUÍMICA(48)											1		1		1	1
CCS		2	3			1							1	2	1	4
ENFERMAGEM(75)			1			1										
FARMÁCIA(13)		1	1													
FISIOTERAPIA(52)			1												1	1
NUTRIÇÃO(116)													1	2		2
ODONTOLOGIA(12)		1														1
CECA			4	8	8	2	2	1	9	1	2	1	1	1		2
ARTES VISUAIS(101)										1						
ARTES VISUAIS(102)			1													
COMUNICAÇÃO SOCIAL(54)					2											
COMUNICAÇÃO SOCIAL(55)					1											
COMUNICAÇÃO SOCIAL(65)					1	1										
DESIGN GRÁFICO(88)			1			1										
JORNALISMO(112)									1							
PEDAGOGIA(150)				1												
PEDAGOGIA(33)					1				2			1	1			2
PEDAGOGIA(34)			2	7	3		2	1	6		1			1		
RELAÇÕES PÚBLICAS(113)											1					
CEFE											1		2			
EDUCAÇÃO FÍSICA(86)													1			
EDUCAÇÃO FÍSICA(87)											1		1			
CESA		1	2		13	5	20	16	7	7	14	8	33	19	13	6
ADMINISTRAÇÃO(17)							1				1					
CIÊNCIAS CONTÁBEIS(71)							2	2								
CIÊNCIAS ECONÔMICAS(16)														2	2	
CIÊNCIAS ECONÔMICAS(9)													1			
DIREITO(103)			1		9	4	17	13	7	7	13	8	29	16	11	4
DIREITO(15)					3								1			
SECRETARIADO EXECUTIVO(67)		1	1		1	1		1					1			1
SERVIÇO SOCIAL(32)													1	1		1
CLCH			1		2	1		1	2		2	1	4	2		
CIÊNCIAS SOCIAIS(28)														1		
CIÊNCIAS SOCIAIS(68)														1		
HISTÓRIA(69)			1						2				3			
LETRAS ESPANHOL(108)											1					
LETRAS INGLÊS(107)								1								
LETRAS PORTUGUÊS(104)													1			
LETRAS PORTUGUÊS(105)											1	1				
LETRAS(3)					1											
LETRAS(92)					1	1										
CTU		2											4	1	4	3
ARQUITETURA E URBANISMO(53)													2	1	4	1
ENGENHARIA(22)																2
ENGENHARIA(79)		2											2			
TRANSFERÊNCIA EXTERNA INDIGENA		1						1		1	1	4			1	
CCA											1					
AGRONOMIA(51)											1					
CCE								1								
GEOGRAFIA(2)								1								
CCS		1														
MEDICINA(11)		1														
CECA										1		3			1	
PEDAGOGIA(33)										1		3			1	
CLCH												1				
HISTÓRIA(1)												1				
VESTIBULAR INDIGENA	5	6	6	6	6	7	6	6	6	6	6	6	6	6	6	6
CCA		1	1													
AGRONOMIA(51)		1														
MEDICINA VETERINÁRIA(26)			1													
CCS	1	3													1	
ENFERMAGEM(75)		1														
MEDICINA(11)	1	2													1	
CECA	1	1		4												
ARTES VISUAIS(102)				1												
COMUNICAÇÃO SOCIAL(65)				1												
DESIGN GRÁFICO(88)		1														
PEDAGOGIA(33)				2												
PEDAGOGIA(34)	1															
CEFE	1	1		1												
EDUCAÇÃO FÍSICA(37)	1	1		1												
CESA			2	1												
DIREITO(15)				1												
SERVIÇO SOCIAL(32)			1													
SERVIÇO SOCIAL(72)			1													
CIIA					6	7	6	6	6	6	6	6	6	6	5	6
CICLO INTERCULTURAL DE INICIAÇÃO ACADÊMICA(888)					6	7	6	6	6	6	6	6	6	6	5	6
CLCH	2		3													
HISTÓRIA(1)	2		1													
LETRAS(3)			2													
Total Geral	**174**	**2945**	**336**	**238**	**239**	**121**	**86**	**426**	**67**	**47**	**68**	**32**	**76**	**273**	**313**	**45**

Fonte: AGDAA56 – adaptado (26/05/2025); AGHSA56 – Adaptado (26/05/2025) – Transferêcia Externa (ingresso - ano / transferência)
* EAD - processo seletivo / https://www.labted.net/nead (editais). As outras formas de entrada não ocupam vagas do processo seletivo.
# CEN (CENTRAL DE SALAS), CIIA (CICLO INTERCULTURAL DE INICIAÇÃO ACADÊMICA) - CUIA ESTADUAL: http://www.uel.br/prograd/?content=divisao-politicas-graduacao/cuia/apresentacao.html

2.1.4 ALUNOS MATRICULADOS NOS CENTROS DE ESTUDOS

A Tabela 17 e Gráfico 04 apresentam o quantitativo de alunos matriculados nos Centros de Estudos.

Tabela 17-Número de alunos matriculados por Centros de Estudos da UEL.

	CENTROS DE ESTUDOS									OUTROS*		
MODALIDADE:	CCA	CCB	CCE	CCS	CECA	CEFE	CESA	CLCH	CTU	ZA - CIIA	ZB - CEN	TOTAL
PRESENCIAL	949	785	1.118	1.715	1.758	726	2.977	1.325	880	10	47	12.290
DISTÂNCIA			206				63					269
TOTAL	**949**	**785**	**1.324**	**1.715**	**1.758**	**726**	**3.040**	**1.325**	**880**	**10**	**47**	**12.559**

Fonte: AGDAC97(05/06/2025).
* CEN = Central de Salas; CIIA = Ciclo Intercultural de Iniciação Acadêmica.

Gráfico 04-Total de alunos matriculados por Centros de Estudos da UEL.

2.1.5 ALUNOS MATRICULADOS NOS CENTROS DE ESTUDOS POR CURSO

Ainda em relação ao número de alunos matriculados, a Tabela 18 permite visualisar o quantitativo em cada um dos cursos de graduação da UEL.

Tabela 18-Quantitativo de alunos matriculados nos Cursos dos Centros de Estudos da UEL – REGIME: ANUAL.

ALUNOS MATRICULADOS – REGIME ANUAL (EM 05/06/2025) – REGIME ANUAL										
CENTRO	MODALIDADE	CURSO_NOME	GÊNERO	1ª SÉRIE	2ª SÉRIE	3ª SÉRIE	4ª SÉRIE	5ª SÉRIE	6ª SÉRIE	TOTAL
CCA	PRESENCIAL	AGRONOMIA(51)	FEMININO	24	29	29	20	17		119
			MASCULINO	57	53	81	43	48		282
		AGRONOMIA(51) Total		**81**	**82**	**110**	**63**	**65**		**401**
		MEDICINA VETERINÁRIA(26)	FEMININO	63	67	70	68	59		327
			MASCULINO	17	20	15	17	11		80
		MEDICINA VETERINÁRIA(26) Total		**80**	**87**	**85**	**85**	**70**		**407**
		ZOOTECNIA(85)	FEMININO	25	18	25	15	17		100
			MASCULINO	14	6	6	9	6		41
		ZOOTECNIA(85) Total		**39**	**24**	**31**	**24**	**23**		**141**
	PRESENCIAL Total			**200**	**193**	**226**	**172**	**158**		**949**
CCA Total				**200**	**193**	**226**	**172**	**158**		**949**
CCB	PRESENCIAL	BIOMEDICINA(84)	FEMININO	16	16	14	13			59
			MASCULINO	6	3	6	4			19
		BIOMEDICINA(84) Total		**22**	**19**	**20**	**17**			**78**
		CIÊNCIAS BIOLÓGICAS(119)	FEMININO	25	24	22				71
			MASCULINO	11	16	13				40
		CIÊNCIAS BIOLÓGICAS(119) Total		**36**	**40**	**35**				**111**
		CIÊNCIAS BIOLÓGICAS(120)	FEMININO	24	20	16				60
			MASCULINO	13	20	4				37
		CIÊNCIAS BIOLÓGICAS(120) Total		**37**	**40**	**20**				**97**

ALUNOS MATRICULADOS – REGIME ANUAL (EM 05/06/2025) – REGIME ANUAL										
CENTRO	MODALIDADE	CURSO_NOME	GÊNERO	1ª SÉRIE	2ª SÉRIE	3ª SÉRIE	4ª SÉRIE	5ª SÉRIE	6ª SÉRIE	TOTAL
		CIÊNCIAS BIOLÓGICAS(25)	FEMININO			3	61			64
			MASCULINO			3	38			41
		CIÊNCIAS BIOLÓGICAS(25) Total				**6**	**99**			**105**
		PSICOLOGIA(23)	FEMININO	71	57	55	65	56		304
			MASCULINO	14	25	16	15	20		90
		PSICOLOGIA(23) Total		**85**	**82**	**71**	**80**	**76**		**394**
	PRESENCIAL Total			**180**	**181**	**152**	**196**	**76**		**785**
CCB Total				**180**	**181**	**152**	**196**	**76**		**785**
CCE	DISTÂNCIA	COMPUTAÇÃO(211)	FEMININO	58	33					91
			MASCULINO	78	37					115
		COMPUTAÇÃO(211) Total		**136**	**70**					**206**
	DISTÂNCIA Total			**136**	**70**					**206**
	PRESENCIAL	BIOTECNOLOGIA(115)	FEMININO	13	9	8	9			39
			MASCULINO	11	8	10	6			35
		BIOTECNOLOGIA(115) Total		**24**	**17**	**18**	**15**			**74**
		CIÊNCIA DA COMPUTAÇÃO(56)	FEMININO	13	7	5				25
			MASCULINO	29	35	28				92
		CIÊNCIA DA COMPUTAÇÃO(56) Total		**42**	**42**	**33**				**117**
		CIÊNCIA DE DADOS E INTELIGÊNCIA ARTIFICIAL(122)	FEMININO	5	7					12
			MASCULINO	48	35					83
		CIÊNCIA DE DADOS E INTELIGÊNCIA ARTIFICIAL(122) Total		**53**	**42**					**95**
		FÍSICA(47)	FEMININO	5	2					7
			MASCULINO	21	15	6				42
		FÍSICA(47) Total		**26**	**17**	**6**				**49**
		FÍSICA(62)	FEMININO	6	5	2	8			21
			MASCULINO	8	15	10	13	1		47
		FÍSICA(62) Total		**14**	**20**	**12**	**21**	**1**		**68**
		GEOGRAFIA(2)	FEMININO	12	3	6	2			23
			MASCULINO	25	14	9				48
		GEOGRAFIA(2) Total		**37**	**17**	**15**	**2**			**71**
		GEOGRAFIA(70)	FEMININO	13	3	5				21
			MASCULINO	21	11	6	1			39
		GEOGRAFIA(70) Total		**34**	**14**	**11**	**1**			**60**
		MATEMÁTICA(38)	FEMININO	6	6	1	2			15
			MASCULINO	14	11	9	11			45
		MATEMÁTICA(38) Total		**20**	**17**	**10**	**13**			**60**
		MATEMÁTICA(7)	FEMININO	18	10	7	14			49
			MASCULINO	25	19	15	14			73
		MATEMÁTICA(7) Total		**43**	**29**	**22**	**28**			**122**
		QUÍMICA(48)	FEMININO	12	7	10	1			30
			MASCULINO	23	6	6	1			36
		QUÍMICA(48) Total		**35**	**13**	**16**	**2**			**66**
		QUÍMICA(78)	FEMININO	12	9	9	15			45
			MASCULINO	12	10	9	14			45
		QUÍMICA(78) Total		**24**	**19**	**18**	**29**			**90**
	PRESENCIAL Total			**352**	**247**	**161**	**111**	**1**		**872**
CCE Total				**488**	**317**	**161**	**111**	**1**		**1078**
CCS	PRESENCIAL	ENFERMAGEM(75)	FEMININO	54	48	56	44			202
			MASCULINO	5	5	9	9			28
		ENFERMAGEM(75) Total		**59**	**53**	**65**	**53**			**230**
		FARMÁCIA(13)	FEMININO	50	51	46	42	34		223
			MASCULINO	10	13	15	13	10		61
		FARMÁCIA(13) Total		**60**	**64**	**61**	**55**	**44**		**284**
		FISIOTERAPIA(52)	FEMININO	45	46	39	48			178
			MASCULINO	15	13	21	14			63
		FISIOTERAPIA(52) Total		**60**	**59**	**60**	**62**			**241**
		MEDICINA(11)	FEMININO	57	46	53	56	48	51	311
			MASCULINO	29	40	28	26	34	32	189
		MEDICINA(11) Total		**86**	**86**	**81**	**82**	**82**	**83**	**500**
		NUTRIÇÃO(116)	FEMININO	28	31	29	27			115
			MASCULINO	15	11	9	7			42
		NUTRIÇÃO(116) Total		**43**	**42**	**38**	**34**			**157**
		ODONTOLOGIA(12)	FEMININO	46	45	50	51	40		232
			MASCULINO	15	18	11	12	15		71
		ODONTOLOGIA(12) Total		**61**	**63**	**61**	**63**	**55**		**303**
	PRESENCIAL Total			**369**	**367**	**366**	**349**	**181**	**83**	**1715**
CCS Total				**369**	**367**	**366**	**349**	**181**	**83**	**1715**
CECA	PRESENCIAL	ARQUIVOLOGIA(82)	FEMININO	9	9	3	14			35
			MASCULINO	7	1	2	7			17
		ARQUIVOLOGIA(82) Total		**16**	**10**	**5**	**21**			**52**
		ARTES CÊNICAS(81)	FEMININO	32	12	13	14			71

ALUNOS MATRICULADOS – REGIME ANUAL (EM 05/06/2025) – REGIME ANUAL										
CENTRO	MODALIDADE	CURSO_NOME	GÊNERO	1ª SÉRIE	2ª SÉRIE	3ª SÉRIE	4ª SÉRIE	5ª SÉRIE	6ª SÉRIE	TOTAL
			MASCULINO	18	9	5	9			41
		ARTES CÊNICAS(81) Total		**50**	**21**	**18**	**23**			**112**
		ARTES VISUAIS(101)	FEMININO	21	15	20	10	16		82
			MASCULINO	1	4	7	4	2		18
		ARTES VISUAIS(101) Total		**22**	**19**	**27**	**14**	**18**		**100**
		ARTES VISUAIS(102)	FEMININO	17	10	11	7	12		57
			MASCULINO	5	7	13	2	7		34
		ARTES VISUAIS(102) Total		**22**	**17**	**24**	**9**	**19**		**91**
		BIBLIOTECONOMIA(49)	FEMININO	14	15	8	18			55
			MASCULINO	10	7	5	1			23
		BIBLIOTECONOMIA(49) Total		**24**	**22**	**13**	**19**			**78**
		DESIGN DE MODA(89)	FEMININO	27	27	27	38			119
			MASCULINO	5	4	3	5			17
		DESIGN DE MODA(89) Total		**32**	**31**	**30**	**43**			**136**
		DESIGN GRÁFICO(88)	FEMININO	22	26	13	13			74
			MASCULINO	13	8	10	11			42
		DESIGN GRÁFICO(88) Total		**35**	**34**	**23**	**24**			**116**
		JORNALISMO(111)	FEMININO	23	18	14	5			60
			MASCULINO	8	14	8	9			39
		JORNALISMO(111) Total		**31**	**32**	**22**	**14**			**99**
		JORNALISMO(112)	FEMININO	14	21	14	8			57
			MASCULINO	17	11	17	12			57
		JORNALISMO(112) Total		**31**	**32**	**31**	**20**			**114**
		MÚSICA(64)	FEMININO	5	7	7	3	9		31
			MASCULINO	8	10	11	5	10		44
		MÚSICA(64) Total		**13**	**17**	**18**	**8**	**19**		**75**
		PEDAGOGIA(33)	FEMININO	69	73	55		3		200
			MASCULINO	6	3	8				17
		PEDAGOGIA(33) Total		**75**	**76**	**63**		**3**		**217**
		PEDAGOGIA(34)	FEMININO	81	64	59		1		205
			MASCULINO	1	4	7				12
		PEDAGOGIA(34) Total		**82**	**68**	**66**		**1**		**217**
		RELAÇÕES PÚBLICAS(113)	FEMININO	22	19	13	18			72
			MASCULINO	4	8	5				17
		RELAÇÕES PÚBLICAS(113) Total		**26**	**27**	**18**	**18**			**89**
		RELAÇÕES PÚBLICAS(114)	FEMININO	21	20	15	23			79
			MASCULINO	7	7	7	6			27
		RELAÇÕES PÚBLICAS(114) Total		**28**	**27**	**22**	**29**			**106**
	PRESENCIAL Total			**487**	**433**	**380**	**242**	**60**		**1602**
CECA Total				**487**	**433**	**380**	**242**	**60**		**1602**
CEFE	PRESENCIAL	EDUCAÇÃO FÍSICA - BACHARELADO(86)	FEMININO			2	21			23
			MASCULINO			5	57			62
		EDUCAÇÃO FÍSICA - BACHARELADO(86) Total				**7**	**78**			**85**
		EDUCAÇÃO FÍSICA - BACHARELADO(87)	FEMININO			2	27			29
			MASCULINO			6	54			60
		EDUCAÇÃO FÍSICA - BACHARELADO(87) Total				**8**	**81**			**89**
		EDUCAÇÃO FÍSICA - LICENCIATURA(20)	FEMININO			3	8			11
			MASCULINO		1	4	10			15
		EDUCAÇÃO FÍSICA - LICENCIATURA(20) Total			**1**	**7**	**18**			**26**
		EDUCAÇÃO FÍSICA - LICENCIATURA(37)	FEMININO			2	7			9
			MASCULINO			2	17			19
		EDUCAÇÃO FÍSICA - LICENCIATURA(37) Total				**4**	**24**			**28**
		EDUCAÇÃO FÍSICA(117)	FEMININO	40	46	14				100
			MASCULINO	49	89	13				151
		EDUCAÇÃO FÍSICA(117) Total		**89**	**135**	**27**				**251**
		EDUCAÇÃO FÍSICA(118)	FEMININO	29	38	10				77
			MASCULINO	63	98	9				170
		EDUCAÇÃO FÍSICA(118) Total		**92**	**136**	**19**				**247**
	PRESENCIAL Total			**181**	**272**	**72**	**201**			**726**
CEFE Total				**181**	**272**	**72**	**201**			**726**
CEN	PRESENCIAL	ALUNO ESPECIAL - SUPERIOR COMPLETO(99)	FEMININO	14						14
			MASCULINO	4						4
		ALUNO ESPECIAL - SUPERIOR COMPLETO(99) Total		**18**						**18**
		CONVÊNIO ROTARY(903)	FEMININO	2						2
			MASCULINO	1						1
		CONVÊNIO ROTARY(903) Total		**3**						**3**
		MOBILIDADE ESTUDANTIL(96)	FEMININO	12	1					13
			MASCULINO	3						3
			NÃO INFORMADO	6						6
		MOBILIDADE ESTUDANTIL(96) Total		**21**	**1**					**22**
		REVALIDAÇÃO DE DIPLOMA(904)	FEMININO	1			1			2
			MASCULINO	2						2
		REVALIDAÇÃO DE DIPLOMA(904) Total		**3**			**1**			**4**

ALUNOS MATRICULADOS – REGIME ANUAL (EM 05/06/2025) – REGIME ANUAL										
CENTRO	MODALIDADE	CURSO_NOME	GÊNERO	1ª SÉRIE	2ª SÉRIE	3ª SÉRIE	4ª SÉRIE	5ª SÉRIE	6ª SÉRIE	TOTAL
	PRESENCIAL Total			**45**	**1**		**1**			**47**
CEN Total				**45**	**1**		**1**			**47**
CESA	DISTÂNCIA	GESTÃO PÚBLICA(212)	FEMININO		30					30
			MASCULINO		33					33
		GESTÃO PÚBLICA(212) Total			**63**					**63**
	DISTÂNCIA Total				**63**					**63**
	PRESENCIAL	ADMINISTRAÇÃO(10)	FEMININO	40	28	21	29			118
			MASCULINO	52	46	38	41			177
		ADMINISTRAÇÃO(10) Total		**92**	**74**	**59**	**70**			**295**
		ADMINISTRAÇÃO(17)	FEMININO	26	18	13	35			92
			MASCULINO	15	24	17	41			97
		ADMINISTRAÇÃO(17) Total		**41**	**42**	**30**	**76**			**189**
		CIÊNCIAS CONTÁBEIS(21)	FEMININO	54	45	28	40			167
			MASCULINO	52	47	50	32			181
		CIÊNCIAS CONTÁBEIS(21) Total		**106**	**92**	**78**	**72**			**348**
		CIÊNCIAS CONTÁBEIS(71)	FEMININO	24	11	20	15			70
			MASCULINO	21	24	11	16			72
		CIÊNCIAS CONTÁBEIS(71) Total		**45**	**35**	**31**	**31**			**142**
		CIÊNCIAS ECONÔMICAS(16)	FEMININO	17	13	10	16	5		61
			MASCULINO	28	33	24	21	9		115
		CIÊNCIAS ECONÔMICAS(16) Total		**45**	**46**	**34**	**37**	**14**		**176**
		CIÊNCIAS ECONÔMICAS(9)	FEMININO	11	20	14	17	12		74
			MASCULINO	36	38	44	40	26		184
		CIÊNCIAS ECONÔMICAS(9) Total		**47**	**58**	**58**	**57**	**38**		**258**
		DIREITO(103)	FEMININO	56	60	48	54	46		264
			MASCULINO	23	21	30	27	26		127
		DIREITO(103) Total		**79**	**81**	**78**	**81**	**72**		**391**
		DIREITO(15)	FEMININO	62	51	58	41	58		270
			MASCULINO	20	27	28	31	30		136
		DIREITO(15) Total		**82**	**78**	**86**	**72**	**88**		**406**
		DIREITO(8)	FEMININO	42	45	44	45	51		227
			MASCULINO	42	42	38	42	32		196
		DIREITO(8) Total		**84**	**87**	**82**	**87**	**83**		**423**
		SECRETARIADO EXECUTIVO(67)	FEMININO	24	19	15	21			79
			MASCULINO	14	5	3	4			26
		SECRETARIADO EXECUTIVO(67) Total		**38**	**24**	**18**	**25**			**105**
		SERVIÇO SOCIAL(32)	FEMININO	28	15	16	18			77
			MASCULINO	14	7	2	4			27
		SERVIÇO SOCIAL(32) Total		**42**	**22**	**18**	**22**			**104**
		SERVIÇO SOCIAL(72)	FEMININO	36	24	13	35			108
			MASCULINO	11	8	5	8			32
		SERVIÇO SOCIAL(72) Total		**47**	**32**	**18**	**43**			**140**
	PRESENCIAL Total			**748**	**671**	**590**	**673**	**295**		**2977**
CESA Total				**748**	**734**	**590**	**673**	**295**		**3040**
CIIA	PRESENCIAL	CICLO INTERCULTURAL DE INICIAÇÃO ACADÊMICA(888)	FEMININO	5						5
			MASCULINO	3						3
			NÃO INFORMADO	2						2
		CICLO INTERCULTURAL DE INICIAÇÃO ACADÊMICA(888) Total		**10**						**10**
	PRESENCIAL Total			**10**						**10**
CIIA Total				**10**						**10**
CLCH	PRESENCIAL	CIÊNCIAS SOCIAIS(28)	FEMININO	34	19	13				66
			MASCULINO	23	23	14				60
		CIÊNCIAS SOCIAIS(28) Total		**57**	**42**	**27**				**126**
		CIÊNCIAS SOCIAIS(68)	FEMININO	14	17	13				44
			MASCULINO	17	7	5				29
		CIÊNCIAS SOCIAIS(68) Total		**31**	**24**	**18**				**73**
		FILOSOFIA(29)	FEMININO	10	8	8				26
			MASCULINO	24	19	14	3			60
		FILOSOFIA(29) Total		**34**	**27**	**22**	**3**			**86**
		HISTÓRIA(1)	FEMININO	21	10	15				46
			MASCULINO	17	27	11				55
		HISTÓRIA(1) Total		**38**	**37**	**26**				**101**
		HISTÓRIA(69)	FEMININO	14	14	18				46
			MASCULINO	25	15	18				58
		HISTÓRIA(69) Total		**39**	**29**	**36**				**104**
		LETRAS ESPANHOL(108)	FEMININO	10	11	7				28
			MASCULINO	12	7	6				25
		LETRAS ESPANHOL(108) Total		**22**	**18**	**13**				**53**
		LETRAS FRANCÊS(110)	FEMININO	5	6	7	6			24
			MASCULINO	5	4	2	2			13
		LETRAS FRANCÊS(110) Total		**10**	**10**	**9**	**8**			**37**
		LETRAS INGLÊS(106)	FEMININO	23	21	20	17			81

ALUNOS MATRICULADOS – REGIME ANUAL (EM 05/06/2025) – REGIME ANUAL										
CENTRO	MODALIDADE	CURSO_NOME	GÊNERO	1ª SÉRIE	2ª SÉRIE	3ª SÉRIE	4ª SÉRIE	5ª SÉRIE	6ª SÉRIE	TOTAL
			MASCULINO	15	6	8	10			39
		LETRAS INGLÊS(106) Total		**38**	**27**	**28**	**27**			**120**
		LETRAS PORTUGUÊS(104)	FEMININO	46	28	20	41			135
			MASCULINO	12	12	14	20			58
		LETRAS PORTUGUÊS(104) Total		**58**	**40**	**34**	**61**			**193**
		LETRAS PORTUGUÊS(105)	FEMININO		1	16	21			38
			MASCULINO			8	5			13
		LETRAS PORTUGUÊS(105) Total			**1**	**24**	**26**			**51**
		LETRAS PORTUGUÊS(121)	FEMININO	35	15					50
			MASCULINO	9	7					16
		LETRAS PORTUGUÊS(121) Total		**44**	**22**					**66**
	PRESENCIAL Total			**371**	**277**	**237**	**125**			**1010**
CLCH Total				**371**	**277**	**237**	**125**			**1010**
CTU	PRESENCIAL	ARQUITETURA E URBANISMO(53)	FEMININO	59	47	58	37	50		251
			MASCULINO	11	24	15	12	10		72
		ARQUITETURA E URBANISMO(53) Total		**70**	**71**	**73**	**49**	**60**		**323**
		ENGENHARIA CIVIL(22)	FEMININO	29	26	17	20	8		100
			MASCULINO	46	71	51	31	26		225
		ENGENHARIA CIVIL(22) Total		**75**	**97**	**68**	**51**	**34**		**325**
		ENGENHARIA ELÉTRICA(79)	FEMININO	3	7	12				22
			MASCULINO	48	40	29		4		121
		ENGENHARIA ELÉTRICA(79) Total		**51**	**47**	**41**		**4**		**143**
	PRESENCIAL Total			**196**	**215**	**182**	**100**	**98**		**791**
CTU Total				**196**	**215**	**182**	**100**	**98**		**791**
TOTAL				**3.275**	**2.990**	**2.366**	**2.170**	**869**	**83**	**11.753**

Fonte: AGDAC98(05/06/2025).

Tabela 19-Quantitativo de alunos matriculados nos Cursos dos Centros de Estudos da UEL – REGIME: SEMESTRAL.

ALUNOS MATRICULADOS – REGIME ANUAL (EM 05/06/2025) – REGIME SEMESTRAL										
CENTRO	MODALIDADE	CURSO	GÊNERO	5º SEM	6º SEM	7º SEM	8º SEM	9º SEM	10º SEM	TOTAL
CCE	PRESENCIAL	CIÊNCIA DA COMPUTAÇÃO(56)	FEMININO	3	1	4	1			9
			MASCULINO	5	5	32	18			60
		CIÊNCIA DA COMPUTAÇÃO(56) Total		**8**	**6**	**36**	**19**			**69**
		FÍSICA(47)	FEMININO			6		2		8
			MASCULINO			10	4	11		25
		FÍSICA(47) Total				**16**	**4**	**13**		**33**
		GEOGRAFIA(2)	FEMININO			7	2	13		22
			MASCULINO			12	15	27		54
		GEOGRAFIA(2) Total				**19**	**17**	**40**		**76**
		GEOGRAFIA(70)	FEMININO			5	2	5		12
			MASCULINO		1	10	2	13		26
		GEOGRAFIA(70) Total			**1**	**15**	**4**	**18**		**38**
		QUÍMICA(48)	FEMININO			5		6	5	16
			MASCULINO			4		5	5	14
		QUÍMICA(48) Total				**9**		**11**	**10**	**30**
	PRESENCIAL Total			**8**	**7**	**95**	**44**	**82**	**10**	**246**
CCE Total				**8**	**7**	**95**	**44**	**82**	**10**	**246**
CECA	PRESENCIAL	PEDAGOGIA(33)	FEMININO			62	24			86
			MASCULINO			5	3			8
		PEDAGOGIA(33) Total				**67**	**27**			**94**
		PEDAGOGIA(34)	FEMININO			53	6			59
			MASCULINO			2	1			3
		PEDAGOGIA(34) Total				**55**	**7**			**62**
	PRESENCIAL Total					**122**	**34**			**156**
CECA Total						**122**	**34**			**156**
CLCH	PRESENCIAL	CIÊNCIAS SOCIAIS(28)	FEMININO		3	15	30			48
			MASCULINO		1	16	17			34
		CIÊNCIAS SOCIAIS(28) Total			**4**	**31**	**47**			**82**
		CIÊNCIAS SOCIAIS(68)	FEMININO		2	8	8			18
			MASCULINO		1	7	5			13

		CIÊNCIAS SOCIAIS(68) Total			**3**	**15**	**13**			**31**
		FILOSOFIA(29)	FEMININO			16	6			22
			MASCULINO			19	9			28
		FILOSOFIA(29) Total				**35**	**15**			**50**
		HISTÓRIA(1)	FEMININO			13	2	13		28
			MASCULINO			15	4	22		41
		HISTÓRIA(1) Total				**28**	**6**	**35**		**69**
		HISTÓRIA(69)	FEMININO			13	3	19		35
			MASCULINO			12	2	22		36
		HISTÓRIA(69) Total				**25**	**5**	**41**		**71**
		LETRAS ESPANHOL(108)	FEMININO			4	3			7
			MASCULINO			3	2			5
		LETRAS ESPANHOL(108) Total				**7**	**5**			**12**
	PRESENCIAL Total				**7**	**141**	**91**	**76**		**315**
CLCH Total					**7**	**141**	**91**	**76**		**315**
CTU	PRESENCIAL	ENGENHARIA ELÉTRICA(79)	FEMININO			5		1	2	8
			MASCULINO			38	1	19	23	81
		ENGENHARIA ELÉTRICA(79) Total				**43**	**1**	**20**	**25**	**89**
	PRESENCIAL Total					**43**	**1**	**20**	**25**	**89**
CTU Total						**43**	**1**	**20**	**25**	**89**
TOTAL				**8**	**14**	**401**	**170**	**178**	**35**	**806**

Fone: AGDAC9805/06/2025).

2.1.6 NÚMERO DE ALUNOS MATRICULADOS NOS CENTROS, NOS ANOS DE 2020 A 2024

Em relação à evolução do número de alunos ao longo dos últimos anos, a Tabela 20 e Gráfico 05 apresentam o quantitativo matriculado nos Centros de Estudos, segundo a data de referência de emissão do relatório no Sistema UEL, imediatamente acima dos valores.

Tabela 20-Número de alunos matriculados nos Centros de Estudos, nos últimos 5 anos.

CENTROS / MODALIDADE	2020	2021	2022	2023	2024
PRESENCIAL					
CCA	1.000	992	984	960	923
CCB	724	737	725	751	753
CCE	1.202	1.161	1.165	1.038	957
CCS	1.608	1.657	1.644	1.700	1.681
CECA	1.813	1.795	1.768	1.687	1.663
CEFE	817	839	864	820	736
CESA	3.160	3.175	3.193	3.144	2.932
CLCH	1.416	1.431	1.361	1.342	1.234
CTU	860	840	831	854	834
PRESENCIAL Total	**12.600**	**12.627**	**12.535**	**12.296**	**11.713**
PRESENCIAL - OUTROS					
CEN	56	40	52	26	48
CIIA	13	12	12	10	9
PRESENCIAL - OUTROS Total	**69**	**52**	**64**	**36**	**57**
DISTÂNCIA					
CCE	78	70		119	236
CESA				98	63
3 DISTÂNCIA Total	**78**	**70**		**217**	**299**
Total Geral	**12.747**	**12.749**	**12.599**	**12.549**	**12.069**

Fonte: AGDAC97 - Dados (30/11)

Gráfico 05-Número de alunos matriculados nos centros de estudos nos anos de 2020 a 2024 (dados em 30/11).

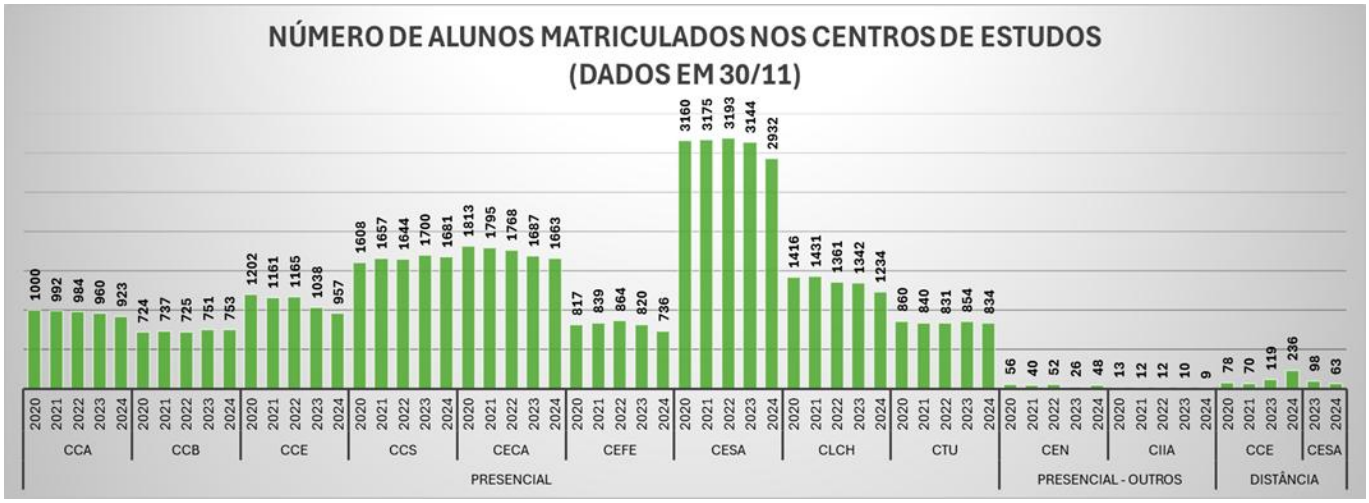

2.1.7 NÚMERO DE ALUNOS NOS CENTROS DE ESTUDOS, SEGUNDO A FAIXA ETÁRIA E GÊNERO, LOCAL DE ORIGEM E NACIONALIDADE.

Os dados sobre a distribuição dos alunos matriculados nos Centros de Estudos em relação à faixa etária, gênero e local de origem estão na Tabela 21 e demonstram a abrangência de atuação da Uel.

Tabela 21-Distribuição dos alunos matriculados no Centro por faixa etária e gênero.

		CENTRO DE ESTUDOS									OUTROS		
FAIXA	GÊNERO	CCA	CCB	CCE	CCS	CECA	CEFE	CESA	CLCH	CTU	CEN	CIIA	TOTAL
ATÉ 20 ANOS	FEMININO	168	174	117	346	415	89	443	172	147	2	1	2.074
	MASCULINO	140	55	224	105	82	117	328	91	179		2	1.323
ATÉ 20 ANOS Total		**308**	**229**	**341**	**451**	**497**	**206**	**771**	**263**	**326**	**2**	**3**	**3.397**
DE 20 / 30 ANOS	FEMININO	367	373	222	892	843	143	1.028	422	223	14	2	4.529
	MASCULINO	255	169	469	332	279	311	903	335	301	4	1	3.359
	NÃO INFORMADO										3		3
DE 20 / 30 ANOS Total		**622**	**542**	**691**	**1.224**	**1.122**	**454**	**1.931**	**757**	**524**	**21**	**3**	**7.891**
DE 31 / 40 ANOS	FEMININO	7	10	49	22	46	12	106	68	9	7	1	337
	MASCULINO	7	3	104	14	35	38	116	86	11	3	1	418
DE 31 / 40 ANOS Total		**14**	**13**	**153**	**36**	**81**	**50**	**222**	**154**	**20**	**10**	**2**	**755**
DE 41 / 50 ANOS	FEMININO	3	1	38		25	4	43	42	1	4		161
	MASCULINO	1		55	3	17	9	34	47	4	3		173
DE 41 / 50 ANOS Total		**4**	**1**	**93**	**3**	**42**	**13**	**77**	**89**	**5**	**7**		**334**
DE 51 / 60 ANOS	FEMININO	1		15	1	11	1	15	27	1	3		75
	MASCULINO			22		2	2	19	17	4			66
DE 51 / 60 ANOS Total		**1**		**37**	**1**	**13**	**3**	**34**	**44**	**5**	**3**		**141**
MAIS DE 60 ANOS	FEMININO			4		2		2	11		1		20
	MASCULINO			5		1		3	7				16
	NÃO INFORMADO										3	2	5
MAIS DE 60 ANOS Total				**9**		**3**		**5**	**18**		**4**	**2**	**41**
TOTAL		**949**	**785**	**1.324**	**1.715**	**1.758**	**726**	**3.040**	**1.325**	**880**	**47**	**10**	**12.559**

Fonte: AGDAC97(05/06/2024) adaptado por faixa etária.

Tabela 22-Distribuição dos alunos matriculados nos Centros de Estudos, segundo o local de origem.

LOCAL DE ORIGEM	CENTROS DE ESTUDOS									OUTROS		TOTAL
	CCA	CCB	CCE	CCS	CECA	CEFE	CESA	CLCH	CTU	CEN	CIIA	
BRASIL												
AMAPÁ						1						1
AMAZONAS			1									1
BAHIA		1	4	1			1					7
CEARÁ			1		2							3
DISTRITO FEDERAL			5	3				1				9
ESPÍRITO SANTO			3	1								4
GOIÁS		1	2	2	1		1		2			9
MARANHÃO					1			1				2
MATO GROSSO	3	1	2	1	2		1	4	3			17
MATO GROSSO DO SUL	5	5	4	5	5	2	9	1	3			39
MINAS GERAIS	3	2	5	4	1	1	3	1	3			23
PARÁ			3		1		1	1	1			7
PARAÍBA			1				2					3
PARANÁ	708	620	1.110	1.336	1.524	665	2.538	1.177	715	12	1	10.406
PERNAMBUCO			1									1
PIAUÍ				1								1
RIO DE JANEIRO	2	1	4	2			3	4	2			18
RIO GRANDE DO NORTE			1									1
RIO GRANDE DO SUL	1	2	6	1	2							12
RONDÔNIA	1				1				1			3
SANTA CATARINA	6	1	1	11	3		3	3	4			32
SÃO PAULO	154	102	89	218	143	31	338	77	107			1.259
SERGIPE			2		1							3
RORAIMA			1									1
NÃO INFORMADO												
NÃO INFORMADO	66	49	78	129	71	26	140	55	39	35	9	697
Total Geral	**949**	**785**	**1.324**	**1.715**	**1.758**	**726**	**3.040**	**1.325**	**880**	**47**	**10**	**12.559**
ALUNOS MATRICULADOS (LONDRINA)												
LOCALIDADE	CCA	CCB	CCE	CCS	CECA	CEFE	CESA	CLCH	CTU	CEN		TOTAL
LONDRINA	**423**	**381**	**698**	**798**	**1.036**	**427**	**1.648**	**777**	**479**	**9**		**6.676**

(*)–Dados obtidos a partir do cadastro do endereço de origem por nacionalidade - Tabela 22.
Fonte: AGDAC97(05/06/2025) adaptado por país/estado.

Para avaliação da nacionalidade dos alunos ativos/matriculados nos Centros de Estudos deve-se considerar os dados da Tabela 23.

Tabela 23-Distribuição dos alunos de Graduação matriculados nos Centros de Estudos da UEL, em relação à nacionalidade.

MODALIDADE	FORMA_INGRESSO	NACIONALIDADE	CENTROS DE ESTUDOS								OUTROS	TOTAL
			CCA	CCB	CCE	CCS	CEFE	CESA	CLCH	CTU	ZCEN	
01 - PRESENCIAL	01 - VESTIBULAR	AMERICANO						2				2
		ANGOLANO	1					1				2
		ARGENTINO								1		1
		BOLIVIANO				1						1
		COLOMBIANO						1	2			3
		CUBANO				1						1
		ESPANHOL				1	1					2
		GUINEENSE								1		1
		HAITIANO						1				1
		JAPONÊS				1		2	1			4
		PORTUGUÊS				1						1
		SUL-COREANO				1						1
		VENEZUELANO					1					1
	01 - VESTIBULAR Total		**1**			**6**	**2**	**7**	**3**	**2**		**21**
	02 - SISU	AMERICANO			1							1
	02 - SISU Total				**1**							**1**
	ALUNO ESPECIAL	COLOMBIANO									2	2
		HAITIANO									1	1
		PARAGUAIO									1	1
	ALUNO ESPECIAL Total										**4**	**4**
	CONVÊNIO	AMERICANO									2	2
		BELGA									1	1
		COLOMBIANO									1	1
		EQUATORIANO									2	2
		FRANCÊS									2	2
		MEXICANO									2	2
		PARAGUAIO									1	1
		PERUANO									4	4
		POLONÊS									1	1
		TUNISIANO									2	2

MODALIDADE	FORMA_INGRESSO	NACIONALIDADE	CENTROS DE ESTUDOS								OUTROS	TOTAL
			CCA	CCB	CCE	CCS	CEFE	CESA	CLCH	CTU	ZCEN	
		CHILENO									1	1
		CANADENSE									1	1
	CONVÊNIO Total										**20**	**20**
	CONVÊNIO PEC-G	ANGOLANO			1			1				2
		CABO-VERDIANO				1						1
		COLOMBIANO			1							1
		GUINEENSE	1	1				2	1			5
		GUINÉU-EQUATORIANO	1					1				2
		HAITIANO				1						1
		HONDURENHO	1									1
		JAMAICANO				1						1
		MARFINENSE								1		1
		MOÇAMBICANO				1						1
		GANÊS			1							1
		AFRICANO						1				1
	CONVÊNIO PEC-G Total		**3**	**1**	**3**	**4**		**5**	**1**	**1**		**18**
	PDCS - VAGA INICIAL	PORTUGUÊS			1							1
	PDCS - VAGA INICIAL Total				**1**							**1**
	PLATAFORMA CAROLINA BORI - MEC	COLOMBIANO									1	1
		HAITIANO									1	1
	PLATAFORMA CAROLINA BORI - MEC Total										**2**	**2**
	VAGAS REMANESCENTES UNIFICADO	VENEZUELANO								1		1
	VAGAS REMANESCENTES UNIFICADO Total									**1**		**1**
01 - PRESENCIAL Total			**4**	**1**	**5**	**10**	**2**	**12**	**4**	**4**	**26**	**68**
02 - DISTÂNCIA	EAD	ANGOLANO			1							1
	EAD Total				**1**							**1**
02 - DISTÂNCIA Total					**1**							**1**
Total Geral			**4**	**1**	**6**	**10**	**2**	**12**	**4**	**4**	**26**	**69**

Fonte:AGDAC97 (05/06/2025) (ADAPTADO / DIGDP50).

2.1.8 ALUNOS POR COR OU RAÇA

Tabela 24 – Número de alunos segundo cor ou raça.

COR OU RAÇA	GÊNERO	CENTRO DE ESTUDOS									OUTROS		TOTAL
		CCA	CCB	CCE	CCS	CECA	CEFE	CESA	CLCH	CTU	CEN	CIIA	
PRETA	FEMININO	27	52	26	116	128	29	209	47	23			657
	MASCULINO	26	20	61	49	61	61	137	54	30	1		500
PRETA Total		**53**	**72**	**87**	**165**	**189**	**90**	**346**	**101**	**53**	**1**		**1.157**
PARDA	FEMININO	122	102	77	224	293	70	356	145	58	3		1.450
	MASCULINO	71	50	198	83	98	120	302	123	96			1.141
PARDA Total		**193**	**152**	**275**	**307**	**391**	**190**	**658**	**268**	**154**	**3**		**2.591**
INDÍGENA	FEMININO		1	2	9	5		1	4			4	26
	MASCULINO	1		2	5	3	1	5	2	1		4	24
INDÍGENA Total		**1**	**1**	**4**	**14**	**8**	**1**	**6**	**6**	**1**		**8**	**50**
BRANCA	FEMININO	361	369	316	827	861	147	1.015	528	273	12		4.709
	MASCULINO	286	148	570	282	239	282	903	393	344	4		3.451
BRANCA Total		**647**	**517**	**886**	**1.109**	**1.100**	**429**	**1.918**	**921**	**617**	**16**		**8.160**
AMARELA	FEMININO	35	33	23	84	55	3	54	18	27			332
	MASCULINO	18	9	47	35	14	13	55	8	28			227
AMARELA Total		**53**	**42**	**70**	**119**	**69**	**16**	**109**	**26**	**55**			**559**
99 NÃO QUERO DECLARAR	MASCULINO			1					2		1		4
99 NÃO QUERO DECLARAR Total				**1**					**2**		**1**		**4**
99 NÃO DECLARADO	FEMININO	1	1	1	1			2			16		22
	MASCULINO	1				1		1	1		4		8
	NÃO INFORMADO										6	2	8
99 NÃO DECLARADO Total		**2**	**1**	**1**	**1**	**1**		**3**	**1**		**26**	**2**	**38**
TOTAL		**949**	**785**	**1.324**	**1.715**	**1.758**	**726**	**3.040**	**1.325**	**880**	**47**	**10**	**12.559**

Fonte: UEL – AGDAC97 - adaptado (05/06/2025) – nomenclatura utilizada: CENSO

2.1.9 VAGAS REMANESCENTES

A partir de 2023, as vagas remanescentes do Processo Seletivo passaram a ser disponibilizadas aos candidatos que se submeteram ao vestibular e posteriormente aos candidatos que realizaram o Exame Nacional do Ensino Médio - ENEM. No caso de remanescerem vagas, estas são ofertadas aos Portadores de Diploma de Curso Superior (PDCS). A admissão aos cursos de graduação da UEL poderá ser feita também mediante o processo de transferência externa, via processo seletivo, visando preencher as vagas que ainda não foram ocupadas.

A tabela abaixo mostra a quantidade de vagas de acordo com os Editais da COPS (http://www.cops.uel.br).

Tabela 25 - Número de vagas remanescentes, preenchidas - 2010 a 2025.

	ANO DE INGRESSO															
CENTRO / CURSO / SEMESTRE	2010	2011	2012	2013	2014	2015	2016	2017	2018	2019	2020	2021	2022	2023	2024	2025
CCA																
AGRONOMIA(51)																
1º SEM																
OFERTA_VAGAS	80	80	80	80	80	80	80	80	80	80	80	80	80	80	80	80
NUM_VAGAS_VESTIBULAR	80	80	80	80	80	80	60	60	55	70	70	70	70	70	70	54
ING_VESTIBULAR	79	80	80	79	80	80	54	60	56	70	73	72	73	75	73	73
NUM_VAGAS_SISU							20	20	25	10	10	10	10	10	10	10
ING_SISU							15	20	25	10	7	8	7	5	7	5
NUM_VAGAS_PR																16
ING_APROVA_ PARANA_UNIVER																2
VAGAS_REMANESCENTES *							11									
ING_VR_VESTIBULAR																
INGRESSANTES_ENEM							11									
TOTAL_INGRESSANTES_GERAL - TABELA 15	79	80	80	79	80	80	80	80	81	80	80	80	80	80	80	80
INGRESSANTE_GERAL(%)	98,75	100,00	100,00	98,75	100,00	100,00	100,00	100,00	100,00	100,00	100,00	100,00	100,00	100,00	100,00	100,00
ZOOTECNIA(85)																
1º SEM																
OFERTA_VAGAS	40	40	40	40	40	40	40	40	40	40	40	40	40	40	40	40
NUM_VAGAS_VESTIBULAR	40	40	40	40	40	40	20	20	20	20	20	20	20	20	20	22
ING_VESTIBULAR	39	37	25	12	18	15	5	20	18	9	9	11	18	8	13	18
NUM_VAGAS_SISU							20	20	20	20	20	20	20	20	20	10
ING_SISU							14	15	17	15	8	11	6	12	10	6
NUM_VAGAS_PR																8
ING_APROVA_ PARANA_UNIVER																
VAGAS_REMANESCENTES *			8	25	19	20	22		2	17	19	13	11	14	9	
ING_VR_VESTIBULAR														14	4	
INGRESSANTES_ENEM			8	25	18	15	22		2	17	19	13	11			
VR_VR_UNIFICADA																15
ING_VR_UNIFICADO																15
TOTAL_INGRESSANTES_GERAL - TABELA 15	39	37	33	37	36	30	41	35	37	41	36	35	35	34	27	39
INGRESSANTE_GERAL(%)	97,50	92,50	82,50	92,50	90,00	75,00	100,00	87,50	92,50	100,00	90,00	87,50	87,50	85,00	67,50	97,50
CCB																
PSICOLOGIA(23)																
1º SEM																
OFERTA_VAGAS	80	80	80	80	80	80	80	80	80	80	80	80	80	80	80	80
NUM_VAGAS_VESTIBULAR	80	80	80	80	80	80	50	50	60	60	60	60	60	60	60	44
ING_VESTIBULAR	80	80	79	80	80	78	51	49	60	62	67	66	65	65	68	63
NUM_VAGAS_SISU							30	30	20	20	20	20	20	20	20	20
ING_SISU							20	30	19	16	11	14	15	15	12	14
NUM_VAGAS_PR																16
ING_APROVA_ PARANA_UNIVER																3
VAGAS_REMANESCENTES *							12									
ING_VR_VESTIBULAR																
INGRESSANTES_ENEM							12									
TOTAL_INGRESSANTES_GERAL - TABELA 15	80	80	79	80	80	78	83	79	79	78	78	80	80	80	80	80
INGRESSANTE_GERAL(%)	100,00	100,00	98,75	100,00	100,00	97,50	100,00	98,75	98,75	97,50	97,50	100,00	100,00	100,00	100,00	100,00
CIÊNCIAS BIOLÓGICAS(119)																
1º SEM																
OFERTA_VAGAS														40	40	40
NUM_VAGAS_VESTIBULAR														34	34	26
ING_VESTIBULAR														38	36	32
NUM_VAGAS_SISU														6	6	6
ING_SISU														2	4	3
NUM_VAGAS_PR																8
ING_APROVA_ PARANA_UNIVER																
VR_VR_UNIFICADA																2
ING_VR_UNIFICADO																2
TOTAL_INGRESSANTES_GERAL - TABELA 15														40	40	37
INGRESSANTE_GERAL(%)	0,00	0,00	0,00	0,00	0,00	0,00	0,00	0,00	0,00	0,00	0,00	0,00	0,00	100,00	100,00	92,50
CIÊNCIAS BIOLÓGICAS(120)																
1º SEM																
OFERTA_VAGAS														40	40	40
NUM_VAGAS_VESTIBULAR														34	34	26
ING_VESTIBULAR														14	16	16
NUM_VAGAS_SISU														6	6	6
ING_SISU														4	3	5

CENTRO / CURSO / SEMESTRE	ANO DE INGRESSO															
	2010	2011	2012	2013	2014	2015	2016	2017	2018	2019	2020	2021	2022	2023	2024	2025
NUM_VAGAS_PR																8
ING_APROVA_ PARANA_UNIVER																1
VAGAS_REMANESCENTES *														21	13	
ING_VR_VESTIBULAR														17	15	
INGRESSANTES_ENEM																
VR_VR_UNIFICADA																16
ING_VR_UNIFICADO																16
TOTAL_INGRESSANTES_GERAL - TABELA 15														35	34	38
INGRESSANTE_GERAL(%)	0,00	0,00	0,00	0,00	0,00	0,00	0,00	0,00	0,00	0,00	0,00	0,00	0,00	87,50	85,00	95,00
CCE																
FÍSICA(47)																
1º SEM																
OFERTA_VAGAS	30	30	30	30	30	30	30	30	30	30	30	30	30	30	30	30
NUM_VAGAS_VESTIBULAR	30	30	30	30	30	30	25	25	25	25	25	25	25	25	25	14
ING_VESTIBULAR	28	33	12	8	12	21	25	23	20	19	14	6	12	5	9	7
NUM_VAGAS_SISU							5	5	5	5	5	5	5	5	5	10
ING_SISU							4	5	4	5	1	2	4	4	2	8
NUM_VAGAS_PR																6
ING_APROVA_ PARANA_UNIVER																
VAGAS_REMANESCENTES *			16	21	19	8			6	8	14	21	12	20	15	
ING_VR_VESTIBULAR														1		
INGRESSANTES_ENEM			11	11	19	6			5	8	13	4	7	2		
VR_VR_UNIFICADA																13
ING_VR_UNIFICADO																8
VAGAS_REMANESCENTES_PDCS_VAGA_INICIAL												16	7	11	15	6
INGRESSANTES_PDCS - VAGA INICIAL												12	3	2	11	2
TOTAL_INGRESSANTES_GERAL - TABELA 15	28	33	23	19	31	27	29	28	29	32	28	24	26	14	22	25
INGRESSANTE_GERAL(%)	93,33	100,00	76,67	63,33	100,00	90,00	96,67	93,33	96,67	100,00	93,33	80,00	86,67	46,67	73,33	83,33
FÍSICA(62)																
1º SEM																
OFERTA_VAGAS	30	30	30	30	30	30	30	30	30	30	30	30	30	30	30	30
NUM_VAGAS_VESTIBULAR	30	30	30	30	30	30	25	25	25	25	25	25	25	25	25	19
ING_VESTIBULAR	25	27	22	19	20	29	21	25	25	27	15	22	16	13	14	8
NUM_VAGAS_SISU							5	5	5	5	5	5	5	5	5	5
ING_SISU							3	5	5	2	2	1	3	4	5	3
NUM_VAGAS_PR																6
ING_APROVA_ PARANA_UNIVER																
VAGAS_REMANESCENTES *	1			3	8		7				11	7	8	12	9	
ING_VR_VESTIBULAR																
INGRESSANTES_ENEM				3	8		7				11		4	1	3	
VR_VR_UNIFICADA																17
ING_VR_UNIFICADO																2
VAGAS_REMANESCENTES_PDCS_VAGA_INICIAL	1											7	6	17	4	16
INGRESSANTES_PDCS - VAGA INICIAL												2				
TOTAL_INGRESSANTES_GERAL - TABELA 15	25	27	22	22	28	29	31	30	30	29	28	25	23	18	22	13
INGRESSANTE_GERAL(%)	83,33	90,00	73,33	73,33	93,33	96,67	100,00	100,00	100,00	96,67	93,33	83,33	76,67	60,00	73,33	43,33
GEOGRAFIA(2)																
1º SEM																
OFERTA_VAGAS	40	40	40	40	40	40	40	40	40	40	40	40	40	40	40	40
NUM_VAGAS_VESTIBULAR	40	40	40	40	40	40	35	35	35	35	35	35	30	30	30	16
ING_VESTIBULAR	40	39	40	41	37	41	35	35	27	32	30	18	10	9	5	8
NUM_VAGAS_SISU							5	5	5	5	5	5	10	10	10	16
ING_SISU							2	4	5	4	3	3	6	7	7	10
NUM_VAGAS_PR																8
ING_APROVA_ PARANA_UNIVER																
VAGAS_REMANESCENTES *							3		8	3	7	17	20	20	26	
ING_VR_VESTIBULAR														1	1	
INGRESSANTES_ENEM							3		8	2	7	11	20	6	1	
VR_VR_UNIFICADA																16
ING_VR_UNIFICADO																12
VAGAS_REMANESCENTES_PDCS_VAGA_INICIAL												7	4	12	22	7
INGRESSANTES_PDCS - VAGA INICIAL												7	4	7	7	9
TOTAL_INGRESSANTES_GERAL - TABELA 15	40	39	40	41	37	41	40	39	40	38	40	39	40	30	21	39
INGRESSANTE_GERAL(%)	100,00	97,50	100,00	100,00	92,50	100,00	100,00	97,50	100,00	95,00	100,00	97,50	100,00	75,00	52,50	97,50
GEOGRAFIA(70)																
1º SEM																
OFERTA_VAGAS	40	40	40	40	40	40	40	40	40	40	40	40	40	40	40	40
NUM_VAGAS_VESTIBULAR	40	40	40	40	40	40	35	35	35	35	35	35	30	30	30	16
ING_VESTIBULAR	40	41	41	41	28	42	35	35	26	29	34	10	7	10	9	10
NUM_VAGAS_SISU							5	5	5	5	5	5	10	10	10	16
ING_SISU							3	4	4	4	4	4	3	7	6	10
NUM_VAGAS_PR																8
ING_APROVA_ PARANA_UNIVER																
VAGAS_REMANESCENTES *					11		3		10	11		23	23	21	20	
ING_VR_VESTIBULAR														1	3	
INGRESSANTES_ENEM					11		3		10	11		14	8		3	
VR_VR_UNIFICADA																12
ING_VR_UNIFICADO																10
VAGAS_REMANESCENTES_PDCS_VAGA_INICIAL												12	22	18	12	7
INGRESSANTES_PDCS - VAGA INICIAL												12	7	3	4	3
TOTAL_INGRESSANTES_GERAL - TABELA 15	40	41	41	41	39	42	41	39	40	44	38	40	25	21	25	33
INGRESSANTE_GERAL(%)	100,00	100,00	100,00	100,00	97,50	100,00	100,00	97,50	100,00	100,00	95,00	100,00	62,50	52,50	62,50	82,50
MATEMÁTICA(38)																
1º SEM																
OFERTA_VAGAS	30	30	30	30	30	30	30	30	30	30	30	30	30	30	30	30
NUM_VAGAS_VESTIBULAR	30	30	30	30	30	30	20	20	20	20	24	24	24	22	22	16
ING_VESTIBULAR	8	17	6	8	12	14	8	19	15	12	10	5	10	5	5	6
NUM_VAGAS_SISU	0	0	0	0	0	0	10	10	10	10	6	6	6	8	8	8
ING_SISU							5	6	10	8	3	3	4	5	4	5
NUM_VAGAS_PR																6
ING_APROVA_ PARANA_UNIVER																
VAGAS_REMANESCENTES *	21	12	22	19	17	12	17	4	5	9	17	16	14	14	18	
ING_VR_VESTIBULAR														1		
INGRESSANTES_ENEM	6	8	14	15	16	10	17	4	5	9	17	5	11	4	3	
VR_VR_UNIFICADA																15

CENTRO / CURSO / SEMESTRE	ANO DE INGRESSO															
	2010	2011	2012	2013	2014	2015	2016	2017	2018	2019	2020	2021	2022	2023	2024	2025
ING_VR_UNIFICADO																7
VAGAS_REMANESCENTES_PDCS_VAGA_INICIAL	14	2	7									17	5	10	14	10
INGRESSANTES_PDCS - VAGA INICIAL	4	2	4									2	2		4	4
TOTAL_INGRESSANTES_GERAL - TABELA 15	18	27	24	23	28	24	30	29	30	29	30	15	27	15	16	22
INGRESSANTE_GERAL(%)	60,00	90,00	80,00	76,67	93,33	80,00	100,00	96,67	100,00	96,67	100,00	50,00	90,00	50,00	53,33	73,33
MATEMÁTICA(7)																
1º SEM																
OFERTA_VAGAS	40	40	40	40	40	40	40	40	40	40	40	40	40	40	40	40
NUM_VAGAS_VESTIBULAR	40	40	40	40	40	40	30	30	30	30	34	34	34	30	30	22
ING_VESTIBULAR	37	42	12	15	13	17	19	29	30	32	25	16	21	11	14	19
NUM_VAGAS_SISU							10	10	10	10	6	6	6	10	10	10
ING_SISU							5	8	8	6	5	4	4	9	4	9
NUM_VAGAS_PR																8
ING_APROVA_ PARANA_UNIVER																
VAGAS_REMANESCENTES *	2		25	22	25	21	17				10	17	12	19	18	
ING_VR_VESTIBULAR														2	2	
INGRESSANTES_ENEM			20	15	25	18	17				10	8	7	3	3	
VR_VR_UNIFICADA																11
ING_VR_UNIFICADO																11
VAGAS_REMANESCENTES_PDCS_VAGA_INICIAL	2											11	8	14	15	
INGRESSANTES_PDCS - VAGA INICIAL	2											11	8	14	15	
TOTAL_INGRESSANTES_GERAL - TABELA 15	39	42	32	30	38	35	41	37	38	38	40	39	40	39	38	39
INGRESSANTE_GERAL(%)	97,50	100,00	80,00	75,00	95,00	87,50	100,00	92,50	95,00	95,00	100,00	97,50	100,00	97,50	95,00	97,50
QUÍMICA(48)																
1º SEM																
OFERTA_VAGAS	40	40	40	40	40	40	40	40	40	40	40	40	40	40	40	40
NUM_VAGAS_VESTIBULAR	40	40	40	40	40	40	20	20	20	20	20	20	20	20	20	16
ING_VESTIBULAR	42	42	11	7	8	18	10	10	16	7	7	8	10	1	2	3
NUM_VAGAS_SISU							20	20	20	20	20	20	20	20	20	16
ING_SISU							10	8	12	15	12	11	4	10	4	16
NUM_VAGAS_PR																8
ING_APROVA_ PARANA_UNIVER																
VAGAS_REMANESCENTES *			19	30	32	18	17	22	10	19	20	12	24	27	26	
ING_VR_VESTIBULAR																
INGRESSANTES_ENEM			19	23	28	10	17	22	10	19	20	11	14	3		
VR_VR_UNIFICADA																21
ING_VR_UNIFICADO																12
VAGAS_REMANESCENTES_PDCS_VAGA_INICIAL												10	12	24	25	5
INGRESSANTES_PDCS - VAGA INICIAL												10	5	10	14	5
TOTAL_INGRESSANTES_GERAL - TABELA 15	42	42	30	30	36	28	37	40	38	41	39	40	33	24	20	36
INGRESSANTE_GERAL(%)	100,00	100,00	75,00	75,00	90,00	70,00	92,50	100,00	95,00	100,00	97,50	100,00	82,50	60,00	50,00	90,00
QUÍMICA(78)																
1º SEM																
OFERTA_VAGAS	40	40	40	40	40	40	40	40	40	40	40	40	40	40	40	40
NUM_VAGAS_VESTIBULAR	40	40	40	40	40	40	30	30	32	32	32	32	32	32	32	24
ING_VESTIBULAR	42	39	36	36	34	35	30	28	31	33	24	15	18	8	14	12
NUM_VAGAS_SISU							10	10	8	8	8	8	8	8	8	8
ING_SISU							7	8	6	5	2	4	5	3	4	5
NUM_VAGAS_PR																8
ING_APROVA_ PARANA_UNIVER																
VAGAS_REMANESCENTES *							3			1	12	16	13	24	15	
ING_VR_VESTIBULAR														2		
INGRESSANTES_ENEM							3			1	12	14	8	5	4	
VR_VR_UNIFICADA																20
ING_VR_UNIFICADO																7
VAGAS_REMANESCENTES_PDCS_VAGA_INICIAL												5	9	16	10	7
INGRESSANTES_PDCS - VAGA INICIAL												3	4		3	
TOTAL_INGRESSANTES_GERAL - TABELA 15	42	39	36	36	34	35	40	36	37	39	38	36	35	18	25	24
INGRESSANTE_GERAL(%)	100,00	97,50	90,00	90,00	85,00	87,50	100,00	90,00	92,50	97,50	95,00	90,00	87,50	45,00	62,50	60,00
CCS																
ENFERMAGEM(75)																
1º SEM																
OFERTA_VAGAS	60	60	60	60	60	60	60	60	60	60	60	60	60	60	60	60
NUM_VAGAS_VESTIBULAR	60	60	60	60	60	60	50	50	50	50	50	50	50	50	50	38
ING_VESTIBULAR	60	60	56	48	45	60	50	50	50	54	52	52	58	55	54	49
NUM_VAGAS_SISU							10	10	10	10	10	10	10	10	10	10
ING_SISU							9	10	9	6	7	8	2	4	6	6
NUM_VAGAS_PR																12
ING_APROVA_ PARANA_UNIVER																
VAGAS_REMANESCENTES *					11											
ING_VR_VESTIBULAR																
INGRESSANTES_ENEM					11											
VR_VR_UNIFICADA																4
ING_VR_UNIFICADO																4
TOTAL_INGRESSANTES_GERAL - TABELA 15	60	60	56	48	56	60	59	60	59	60	59	60	60	59	60	59
INGRESSANTE_GERAL(%)	100,00	100,00	93,33	80,00	93,33	100,00	98,33	100,00	98,33	100,00	98,33	100,00	100,00	98,33	100,00	98,33
FARMÁCIA(13)																
1º SEM																
OFERTA_VAGAS	60	60	60	60	60	60	60	60	60	60	60	60	60	60	60	60
NUM_VAGAS_VESTIBULAR	60	60	60	60	60	60	45	45	45	45	45	45	45	55	55	43
ING_VESTIBULAR	60	58	60	59	55	55	36	45	45	50	50	46	48	35	57	53
NUM_VAGAS_SISU							15	15	15	15	15	15	15	5	5	5
ING_SISU							11	15	12	9	8	14	12	4	3	4
NUM_VAGAS_PR																12
ING_APROVA_ PARANA_UNIVER																3
VAGAS_REMANESCENTES *							14							19		
ING_VR_VESTIBULAR														19		
INGRESSANTES_ENEM							14									
TOTAL_INGRESSANTES_GERAL - TABELA 15	60	58	60	59	55	55	61	60	57	59	58	60	60	58	60	60
INGRESSANTE_GERAL(%)	100,00	96,67	100,00	98,33	91,67	91,67	100,00	100,00	95,00	98,33	96,67	100,00	100,00	96,67	100,00	100,00
FISIOTERAPIA(52)																
1º SEM																
OFERTA_VAGAS	60	60	60	60	60	60	60	60	60	60	60	60	60	60	60	60
NUM_VAGAS_VESTIBULAR	60	60	60	60	60	60	50	50	50	50	50	50	50	50	50	38

CENTRO / CURSO / SEMESTRE	ANO DE INGRESSO															
	2010	2011	2012	2013	2014	2015	2016	2017	2018	2019	2020	2021	2022	2023	2024	2025
ING_VESTIBULAR	59	59	60	58	42	59	29	50	50	52	53	53	53	52	56	56
NUM_VAGAS_SISU							10	10	10	10	10	10	10	10	10	10
ING_SISU							10	10	10	6	7	7	7	8	4	4
NUM_VAGAS_PR																12
ING_APROVA_ PARANA_UNIVER																
VAGAS_REMANESCENTES *					15		21									
ING_VR_VESTIBULAR																
INGRESSANTES_ENEM					12		21									
TOTAL_INGRESSANTES_GERAL - TABELA 15	59	59	60	58	54	59	60	60	60	58	60	60	60	60	60	60
INGRESSANTE_GERAL(%)	98,33	98,33	100,00	96,67	90,00	98,33	100,00	100,00	100,00	96,67	100,00	100,00	100,00	100,00	100,00	100,00
CECA																
ARQUIVOLOGIA(82)																
1º SEM																
OFERTA_VAGAS	40	40	40	40	40	40	40	40	40	40	40	40	40	40	40	40
NUM_VAGAS_VESTIBULAR	40	40	40	40	40	40	20	20	20	20	20	20	20	20	20	16
ING_VESTIBULAR	14	31	11	14	13	12	9	6	7	6	7	4	5	3	2	
NUM_VAGAS_SISU							20	20	20	20	20	20	20	20	20	16
ING_SISU							10	8	10	11	13	13	6	3	4	5
NUM_VAGAS_PR																8
ING_APROVA_ PARANA_UNIVER																
VAGAS_REMANESCENTES *	22	7	29	22	27	28	12	18	23	17	18	17	20	29	30	
ING_VR_VESTIBULAR														1		
INGRESSANTES_ENEM	1	7	11	11	22	26	3	17	21	16	18	4	7	1		
VR_VR_UNIFICADA																31
ING_VR_UNIFICADO																7
VAGAS_REMANESCENTES_PDCS_VAGA_INICIAL	20		16	11	2		7	8	1	4		16	22	28	30	27
INGRESSANTES_PDCS - VAGA INICIAL	6		5	11	1		7	8	1	3		10	3	4	7	5
TOTAL_INGRESSANTES_GERAL - TABELA 15	21	38	27	36	36	38	29	39	39	36	38	31	21	12	13	17
INGRESSANTE_GERAL(%)	52,50	95,00	67,50	90,00	90,00	95,00	72,50	97,50	97,50	90,00	95,00	77,50	52,50	30,00	32,50	42,50
ARTES CÊNICAS(81)																
1º SEM																
OFERTA_VAGAS	40	40	40	40	40	40	40	40	40	40	40	40	40	40	40	40
NUM_VAGAS_VESTIBULAR	40	40	40	40	40	40	30	35	35	35	35	35	35	35	35	25
ING_VESTIBULAR	40	38	39	35	40	39	30	33	33	37	38	37	33	37	27	27
NUM_VAGAS_SISU	0	0	0	0	0	0	10	5	5	5	5	5	5	5	5	7
ING_SISU							4	5	4	2	2	3	2	3	4	5
NUM_VAGAS_PR																8
ING_APROVA_ PARANA_UNIVER																
VAGAS_REMANESCENTES *				3			4						2		2	
ING_VR_VESTIBULAR															2	
INGRESSANTES_ENEM				3			4						2			
VR_VR_UNIFICADA																8
ING_VR_UNIFICADO																8
TOTAL_INGRESSANTES_GERAL - TABELA 15	40	38	39	38	40	39	38	38	37	39	40	40	37	40	33	40
INGRESSANTE_GERAL(%)	100,00	95,00	97,50	95,00	100,00	97,50	95,00	95,00	92,50	97,50	100,00	100,00	92,50	100,00	82,50	100,00
BIBLIOTECONOMIA(49)																
1º SEM																
OFERTA_VAGAS	50	50	50	50	40	40	40	40	40	40	40	40	40	40	40	40
NUM_VAGAS_VESTIBULAR	50	50	50	50	40	40	20	20	20	20	20	20	20	20	20	16
ING_VESTIBULAR	19	39	13	11	9	16	9	16	12	12	10	4	6	5	9	4
NUM_VAGAS_SISU							20	20	20	20	20	20	20	20	20	16
ING_SISU							7	8	11	11	12	12	9	7	6	11
NUM_VAGAS_PR																8
ING_APROVA_ PARANA_UNIVER																
VAGAS_REMANESCENTES *	30	11	32	39	30	23	22	14	13	14	16	14	15	24	21	
ING_VR_VESTIBULAR														1		
INGRESSANTES_ENEM	2	8	9	16	30	17	16	10	5	14	16	4	4	5	3	
VR_VR_UNIFICADA																20
ING_VR_UNIFICADO																7
VAGAS_REMANESCENTES_PDCS_VAGA_INICIAL	28	3	24	21			6	6	12	3		20	21	19	18	16
INGRESSANTES_PDCS - VAGA INICIAL	6	3	5	19			3	6	8	3		20	10	2	6	2
TOTAL_INGRESSANTES_GERAL - TABELA 15	27	50	27	46	39	33	35	40	36	40	38	40	29	20	24	24
INGRESSANTE_GERAL(%)	54,00	100,00	54,00	92,00	97,50	82,50	87,50	100,00	90,00	100,00	95,00	100,00	72,50	50,00	60,00	60,00
PEDAGOGIA(33)																
1º SEM																
OFERTA_VAGAS	80	80	80	80	80	80	80	80	80	80	80	80	80	80	80	80
NUM_VAGAS_VESTIBULAR	80	80	80	80	80	80	60	60	60	60	60	60	60	50	50	34
ING_VESTIBULAR	77	80	37	73	43	78	61	61	63	72	63	62	48	43	54	40
NUM_VAGAS_SISU							20	20	20	20	20	20	20	30	30	30
ING_SISU							13	20	19	9	16	14	11	19	12	19
NUM_VAGAS_PR																16
ING_APROVA_ PARANA_UNIVER																
VAGAS_REMANESCENTES *	1		41	3	37		7					3	16	11	8	
ING_VR_VESTIBULAR														13	8	
INGRESSANTES_ENEM			40	3	31		7					3	16			
VR_VR_UNIFICADA																18
ING_VR_UNIFICADO																18
VAGAS_REMANESCENTES_PDCS_VAGA_INICIAL	1		2										4			
INGRESSANTES_PDCS - VAGA INICIAL	1		2										4			
TOTAL_INGRESSANTES_GERAL - TABELA 15	78	80	79	76	74	78	81	81	82	81	79	79	79	75	74	77
INGRESSANTE_GERAL(%)	97,50	100,00	98,75	95,00	92,50	97,50	100,00	100,00	100,00	100,00	98,75	98,75	98,75	93,75	92,50	96,25
PEDAGOGIA(34)																
1º SEM																
OFERTA_VAGAS	80	80	80	80	80	80	80	80	80	80	80	80	80	80	80	80
NUM_VAGAS_VESTIBULAR	80	80	80	80	80	80	60	60	60	60	60	60	60	50	50	34
ING_VESTIBULAR	57	72	33	57	35	63	60	60	61	68	62	33	35	53	42	40
NUM_VAGAS_SISU							20	20	20	20	20	20	20	30	30	30
ING_SISU							11	18	19	13	13	13	19	20	15	28
NUM_VAGAS_PR																16
ING_APROVA_ PARANA_UNIVER																
VAGAS_REMANESCENTES *	22	6	39	22	44	11	9					29	25		22	
ING_VR_VESTIBULAR															8	
INGRESSANTES_ENEM	7	6	26	20	40	10	9					29	25		14	
VR_VR_UNIFICADA																11
ING_VR_UNIFICADO																11

CENTRO / CURSO / SEMESTRE	ANO DE INGRESSO															
	2010	2011	2012	2013	2014	2015	2016	2017	2018	2019	2020	2021	2022	2023	2024	2025
VAGAS_REMANESCENTES_PDCS_VAGA_INICIAL	15	9	12										1			
INGRESSANTES_PDCS - VAGA INICIAL	15	3	11										1			
TOTAL_INGRESSANTES_GERAL - TABELA 15	79	81	70	77	75	73	80	78	80	81	75	75	80	73	79	79
INGRESSANTE_GERAL(%)	98,75	100,00	87,50	96,25	93,75	91,25	100,00	97,50	100,00	100,00	93,75	93,75	100,00	91,25	98,75	98,75
CEFE																
EDUCAÇÃO FÍSICA - BACHARELADO(86)																
1º SEM																
OFERTA_VAGAS	60	60	60	60	60	60	90	90	90	90	90	90	90			
NUM_VAGAS_VESTIBULAR	60	60	60	60	60	60	60	60	60	60	60	60	60			
ING_VESTIBULAR	60	60	43	42	36	58	50	61	44	31	71	49	61			
NUM_VAGAS_SISU							30	30	30	30	30	30	30			
ING_SISU							19	28	29	22	20	21	21			
VAGAS_REMANESCENTES *			10	17	23		21		15	27		19	3			
ING_VR_VESTIBULAR																
INGRESSANTES_ENEM			10	14	21		21		13	35		19	3			
TOTAL_INGRESSANTES_GERAL - TABELA 15	60	60	53	56	57	58	90	89	86	88	91	89	85			
INGRESSANTE_GERAL(%)	100,00	100,00	88,33	93,33	95,00	96,67	100,00	98,89	95,56	97,78	100,00	98,89	94,44			
EDUCAÇÃO FÍSICA - BACHARELADO(87)																
1º SEM																
OFERTA_VAGAS	60	60	60	60	60	60	90	90	90	90	90	90	90			
NUM_VAGAS_VESTIBULAR	60	60	60	60	60	60	60	60	60	60	60	60	60			
ING_VESTIBULAR	60	60	29	38	15	60	39	60	40	39	69	52	58			
NUM_VAGAS_SISU	0	0	0	0	0	0	30	30	30	30	30	30	30			
ING_SISU							16	29	24	18	19	18	15			
VAGAS_REMANESCENTES *			29	20	42		32		24	33		17	12			
ING_VR_VESTIBULAR																
INGRESSANTES_ENEM			24	20	42		32		24	33		17	12			
VAGAS_REMANESCENTES_PDCS_VAGA_INICIAL													5			
INGRESSANTES_PDCS - VAGA INICIAL													5			
TOTAL_INGRESSANTES_GERAL - TABELA 15	60	60	53	58	57	60	87	89	88	90	88	87	90			
INGRESSANTE_GERAL(%)	100,00	100,00	88,33	96,67	95,00	100,00	96,67	98,89	97,78	100,00	97,78	96,67	100,00			
EDUCAÇÃO FÍSICA - LICENCIATURA(20)																
1º SEM																
OFERTA_VAGAS	30	30	30	30	30	30	30	30	30	30	30	30	30			
NUM_VAGAS_VESTIBULAR	30	30	30	30	30	30	20	15	15	20	20	20	20			
ING_VESTIBULAR	26	30	23	17	17	25	13	15	16	19	23	15	16			
NUM_VAGAS_SISU							10	15	15	10	10	10	10			
ING_SISU							7	12	7	2	6	7	7			
VAGAS_REMANESCENTES *	5		1	11	13		9			8		6	7			
ING_VR_VESTIBULAR																
INGRESSANTES_ENEM	1			10	12		9			8		6	7			
VAGAS_REMANESCENTES_PDCS_VAGA_INICIAL	3		5													
INGRESSANTES_PDCS - VAGA INICIAL	2		5													
TOTAL_INGRESSANTES_GERAL - TABELA 15	29	30	28	27	29	25	29	27	23	29	29	28	30			
INGRESSANTE_GERAL(%)	96,67	100,00	93,33	90,00	96,67	83,33	96,67	90,00	76,67	96,67	96,67	93,33	100,00			
EDUCAÇÃO FÍSICA - LICENCIATURA(37)																
1º SEM																
OFERTA_VAGAS	30	30	30	30	30	30	30	30	30	30	30	30	30			
NUM_VAGAS_VESTIBULAR	30	30	30	30	30	30	20	15	15	20	20	20	20			
ING_VESTIBULAR	30	29	30	24	23	30	16	15	15	23	24	18	19			
NUM_VAGAS_SISU							10	15	15	10	10	10	10			
ING_SISU							7	13	11	5	6	8	5			
VAGAS_REMANESCENTES *				2	7		7		4			3	4			
ING_VR_VESTIBULAR																
INGRESSANTES_ENEM				4	6		7		4			3	4			
VAGAS_REMANESCENTES_PDCS_VAGA_INICIAL													2			
INGRESSANTES_PDCS - VAGA INICIAL													2			
TOTAL_INGRESSANTES_GERAL - TABELA 15	30	29	30	28	29	30	30	28	30	28	30	29	30			
INGRESSANTE_GERAL(%)	100,00	96,67	100,00	93,33	96,67	100,00	100,00	93,33	100,00	93,33	100,00	96,67	100,00			
ESPORTE(93)																
1º SEM																
OFERTA_VAGAS	60	60	60	60	60	60										
NUM_VAGAS_VESTIBULAR	60	60	60	60	60	60										
ING_VESTIBULAR	33	46	7	5	14	9										
VAGAS_REMANESCENTES *	19	5	45	49	41	44										
ING_VR_VESTIBULAR																
INGRESSANTES_ENEM	3		9	12	18	34										
VAGAS_REMANESCENTES_PDCS_VAGA_INICIAL	16	5	35	36	27	10										
INGRESSANTES_PDCS - VAGA INICIAL	2	2	5	4	8	5										
TOTAL_INGRESSANTES_GERAL - TABELA 15	38	48	21	21	40	48										
INGRESSANTE_GERAL(%)	63,33	80,00	35,00	35,00	66,67	80,00										
EDUCAÇÃO FÍSICA(117)																
1º SEM																
OFERTA_VAGAS														90	90	90
NUM_VAGAS_VESTIBULAR														80	80	62
ING_VESTIBULAR														86	83	69
NUM_VAGAS_SISU														10	10	10
ING_SISU														4	7	5
NUM_VAGAS_PR																18
ING_APROVA_ PARANA_UNIVER																
VR_VR_UNIFICADA																12
ING_VR_UNIFICADO																12
VAGAS_REMANESCENTES_PDCS_VAGA_INICIAL																
INGRESSANTES_PDCS - VAGA INICIAL																
TOTAL_INGRESSANTES_GERAL - TABELA 15														90	90	86
INGRESSANTE_GERAL(%)														100,00	100,00	95,56
EDUCAÇÃO FÍSICA (118)																
1º SEM																
OFERTA_VAGAS														90	90	90
NUM_VAGAS_VESTIBULAR														80	80	62
ING_VESTIBULAR														83	86	66
NUM_VAGAS_SISU														10	10	10

CENTRO / CURSO / SEMESTRE	ANO DE INGRESSO															
	2010	2011	2012	2013	2014	2015	2016	2017	2018	2019	2020	2021	2022	2023	2024	2025
ING_SISU														8	4	6
NUM_VAGAS_PR																18
VR_VR_UNIFICADA																18
ING_VR_UNIFICADO																18
VAGAS_REMANESCENTES_PDCS_VAGA_INICIAL																
INGRESSANTES_PDCS - VAGA INICIAL																
TOTAL_INGRESSANTES_GERAL - TABELA 15														91	90	90
INGRESSANTE_GERAL(%)														100,00	100,00	100,00
CESA																
ADMINISTRAÇÃO(10)																
1º SEM																
OFERTA_VAGAS	40	40	40	40	40	40	40	50	50	50	50	50	50	80	80	80
NUM_VAGAS_VESTIBULAR	40	40	40	40	40	40	20	40	45	50	45	50	45	80	80	64
ING_VESTIBULAR	40	40	40	40	41	40	21	42	48	50	46	50	46	80	75	62
NUM_VAGAS_SISU							20	10	5	0	5	0	5	0	0	
ING_SISU							15	10	5		4		4			
NUM_VAGAS_PR																16
ING_APROVA_ PARANA_UNIVER																1
VAGAS_REMANESCENTES *							5									
ING_VR_VESTIBULAR																
INGRESSANTES_ENEM							5									
VR_VR_UNIFICADA																11
ING_VR_UNIFICADO																17
TOTAL_INGRESSANTES_GERAL - TABELA 15	40	40	40	40	41	40	41	52	53	50	50	50	50	80	75	80
INGRESSANTE_GERAL(%)	100,00	100,00	100,00	100,00	100,00	100,00	100,00	100,00	100,00	100,00	100,00	100,00	100,00	100,00	93,75	100,00
ADMINISTRAÇÃO(17)																
1º SEM																
OFERTA_VAGAS	40	40	40	40	40	40	40	50	50	100	100	100	100	40	40	40
NUM_VAGAS_VESTIBULAR	40	40	40	40	40	40	20	40	40	100	90	100	90	40	40	32
ING_VESTIBULAR	39	40	40	40	40	40	19	40	40	102	94	99	94	40	40	33
NUM_VAGAS_SISU							20	10	10	0	10	0	10	0	0	
ING_SISU							14	10	8		6		4			
NUM_VAGAS_PR																8
ING_APROVA_ PARANA_UNIVER																
VAGAS_REMANESCENTES *							7									
ING_VR_VESTIBULAR																
INGRESSANTES_ENEM							7									
VR_VR_UNIFICADA																7
ING_VR_UNIFICADO																7
TOTAL_INGRESSANTES_GERAL - TABELA 15	39	40	40	40	40	40	40	50	48	102	100	99	98	40	40	40
INGRESSANTE_GERAL(%)	97,50	100,00	100,00	100,00	100,00	100,00	100,00	100,00	96,00	100,00	100,00	99,00	98,00	100,00	100,00	100,00
CIÊNCIAS CONTÁBEIS(21)																
1º SEM																
OFERTA_VAGAS	80	80	80	80	80	80	80	80	80	80	80	80	80	80	80	80
NUM_VAGAS_VESTIBULAR	80	80	80	80	80	80	70	70	70	70	70	70	70	70	70	54
ING_VESTIBULAR	81	81	81	80	75	81	71	71	70	73	71	72	72	75	74	57
NUM_VAGAS_SISU							10	10	10	10	10	10	10	10	10	10
ING_SISU							10	10	10	7	8	8	9	5	6	9
NUM_VAGAS_PR																16
ING_APROVA_ PARANA_UNIVER																
VAGAS_REMANESCENTES *					5											
ING_VR_VESTIBULAR																
INGRESSANTES_ENEM					5											
VR_VR_UNIFICADA																11
ING_VR_UNIFICADO																14
TOTAL_INGRESSANTES_GERAL - TABELA 15	81	81	81	80	80	81	81	81	80	80	79	80	81	80	80	80
INGRESSANTE_GERAL(%)	100,00	100,00	100,00	100,00	100,00	100,00	100,00	100,00	100,00	100,00	98,75	100,00	100,00	100,00	100,00	100,00
CIÊNCIAS CONTÁBEIS(71)																
1º SEM																
OFERTA_VAGAS	40	40	40	40	40	40	40	40	40	40	40	40	40	40	40	40
NUM_VAGAS_VESTIBULAR	40	40	40	40	40	40	35	35	35	35	35	35	35	35	35	27
ING_VESTIBULAR	38	40	40	40	33	32	35	34	35	38	37	36	37	35	32	22
NUM_VAGAS_SISU	0	0	0	0	0	0	5	5	5	5	5	5	5	5	5	5
ING_SISU							3	4	5	2	3	2	2	3	5	4
NUM_VAGAS_PR																8
ING_APROVA_ PARANA_UNIVER																
VAGAS_REMANESCENTES *					4	4	2							2		
ING_VR_VESTIBULAR																
INGRESSANTES_ENEM					4	3	2							2		
VR_VR_UNIFICADA																9
ING_VR_UNIFICADO																13
TOTAL_INGRESSANTES_GERAL - TABELA 15	38	40	40	40	37	35	40	38	40	40	40	38	39	40	37	39
INGRESSANTE_GERAL(%)	95,00	100,00	100,00	100,00	92,50	87,50	100,00	95,00	100,00	100,00	100,00	95,00	97,50	100,00	92,50	97,50
CIÊNCIAS ECONÔMICAS(16)																
1º SEM																
OFERTA_VAGAS	40	40	40	40	40	40	40	40	40	40	40	40	50	50	50	50
NUM_VAGAS_VESTIBULAR	40	40	40	40	40	40	35	30	25	25	25	25	30	30	30	20
ING_VESTIBULAR	40	40	41	40	39	33	31	29	25	29	30	30	38	29	31	22
NUM_VAGAS_SISU							5	10	15	15	15	15	20	20	20	20
ING_SISU							1	6	10	10	10	9	12	14	15	9
NUM_VAGAS_PR																10
ING_APROVA_ PARANA_UNIVER																
VAGAS_REMANESCENTES *						2	4	3	4							
ING_VR_VESTIBULAR																
INGRESSANTES_ENEM						2	4	3	4							
VR_VR_UNIFICADA																14
ING_VR_UNIFICADO																14
TOTAL_INGRESSANTES_GERAL - TABELA 15	40	40	41	40	39	35	36	38	39	39	40	39	50	43	46	45
INGRESSANTE_GERAL(%)	100,00	100,00	100,00	100,00	97,50	87,50	90,00	95,00	97,50	97,50	100,00	97,50	100,00	86,00	92,00	90,00
CIÊNCIAS ECONÔMICAS(9)																
1º SEM																
OFERTA_VAGAS	80	80	80	80	80	80	80	80	80	80	80	80	50	50	50	50
NUM_VAGAS_VESTIBULAR	80	80	80	80	80	80	65	60	50	50	50	50	30	30	30	20
ING_VESTIBULAR	81	81	79	82	59	81	68	60	52	65	53	62	37	34	33	27

CENTRO / CURSO / SEMESTRE	ANO DE INGRESSO															
	2010	2011	2012	2013	2014	2015	2016	2017	2018	2019	2020	2021	2022	2023	2024	2025
NUM_VAGAS_SISU							15	20	30	30	30	30	20	20	20	20
ING_SISU							9	19	24	17	22	19	13	17	17	13
NUM_VAGAS_PR																10
ING_APROVA_ PARANA_UNIVER																
VAGAS_REMANESCENTES *					18		6		6							
ING_VR_VESTIBULAR																
INGRESSANTES_ENEM					15		6		6							
VR_VR_UNIFICADA																10
ING_VR_UNIFICADO																10
TOTAL_INGRESSANTES_GERAL - TABELA 15	81	81	79	82	74	81	83	79	82	82	75	81	50	51	50	50
INGRESSANTE_GERAL(%)	100,00	100,00	98,75	100,00	92,50	100,00	100,00	98,75	100,00	100,00	93,75	100,00	100,00	100,00	100,00	100,00
SECRETARIADO EXECUTIVO(67)																
1º SEM																
OFERTA_VAGAS	40	40	40	40	40	40	40	40	40	40	40	40	40	40	40	40
NUM_VAGAS_VESTIBULAR	40	40	40	40	40	40	20	20	20	20	20	20	20	20	20	16
ING_VESTIBULAR	34	40	23	37	18	21	19	13	20	21	22	11	13	9	12	5
NUM_VAGAS_SISU							20	20	20	20	20	20	20	20	20	16
ING_SISU							12	20	18	15	16	13	10	8	9	10
NUM_VAGAS_PR																8
ING_APROVA_ PARANA_UNIVER																
VAGAS_REMANESCENTES *	2		11		20	17	8	7		3	2	15	10	14	12	
ING_VR_VESTIBULAR														7	7	
INGRESSANTES_ENEM	1		11		19	15	8	7		3	2	15	8	4	3	
VR_VR_UNIFICADA																20
ING_VR_UNIFICADO																20
VAGAS_REMANESCENTES_PDCS_VAGA_INICIAL													8			
INGRESSANTES_PDCS - VAGA INICIAL													9			
TOTAL_INGRESSANTES_GERAL - TABELA 15	35	40	34	37	37	36	39	40	38	39	40	39	40	28	31	35
INGRESSANTE_GERAL(%)	87,50	100,00	85,00	92,50	92,50	90,00	97,50	100,00	95,00	97,50	100,00	97,50	100,00	70,00	77,50	87,50
SERVIÇO SOCIAL(32)																
1º SEM																
OFERTA_VAGAS	40	40	40	40	40	40	40	40	40	40	40	40	40	40	40	40
NUM_VAGAS_VESTIBULAR	40	40	40	40	40	40	40	35	35	35	35	35	35	35	30	22
ING_VESTIBULAR	37	40	40	35	25	34	35	34	35	38	36	35	20	24	26	10
NUM_VAGAS_SISU								5	5	5	5	5	5	5	10	10
ING_SISU								4	4	3	4	4	3	3	6	8
NUM_VAGAS_PR																8
ING_APROVA_ PARANA_UNIVER																
VAGAS_REMANESCENTES *	2				12		5						14	7		
ING_VR_VESTIBULAR														5		
INGRESSANTES_ENEM	1				12		5						11	2		
VR_VR_UNIFICADA																18
ING_VR_UNIFICADO																19
VAGAS_REMANESCENTES_PDCS_VAGA_INICIAL	1												6			
INGRESSANTES_PDCS - VAGA INICIAL	1												6			
TOTAL_INGRESSANTES_GERAL - TABELA 15	39	40	40	35	37	34	40	38	39	41	40	39	40	34	32	37
INGRESSANTE_GERAL(%)	97,50	100,00	100,00	87,50	92,50	85,00	100,00	95,00	97,50	100,00	100,00	97,50	100,00	85,00	80,00	92,50
SERVIÇO SOCIAL(72)																
1º SEM																
OFERTA_VAGAS	40	40	40	40	40	40	40	40	40	40	40	40	40	40	40	40
NUM_VAGAS_VESTIBULAR	40	40	40	40	40	40	40	40	40	40	40	40	35	35	30	22
ING_VESTIBULAR	40	40	40	41	33	41	40	40	42	40	40	40	34	21	23	12
NUM_VAGAS_SISU													5	5	10	10
ING_SISU													3	2	6	8
NUM_VAGAS_PR																8
ING_APROVA_ PARANA_UNIVER																
VAGAS_REMANESCENTES *					6									14	6	
ING_VR_VESTIBULAR														5	4	
INGRESSANTES_ENEM					6									10		
VR_VR_UNIFICADA																19
ING_VR_UNIFICADO																19
TOTAL_INGRESSANTES_GERAL - TABELA 15	40	40	40	41	39	41	40	40	42	40	40	40	37	38	33	39
INGRESSANTE_GERAL(%)	100,00	100,00	100,00	100,00	97,50	100,00	100,00	100,00	100,00	100,00	100,00	100,00	92,50	95,00	82,50	97,50
CLCH																
CIÊNCIAS SOCIAIS(28)																
1º SEM																
OFERTA_VAGAS	50	50	50	50	50	50	50	50	50	60	60	60	60	60	60	60
NUM_VAGAS_VESTIBULAR	50	50	50	50	50	50	25	25	25	30	30	30	30	30	30	22
ING_VESTIBULAR	51	51	50	51	50	48	27	24	25	33	33	18	15	9	13	14
NUM_VAGAS_SISU							25	25	25	30	30	30	30	30	30	26
ING_SISU							11	21	24	21	24	20	13	14	12	13
NUM_VAGAS_PR																12
ING_APROVA_ PARANA_UNIVER																
VAGAS_REMANESCENTES *							15			6		18	23	23	26	
ING_VR_VESTIBULAR														5	4	
INGRESSANTES_ENEM							15			6		18	18	1	8	
VR_VR_UNIFICADA																20
ING_VR_UNIFICADO																20
VAGAS_REMANESCENTES_PDCS_VAGA_INICIAL												4	13	22	20	4
INGRESSANTES_PDCS - VAGA INICIAL												4	11	22	20	11
TOTAL_INGRESSANTES_GERAL - TABELA 15	51	51	50	51	50	48	53	45	49	60	57	60	57	51	57	58
INGRESSANTE_GERAL(%)	100,00	100,00	100,00	100,00	100,00	96,00	100,00	90,00	98,00	100,00	95,00	100,00	95,00	85,00	95,00	96,67
CIÊNCIAS SOCIAIS(68)																
1º SEM																
OFERTA_VAGAS	50	50	50	50	50	50	50	50	50	40	40	40	40	40	40	40
NUM_VAGAS_VESTIBULAR	50	50	50	50	50	50	25	25	25	20	20	20	20	20	20	16
ING_VESTIBULAR	39	50	41	29	49	46	25	26	28	29	23	10	8	11	10	11
NUM_VAGAS_SISU							25	25	25	20	20	20	20	20	20	16
ING_SISU							14	20	22	11	16	12	9	9	8	6
NUM_VAGAS_PR																8
ING_APROVA_ PARANA_UNIVER																
VAGAS_REMANESCENTES *	1		2	11			2	2	3			12	14	16	18	
ING_VR_VESTIBULAR														10	4	
INGRESSANTES_ENEM	1		2	11			2	5	3			12	14	5	1	
VR_VR_UNIFICADA																12

CENTRO / CURSO / SEMESTRE	ANO DE INGRESSO															
	2010	2011	2012	2013	2014	2015	2016	2017	2018	2019	2020	2021	2022	2023	2024	2025
ING_VR_UNIFICADO																12
VAGAS_REMANESCENTES_PDCS_VAGA_INICIAL													9		16	
INGRESSANTES_PDCS - VAGA INICIAL													6		16	
TOTAL_INGRESSANTES_GERAL - TABELA 15	40	50	43	40	49	46	41	51	53	40	39	34	37	35	39	29
INGRESSANTE_GERAL(%)	80,00	100,00	86,00	80,00	98,00	92,00	82,00	100,00	100,00	100,00	97,50	85,00	92,50	87,50	97,50	72,50
FILOSOFIA(29)																
1º SEM																
OFERTA_VAGAS	40	40	40	40	40	40	40	40	40	40	40	40	40	40	40	40
NUM_VAGAS_VESTIBULAR	40	40	40	40	40	40	35	35	35	35	35	35	35	35	35	27
ING_VESTIBULAR	40	40	39	40	40	40	37	36	37	37	37	27	21	16	9	7
NUM_VAGAS_SISU							5	5	5	5	5	5	5	5	5	5
ING_SISU							3	5	4	3	2	4	3	2	1	2
NUM_VAGAS_PR																8
ING_APROVA_ PARANA_UNIVER																
VAGAS_REMANESCENTES *										2		8	11	19	26	
ING_VR_VESTIBULAR														4		
INGRESSANTES_ENEM										2		7	11	7	1	
VR_VR_UNIFICADA																28
ING_VR_UNIFICADO																12
VAGAS_REMANESCENTES_PDCS_VAGA_INICIAL													5	11	29	17
INGRESSANTES_PDCS - VAGA INICIAL													5	11	29	13
TOTAL_INGRESSANTES_GERAL - TABELA 15	40	40	39	40	40	40	40	41	41	42	39	38	40	40	40	34
INGRESSANTE_GERAL(%)	100,00	100,00	97,50	100,00	100,00	100,00	100,00	100,00	100,00	100,00	97,50	95,00	100,00	100,00	100,00	85,00
HISTÓRIA(1)																
1º SEM																
OFERTA_VAGAS	40	40	40	40	40	40	40	40	40	40	40	40	40	40	40	40
NUM_VAGAS_VESTIBULAR	40	40	40	40	40	40	35	30	30	30	30	30	30	30	30	22
ING_VESTIBULAR	45	42	41	40	41	39	37	30	30	35	33	33	31	29	34	31
NUM_VAGAS_SISU							5	10	10	10	10	10	10	10	10	10
ING_SISU							4	10	8	4	7	6	9	7	4	7
NUM_VAGAS_PR																8
ING_APROVA_ PARANA_UNIVER																
VAGAS_REMANESCENTES *							1							3		
ING_VR_VESTIBULAR														4		
INGRESSANTES_ENEM							1									
TOTAL_INGRESSANTES_GERAL - TABELA 15	45	42	41	40	41	39	42	40	38	39	40	39	40	40	38	38
INGRESSANTE_GERAL(%)	100,00	100,00	100,00	100,00	100,00	97,50	100,00	100,00	95,00	97,50	100,00	97,50	100,00	100,00	95,00	95,00
HISTÓRIA(69)																
1º SEM																
OFERTA_VAGAS	40	40	40	40	40	40	40	40	40	40	40	40	40	40	40	40
NUM_VAGAS_VESTIBULAR	40	40	40	40	40	40	35	30	30	30	30	30	30	30	30	22
ING_VESTIBULAR	41	40	41	41	41	40	35	29	30	32	33	34	32	30	30	25
NUM_VAGAS_SISU							5	10	10	10	10	10	10	10	10	10
ING_SISU							3	10	9	8	7	6	8	6	4	9
NUM_VAGAS_PR																8
ING_APROVA_ PARANA_UNIVER																
VR_VR_UNIFICADA																5
ING_VR_UNIFICADO																5
TOTAL_INGRESSANTES_GERAL - TABELA 15	41	40	41	41	41	40	38	39	39	40	40	40	40	36	34	39
INGRESSANTE_GERAL(%)	100,00	100,00	100,00	100,00	100,00	100,00	95,00	97,50	97,50	100,00	100,00	100,00	100,00	90,00	85,00	97,50
LETRAS - LÍNGUA E CULTURA FRANCESAS(100)																
1º SEM																
OFERTA_VAGAS	20	20	20	20												
NUM_VAGAS_VESTIBULAR	20	20	20	20												
ING_VESTIBULAR	9	17	9	10												
VAGAS_REMANESCENTES *	11	3	9	5												
ING_VR_VESTIBULAR																
INGRESSANTES_ENEM	1	1	3	4												
VAGAS_REMANESCENTES_PDCS_VAGA_INICIAL	10		6													
INGRESSANTES_PDCS - VAGA INICIAL	10		5													
TOTAL_INGRESSANTES_GERAL - TABELA 15	20	18	17	14												
INGRESSANTE_GERAL(%)	100,00	90,00	85,00	70,00												
LETRAS - LÍNGUAS ESTRANGEIRAS MODERNAS(91-E)																
1º SEM																
OFERTA_VAGAS	20	20	20	20												
NUM_VAGAS_VESTIBULAR	20	20	20	20												
ING_VESTIBULAR	13	14	8	8												
VAGAS_REMANESCENTES *	6	6	11	12												
ING_VR_VESTIBULAR																
INGRESSANTES_ENEM		2	7	6												
VAGAS_REMANESCENTES_PDCS_VAGA_INICIAL	6	6	4	5												
INGRESSANTES_PDCS - VAGA INICIAL	3	5	4	5												
TOTAL_INGRESSANTES_GERAL - TABELA 15	16	21	19	19												
INGRESSANTE_GERAL(%)	80,00	100,00	95,00	95,00												
LETRAS - LÍNGUAS ESTRANGEIRAS MODERNAS(92 - E)																
1º SEM																
OFERTA_VAGAS	20	20	20	20												
NUM_VAGAS_VESTIBULAR	20	20	20	20												
ING_VESTIBULAR	5	16	5	6												
VAGAS_REMANESCENTES *	15	4	14	14												
ING_VR_VESTIBULAR																
INGRESSANTES_ENEM	1		2	3												
VAGAS_REMANESCENTES_PDCS_VAGA_INICIAL	14	4	13	11												
INGRESSANTES_PDCS - VAGA INICIAL	4	3	4	7												
TOTAL_INGRESSANTES_GERAL - TABELA 15	10	19	11	16												
INGRESSANTE_GERAL(%)	50,00	95,00	55,00	80,00												
LETRAS - LÍNGUAS ESTRANGEIRAS MODERNAS(92 - I)																
1º SEM																
OFERTA_VAGAS	20	20	20	20												
NUM_VAGAS_VESTIBULAR	20	20	20	20												
ING_VESTIBULAR	19	17	13	14												
VAGAS_REMANESCENTES *		1	2													
ING_VR_VESTIBULAR																

CENTRO / CURSO / SEMESTRE	ANO DE INGRESSO															
	2010	2011	2012	2013	2014	2015	2016	2017	2018	2019	2020	2021	2022	2023	2024	2025
INGRESSANTES_ENEM		1	3													
TOTAL_INGRESSANTES_GERAL - TABELA 15	19	18	16	14												
INGRESSANTE_GERAL(%)	95,00	90,00	80,00	70,00												
LETRAS ESPANHOL(108)																
1º SEM																
OFERTA_VAGAS					20	20	20	20	20	40	40	40	40	40	40	40
NUM_VAGAS_VESTIBULAR					20	20	10	10	10	30	20	20	10	10	10	16
ING_VESTIBULAR					7	3	3	4	2	8	4	3	3		2	1
NUM_VAGAS_SISU							10	10	10	10	20	20	30	30	30	16
ING_SISU							4	7	7	5	12	11	4	10	13	8
NUM_VAGAS_PR																8
ING_APROVA_ PARANA_UNIVER																
VAGAS_REMANESCENTES *					12	16	12	7	9	27	20	17	26	23	21	
ING_VR_VESTIBULAR														1		
INGRESSANTES_ENEM					4	15	3	6	3	10	20	1	4	1	2	
VR_VR_UNIFICADA																29
ING_VR_UNIFICADO																3
VAGAS_REMANESCENTES_PDCS_VAGA_INICIAL					9		9	3	5	17		25	29	22	18	26
INGRESSANTES_PDCS - VAGA INICIAL					9		9	4	5	17		25	9	6	8	12
TOTAL_INGRESSANTES_GERAL - TABELA 15					20	18	19	21	17	40	36	40	20	18	25	24
INGRESSANTE_GERAL(%)	0,00	0,00	0,00	0,00	100,00	90,00	95,00	100,00	85,00	100,00	90,00	100,00	50,00	45,00	62,50	60,00
LETRAS ESPANHOL(109)																
1º SEM																
OFERTA_VAGAS					20	20	20	20	20							
NUM_VAGAS_VESTIBULAR					20	20	10	10	10							
ING_VESTIBULAR						3	2	3	8							
NUM_VAGAS_SISU							10	10	10							
ING_SISU							3	7	4							
NUM_VAGAS_PR																
ING_APROVA_ PARANA_UNIVER																
VAGAS_REMANESCENTES *					20	16	13	10	4							
ING_VR_VESTIBULAR																
INGRESSANTES_ENEM					4	7	1	3	1							
VR_VR_UNIFICADA																
ING_VR_UNIFICADO																
VAGAS_REMANESCENTES_PDCS_VAGA_INICIAL					16	9	11	7	6							
INGRESSANTES_PDCS - VAGA INICIAL					8	9	4	7	6							
TOTAL_INGRESSANTES_GERAL - TABELA 15					12	19	10	20	19							
INGRESSANTE_GERAL(%)					60,00	95,00	50,00	100,00	95,00							
LETRAS FRANCÊS(110)																
1º SEM																
OFERTA_VAGAS					20	20	20	20	20	20	20	20	20	20	20	20
NUM_VAGAS_VESTIBULAR					20	20	10	10	10	10	10	10	10	10	10	8
ING_VESTIBULAR					6	6	6	2	6	5	7	1	6		1	1
NUM_VAGAS_SISU					0	0	10	10	10	10	10	10	10	10	10	8
ING_SISU							5	7	5	6	6	6	1	1	2	4
NUM_VAGAS_PR																4
ING_APROVA_ PARANA_UNIVER																
VAGAS_REMANESCENTES *					11	12	8	8	9	9	7	8	9	16	14	
ING_VR_VESTIBULAR														3		
INGRESSANTES_ENEM					6	11	6	6	6	4	6	4	6		1	
VR_VR_UNIFICADA																12
ING_VR_UNIFICADO																3
VAGAS_REMANESCENTES_PDCS_VAGA_INICIAL					9		2	2	2	5		9	7	12	14	8
INGRESSANTES_PDCS - VAGA INICIAL					9		2	2	2	5		9	7	14	14	2
TOTAL_INGRESSANTES_GERAL - TABELA 15					21	17	19	17	19	20	19	20	20	18	18	10
INGRESSANTE_GERAL(%)					100,00	85,00	95,00	85,00	95,00	100,00	95,00	100,00	100,00	90,00	90,00	50,00
LETRAS INGLÊS(106)																
1º SEM																
OFERTA_VAGAS					20	20	20	20	20	40	40	40	40	40	40	40
NUM_VAGAS_VESTIBULAR					20	20	20	20	20	40	40	40	40	40	40	27
ING_VESTIBULAR					20	19	20	20	20	40	40	40	40	31	26	27
NUM_VAGAS_SISU																5
ING_SISU																5
NUM_VAGAS_PR																8
ING_APROVA_ PARANA_UNIVER																
VAGAS_REMANESCENTES *														9	10	
ING_VR_VESTIBULAR														1	1	
INGRESSANTES_ENEM														8	7	
VR_VR_UNIFICADA																6
ING_VR_UNIFICADO																7
TOTAL_INGRESSANTES_GERAL - TABELA 15					20	19	20	20	20	40	40	40	40	40	34	39
INGRESSANTE_GERAL(%)					100,00	95,00	100,00	100,00	100,00	100,00	100,00	100,00	100,00	100,00	85,00	97,50
LETRAS INGLÊS(107)																
1º SEM																
OFERTA_VAGAS					20	20	20	20	20							
NUM_VAGAS_VESTIBULAR					20	20	20	20	20							
ING_VESTIBULAR					18	19	18	20	20							
VAGAS_REMANESCENTES *					2											
ING_VR_VESTIBULAR																
INGRESSANTES_ENEM					2											
TOTAL_INGRESSANTES_GERAL - TABELA 15					20	19	18	20	20							
INGRESSANTE_GERAL(%)	0,00	0,00	0,00	0,00	100,00	95,00	90,00	100,00	100,00	0,00	0,00	0,00	0,00	0,00	0,00	0,00
LETRAS PORTUGUÊS(104)																
1º SEM																
OFERTA_VAGAS					60	60	60	60	60	60	60	60	60	60	60	60
NUM_VAGAS_VESTIBULAR					60	60	60	55	55	55	55	55	55	55	55	38
ING_VESTIBULAR					31	54	46	49	40	45	41	34	25	17	19	24
NUM_VAGAS_SISU								5	5	5	5	5	5	5	5	10
ING_SISU								5	5	3	3	4	4	3	1	9
NUM_VAGAS_PR																12
ING_APROVA_ PARANA_UNIVER																
VAGAS_REMANESCENTES *					25		13	2	15	10	16	20	29	37	33	
ING_VR_VESTIBULAR														3	4	

CENTRO / CURSO / SEMESTRE	ANO DE INGRESSO															
	2010	2011	2012	2013	2014	2015	2016	2017	2018	2019	2020	2021	2022	2023	2024	2025
INGRESSANTES_ENEM					22		12	5	13	10	16	16	18	10	9	
VR_VR_UNIFICADA																24
ING_VR_UNIFICADO																23
VAGAS_REMANESCENTES_PDCS_VAGA_INICIAL												5	13	23	27	
INGRESSANTES_PDCS - VAGA INICIAL												5	13	17	27	
TOTAL_INGRESSANTES_GERAL - TABELA 15					53	54	58	59	58	58	60	59	60	50	60	56
INGRESSANTE_GERAL(%)					88,33	90,00	96,67	98,33	96,67	96,67	100,00	98,33	100,00	83,33	100,00	93,33
LETRAS PORTUGUÊS(105)																
1º SEM																
OFERTA_VAGAS					60	60	60	60	60	60	60	60	60	60		
NUM_VAGAS_VESTIBULAR					60	60	60	50	50	50	50	50	50	50		
ING_VESTIBULAR					20	25	30	31	28	35	20	17	11	17		
NUM_VAGAS_SISU								10	10	10	10	10	10	10		
ING_SISU								9	9	6	7	3	7	3		
VAGAS_REMANESCENTES *					39	31	28	19	24	21	32	33	38	32		
ING_VR_VESTIBULAR														6		
INGRESSANTES_ENEM					34	25	20	19	24	21	31	13	11	7		
VAGAS_REMANESCENTES_PDCS_VAGA_INICIAL							8		5			27	29	19		
INGRESSANTES_PDCS - VAGA INICIAL							8		5			27	8	7		
TOTAL_INGRESSANTES_GERAL - TABELA 15					54	50	58	59	66	62	58	60	37	40		
INGRESSANTE_GERAL(%)	0,00	0,00	0,00	0,00	90,00	83,33	96,67	98,33	100,00	100,00	96,67	100,00	61,67	66,67		
LETRAS(18)																
1º SEM																
OFERTA_VAGAS	60	60	60	60												
NUM_VAGAS_VESTIBULAR	60	60	60	60												
ING_VESTIBULAR	28	32	24	13												
VAGAS_REMANESCENTES *	21	25	27	44												
ING_VR_VESTIBULAR																
INGRESSANTES_ENEM	2	9	10	15												
VR_VR_UNIFICADA																
ING_VR_UNIFICADO																
VAGAS_REMANESCENTES_PDCS_VAGA_INICIAL	19	13	20	32												
INGRESSANTES_PDCS - VAGA INICIAL	5	13	11	32												
TOTAL_INGRESSANTES_GERAL - TABELA 15	35	54	45	60												
INGRESSANTE_GERAL(%)	58,33	90,00	75,00	100,00												
LETRAS(3)																
1º SEM																
OFERTA_VAGAS	60	60	60	60												
NUM_VAGAS_VESTIBULAR	60	60	60	60												
ING_VESTIBULAR	43	53	43	46												
VAGAS_REMANESCENTES *	6	5	15	8												
ING_VR_VESTIBULAR																
INGRESSANTES_ENEM	3	5	15	8												
VAGAS_REMANESCENTES_PDCS_VAGA_INICIAL	3		2													
INGRESSANTES_PDCS - VAGA INICIAL	3		2													
TOTAL_INGRESSANTES_GERAL - TABELA 15	49	58	60	54												
INGRESSANTE_GERAL(%)	81,67	96,67	100,00	90,00												
LETRAS PORTUGUÊS(121)																
1º SEM																
OFERTA_VAGAS															60	60
NUM_VAGAS_VESTIBULAR															50	38
ING_VESTIBULAR															17	16
NUM_VAGAS_SISU															10	10
ING_SISU															4	8
NUM_VAGAS_PR																12
ING_APROVA_ PARANA_UNIVER																
VAGAS_REMANESCENTES *															33	
ING_VR_VESTIBULAR															8	
INGRESSANTES_ENEM															3	
VR_VR_UNIFICADA																30
ING_VR_UNIFICADO																16
VAGAS_REMANESCENTES_PDCS_VAGA_INICIAL															21	12
INGRESSANTES_PDCS - VAGA INICIAL															11	7
TOTAL_INGRESSANTES_GERAL - TABELA 15															43	47
INGRESSANTE_GERAL(%)															71,67	78,33
CTU																
ENGENHARIA CIVIL(22)																
1º SEM																
OFERTA_VAGAS	70	70	70	70	70	70	70	70	70	70	70	70	70	80	80	80
NUM_VAGAS_VESTIBULAR	70	70	70	70	70	70	70	70	70	70	70	70	70	80	70	54
ING_VESTIBULAR	69	70	70	71	71	70	69	68	68	70	70	70	70	70	59	46
NUM_VAGAS_SISU															10	10
ING_SISU															8	6
NUM_VAGAS_PR																16
ING_APROVA_ PARANA_UNIVER																1
VAGAS_REMANESCENTES *														5	5	
ING_VR_VESTIBULAR														3	5	
INGRESSANTES_ENEM																
VR_VR_UNIFICADA																23
ING_VR_UNIFICADO																23
TOTAL_INGRESSANTES_GERAL - TABELA 15	69	70	70	71	71	70	69	68	68	70	70	70	70	73	72	76
INGRESSANTE_GERAL(%)	98,57	100,00	100,00	100,00	100,00	100,00	98,57	97,14	97,14	100,00	100,00	100,00	100,00	91,25	90,00	95,00
ENGENHARIA ELÉTRICA(79)																
1º SEM																
OFERTA_VAGAS	40	40	40	40	40	40	40	40	45	45	45	45	45	60	60	60
NUM_VAGAS_VESTIBULAR	40	40	40	40	40	40	40	40	45	40	40	40	40	55	45	33
ING_VESTIBULAR	40	41	38	40	40	42	40	38	44	41	40	41	39	25	30	30
NUM_VAGAS_SISU										5	5	5	5	5	15	15
ING_SISU										3	2	2	5	4	9	12
NUM_VAGAS_PR																12
ING_APROVA_ PARANA_UNIVER																1
VAGAS_REMANESCENTES *											3			27	12	
ING_VR_VESTIBULAR														8	3	
INGRESSANTES_ENEM											3			16	9	

CENTRO / CURSO / SEMESTRE	ANO DE INGRESSO															
	2010	2011	2012	2013	2014	2015	2016	2017	2018	2019	2020	2021	2022	2023	2024	2025
VR_VR_UNIFICADA																7
ING_VR_UNIFICADO																5
TOTAL_INGRESSANTES_GERAL - TABELA 15	40	41	38	40	40	42	40	38	44	44	45	43	44	53	51	48
INGRESSANTE_GERAL(%)	100,00	100,00	95,00	100,00	100,00	100,00	100,00	95,00	97,78	97,78	100,00	95,56	97,78	88,33	85,00	80,00
Total OFERTA_VAGAS	**2.170**	**2.170**	**2.170**	**2.170**	**2.180**	**2.180**	**2.180**	**2.200**	**2.205**	**2.255**	**2.255**	**2.255**	**2.235**	**2.250**	**2.250**	**2.250**
Total NUM_VAGAS_VESTIBULAR	**2170**	**2170**	**2170**	**2170**	**2180**	**2180**	**1645**	**1640**	**1642**	**1737**	**1720**	**1735**	**1680**	**1742**	**1712**	**1283**
Total ING_VESTIBULAR	**1927**	**2064**	**1651**	**1671**	**1526**	**1811**	**1429**	**1548**	**1513**	**1661**	**1640**	**1437**	**1392**	**1316**	**1344**	**1162**
Total NUM_VAGAS_SISU							**535**	**560**	**563**	**518**	**535**	**520**	**555**	**508**	**538**	**517**
Total ING_SISU							**323**	**473**	**461**	**328**	**346**	**332**	**300**	**278**	**267**	**342**
Total NUM_VAGAS_PR																**450**
Total ING_APROVA_ PARANA_UNIVER																**12**
Total VAGAS_REMANESCENTES *	**187**	**85**	**407**	**402**	**595**	**283**	**399**	**116**	**194**	**245**	**224**	**381**	**415**	**522**	**468**	
Total ING_VR_VESTIBULAR														**138**	**83**	
Total INGRESSANTES_ENEM	**30**	**47**	**254**	**252**	**503**	**224**	**352**	**107**	**167**	**229**	**221**	**251**	**271**	**103**	**78**	
Total VR_VR_UNIFICADA																**595**
Total ING_VR_UNIFICADO																**449**
Total VAGAS_REMANESCENTES_PDCS_VAGA_INICIAL	**153**	**42**	**146**	**116**	**63**	**19**	**43**	**26**	**31**	**29**		**191**	**247**	**278**	**310**	**168**
Total INGRESSANTES_PDCS - VAGA INICIAL	**64**	**31**	**63**	**78**	**35**	**14**	**33**	**27**	**27**	**28**		**159**	**132**	**119**	**196**	**75**
Total TOTAL_INGRESSANTES_GERAL - TABELA 15	**2021**	**2142**	**1968**	**2001**	**2064**	**2049**	**2137**	**2155**	**2168**	**2246**	**2207**	**2179**	**2095**	**1954**	**1968**	**2040**
Total INGRESSANTE_GERAL(%)	**93,13**	**98,71**	**90,69**	**92,21**	**94,68**	**93,99**	**98,03**	**97,95**	**98,32**	**99,60**	**97,87**	**96,63**	**93,74**	**86,84**	**87,47**	**90,67**

Fonte: Ingressantes - AGDAA56(26/05/2025) – adaptado, Vagas (Editais – COPS / PROGRAD).
#FILTRO_VR representa somte o quantitativo dos cursos com vagas remanescentes no período (2010 – 2024) (VAGAS REMANESCENTE DO VESTIBULAR: INICIOU EM 2023)
* Durante o processo de matricula, caso surjam novas vagas exclusivamente aos cursos indicados no Anexo Único do Edital de vagas remanescentes (COPS), estas serão aproveitadas pelos candidatos inscritos conforme requisitos do edital, seguindo-se estritamente a ordem de classificação. Para PDCS-VAGA INICIAL são ofertadas as vagas remanescentes não preenchidas pelas VAGAS REMANESCENTES DO VESTIBULAR/ENEM.

2.1.10 ADESÃO AO SISTEMA DE SELEÇÃO UNIFICADA – SISU NOS CENTROS DE ESTUDOS E CURSOS

A Tabela 26 traz o quantitativo de alunos ingressantes via SISU, nos Cursos dos Centros de Estudos, considerando o ano de ingresso de 2025.

Tabela 26-Número de vagas e total de alunos matriculados nos Cursos, nos Centros de Estudos da UEL – Adesão ao SISU 2025.

CENTRO	CURSO	TURNO	OFERTA_VAGAS SISU	CHAMADA REGULAR	1ª CONVOCAÇÃO	2ª CONVOCAÇÃO	3ª CONVOCAÇÃO	TOTAL
CCA	AGRONOMIA(51)	INTEGRAL	10	4		1		5
	MEDICINA VETERINÁRIA(26)	INTEGRAL	10	5	2			7
	ZOOTECNIA(85)	INTEGRAL	10	3	1	2		6
CCA Total			**30**	**12**	**3**	**3**		**18**
CCB	BIOMEDICINA(84)	INTEGRAL	5	2	1		1	4
	CIÊNCIAS BIOLÓGICAS(119)	INTEGRAL	6	1	2			3
	CIÊNCIAS BIOLÓGICAS(120)	MATUTINO	6	4	1			5
	PSICOLOGIA(23)	INTEGRAL	20	2	7	1	4	14
CCB Total			**37**	**9**	**11**	**1**	**5**	**26**
CCE	BIOTECNOLOGIA(115)	INTEGRAL	5	3	1	1		5
	CIÊNCIA DA COMPUTAÇÃO(56)	INTEGRAL	15	6		1	3	10
	CIÊNCIA DE DADOS E INTELIGÊNCIA ARTIFICIAL(122)	NOTURNO	15	10	3	1	1	15
	FÍSICA(47)	NOTURNO	10	6	1	1		8
	FÍSICA(62)	INTEGRAL	5	2	1			3
	GEOGRAFIA(2)	NOTURNO	16	4	4	2		10
	GEOGRAFIA(70)	MATUTINO	16	4	4	2		10
	MATEMÁTICA(38)	MATUTINO	8	5				5
	MATEMÁTICA(7)	NOTURNO	10	7	1	1		9
	QUÍMICA(48)	NOTURNO	16	10	4	2		16
	QUÍMICA(78)	INTEGRAL	8	1	3	1		5
CCE Total			**124**	**58**	**22**	**12**	**4**	**96**
CCS	ENFERMAGEM(75)	INTEGRAL	10	2	4			6
	FARMÁCIA(13)	INTEGRAL	5	2		2		4
	FISIOTERAPIA(52)	INTEGRAL	10	1	1		2	4
	NUTRIÇÃO(116)	INTEGRAL	10	2	2	2		6
	ODONTOLOGIA(12)	INTEGRAL	6	2	1			3
CCS Total			**41**	**9**	**8**	**4**	**2**	**23**
CECA	ARQUIVOLOGIA(82)	NOTURNO	16	4	1			5
	ARTES CÊNICAS(81)	MATUTINO	7	4	1			5
	BIBLIOTECONOMIA(49)	NOTURNO	16	7	2	2		11
	PEDAGOGIA(33)	NOTURNO	30	8	5	4	2	19
	PEDAGOGIA(34)	MATUTINO	30	18	8	2		28
CECA Total			**99**	**41**	**17**	**8**	**2**	**68**
CEFE	EDUCAÇÃO FÍSICA(117)	MATUTINO	10	3	2			5
	EDUCAÇÃO FÍSICA(118)	NOTURNO	10	3	1	1	1	6
CEFE Total			**20**	**6**	**3**	**1**	**1**	**11**
CESA	CIÊNCIAS CONTÁBEIS(21)	NOTURNO	10	4	2		3	9
	CIÊNCIAS CONTÁBEIS(71)	MATUTINO	5	3	1			4
	CIÊNCIAS ECONÔMICAS(16)	MATUTINO	20	6	3			9
	CIÊNCIAS ECONÔMICAS(9)	NOTURNO	20	7	1	3	2	13
	DIREITO(103)	VESPERTINO	5		2	2		4
	SECRETARIADO EXECUTIVO(67)	NOTURNO	16	5	3	1	1	10
	SERVIÇO SOCIAL(32)	MATUTINO	10	4	2	1	1	8
	SERVIÇO SOCIAL(72)	NOTURNO	10	4	2	1	1	8
CESA Total			**96**	**33**	**16**	**8**	**8**	**65**
CLCH	CIÊNCIAS SOCIAIS(28)	NOTURNO	26	6	5	2		13
	CIÊNCIAS SOCIAIS(68)	MATUTINO	16	4	2			6
	FILOSOFIA(29)	NOTURNO	5	1	1			2
	HISTÓRIA(1)	NOTURNO	10	6			1	7

CENTRO	CURSO	TURNO	OFERTA_VAGAS SISU	CHAMADA REGULAR	1ª CONVOCAÇÃO	2ª CONVOCAÇÃO	3ª CONVOCAÇÃO	TOTAL
	HISTÓRIA(69)	MATUTINO	10	4	2	2	1	9
	LETRAS ESPANHOL(108)	NOTURNO	16	5	3			8
	LETRAS FRANCÊS(110)	NOTURNO	8	3	1			4
	LETRAS INGLÊS(106)	NOTURNO	5	2	1	1	1	5
	LETRAS PORTUGUÊS(104)	NOTURNO	10	6	2		1	9
	LETRAS PORTUGUÊS(121)	MATUTINO	10	4	2	2		8
CLCH Total			**116**	**41**	**19**	**7**	**4**	**71**
CTU	ENGENHARIA(22)	INTEGRAL	10	4	2			6
	ENGENHARIA(79)	INTEGRAL	15	6	3	1	2	12
CTU Total			**25**	**10**	**5**	**1**	**2**	**18**
Total Geral			**588**	**219**	**104**	**45**	**28**	**396**

Fonte: AGDAA56(26/05/2025) – adaptado (matriculados), Inscritos / Vagas (SISU)

A Tabela 27 e Gráfico 06, na sequência, apresentam a maior e menor média das notas do SISU, por tipo de vaga dos alunos matriculados.

Tabela 27-Maior e menor média das notas do SISU, dos alunos matriculados - adesão ao SISU 2025.

	TIPO DE COTA				
Valores	UNIVERSAL	ESCOLA PUBLICA	NEGRO DE ESCOLA PUBLICA	NEGRO INDEPENDENTE DO PERCURSO	PESSOAS COM DEFICIÊNCIA
MENOR	521,80	495,38	502,74	534,58	481,04
MAIOR	779,46	738,94	695,48	695,50	717,90

Fonte: AGDAA56(25/05/2025) – adaptado (matriculados), COPS(vagas), Inscritos (SISU)

Gráfico 06-Maior e menor média das notas do SISU, dos alunos matriculados.

Tabela 28-Maior e menor média das notas do SISU, dos alunos matriculados por centros de estudos.

	UNIVERSAL		ESCOLA PUBLICA		NEGRO DE ESCOLA PUBLICA		NEGRO INDEPENDENTE DO PERCURSO		PESSOAS COM DEFICIÊNCIA	
CENTRO	MAIOR	MENOR	MAIOR	MENOR	MAIOR	MENOR	MAIOR	MENOR	MAIOR	MENOR
CCA	738,64	600,68	723,50	646,58	656,38	520,28			722,60	722,60
CCB	765,74	634,54	737,90	609,36	680,32	638,56	744,84	690,30	606,48	606,48
CCE	755,62	572,20	735,18	523,94	738,90	492,74	745,46	470,12	495,02	489,50
CCS	760,60	685,60	720,32	696,70	698,94	605,60	679,28	559,04	590,12	590,12
CECA	695,64	528,80	629,54	566,76	659,40	443,60	558,80	557,36	582,36	527,08
CEFE	691,78	592,02	653,92	640,90	579,80	572,84	566,66	566,66	484,02	480,84
CESA	761,94	563,62	679,60	589,28	635,56	543,88	734,96	474,04	710,54	606,40
CLCH	699,82	519,72	668,82	488,72	607,80	503,46	621,24	550,44	629,16	629,16
CTU	574,58	574,58	730,32	678,08	571,48	571,48				

Fonte: AGDAA56(25/05/2025) – adaptado (matriculados), COPS(vagas), Inscritos (SISU)

Tabela 29 - Maior e menor média das notas do SISU, dos alunos matriculados por curso.

CENTRO	CURSO_NOME	UNIVERSAL		ESCOLA PUBLICA		NEGRO DE ESCOLA PUBLICA		NEGRO INDEPENDENTE DO PERCURSO		PESSOAS COM DEFICIÊNCIA	
		MAIOR	MENOR	MAIOR	MENOR	MAIOR	MENOR	MAIOR	MENOR	MAIOR	MENOR
CCA	AGRONOMIA(51)	726,74	726,74	646,24	646,24	608,76	608,76	681,52	681,52	629,50	629,50
	MEDICINA VETERINÁRIA(26)	738,92	736,96	722,22	713,12	669,28	654,24	639,58	639,58		
	ZOOTECNIA(85)	646,98	620,60	663,00	663,00	598,06	598,06	642,92	642,92		
CCA Total		**738,92**	**620,60**	**722,22**	**646,24**	**669,28**	**598,06**	**681,52**	**639,58**	**629,50**	**629,50**
CCB	BIOMEDICINA(84)	720,36	720,36	695,62	695,62	671,68	671,68			717,90	717,90
	CIÊNCIAS BIOLÓGICAS(119)					553,72	553,72	617,02	617,02	573,80	573,80
	CIÊNCIAS BIOLÓGICAS(120)	728,92	694,82	680,74	680,74	531,74	531,74			601,82	601,82
	PSICOLOGIA(23)	748,90	725,58	712,80	698,36	695,48	636,74	688,04	688,04		
CCB Total		**748,90**	**694,82**	**712,80**	**680,74**	**695,48**	**531,74**	**688,04**	**617,02**	**717,90**	**573,80**
CCE	BIOTECNOLOGIA(115)	672,16	672,16	665,20	665,20	580,22	580,22	652,34	652,34	689,74	689,74
	CIÊNCIA DA COMPUTAÇÃO(56)	779,46	736,46	738,94	738,94	656,64	586,86			710,54	710,54
	CIÊNCIA DE DADOS E INTELIGÊNCIA ARTIFICIAL(122)	776,54	717,18	705,46	702,02	629,74	548,70	686,74	686,74	674,78	674,78
	FÍSICA(47)	687,74	536,64	602,88	577,72						
	FÍSICA(62)	672,52	672,52			602,50	602,50	602,76	602,76		
	GEOGRAFIA(2)	692,04	560,60	575,56	515,18	604,08	604,08				
	GEOGRAFIA(70)	608,36	528,78	578,78	528,98	524,56	524,56				
	MATEMÁTICA(38)	737,90	672,40								
	MATEMÁTICA(7)	713,14	588,08	605,70	605,70	645,88	531,86				
	QUÍMICA(48)	704,94	557,82	614,12	605,34	520,12	520,12				
	QUÍMICA(78)	695,08	553,20	597,20	565,34						
CCE Total		**779,46**	**528,78**	**738,94**	**515,18**	**656,64**	**520,12**	**686,74**	**602,76**	**710,54**	**674,78**
CCS	ENFERMAGEM(75)	739,10	715,26	701,76	701,76	689,00	598,02	686,56	686,56		
	FARMÁCIA(13)	675,54	675,54	703,24	703,24	631,78	631,78	615,84	615,84		
	FISIOTERAPIA(52)	679,42	679,42			667,84	600,96	668,92	668,92		

	NUTRIÇÃO(116)	753,06	730,36	681,04	668,56					481,04	481,04
	ODONTOLOGIA(12)	757,46	757,46			645,66	645,66			635,54	635,54
CCS Total		**757,46**	**675,54**	**703,24**	**668,56**	**689,00**	**598,02**	**686,56**	**615,84**	**635,54**	**481,04**
CECA	ARQUIVOLOGIA(82)	601,96	521,80	533,36	530,16						
	ARTES CÊNICAS(81)	685,90	685,90	677,10	677,10	607,04	607,04	611,54	611,54	582,14	582,14
	BIBLIOTECONOMIA(49)	674,44	564,12	599,66	506,54						
	PEDAGOGIA(33)	635,00	572,08	612,74	562,36	578,74	569,54	542,90	542,90		
	PEDAGOGIA(34)	719,84	578,78	634,30	584,08	590,32	535,46	626,92	626,92	527,54	527,54
CECA Total		**719,84**	**521,80**	**677,10**	**506,54**	**607,04**	**535,46**	**626,92**	**542,90**	**582,14**	**527,54**
CEFE	EDUCAÇÃO FÍSICA(117)	672,64	672,64	655,50	625,18	649,68	649,68	611,78	611,78		
	EDUCAÇÃO FÍSICA(118)	699,54	699,54	637,44	617,08	640,38	581,50	656,72	656,72		
CEFE Total		**699,54**	**672,64**	**655,50**	**617,08**	**649,68**	**581,50**	**656,72**	**611,78**		
CESA	CIÊNCIAS CONTÁBEIS(21)	691,84	614,48	668,90	642,52	635,84	633,68	607,12	607,12		
	CIÊNCIAS CONTÁBEIS(71)	730,10	730,10	671,26	671,26	595,60	595,60	557,96	557,96		
	CIÊNCIAS ECONÔMICAS(16)	718,26	710,70	668,00	645,44	647,24	566,62	672,78	672,78		
	CIÊNCIAS ECONÔMICAS(9)	735,04	691,50	680,42	649,82	571,30	560,70	664,36	664,36		
	DIREITO(103)	757,04	757,04			646,88	646,88	695,50	695,50	652,70	652,70
	SECRETARIADO EXECUTIVO(67)	622,92	567,48	552,60	549,32	598,04	539,76	573,82	573,82		
	SERVIÇO SOCIAL(32)	654,58	561,88	607,02	574,10	529,20	529,20				
	SERVIÇO SOCIAL(72)	656,38	562,36	580,60	580,60	588,58	578,32				
CESA Total		**757,04**	**561,88**	**680,42**	**549,32**	**647,24**	**529,20**	**695,50**	**557,96**	**652,70**	**652,70**
CLCH	CIÊNCIAS SOCIAIS(28)	715,68	602,12	599,84	559,40	637,22	637,22	534,58	534,58		
	CIÊNCIAS SOCIAIS(68)	680,12	632,86	633,10	612,66						
	FILOSOFIA(29)	628,52	628,52			551,28	551,28				
	HISTÓRIA(1)	706,56	643,52	637,96	637,96	572,82	568,60	554,52	554,52		
	HISTÓRIA(69)	732,24	611,34	659,24	554,64	510,80	510,80	680,22	680,22		
	LETRAS ESPANHOL(108)	687,60	547,64	558,16	495,38						
	LETRAS FRANCÊS(110)	645,12	533,96			502,74	502,74				
	LETRAS INGLÊS(106)	686,30	622,36	616,28	616,28			659,46	553,62		
	LETRAS PORTUGUÊS(104)	685,96	587,14	613,98	604,82	612,04	612,04				
	LETRAS PORTUGUÊS(121)	660,82	586,42	657,68	577,42	586,14	586,14				
CLCH Total		**732,24**	**533,96**	**659,24**	**495,38**	**637,22**	**502,74**	**680,22**	**534,58**		
CTU	ENGENHARIA(22)	748,64	717,56	695,48	678,76	624,14	624,14	614,68	614,68		
	ENGENHARIA(79)	736,98	691,70	687,14	571,38	643,58	507,64				
CTU Total		**748,64**	**691,70**	**695,48**	**571,38**	**643,58**	**507,64**	**614,68**	**614,68**		

Fonte: AGDAA56(25/05/2025) – adaptado (matriculados), COPS(vagas), Inscritos (SISU)

2.1.11 NÚMERO DE ALUNOS CONCLUINTES, NOS CURSOS E CENTROS DE ESTUDOS, NOS ANOS DE 2012 A 2024

Os dados referentes ao número de alunos concluintes ao longo dos últimos anos, nos Cursos dos Centros de Estudos, estão apresentados na Tabela 30, Gráfico 07 e Tabela 31.

Tabela 30-Número de alunos concluintes dos cursos, nos Centros de Estudos da UEL, nos anos de 2012 a 2024.

MODALIDADE / CENTRO	2012	2013	2014	2015	2016	2017	2018	2019	2020	2021	2022	2023	2024
PRESENCIAL													
CCA	141	146	166	133	155	151	146	144	156	156	172	179	147
CCB	175	170	150	162	203	153	136	142	153	173	156	170	163
CCE	155	168	193	161	152	156	168	137	165	155	165	156	124
CCS	260	297	263	262	249	276	230	249	287	281	297	326	307
CECA	408	294	375	338	341	317	303	300	291	276	365	254	315
CEFE	101	112	103	90	114	86	109	111	94	81	107	91	110
CESA	556	486	568	522	542	482	534	497	501	481	492	541	541
CLCH	229	235	223	237	204	183	177	201	182	170	175	167	122
CTU	137	119	122	161	138	169	149	141	138	130	127	139	120
PRESENCIAL Total	**2.162**	**2.027**	**2.163**	**2.066**	**2.098**	**1.973**	**1.952**	**1.922**	**1.967**	**1.903**	**2.056**	**2.023**	**1.949**
2 DISTÂNCIA													
CCE										64	2		
CECA	1.734	241		91									
2 DISTÂNCIA Total	**1.734**	**241**		**91**						**64**	**2**		
Total Geral	**3.896**	**2.268**	**2.163**	**2.157**	**2.098**	**1.973**	**1.952**	**1.922**	**1.967**	**1.967**	**2.058**	**2.023**	**1.949**

Fonte: AGFOR66 (gerado em 27/05/2025)

Gráfico 07-Total de concluintes, por Centros de Estudos nos anos de 2012 a 2024.

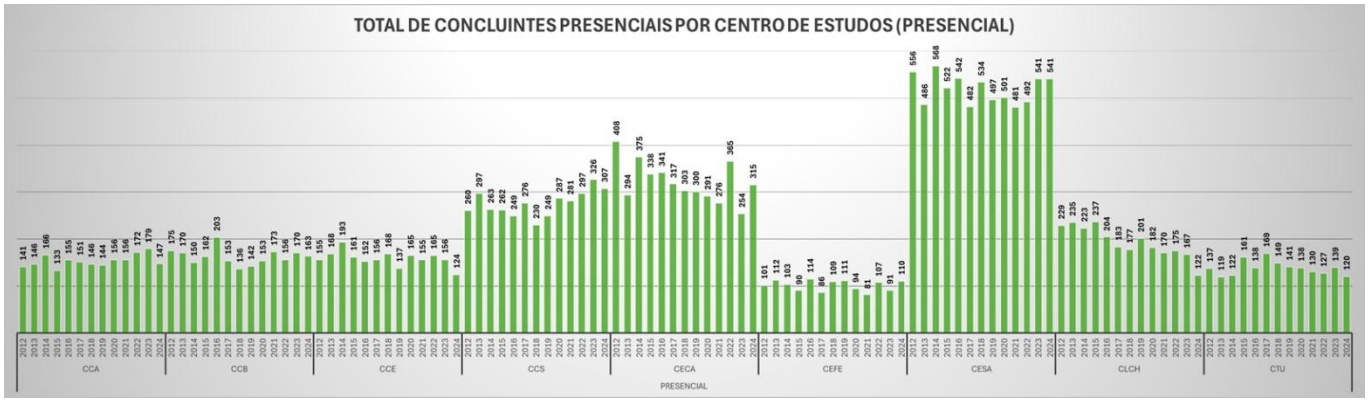

Tabela 31-Número de concluintes dos cursos nos Centros de Estudos, nos anos de 2012 a 2024.

MODALIDADE:	CENTRO	CURSO	GÊNERO:	2012	2013	2014	2015	2016	2017	2018	2019	2020	2021	2022	2023	2024
PRESENCIAL	CCA	AGRONOMIA(51)	FEMININO	20	15	18	22	19	15	19	23	18	22	23	30	24
			MASCULINO	49	34	55	38	52	41	44	28	40	39	59	43	40
		AGRONOMIA(51) Total		69	49	73	60	71	56	63	51	58	61	82	73	64
		MEDICINA VETERINÁRIA(26)	FEMININO	41	46	50	34	43	51	36	55	65	58	50	54	53
			MASCULINO	15	31	21	26	26	27	16	17	13	19	21	19	12
		MEDICINA VETERINÁRIA(26) Total		56	77	71	60	69	78	52	72	78	77	71	73	65
		ZOOTECNIA(85)	FEMININO	4	13	12	9	10	11	22	9	18	10	15	20	11
			MASCULINO	12	7	10	4	5	6	9	12	2	8	4	13	7
		ZOOTECNIA(85) Total		16	20	22	13	15	17	31	21	20	18	19	33	18
	CCA Total			**141**	**146**	**166**	**133**	**155**	**151**	**146**	**144**	**156**	**156**	**172**	**179**	**147**
	CCB	CIÊNCIAS BIOLÓGICAS(25)	FEMININO	52	38	39	44	49	46	40	33	46	59	45	38	47
			MASCULINO	23	25	10	24	31	23	20	21	24	26	33	32	31
		CIÊNCIAS BIOLÓGICAS(25) Total		75	63	49	68	80	69	60	54	70	85	78	70	78
		PSICOLOGIA(23)	FEMININO	71	67	57	58	90	57	46	56	62	47	48	55	48
			MASCULINO	10	12	24	19	18	9	14	16	8	23	12	26	21
		PSICOLOGIA(23) Total		81	79	81	77	108	66	60	72	70	70	60	81	69
		BIOMEDICINA(84)	FEMININO	11	11	11	11	10	14	10	11	8	14	17	17	14
			MASCULINO	8	7	2	6	5	4	6	5	5	4	1	2	2
		BIOMEDICINA(84) Total		19	18	13	17	15	18	16	16	13	18	18	19	16
		CIÊNCIAS BIOLÓGICAS (PARFOR)(158)	FEMININO		8	5										
			MASCULINO		2	2										
		CIÊNCIAS BIOLÓGICAS (PARFOR)(158) Total			10	7										
	CCB Total			**175**	**170**	**150**	**162**	**203**	**153**	**136**	**142**	**153**	**173**	**156**	**170**	**163**
	CCE	CIÊNCIA DA COMPUTAÇÃO(56)	FEMININO	1	4	8	2	3	5	2	1	2		2	3	4
			MASCULINO	15	18	10	26	21	11	15	21	23	18	21	16	16
		CIÊNCIA DA COMPUTAÇÃO(56) Total		16	22	18	28	24	16	17	22	25	18	23	19	20
		FÍSICA(47)	FEMININO	2	1	1	1	2	1	5	6	2	1	2	3	6
			MASCULINO	11	4	8	7	6	6	10	5	7	13	15	6	6
		FÍSICA(47) Total		13	5	9	8	8	7	15	11	9	14	17	9	12
		FÍSICA(62)	FEMININO	2	2		1	1	1	2	3	1	5		1	5
			MASCULINO	5	2	7	7	3	9	4	3	8	8	6	10	4
		FÍSICA(62) Total		7	4	7	8	4	10	6	6	9	13	6	11	9
		GEOGRAFIA(2)	FEMININO	13	12	13	12	13	9	8	10	12	11	14	14	4
			MASCULINO	19	14	25	16	24	19	18	16	22	13	18	17	15
		GEOGRAFIA(2) Total		32	26	38	28	37	28	26	26	34	24	32	31	19
		GEOGRAFIA(70)	FEMININO	14	15	17	9	9	7	14	11	11	11	12	5	6
			MASCULINO	11	13	17	6	10	15	12	13	14	11	11	15	7
		GEOGRAFIA(70) Total		25	28	34	15	19	22	26	24	25	22	23	20	13
		MATEMÁTICA(7)	FEMININO	6	6	8	7	6	9	8	3	4	14	7	13	7
			MASCULINO	6	8	7	7	6	12	11	6	14	9	11	9	5
		MATEMÁTICA(7) Total		12	14	15	14	12	21	19	9	18	23	18	22	12
		MATEMÁTICA(38)	FEMININO	1	2	2		2		2	2	5	2	2	1	1
			MASCULINO	3	3	3	2	1	4	5	4	5	3	5	2	3
		MATEMÁTICA(38) Total		4	5	5	2	3	4	7	6	10	5	7	3	4
		QUÍMICA(48)	FEMININO	15	11	6	16	6	8	17	3	3	5	8	2	6
			MASCULINO	7	4	8	10	6	9	9	7	6	18	7	6	5
		QUÍMICA(48) Total		22	15	14	26	12	17	26	10	9	23	15	8	11
		QUÍMICA(78)	FEMININO	12	17	13	18	22	13	17	15	14	6	14	15	8
			MASCULINO	12	14	14	14	11	9	9	8	12	7	10	10	4
		QUÍMICA(78) Total		24	31	27	32	33	22	26	23	26	13	24	25	12
		FÍSICA (PARFOR)(155)	FEMININO		7	3			3							
			MASCULINO		1	4			6							

MODALIDADE:	CENTRO	CURSO	GÊNERO:	2012	2013	2014	2015	2016	2017	2018	2019	2020	2021	2022	2023	2024
		FÍSICA (PARFOR)(155) Total			8	7			9							
		QUÍMICA (PARFOR)(157)	FEMININO		6	5										
			MASCULINO		4	2										
		QUÍMICA (PARFOR)(157) Total			10	7										
		GEOGRAFIA (PARFOR)(162)	FEMININO			8										
			MASCULINO			2										
		GEOGRAFIA (PARFOR)(162) Total				10										
		MATEMÁTICA (PARFOR)(161)	FEMININO			1										
			MASCULINO			1										
		MATEMÁTICA (PARFOR)(161) Total				2										
		BIOTECNOLOGIA(115)	FEMININO												2	5
			MASCULINO												6	7
		BIOTECNOLOGIA(115) Total													8	12
	CCE Total			**155**	**168**	**193**	**161**	**152**	**156**	**168**	**137**	**165**	**155**	**165**	**156**	**124**
	CCS	ENFERMAGEM(75)	FEMININO	43	47	48	39	36	41	37	47	40	40	47	47	39
			MASCULINO	3	4	2	4	6	6	1	5	3	6	8	4	2
		ENFERMAGEM(75) Total		46	51	50	43	42	47	38	52	43	46	55	51	41
		FARMÁCIA(13)	FEMININO	34	43	37	29	33	39	28	30	28	34	32	44	39
			MASCULINO	6	9	8	4	3	8	9	6	7	9	10	13	11
		FARMÁCIA(13) Total		40	52	45	33	36	47	37	36	35	43	42	57	50
		FISIOTERAPIA(52)	FEMININO	46	41	31	51	32	41	26	33	51	43	34	36	36
			MASCULINO	9	14	8	12	4	5	6	4	16	9	12	12	17
		FISIOTERAPIA(52) Total		55	55	39	63	36	46	32	37	67	52	46	48	53
		MEDICINA(11)	FEMININO	40	35	45	41	39	44	37	39	47	41	47	40	48
			MASCULINO	30	49	35	36	49	36	36	31	39	44	43	40	36
		MEDICINA(11) Total		70	84	80	77	88	80	73	70	86	85	90	80	84
		ODONTOLOGIA(12)	FEMININO	36	37	41	36	33	39	38	43	43	43	52	46	31
			MASCULINO	13	18	8	10	14	17	12	11	13	12	12	17	15
		ODONTOLOGIA(12) Total		49	55	49	46	47	56	50	54	56	55	64	63	46
		NUTRIÇÃO(116)	FEMININO												24	24
			MASCULINO												3	9
		NUTRIÇÃO(116) Total													27	33
	CCS Total			**260**	**297**	**263**	**262**	**249**	**276**	**230**	**249**	**287**	**281**	**297**	**326**	**307**
	CECA	ARQUIVOLOGIA(82)	FEMININO	12	9	8	2	12	9	7	10	9	9	3	10	6
			MASCULINO	4	4	1	4	6	8	2	4	5	3	2	4	7
		ARQUIVOLOGIA(82) Total		16	13	9	6	18	17	9	14	14	12	5	14	13
		ARTES CÊNICAS(81)	FEMININO	14	9	10	7	15	12	15	18	6	8	13	13	13
			MASCULINO	2	9	7	2	11	8	14	13	6	5	7	8	5
		ARTES CÊNICAS(81) Total		16	18	17	9	26	20	29	31	12	13	20	21	18
		BIBLIOTECONOMIA(49)	FEMININO	14	13	24	10	8	16	14	11	12	12	21	9	15
			MASCULINO	6	6	6	7	6	4	3	3	7	3	2		5
		BIBLIOTECONOMIA(49) Total		20	19	30	17	14	20	17	14	19	15	23	9	20
		COMUNICAÇÃO SOCIAL - JORNALISMO(54)	FEMININO	13	13	10	13	11	11	3						
			MASCULINO	5	4	5	5	4	2	1	1					
		COMUNICAÇÃO SOCIAL - JORNALISMO(54) Total		18	17	15	18	15	13	4	1					
		COMUNICAÇÃO SOCIAL - JORNALISMO(65)	FEMININO	7	12	7	11	7	5	2						
			MASCULINO	9	9	9	4	6	7	1	1			1		
		COMUNICAÇÃO SOCIAL - JORNALISMO(65) Total		16	21	16	15	13	12	3	1			1		
		COMUNICAÇÃO SOCIAL - RELAÇÕES PÚBLICAS(55)	FEMININO	14	11	12	11	10	10	1						
			MASCULINO	5	3	3	2	1	2							
		COMUNICAÇÃO SOCIAL - RELAÇÕES PÚBLICAS(55) Total		19	14	15	13	11	12	1						
		COMUNICAÇÃO SOCIAL - RELAÇÕES PÚBLICAS(66)	FEMININO	15	14	11	13	12	12	2						
			MASCULINO	5	4	3	6	6	1	2	1					
		COMUNICAÇÃO SOCIAL - RELAÇÕES PÚBLICAS(66) Total		20	18	14	19	18	13	4	1					
		EDUCAÇÃO ARTÍSTICA(43)	FEMININO	13	2		2	1								
			MASCULINO	3												
		EDUCAÇÃO ARTÍSTICA(43) Total		16	2		2	1								
		EDUCAÇÃO ARTÍSTICA(73)	FEMININO	12	2		1									
			MASCULINO	3	2		1									
		EDUCAÇÃO ARTÍSTICA(73) Total		15	4		2									
		MÚSICA(64)	FEMININO	5	6	4	8	2	4	5	3	4	5	3	4	3
			MASCULINO	15	6	11	13	9	6	8	7	9	9	4	5	10
		MÚSICA(64) Total		20	12	15	21	11	10	13	10	13	14	7	9	13
		PEDAGOGIA(33)	FEMININO	67	7	61	49	66	59	55	76	60	59	122	58	62
			MASCULINO	2	1	1	3	3	1	2	3		4	11		4
		PEDAGOGIA(33) Total		69	8	62	52	69	60	57	79	60	63	133	58	66
		PEDAGOGIA(34)	FEMININO	60	5	41	55	39	44	33	39	48	34	85	37	61
			MASCULINO	2				3	2	2	1	1		2	1	5
		PEDAGOGIA(34) Total		62	5	41	55	42	46	35	40	49	34	87	38	66
		DESIGN DE MODA(89)	FEMININO	20	20	25	20	28	21	22	21	18	19	19	15	18
			MASCULINO	1	1	3	2	2	4		1	3	3	3		
		DESIGN DE MODA(89) Total		21	21	28	22	30	25	22	22	21	22	22	15	18

MODALIDADE:	CENTRO	CURSO	GÊNERO:	2012	2013	2014	2015	2016	2017	2018	2019	2020	2021	2022	2023	2024
		DESIGN GRÁFICO(88)	FEMININO	11	8	3	9	9	8	10	8	12	12	10	12	13
			MASCULINO	3	6	6	9	14	12	11	2	8	4	4	6	3
		DESIGN GRÁFICO(88) Total		14	14	9	18	23	20	21	10	20	16	14	18	16
		ARTES VISUAIS (PARFOR)(152)	FEMININO	13	34	20	17	25	21	1						
			MASCULINO	2		1			2							
		ARTES VISUAIS (PARFOR)(152) Total		15	34	21	17	25	23	1						
		PEDAGOGIA (PARFOR)(150)	FEMININO	47	25	39	19									
			MASCULINO	4	2	2	2									
		PEDAGOGIA (PARFOR)(150) Total		51	27	41	21									
		ARTES VISUAIS(101)	FEMININO		7	11	5	12	6	12	9	11	11	1	9	15
			MASCULINO			3	3	5	3	4	1	4	9			3
		ARTES VISUAIS(101) Total			7	14	8	17	9	16	10	15	20	1	9	18
		ARTES VISUAIS(102)	FEMININO		8	11	9	5	8	8	6	4	4	2	2	6
			MASCULINO		4	5	6	3	9	6	8	3	8		3	2
		ARTES VISUAIS(102) Total			12	16	15	8	17	14	14	7	12	2	5	8
		MÚSICA (PARFOR)(156)	FEMININO		27	10	4									
			MASCULINO		1	2	4									
		MÚSICA (PARFOR)(156) Total			28	12	8									
		JORNALISMO(111)	FEMININO							6	11	4	13	2	15	11
			MASCULINO							9	2	5	1	1		6
		JORNALISMO(111) Total								15	13	9	14	3	15	17
		JORNALISMO(112)	FEMININO							13	7	12	10	12	7	7
			MASCULINO							7	4	7	4	9	4	6
		JORNALISMO(112) Total								20	11	19	14	21	11	13
		RELAÇÕES PÚBLICAS(113)	FEMININO							7	10	4	7	4	10	12
			MASCULINO							6	2	3	4	3		2
		RELAÇÕES PÚBLICAS(113) Total								13	12	7	11	7	10	14
		RELAÇÕES PÚBLICAS(114)	FEMININO							5	8	16	13	12	14	9
			MASCULINO							4	9	10	3	7	8	6
		RELAÇÕES PÚBLICAS(114) Total								9	17	26	16	19	22	15
	CECA Total			**408**	**294**	**375**	**338**	**341**	**317**	**303**	**300**	**291**	**276**	**365**	**254**	**315**
	CEFE	EDUCAÇÃO FÍSICA - LICENCIATURA(20)	FEMININO	10	4	4	7	7	10	7	8	5	1	6	5	4
			MASCULINO	6	4	7	4	2	4	2	2	11	2	6	5	6
		EDUCAÇÃO FÍSICA - LICENCIATURA(20) Total		16	8	11	11	9	14	9	10	16	3	12	10	10
		EDUCAÇÃO FÍSICA - LICENCIATURA(37)	FEMININO	10	7	6	8	6	7	7	8	3	2	5	4	7
			MASCULINO	4	8	10	12	8	3	4	4	3	5	11	4	9
		EDUCAÇÃO FÍSICA - LICENCIATURA(37) Total		14	15	16	20	14	10	11	12	6	7	16	8	16
		ESPORTE(93)	FEMININO	1	9	3	1	5	2							
			MASCULINO	18	19	24	14	21	10	2						
		ESPORTE(93) Total		19	28	27	15	26	12	2						
		EDUCAÇÃO FÍSICA - BACHARELADO(86)	FEMININO	12	18	11	15	23	12	21	20	11	15	18	19	23
			MASCULINO	20	10	15	9	19	16	32	32	27	25	33	21	24
		EDUCAÇÃO FÍSICA - BACHARELADO(86) Total		32	28	26	24	42	28	53	52	38	40	51	40	47
		EDUCAÇÃO FÍSICA - BACHARELADO(87)	FEMININO	5	15	9	10	11	6	7	8	16	12	8	10	14
			MASCULINO	15	18	14	10	12	16	27	29	18	19	20	23	23
		EDUCAÇÃO FÍSICA - BACHARELADO(87) Total		20	33	23	20	23	22	34	37	34	31	28	33	37
	CEFE Total			**101**	**112**	**103**	**90**	**114**	**86**	**109**	**111**	**94**	**81**	**107**	**91**	**110**
	CESA	ADMINISTRAÇÃO(10)	FEMININO	24	29	33	30	30	19	35	21	30	16	20	23	23
			MASCULINO	48	40	51	57	35	24	37	40	31	29	19	32	33
		ADMINISTRAÇÃO(10) Total		72	69	84	87	65	43	72	61	61	45	39	55	56
		ADMINISTRAÇÃO(17)	FEMININO	35	22	18	25	32	23	27	21	22	27	23	27	33
			MASCULINO	27	13	16	18	13	18	15	21	15	28	35	18	34
		ADMINISTRAÇÃO(17) Total		62	35	34	43	45	41	42	42	37	55	58	45	67
		CIÊNCIAS CONTÁBEIS(21)	FEMININO	27	30	36	24	23	28	25	22	27	24	29	22	17
			MASCULINO	26	27	33	33	31	24	28	29	38	18	25	44	23
		CIÊNCIAS CONTÁBEIS(21) Total		53	57	69	57	54	52	53	51	65	42	54	66	40
		CIÊNCIAS CONTÁBEIS(71)	FEMININO	10	18	17	22	12	12	13	17	15	17	11	9	8
			MASCULINO	9	4	12	8	5	10	13	8	3	4	5	11	8
		CIÊNCIAS CONTÁBEIS(71) Total		19	22	29	30	17	22	26	25	18	21	16	20	16
		CIÊNCIAS ECONÔMICAS(9)	FEMININO	8	3	15	4	20	9	15	11	12	10	11	22	10
			MASCULINO	32	6	26	12	29	25	24	23	23	24	21	23	32
		CIÊNCIAS ECONÔMICAS(9) Total		40	9	41	16	49	34	39	34	35	34	32	45	42
		CIÊNCIAS ECONÔMICAS(16)	FEMININO	7		4	2	8	5	7	1	6	1	2	4	8
			MASCULINO	4	1	4	7	8	9	5	9	8	8	9	14	8
		CIÊNCIAS ECONÔMICAS(16) Total		11	1	8	9	16	14	12	10	14	9	11	18	16
		DIREITO(8)	FEMININO	45	47	52	34	39	43	51	42	38	40	55	41	49
			MASCULINO	52	63	55	48	42	37	32	34	32	45	32	46	28
		DIREITO(8) Total		97	110	107	82	81	80	83	76	70	85	87	87	77
		DIREITO(15)	FEMININO	65	62	67	50	56	47	53	52	61	44	50	50	55
			MASCULINO	47	44	46	28	30	31	35	22	24	19	23	26	25
		DIREITO(15) Total		112	106	113	78	86	78	88	74	85	63	73	76	80
		SECRETARIADO EXECUTIVO(67)	FEMININO	28	29	28	9	31	22	27	19	15	16	20	20	21
			MASCULINO	2	1	1		2	3	1	2	2	4	1	4	8

MODALIDADE:	CENTRO	CURSO	GÊNERO:	2012	2013	2014	2015	2016	2017	2018	2019	2020	2021	2022	2023	2024
		SECRETARIADO EXECUTIVO(67) Total		30	30	29	9	33	25	28	21	17	20	21	24	29
		SERVIÇO SOCIAL(32)	FEMININO	22	17	22	22	17	14	15	13	9	19	12	14	28
			MASCULINO			1		1	3	2	1	1	6	2	3	1
		SERVIÇO SOCIAL(32) Total		22	17	23	22	18	17	17	14	10	25	14	17	29
		SERVIÇO SOCIAL(72)	FEMININO	30	28	26	25	23	20	18	23	19	22	21	19	21
			MASCULINO	8	2	5	6	2			2	3	1	1	4	5
		SERVIÇO SOCIAL(72) Total		38	30	31	31	25	20	18	25	22	23	22	23	26
		DIREITO(103)	FEMININO				36	37	40	43	39	48	44	46	40	43
			MASCULINO				22	16	16	13	25	19	15	19	25	20
		DIREITO(103) Total					58	53	56	56	64	67	59	65	65	63
	CESA Total			**556**	**486**	**568**	**522**	**542**	**482**	**534**	**497**	**501**	**481**	**492**	**541**	**541**
	CLCH	CIÊNCIAS SOCIAIS(28)	FEMININO	11	15	12	12	13	15	13	7	8	18	12	13	3
			MASCULINO	12	12	8	11	16	11	13	13	6	7	12	12	7
		CIÊNCIAS SOCIAIS(28) Total		23	27	20	23	29	26	26	20	14	25	24	25	10
		CIÊNCIAS SOCIAIS(68)	FEMININO	20	17	18	10	15	14	18	15	9	12	13	8	12
			MASCULINO	10	11	12	10	9	8	11	12	7	6	11	5	4
		CIÊNCIAS SOCIAIS(68) Total		30	28	30	20	24	22	29	27	16	18	24	13	16
		FILOSOFIA(29)	FEMININO	3	2	8	14	8	9	3	2	3	5	3	2	2
			MASCULINO	12	11	9	10	11	10	6	13	9	9	7	7	10
		FILOSOFIA(29) Total		15	13	17	24	19	19	9	15	12	14	10	9	12
		HISTÓRIA(1)	FEMININO	11	6	10	7	10	7	7	11	7	9	9	6	7
			MASCULINO	14	17	10	13	11	10	12	12	7	10	12	6	7
		HISTÓRIA(1) Total		25	23	20	20	21	17	19	23	14	19	21	12	14
		HISTÓRIA(69)	FEMININO	16	18	8	14	7	11	13	11	9	2	4	9	2
			MASCULINO	14	11	7	8	15	9	9	3	4	5	9	9	3
		HISTÓRIA(69) Total		30	29	15	22	22	20	22	14	13	7	13	18	5
		LETRAS(3)	FEMININO	29	23	31	36	27	4	1						
			MASCULINO	10	8	8	11	11	3		1					
		LETRAS(3) Total		39	31	39	47	38	7	1	1					
		LETRAS(18)	FEMININO	15	14	21	17	12	1		1	1				
			MASCULINO	4	4	1	5	2	1	1						
		LETRAS(18) Total		19	18	22	22	14	2	1	1	1				
		LETRAS - LÍNGUAS ESTRANGEIRAS MODERNAS(91)	FEMININO	17	16	17	19	16	3							
			MASCULINO	4	10	2	7	3	1	1		1				
		LETRAS - LÍNGUAS ESTRANGEIRAS MODERNAS(91) Total		21	26	19	26	19	4	1		1				
		LETRAS - LÍNGUAS ESTRANGEIRAS MODERNAS(92)	FEMININO	13	10	10	3	7		1						
			MASCULINO	3	2	2	2	5	1							
		LETRAS - LÍNGUAS ESTRANGEIRAS MODERNAS(92) Total		16	12	12	5	12	1	1						
		FILOSOFIA (PARFOR)(154)	FEMININO	8		20	7									
			MASCULINO	3		6	3									
		FILOSOFIA (PARFOR)(154) Total		11		26	10									
		CIÊNCIAS SOCIAIS (PARFOR)(153)	FEMININO		20		9									
			MASCULINO		4		6									
		CIÊNCIAS SOCIAIS (PARFOR)(153) Total			24		15									
		LETRAS - LÍNGUA E CULTURA FRANCESAS(100)	FEMININO		3	3	2	5	2	2						
			MASCULINO		1		1	1								
		LETRAS - LÍNGUA E CULTURA FRANCESAS(100) Total			4	3	3	6	2	2						
		LETRAS ESPANHOL(108)	FEMININO						6	4	3	8	2	9	5	5
			MASCULINO						1	1	3	2		1	1	3
		LETRAS ESPANHOL(108) Total							7	5	6	10	2	10	6	8
		LETRAS INGLÊS(106)	FEMININO						7	8	10	5	7	12	18	8
			MASCULINO						2	2		5	4	5	10	5
		LETRAS INGLÊS(106) Total							9	10	10	10	11	17	28	13
		LETRAS INGLÊS(107)	FEMININO						4	6	7	12	8	1		
			MASCULINO						2	3	1	2	1	1		
		LETRAS INGLÊS(107) Total							6	9	8	14	9	2		
		LETRAS PORTUGUÊS(104)	FEMININO						16	14	33	35	22	24	25	21
			MASCULINO						8	8	7	13	11	9	7	4
		LETRAS PORTUGUÊS(104) Total							24	22	40	48	33	33	32	25
		LETRAS PORTUGUÊS(105)	FEMININO						14	14	27	15	20	12	17	10
			MASCULINO						3	4	5	6	5	4	3	3
		LETRAS PORTUGUÊS(105) Total							17	18	32	21	25	16	20	13
		LETRAS FRANCÊS(110)	FEMININO							2	2	4	3	3	2	3
			MASCULINO								2	1	1		2	3
		LETRAS FRANCÊS(110) Total								2	4	5	4	3	4	6
		LETRAS ESPANHOL(109)	FEMININO									3	2			
			MASCULINO										1	2		
		LETRAS ESPANHOL(109) Total										3	3	2		
	CLCH Total			**229**	**235**	**223**	**237**	**204**	**183**	**177**	**201**	**182**	**170**	**175**	**167**	**122**
	CTU	ARQUITETURA E URBANISMO(53)	FEMININO	39	25	39	49	40	49	43	46	42	47	41	37	37
			MASCULINO	11	21	10	9	14	7	15	16	8	11	10	12	16
		ARQUITETURA E URBANISMO(53) Total		50	46	49	58	54	56	58	62	50	58	51	49	53

MODALIDADE:	CENTRO	CURSO	GÊNERO:	2012	2013	2014	2015	2016	2017	2018	2019	2020	2021	2022	2023	2024
		ENGENHARIA CIVIL(22)	FEMININO	15	13	14	27	12	26	17	16	19	24	13	20	11
			MASCULINO	48	39	39	48	49	52	42	45	37	30	35	36	28
		ENGENHARIA CIVIL(22) Total		63	52	53	75	61	78	59	61	56	54	48	56	39
		ENGENHARIA ELÉTRICA(79)	FEMININO	1	3	1	5	7	2	2	2	4	2	5	4	5
			MASCULINO	23	18	19	23	16	33	30	16	28	16	23	30	23
		ENGENHARIA ELÉTRICA(79) Total		24	21	20	28	23	35	32	18	32	18	28	34	28
	CTU Total			**137**	**119**	**122**	**161**	**138**	**169**	**149**	**141**	**138**	**130**	**127**	**139**	**120**
PRESENCIAL Total				**2.162**	**2.027**	**2.163**	**2.066**	**2.098**	**1.973**	**1.952**	**1.922**	**1.967**	**1.903**	**2.056**	**2.023**	**1.949**
DISTÂNCIA	CCE	COMPUTAÇÃO (ASTORGA)(200)	FEMININO										1	1		
			MASCULINO										4			
		COMPUTAÇÃO (ASTORGA)(200) Total											5	1		
		COMPUTAÇÃO (BANDEIRANTES)(201)	FEMININO										2			
			MASCULINO										3			
		COMPUTAÇÃO (BANDEIRANTES)(201) Total											5			
		COMPUTAÇÃO (BELA VISTA DO PARAÍSO)(202)	FEMININO										4			
			MASCULINO										6			
		COMPUTAÇÃO (BELA VISTA DO PARAÍSO)(202) Total											10			
		COMPUTAÇÃO (CIDADE GAÚCHA)(204)	FEMININO										2			
			MASCULINO										3			
		COMPUTAÇÃO (CIDADE GAÚCHA)(204) Total											5			
		COMPUTAÇÃO (LONDRINA)(210)	FEMININO										16			
			MASCULINO										13	1		
		COMPUTAÇÃO (LONDRINA)(210) Total											29	1		
		COMPUTAÇÃO (PRUDENTÓPOLIS)(207)	FEMININO										3			
			MASCULINO										2			
		COMPUTAÇÃO (PRUDENTÓPOLIS)(207) Total											5			
		COMPUTAÇÃO (SIQUEIRA CAMPOS)(208)	FEMININO										2			
			MASCULINO										3			
		COMPUTAÇÃO (SIQUEIRA CAMPOS)(208) Total											5			
	CCE Total												**64**	**2**		
	CECA	PEDAGOGIA (CERRO AZUL)(190)	FEMININO	92	24		8									
			MASCULINO	8	5		1									
		PEDAGOGIA (CERRO AZUL)(190) Total		100	29		9									
		PEDAGOGIA (COLOMBO)(191)	FEMININO	472	78		69									
			MASCULINO	6	1											
		PEDAGOGIA (COLOMBO)(191) Total		478	79		69									
		PEDAGOGIA (CURITIBA)(192)	FEMININO	943	111											
			MASCULINO	9												
		PEDAGOGIA (CURITIBA)(192) Total		952	111											
		PEDAGOGIA (PALMEIRA)(193)	FEMININO	78												
		PEDAGOGIA (PALMEIRA)(193) Total		78												
		PEDAGOGIA (PARANAGUÁ)(194)	FEMININO	123	21		13									
			MASCULINO	3	1											
		PEDAGOGIA (PARANAGUÁ)(194) Total		126	22		13									
	CECA Total			**1.734**	**241**		**91**									
DISTÂNCIA Total				**1.734**	**241**		**91**						**64**	**2**		
Total Geral				**3.896**	**2.268**	**2.163**	**2.157**	**2.098**	**1.973**	**1.952**	**1.922**	**1.967**	**1.967**	**2.058**	**2.023**	**1.949**

Fonte: AGFOR66 (gerado em 27/05/2025)

2.1.12 NÚMERO E PERCENTUAL DE EVASÃO EM RELAÇÃO À SITUAÇÃO, NOS ANOS DE 2010 A 2024

Os dados de evasão se referem ao período compreendido entre os anos de 2008 e 2022. É importante ressaltar que, neste recorte temporal, os dados relativos aos cursos com tempo de integralização de 4 anos são mais conclusivos, pois trata-se de cursos cujo tempo regular para conclusão já expirou.

Para os cálculos foram computados dados referentes a todas as formas de ingresso. A análise considera os alunos ingressantes nos diversos cursos ofertados e mostra a porcentagem de alunos ativos, formados, evadidos por curso até 27/09/2023 considerando-se as seguintes situações: 00 – cancelado; 01 – ativo; 02 – trancado; 03 – desistente; 04 –formado; 05 – formado ativo; 07 – transferência externa; 08 – jubilado; 10 – formado ativo trancado; 13 – desistente sem vínculo; 18 – mobilidade acadêmica; 25 – conclusão do programa; 26 – cancelamento artigo 43. As situações 06 – transferência interna e 17 – permuta constam apenas como informativo na tabela retratando as ocorrências de tranferências internas e permutas nos cursos.

Tabela 32-Percentual de evasão em relação à situação dos alunos ingressantes no período de 2010 a 2024 (GERAL).

												EVASÃO - ANO INGRESSO												
Ano de Ingresso*	Ingressante	Ativo	% Ativo	Desistente	% Desistente	Formado	% Formado	Permuta	% Permuta	Transf.Interna	% Transf. Interna	Cancelamento	% Cancelamento	Canc. Art.43	% Art 43	Desist. s/ Vínc.	% Desist. sem Vínc.	T.Externa	% T.Externa	Jubilado	% Jubilado	Total Evasão	% Evasão	MÉDIA - EVASÃO (2016 - 2020)
UEL																								
2010	3041	1	0,03	0	0,00	2012	66,16	97	3,19	169	5,56	216	7,10	367	12,07	388	12,76	19	0,62	38	1,25	1028	33,80	
2011	3167	0	0,00	0	0,00	2068	65,30	93	2,94	210	6,63	241	7,61	431	13,61	393	12,41	9	0,28	25	0,79	1099	34,70	
2012	2990	0	0,00	0	0,00	1959	65,52	83	2,78	190	6,35	235	7,86	382	12,78	381	12,74	11	0,37	22	0,74	1031	34,48	
2013	2984	0	0,00	0	0,00	1932	64,75	75	2,51	204	6,84	273	9,15	362	12,13	382	12,80	14	0,47	21	0,70	1052	35,25	
2014	3042	3	0,10	1	0,03	1829	60,12	79	2,60	205	6,74	359	11,80	374	12,29	426	14,00	11	0,36	39	1,28	1209	39,74	
2015	3045	13	0,43	6	0,20	1899	62,36	101	3,32	204	6,70	275	9,03	358	11,76	444	14,58	7	0,23	43	1,41	1127	37,01	
2016	3152	12	0,38	26	0,82	1960	62,18	101	3,20	177	5,62	293	9,30	410	13,01	429	13,61	5	0,16	17	0,54	1154	36,61	
2017	3128	54	1,73	56	1,79	1916	61,25	99	3,16	227	7,26	289	9,24	373	11,92	432	13,81	8	0,26	0	0,00	1102	35,23	
2018	3136	126	4,02	109	3,48	1849	58,96	104	3,32	228	7,27	263	8,39	306	9,76	472	15,05	11	0,35	0	0,00	1052	33,55	34,15
2019	3111	228	7,33	145	4,66	1685	54,16	77	2,48	186	5,98	334	10,74	235	7,55	479	15,40	5	0,16	0	0,00	1053	33,85	
2020	3140	544	17,32	183	5,83	1424	45,35	79	2,52	208	6,62	331	10,54	192	6,11	458	14,59	8	0,25	0	0,00	989	31,50	
2021	3106	1335	42,98	297	9,56	653	21,02	87	2,80	162	5,22	344	11,08	201	6,47	270	8,69	6	0,19	0	0,00	821	26,43	
2022	3034	2125	70,04	369	12,16	43	1,42	96	3,16	147	4,85	277	9,13	219	7,22	0	0,00	1	0,03	0	0,00	497	16,38	
2023	2881	2277	79,04	271	9,41	12	0,42	82	2,85	45	1,56	183	6,35	137	4,76	0	0,00	1	0,03	0	0,00	321	11,14	
2024	2932	2567	87,55	154	5,25	0	0,00	46	1,57	21	0,72	137	4,67	74	2,52	0	0,00	0	0,00	0	0,00	211	7,20	
Geral	**45.889**	**9285**	**20,23**	**1.617**	**3,52**	**21.241**	**46,29**	**1.299**	**2,83**	**2.583**	**5,63**	**4.050**	**8,83**	**4.421**	**9,63**	**4.954**	**10,80**	**116**	**0,25**	**205**	**0,45**	**13746**	**29,95**	

Fonte: AGDAA63(22/07/2025) (*ajuste transferência externa) (Permuta e Transferência interna não incluso no total de ingressantes)

Gráfico 08-Percentual de alunos ativos, evadidos e formados nos Cursos da UEL, no período de 2010 a 2024.

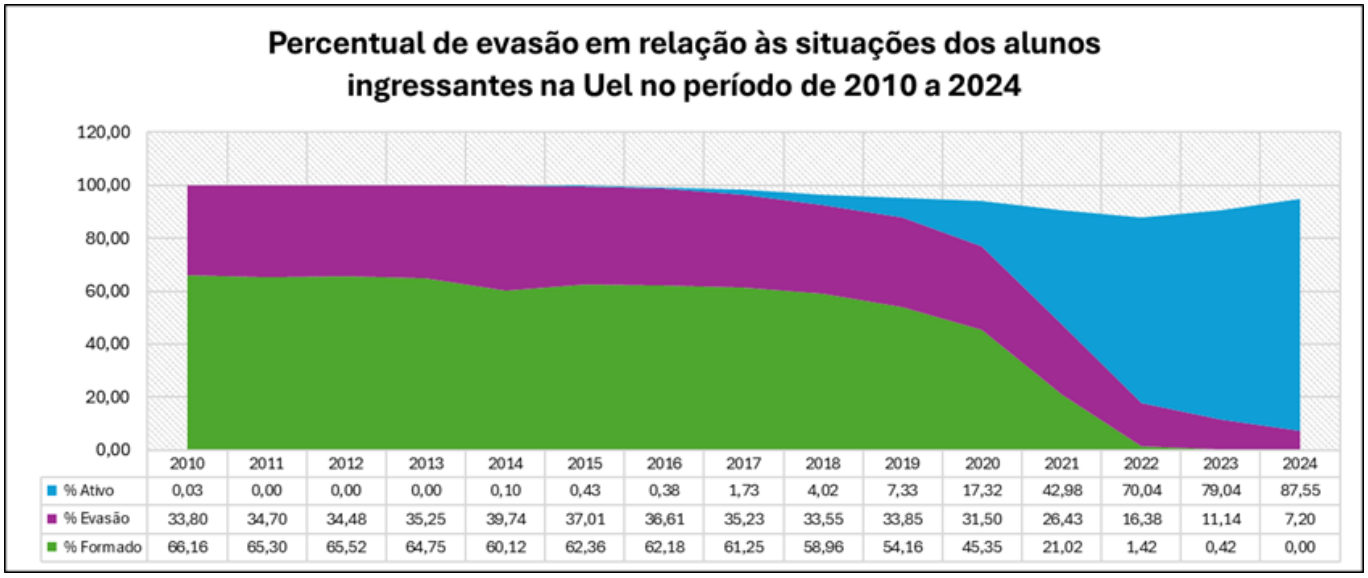

Tabela 33-Percentual de evasão em relação à situação dos alunos ingressantes nos Cursos do CCA - geral no período de 2010 a 2024.

												EVASÃO - ANO INGRESSO												
Ano de Ingresso*	Ingressante	Ativo	% Ativo	Desistente	% Desistente	Formado	% Formado	Permuta	% Permuta	Transf.Interna	% Transf. Interna	Cancelamento	% Cancelamento	Canc. Art.43	% Canc. Art.43	Desist. s/ Vínc.	% Desist. sem Vínc.	T.Externa	% T.Externa	Jubilado	% Jubilado	Total Evasão	% Evasão	MÉDIA - EVASÃO (2016 - 2020)
CCA																								
2010	194	1	0,52	0	0,00	151	77,84	0	0,00	1	0,52	17	8,76	14	7,22	10	5,15	0	0,00	1	0,52	42	21,65	
2011	202	0	0,00	0	0,00	159	78,71	0	0,00	0	0,00	9	4,46	15	7,43	19	9,41	0	0,00	0	0,00	43	21,29	
2012	195	0	0,00	0	0,00	152	77,95	0	0,00	1	0,51	9	4,62	10	5,13	22	11,28	1	0,51	1	0,51	43	22,05	
2013	194	0	0,00	0	0,00	146	75,26	0	0,00	0	0,00	18	9,28	14	7,22	12	6,19	1	0,52	3	1,55	48	24,74	
2014	195	1	0,51	0	0,00	140	71,79	0	0,00	0	0,00	25	12,82	17	8,72	12	6,15	0	0,00	0	0,00	54	27,69	
2015	191	0	0,00	1	0,52	135	70,68	0	0,00	0	0,00	15	7,85	9	4,71	29	15,18	2	1,05	0	0,00	55	28,80	
2016	202	1	0,50	2	0,99	142	70,30	0	0,00	0	0,00	18	8,91	10	4,95	29	14,36	0	0,00	0	0,00	57	28,22	
2017	193	6	3,11	2	1,04	149	77,20	0	0,00	0	0,00	9	4,66	8	4,15	18	9,33	1	0,52	0	0,00	36	18,65	
2018	200	5	2,50	2	1,00	153	76,50	0	0,00	0	0,00	14	7,00	8	4,00	18	9,00	0	0,00	0	0,00	40	20,00	20,21
2019	203	19	9,36	12	5,91	144	70,94	0	0,00	0	0,00	13	6,40	3	1,48	11	5,42	1	0,49	0	0,00	28	13,79	
2020	196	46	23,47	4	2,04	106	54,08	0	0,00	1	0,51	16	8,16	6	3,06	17	8,67	1	0,51	0	0,00	40	20,41	
2021	196	155	79,08	10	5,10	0	0,00	0	0,00	0	0,00	18	9,18	6	3,06	6	3,06	1	0,51	0	0,00	31	15,82	
2022	196	163	83,16	15	7,65	0	0,00	0	0,00	0	0,00	15	7,65	3	1,53	0	0,00	0	0,00	0	0,00	18	9,18	
2023	196	172	87,76	14	7,14	0	0,00	0	0,00	0	0,00	6	3,06	4	2,04	0	0,00	0	0,00	0	0,00	10	5,10	
2024	188	180	95,74	4	2,13	0	0,00	0	0,00	0	0,00	1	0,53	3	1,60	0	0,00	0	0,00	0	0,00	4	2,13	
Geral	**2.941**	**749**	**25,47**	**66**	**2,24**	**1.577**	**53,62**	**0**	**0,00**	**3**	**0,10**	**203**	**6,90**	**130**	**4,42**	**203**	**6,90**	**8**	**0,27**	**5**	**0,17**	**549**	**18,67**	

Fonte: AGDAA63(22/07/2025) (*ajuste transferência externa) (Permuta e Transferência interna não incluso no total de ingressantes)

Gráfico 09-Percentual de alunos ativos, evadidos e formados nos Cursos do CCA, no período de 2010 a 2024.

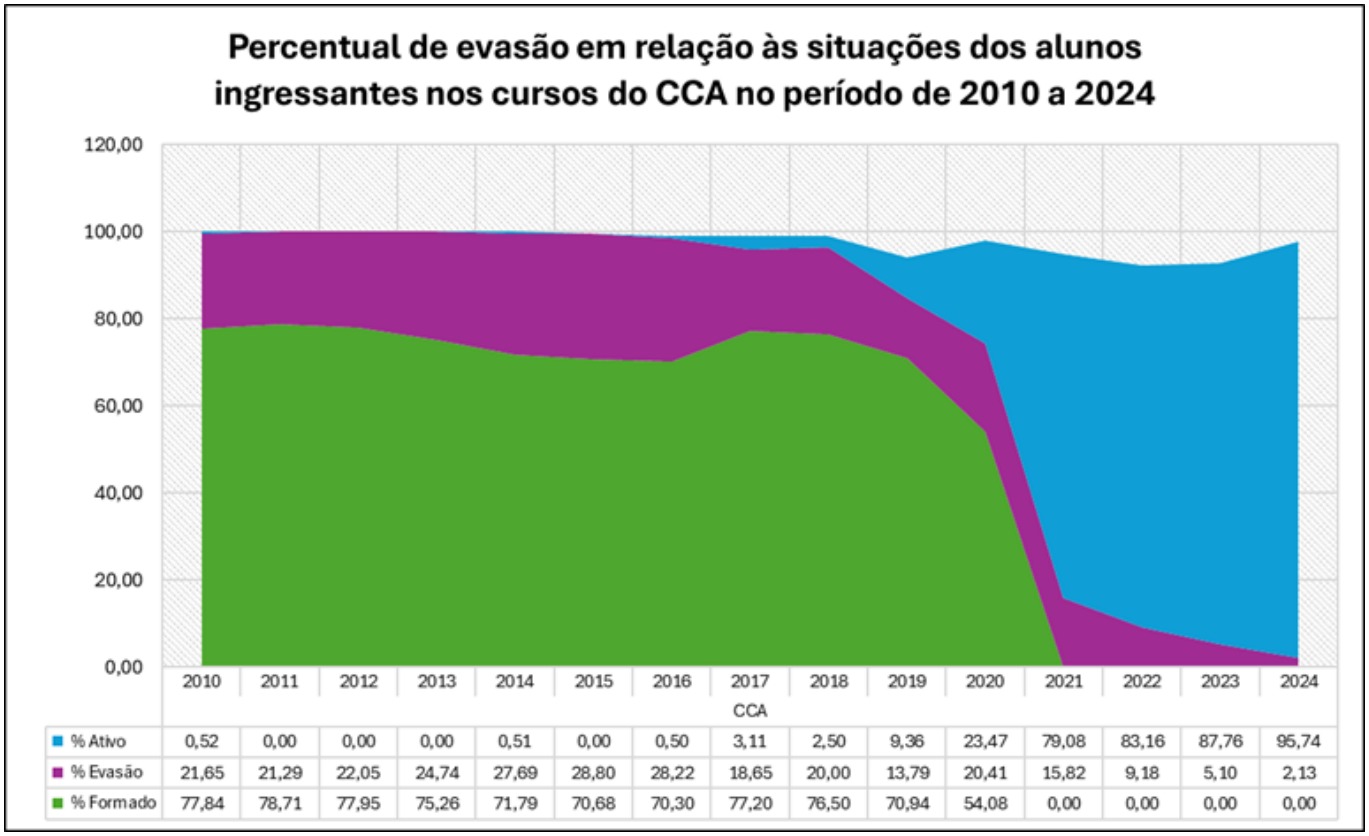

Tabela 34-Percentual de evasão em relação à situação dos alunos ingressantes nos Cursos do CCA no período de 2010 a 2024.

												EVASÃO - ANO INGRESSO											
Ano de Ingresso*	Ingressante	Ativo	% Ativo	Desistente	% Desistente	Formado	% Formado	Permuta	% Permuta	Transf. Interna	% Transf. Interna	Cancelamento	% Cancelamento	Canc. Art.43	% Canc. Art.43	Desist. s/ Vinc.	% Desist. sem Vinc.	T.Externa	% T.Externa	Jubilado	% Jubilado	Total Evasão	% Evasão
CCA																							
AGRONOMIA(51)																							
2010	79	0	0,00	0	0,00	68	86,08	0	0,00	0	0,00	6	7,59	1	1,27	4	5,06	0	0,00	0	0,00	11	13,92
2011	81	0	0,00	0	0,00	67	82,72	0	0,00	0	0,00	4	4,94	3	3,70	7	8,64	0	0,00	0	0,00	14	17,28
2012	82	0	0,00	0	0,00	65	79,27	0	0,00	0	0,00	4	4,88	4	4,88	8	9,76	1	1,22	0	0,00	17	20,73
2013	79	0	0,00	0	0,00	60	75,95	0	0,00	0	0,00	3	3,80	4	5,06	8	10,13	1	1,27	3	3,80	19	24,05
2014	80	0	0,00	0	0,00	65	81,25	0	0,00	0	0,00	7	8,75	3	3,75	5	6,25	0	0,00	0	0,00	15	18,75
2015	80	0	0,00	1	1,25	61	76,25	0	0,00	0	0,00	3	3,75	3	3,75	11	13,75	1	1,25	0	0,00	18	22,50
2016	80	0	0,00	0	0,00	51	63,75	0	0,00	0	0,00	8	10,00	7	8,75	14	17,50	0	0,00	0	0,00	29	36,25
2017	80	1	1,25	0	0,00	65	81,25	0	0,00	0	0,00	4	5,00	3	3,75	7	8,75	0	0,00	0	0,00	14	17,50
2018	81	4	4,94	1	1,23	62	76,54	0	0,00	0	0,00	3	3,70	5	6,17	6	7,41	0	0,00	0	0,00	14	17,28
2019	81	11	13,58	6	7,41	57	70,37	0	0,00	0	0,00	3	3,70	0	0,00	4	4,94	0	0,00	0	0,00	7	8,64
2020	81	22	27,16	0	0,00	45	55,56	0	0,00	0	0,00	6	7,41	4	4,94	4	4,94	0	0,00	0	0,00	14	17,28
2021	81	63	77,78	4	4,94	0	0,00	0	0,00	0	0,00	7	8,64	5	6,17	2	2,47	0	0,00	0	0,00	14	17,28
2022	80	66	82,50	9	11,25	0	0,00	0	0,00	0	0,00	3	3,75	2	2,50	0	0,00	0	0,00	0	0,00	5	6,25
2023	82	76	92,68	4	4,88	0	0,00	0	0,00	0	0,00	0	0,00	2	2,44	0	0,00	0	0,00	0	0,00	2	2,44
2024	81	77	95,06	2	2,47	0	0,00	0	0,00	0	0,00	0	0,00	2	2,47	0	0,00	0	0,00	0	0,00	2	2,47
AGRONOMIA(51) Geral	**1208**	**320**	**26,49**	**27**	**2,24**	**666**	**55,13**	**0**	**0,00**	**0**	**0,00**	**61**	**5,05**	**48**	**3,97**	**80**	**6,62**	**3**	**0,25**	**3**	**0,25**	**195**	**16,14**
MEDICINA VETERINÁRIA(26)																							
2010	76	1	1,32	0	0,00	64	84,21	0	0,00	1	1,32	5	6,58	3	3,95	2	2,63	0	0,00	1	1,32	11	14,47
2011	84	0	0,00	0	0,00	71	84,52	0	0,00	0	0,00	3	3,57	4	4,76	6	7,14	0	0,00	0	0,00	13	15,48
2012	80	0	0,00	0	0,00	68	85,00	0	0,00	1	1,25	2	2,50	2	2,50	8	10,00	0	0,00	0	0,00	12	15,00
2013	78	0	0,00	0	0,00	67	85,90	0	0,00	0	0,00	4	5,13	4	5,13	3	3,85	0	0,00	0	0,00	11	14,10
2014	79	1	1,27	0	0,00	56	70,89	0	0,00	0	0,00	9	11,39	8	10,13	5	6,33	0	0,00	0	0,00	22	27,85
2015	81	0	0,00	0	0,00	63	77,78	0	0,00	0	0,00	7	8,64	0	0,00	10	12,35	1	1,23	0	0,00	18	22,22
2016	81	1	1,23	2	2,47	72	88,89	0	0,00	0	0,00	3	3,70	1	1,23	2	2,47	0	0,00	0	0,00	6	7,41
2017	78	4	5,13	1	1,28	66	84,62	0	0,00	0	0,00	3	3,85	1	1,28	3	3,85	0	0,00	0	0,00	7	8,97
2018	82	1	1,22	0	0,00	68	82,93	0	0,00	0	0,00	4	4,88	2	2,44	7	8,54	0	0,00	0	0,00	13	15,85
2019	81	7	8,64	3	3,70	61	75,31	0	0,00	0	0,00	7	8,64	1	1,23	1	1,23	1	1,23	0	0,00	10	12,35
2020	79	20	25,32	2	2,53	48	60,76	0	0,00	0	0,00	5	6,33	1	1,27	3	3,80	0	0,00	0	0,00	9	11,39
2021	80	68	85,00	3	3,75	0	0,00	0	0,00	0	0,00	5	6,25	1	1,25	3	3,75	0	0,00	0	0,00	9	11,25
2022	81	75	92,59	3	3,70	0	0,00	0	0,00	0	0,00	3	3,70	0	0,00	0	0,00	0	0,00	0	0,00	3	3,70
2023	80	70	87,50	5	6,25	0	0,00	0	0,00	0	0,00	3	3,75	2	2,50	0	0,00	0	0,00	0	0,00	5	6,25
2024	80	79	98,75	0	0,00	0	0,00	0	0,00	0	0,00	1	1,25	0	0,00	0	0,00	0	0,00	0	0,00	1	1,25
MEDICINA VETERINÁRIA(26) Geral	**1200**	**327**	**27,25**	**19**	**1,58**	**704**	**58,67**	**0**	**0,00**	**2**	**0,17**	**64**	**5,33**	**30**	**2,50**	**53**	**4,42**	**2**	**0,17**	**1**	**0,08**	**150**	**12,50**
ZOOTECNIA(85)																							
2010	39	0	0,00	0	0,00	19	48,72	0	0,00	0	0,00	6	15,38	10	25,64	4	10,26	0	0,00	0	0,00	20	51,28
2011	37	0	0,00	0	0,00	21	56,76	0	0,00	0	0,00	2	5,41	8	21,62	6	16,22	0	0,00	0	0,00	16	43,24
2012	33	0	0,00	0	0,00	19	57,58	0	0,00	0	0,00	3	9,09	4	12,12	6	18,18	0	0,00	1	3,03	14	42,42
2013	37	0	0,00	0	0,00	19	51,35	0	0,00	0	0,00	11	29,73	6	16,22	1	2,70	0	0,00	0	0,00	18	48,65
2014	36	0	0,00	0	0,00	19	52,78	0	0,00	0	0,00	9	25,00	6	16,67	2	5,56	0	0,00	0	0,00	17	47,22
2015	30	0	0,00	0	0,00	11	36,67	0	0,00	0	0,00	5	16,67	6	20,00	8	26,67	0	0,00	0	0,00	19	63,33
2016	41	0	0,00	0	0,00	19	46,34	0	0,00	0	0,00	7	17,07	2	4,88	13	31,71	0	0,00	0	0,00	22	53,66
2017	35	1	2,86	1	2,86	18	51,43	0	0,00	0	0,00	2	5,71	4	11,43	8	22,86	1	2,86	0	0,00	15	42,86
2018	37	0	0,00	1	2,70	23	62,16	0	0,00	0	0,00	7	18,92	1	2,70	5	13,51	0	0,00	0	0,00	13	35,14
2019	41	1	2,44	3	7,32	26	63,41	0	0,00	0	0,00	3	7,32	2	4,88	6	14,63	0	0,00	0	0,00	11	26,83
2020	36	4	11,11	2	5,56	13	36,11	0	0,00	1	2,78	5	13,89	1	2,78	10	27,78	1	2,78	0	0,00	17	47,22
2021	35	24	68,57	3	8,57	0	0,00	0	0,00	0	0,00	6	17,14	0	0,00	1	2,86	1	2,86	0	0,00	8	22,86
2022	35	22	62,86	3	8,57	0	0,00	0	0,00	0	0,00	9	25,71	1	2,86	0	0,00	0	0,00	0	0,00	10	28,57
2023	34	26	76,47	5	14,71	0	0,00	0	0,00	0	0,00	3	8,82	0	0,00	0	0,00	0	0,00	0	0,00	3	8,82
2024	27	24	88,89	2	7,41	0	0,00	0	0,00	0	0,00	0	0,00	1	3,70	0	0,00	0	0,00	0	0,00	1	3,70
ZOOTECNIA(85) Geral	**533**	**102**	**19,14**	**20**	**3,75**	**207**	**38,84**	**0**	**0,00**	**1**	**0,19**	**78**	**14,63**	**52**	**9,76**	**70**	**13,13**	**3**	**0,56**	**1**	**0,19**	**204**	**38,27**
CCA Total	2941	749	25,47	66	2,24	1577	53,62	0	0,00	3	0,10	203	6,90	130	4,42	203	6,90	8	0,27	5	0,17	549	18,67
Geral	**2.941**	**749**	**25,47**	**66**	**2,24**	**1.577**	**53,62**	**0**	**0,00**	**3**	**0,10**	**203**	**6,90**	**130**	**4,42**	**203**	**6,90**	**8**	**0,27**	**5**	**0,17**	**549**	**18,67**

Fonte: AGDAA63(22/07/2025) (*ajuste transferência externa) (Permuta e Transferência interna não incluso no total de ingressantes)

Tabela 35-Percentual de evasão em relação à situação dos alunos ingressantes nos Cursos do CCB - geral no período de 2010 a 2024

												EVASÃO - ANO INGRESSO												
Ano de Ingresso*	Ingressante	Ativo	% Ativo	Desistente	% Desistente	Formado	% Formado	Permuta	% Permuta	Transf.Interna	% Transf. Interna	Cancelamento	% Cancelamento	Canc. Art.43	% Canc. Art.43	Desist. s/ Vinc.	% Desist. sem Vinc.	T.Externa	% T. Externa	Jubilado	% Jubilado	Total Evasão	% Evasão	MÉDIA - EVASÃO (2016 - 2020)
CCB																								
2010	166	0	0,00	0	0,00	136	81,93	0	0,00	0	0,00	10	6,02	6	3,61	10	6,02	3	1,81	1	0,60	30	18,07	
2011	163	0	0,00	0	0,00	127	77,91	0	0,00	0	0,00	14	8,59	7	4,29	14	8,59	0	0,00	1	0,61	36	22,09	
2012	162	0	0,00	0	0,00	137	84,57	0	0,00	0	0,00	12	7,41	3	1,85	10	6,17	0	0,00	0	0,00	25	15,43	
2013	160	0	0,00	0	0,00	127	79,38	0	0,00	0	0,00	15	9,38	6	3,75	11	6,88	1	0,63	0	0,00	33	20,63	
2014	164	0	0,00	0	0,00	124	75,61	0	0,00	0	0,00	21	12,80	6	3,66	11	6,71	1	0,61	1	0,61	40	24,39	
2015	163	1	0,61	0	0,00	117	71,78	0	0,00	1	0,61	22	13,50	10	6,13	12	7,36	0	0,00	1	0,61	45	27,61	
2016	162	1	0,62	0	0,00	120	74,07	0	0,00	0	0,00	20	12,35	4	2,47	17	10,49	0	0,00	0	0,00	41	25,31	
2017	162	0	0,00	0	0,00	124	76,54	0	0,00	0	0,00	17	10,49	7	4,32	14	8,64	0	0,00	0	0,00	38	23,46	
2018	162	2	1,23	1	0,62	130	80,25	0	0,00	0	0,00	14	8,64	4	2,47	10	6,17	1	0,62	0	0,00	29	17,90	19,49
2019	161	4	2,48	3	1,86	127	78,88	0	0,00	1	0,62	20	12,42	1	0,62	5	3,11	1	0,62	0	0,00	27	16,77	
2020	164	27	16,46	3	1,83	111	67,68	0	0,00	1	0,61	13	7,93	3	1,83	7	4,27	0	0,00	0	0,00	23	14,02	
2021	164	110	67,07	10	6,10	21	12,80	0	0,00	2	1,22	8	4,88	3	1,83	10	6,10	2	1,22	0	0,00	23	14,02	
2022	163	141	86,50	9	5,52	1	0,61	0	0,00	8	4,91	9	5,52	3	1,84	0	0,00	0	0,00	0	0,00	12	7,36	
2023	181	148	81,77	18	9,94	4	2,21	0	0,00	1	0,55	11	6,08	0	0,00	0	0,00	0	0,00	0	0,00	11	6,08	
2024	178	173	97,19	2	1,12	0	0,00	0	0,00	0	0,00	3	1,69	0	0,00	0	0,00	0	0,00	0	0,00	3	1,69	
Geral	**2.475**	**607**	**24,53**	**46**	**1,86**	**1.406**	**56,81**	**0**	**0,00**	**14**	**0,57**	**209**	**8,44**	**63**	**2,55**	**131**	**5,29**	**9**	**0,36**	**4**	**0,16**	**416**	**16,81**	

Fonte: AGDAA63(22/07/2025) (*ajuste transferência externa) (Permuta e Transferência interna não incluso no total de ingressantes)

Gráfico 10-Percentual de alunos ativos, evadidos e formados dos Cursos do CCB no período de 2010 a 2024.

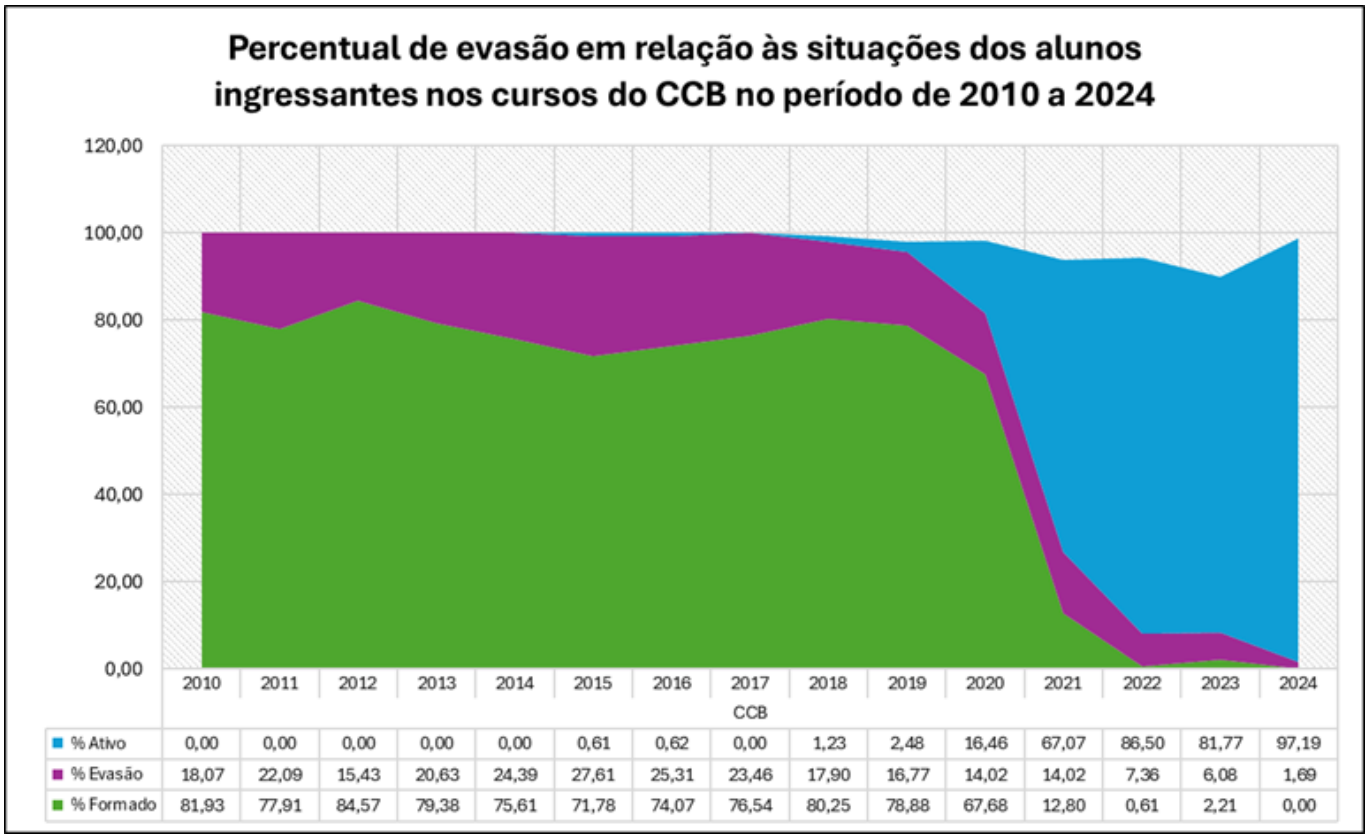

Tabela 36-Percentual de evasão em relação à situação dos alunos ingressantes nos Cursos do CCB - no período de 2010 a 2024.

												EVASÃO - ANO INGRESSO											
Ano de Ingresso*	Ingressante	Ativo	% Ativo	Desistente	% Desistente	Formado	% Formado	Permuta	% Permuta	Transf.Interna	% Transf. Interna	Cancelamento	% Cancelamento	Canc. Art.43	% Canc. Art.43	Desist. s/ Vínc.	% Desist. sem Vínc.	T.Externa	% T.Externa	Jubilado	% Jubilado	Total Evasão	% Evasão
CCB																							
BIOMEDICINA(84)																							
2010	23	0	0,00	0	0,00	19	82,61	0	0,00	0	0,00	3	13,04	0	0,00	1	4,35	0	0,00	0	0,00	4	17,39
2011	21	0	0,00	0	0,00	14	66,67	0	0,00	0	0,00	6	28,57	0	0,00	1	4,76	0	0,00	0	0,00	7	33,33
2012	22	0	0,00	0	0,00	20	90,91	0	0,00	0	0,00	2	9,09	0	0,00	0	0,00	0	0,00	0	0,00	2	9,09
2013	20	0	0,00	0	0,00	15	75,00	0	0,00	0	0,00	4	20,00	1	5,00	0	0,00	0	0,00	0	0,00	5	25,00
2014	21	0	0,00	0	0,00	15	71,43	0	0,00	0	0,00	4	19,05	1	4,76	1	4,76	0	0,00	0	0,00	6	28,57
2015	21	0	0,00	0	0,00	15	71,43	0	0,00	0	0,00	3	14,29	1	4,76	2	9,52	0	0,00	0	0,00	6	28,57
2016	19	0	0,00	0	0,00	15	78,95	0	0,00	0	0,00	4	21,05	0	0,00	0	0,00	0	0,00	0	0,00	4	21,05
2017	22	0	0,00	0	0,00	16	72,73	0	0,00	0	0,00	4	18,18	0	0,00	2	9,09	0	0,00	0	0,00	6	27,27
2018	21	0	0,00	0	0,00	18	85,71	0	0,00	0	0,00	1	4,76	0	0,00	2	9,52	0	0,00	0	0,00	3	14,29
2019	21	0	0,00	0	0,00	18	85,71	0	0,00	0	0,00	2	9,52	1	4,76	0	0,00	0	0,00	0	0,00	3	14,29
2020	20	0	0,00	0	0,00	17	85,00	0	0,00	0	0,00	1	5,00	0	0,00	2	10,00	0	0,00	0	0,00	3	15,00
2021	20	1	5,00	2	10,00	15	75,00	0	0,00	0	0,00	0	0,00	1	5,00	1	5,00	0	0,00	0	0,00	2	10,00
2022	21	20	95,24	0	0,00	1	4,76	0	0,00	0	0,00	0	0,00	0	0,00	0	0,00	0	0,00	0	0,00	0	0,00
2023	20	17	85,00	0	0,00	0	0,00	0	0,00	0	0,00	3	15,00	0	0,00	0	0,00	0	0,00	0	0,00	3	15,00
2024	20	20	100,00	0	0,00	0	0,00	0	0,00	0	0,00	0	0,00	0	0,00	0	0,00	0	0,00	0	0,00	0	0,00
BIOMEDICINA(84) Geral	**312**	**58**	**18,59**	**2**	**0,64**	**198**	**63,46**	**0**	**0,00**	**0**	**0,00**	**37**	**11,86**	**5**	**1,60**	**12**	**3,85**	**0**	**0,00**	**0**	**0,00**	**54**	**17,31**
CIÊNCIAS BIOLÓGICAS(119)																							
2021	2	1	50,00	1	50,00	0	0,00	0	0,00	0	0,00	0	0,00	0	0,00	0	0,00	0	0,00	0	0,00	0	0,00
2022	2	1	50,00	0	0,00	0	0,00	0	0,00	0	0,00	1	50,00	0	0,00	0	0,00	0	0,00	0	0,00	1	50,00
2023	40	34	85,00	3	7,50	0	0,00	0	0,00	0	0,00	3	7,50	0	0,00	0	0,00	0	0,00	0	0,00	3	7,50
2024	40	39	97,50	0	0,00	0	0,00	0	0,00	0	0,00	1	2,50	0	0,00	0	0,00	0	0,00	0	0,00	1	2,50
CIÊNCIAS BIOLÓGICAS(119) Geral	**84**	**75**	**89,29**	**4**	**4,76**	**0**	**0,00**	**0**	**0,00**	**0**	**0,00**	**5**	**5,95**	**0**	**0,00**	**0**	**0,00**	**0**	**0,00**	**0**	**0,00**	**5**	**5,95**
CIÊNCIAS BIOLÓGICAS(120)																							
2015	1	1	100,00	0	0,00	0	0,00	0	0,00	0	0,00	0	0,00	0	0,00	0	0,00	0	0,00	0	0,00	0	0,00
2019	1	1	100,00	0	0,00	0	0,00	0	0,00	0	0,00	0	0,00	0	0,00	0	0,00	0	0,00	0	0,00	0	0,00
2020	1	1	100,00	0	0,00	0	0,00	0	0,00	0	0,00	0	0,00	0	0,00	0	0,00	0	0,00	0	0,00	0	0,00
2022	6	4	66,67	2	33,33	0	0,00	0	0,00	0	0,00	0	0,00	0	0,00	0	0,00	0	0,00	0	0,00	0	0,00
2023	35	21	60,00	9	25,71	0	0,00	0	0,00	0	0,00	5	14,29	0	0,00	0	0,00	0	0,00	0	0,00	5	14,29
2024	34	32	94,12	1	2,94	0	0,00	0	0,00	0	0,00	1	2,94	0	0,00	0	0,00	0	0,00	0	0,00	1	2,94
CIÊNCIAS BIOLÓGICAS(120) Geral	**78**	**60**	**76,92**	**12**	**15,38**	**0**	**0,00**	**0**	**0,00**	**0**	**0,00**	**6**	**7,69**	**0**	**0,00**	**0**	**0,00**	**0**	**0,00**	**0**	**0,00**	**6**	**7,69**
CIÊNCIAS BIOLÓGICAS(25)																							
2010	59	0	0,00	0	0,00	47	79,66	0	0,00	0	0,00	4	6,78	4	6,78	2	3,39	1	1,69	1	1,69	12	20,34
2011	60	0	0,00	0	0,00	41	68,33	0	0,00	0	0,00	6	10,00	7	11,67	6	10,00	0	0,00	0	0,00	19	31,67
2012	60	0	0,00	0	0,00	45	75,00	0	0,00	0	0,00	8	13,33	2	3,33	5	8,33	0	0,00	0	0,00	15	25,00
2013	60	0	0,00	0	0,00	47	78,33	0	0,00	0	0,00	5	8,33	1	1,67	6	10,00	1	1,67	0	0,00	13	21,67
2014	59	0	0,00	0	0,00	37	62,71	0	0,00	0	0,00	11	18,64	4	6,78	5	8,47	1	1,69	1	1,69	22	37,29
2015	59	0	0,00	0	0,00	35	59,32	0	0,00	1	1,69	13	22,03	7	11,86	3	5,08	0	0,00	1	1,69	24	40,68
2016	60	1	1,67	0	0,00	42	70,00	0	0,00	0	0,00	7	11,67	3	5,00	7	11,67	0	0,00	0	0,00	17	28,33
2017	56	0	0,00	0	0,00	40	71,43	0	0,00	0	0,00	5	8,93	5	8,93	6	10,71	0	0,00	0	0,00	16	28,57
2018	61	2	3,28	0	0,00	43	70,49	0	0,00	0	0,00	8	13,11	2	3,28	6	9,84	0	0,00	0	0,00	16	26,23
2019	59	2	3,39	2	3,39	43	72,88	0	0,00	1	1,69	9	15,25	0	0,00	3	5,08	0	0,00	0	0,00	12	20,34
2020	59	17	28,81	2	3,39	28	47,46	0	0,00	1	1,69	8	13,56	1	1,69	3	5,08	0	0,00	0	0,00	12	20,34
2021	58	40	68,97	4	6,90	2	3,45	0	0,00	2	3,45	5	8,62	0	0,00	7	12,07	0	0,00	0	0,00	12	20,69
2022	52	43	82,69	3	5,77	0	0,00	0	0,00	8	15,38	6	11,54	0	0,00	0	0,00	0	0,00	0	0,00	6	11,54
CIÊNCIAS BIOLÓGICAS(25) Geral	**762**	**105**	**13,78**	**11**	**1,44**	**450**	**59,06**	**0**	**0,00**	**13**	**1,71**	**95**	**12,47**	**36**	**4,72**	**59**	**7,74**	**3**	**0,39**	**3**	**0,39**	**196**	**25,72**
PSICOLOGIA(23)																							
2010	84	0	0,00	0	0,00	70	83,33	0	0,00	0	0,00	3	3,57	2	2,38	7	8,33	2	2,38	0	0,00	14	16,67
2011	82	0	0,00	0	0,00	72	87,80	0	0,00	0	0,00	2	2,44	0	0,00	7	8,54	0	0,00	1	1,22	10	12,20
2012	80	0	0,00	0	0,00	72	90,00	0	0,00	0	0,00	2	2,50	1	1,25	5	6,25	0	0,00	0	0,00	8	10,00
2013	80	0	0,00	0	0,00	65	81,25	0	0,00	0	0,00	6	7,50	4	5,00	5	6,25	0	0,00	0	0,00	15	18,75
2014	84	0	0,00	0	0,00	72	85,71	0	0,00	0	0,00	6	7,14	1	1,19	5	5,95	0	0,00	0	0,00	12	14,29
2015	82	0	0,00	0	0,00	67	81,71	0	0,00	0	0,00	6	7,32	2	2,44	7	8,54	0	0,00	0	0,00	15	18,29
2016	83	0	0,00	0	0,00	63	75,90	0	0,00	0	0,00	9	10,84	1	1,20	10	12,05	0	0,00	0	0,00	20	24,10
2017	84	0	0,00	0	0,00	68	80,95	0	0,00	0	0,00	8	9,52	2	2,38	6	7,14	0	0,00	0	0,00	16	19,05
2018	80	0	0,00	1	1,25	69	86,25	0	0,00	0	0,00	5	6,25	2	2,50	2	2,50	1	1,25	0	0,00	10	12,50
2019	80	1	1,25	1	1,25	66	82,50	0	0,00	0	0,00	9	11,25	0	0,00	2	2,50	1	1,25	0	0,00	12	15,00
2020	84	9	10,71	1	1,19	66	78,57	0	0,00	0	0,00	4	4,76	2	2,38	2	2,38	0	0,00	0	0,00	8	9,52
2021	84	68	80,95	3	3,57	4	4,76	0	0,00	0	0,00	3	3,57	2	2,38	2	2,38	2	2,38	0	0,00	9	10,71
2022	82	73	89,02	4	4,88	0	0,00	0	0,00	0	0,00	2	2,44	3	3,66	0	0,00	0	0,00	0	0,00	5	6,10
2023	86	76	88,37	6	6,98	4	4,65	0	0,00	1	1,16	0	0,00	0	0,00	0	0,00	0	0,00	0	0,00	0	0,00
2024	84	82	97,62	1	1,19	0	0,00	0	0,00	0	0,00	1	1,19	0	0,00	0	0,00	0	0,00	0	0,00	1	1,19
PSICOLOGIA(23) Geral	**1239**	**309**	**24,94**	**17**	**1,37**	**758**	**61,18**	**0**	**0,00**	**1**	**0,08**	**66**	**5,33**	**22**	**1,78**	**60**	**4,84**	**6**	**0,48**	**1**	**0,08**	**155**	**12,51**
CCB Total	**2475**	**607**	**24,53**	**46**	**1,86**	**1406**	**56,81**	**0**	**0,00**	**14**	**0,57**	**209**	**8,44**	**63**	**2,55**	**131**	**5,29**	**9**	**0,36**	**4**	**0,16**	**416**	**16,81**
Geral	**2.475**	**607**	**24,53**	**46**	**1,86**	**1.406**	**56,81**	**0**	**0,00**	**14**	**0,57**	**209**	**8,44**	**63**	**2,55**	**131**	**5,29**	**9**	**0,36**	**4**	**0,16**	**416**	**16,81**

Fonte: AGDAA63(22/07/2025) (*ajuste transferência externa) (Permuta e Transferência interna não incluso no total de ingressantes)

Tabela 37-Percentual de evasão em relação à situação dos alunos ingressantes nos Cursos do CCE - geral no período de 2010 a 2024.

												EVASÃO - ANO INGRESSO												
Ano de Ingresso*	Ingressante	Ativo	% Ativo	Desistente	% Desistente	Formado	% Formado	Permuta	% Permuta	Transf.Interna	% Transf. Interna	Cancelamento	% Cancelamento	Canc. Art.43	% Canc. Art.43	Desist. s/ Vinc.	% Desist. sem Vinc.	T.Externa	% T.Externa	Jubilado	% Jubilado	Total Evasão	% Evasão	MÉDIA - EVASÃO (2016 - 2020)
CCE																								
2010	408	0	0,00	0	0,00	205	50,25	6	1,47	34	8,33	38	9,31	99	24,26	53	12,99	0	0,00	13	3,19	203	49,75	
2011	423	0	0,00	0	0,00	176	41,61	7	1,65	34	8,04	61	14,42	136	32,15	45	10,64	0	0,00	5	1,18	247	58,39	
2012	362	0	0,00	0	0,00	179	49,45	3	0,83	23	6,35	49	13,54	89	24,59	37	10,22	3	0,83	5	1,38	183	50,55	
2013	341	0	0,00	0	0,00	176	51,61	2	0,59	38	11,14	60	17,60	76	22,29	26	7,62	3	0,88	0	0,00	165	48,39	
2014	364	0	0,00	0	0,00	160	43,96	7	1,92	31	8,52	67	18,41	74	20,33	53	14,56	1	0,27	9	2,47	204	56,04	
2015	373	3	0,80	0	0,00	171	45,84	10	2,68	33	8,85	59	15,82	70	18,77	60	16,09	1	0,27	9	2,41	199	53,35	
2016	407	1	0,25	10	2,46	173	42,51	8	1,97	24	5,90	67	16,46	89	21,87	67	16,46	0	0,00	0	0,00	223	54,79	
2017	388	8	2,06	8	2,06	168	43,30	3	0,77	40	10,31	66	17,01	74	19,07	64	16,49	0	0,00	0	0,00	204	52,58	
2018	380	28	7,37	19	5,00	149	39,21	7	1,84	24	6,32	47	12,37	69	18,16	66	17,37	2	0,53	0	0,00	184	48,42	51,31
2019	338	41	12,13	13	3,85	108	31,95	3	0,89	22	6,51	61	18,05	40	11,83	75	22,19	0	0,00	0	0,00	176	52,07	
2020	345	74	21,45	20	5,80	83	24,06	0	0,00	20	5,80	58	16,81	36	10,43	74	21,45	0	0,00	0	0,00	168	48,70	
2021	319	100	31,35	50	15,67	30	9,40	0	0,00	6	1,88	60	18,81	33	10,34	45	14,11	1	0,31	0	0,00	139	43,57	
2022	307	161	52,44	44	14,33	4	1,30	2	0,65	5	1,63	58	18,89	40	13,03	0	0,00	0	0,00	0	0,00	98	31,92	
2023	239	148	61,92	27	11,30	0	0,00	0	0,00	0	0,00	33	13,81	31	12,97	0	0,00	0	0,00	0	0,00	64	26,78	
2024	301	223	74,09	18	5,98	0	0,00	0	0,00	0	0,00	41	13,62	19	6,31	0	0,00	0	0,00	0	0,00	60	19,93	
Geral	**5.295**	**787**	**14,86**	**209**	**3,95**	**1.782**	**33,65**	**58**	**1,10**	**334**	**6,31**	**825**	**15,58**	**975**	**18,41**	**665**	**12,56**	**11**	**0,21**	**41**	**0,77**	**2517**	**47,54**	

Fonte: AGDAA63(22/07/2025) (*ajuste transferência externa) (Permuta e Transferência interna não incluso no total de ingressantes)

Gráfico 11-Percentual de alunos ativos, evadidos e formados dos Cursos do CCE no período de 2010 a 2024.

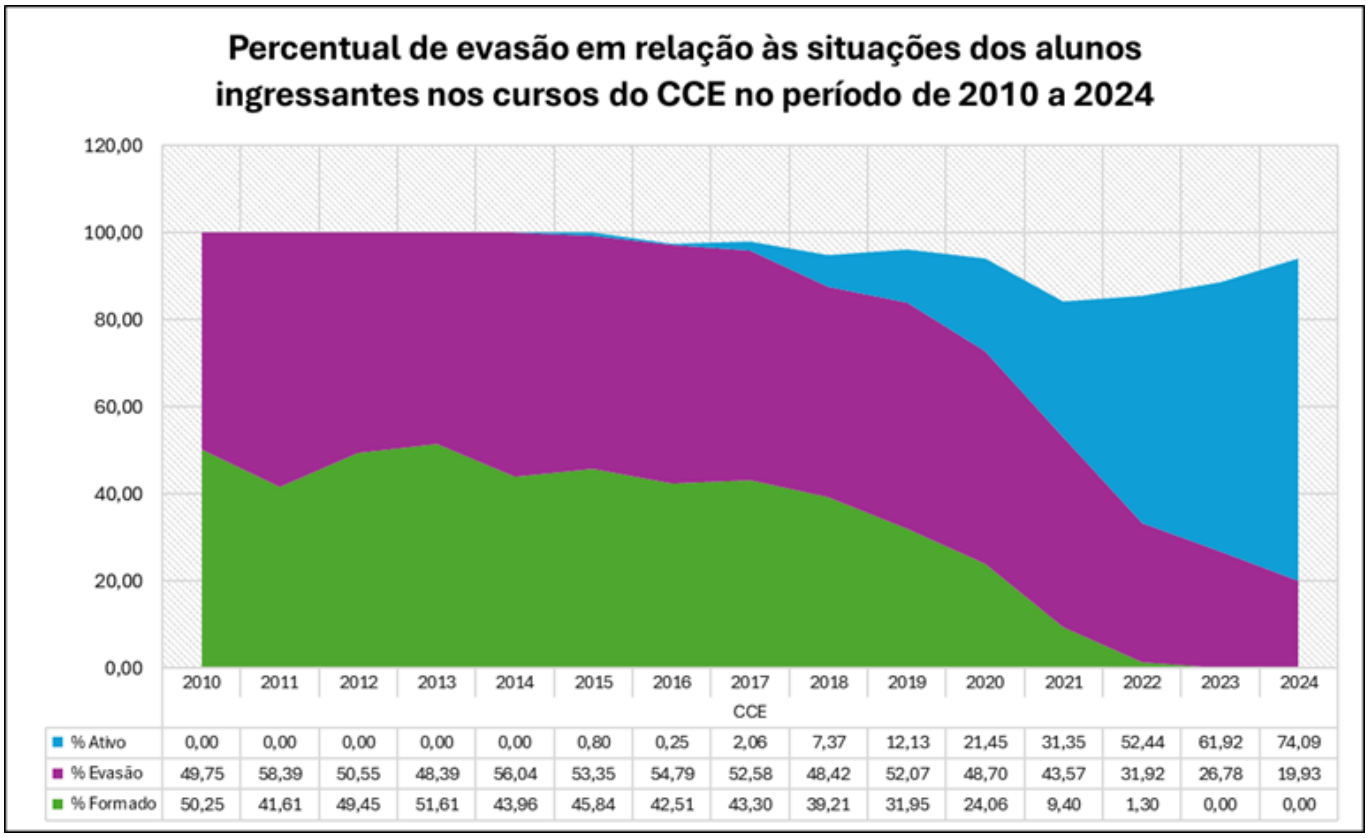

Tabela 38-Percentual de evasão em relação à situação dos alunos ingressantes nos Cursos do CCE no período de 2010 a 2024.

												EVASÃO - ANO INGRESSO											
Ano de Ingresso*	Ingressante	Ativo	% Ativo	Desistente	% Desistente	Formado	% Formado	Permuta	% Permuta	Transf.Interna	% Transf. Interna	Cancelamento	% Cancelamento	Canc. Art.43	% Canc. Art.43	Desist. s/ Vinc.	% Desist. sem Vinc.	T.Externa	% T.Externa	Jubilado	% Jubilado	Total Evasão	% Evasão
CCE																							
BIOTECNOLOGIA(115)																							
2020	20	2	10,00	2	10,00	11	55,00	0	0,00	0	0,00	4	20,00	0	0,00	1	5,00	0	0,00	0	0,00	5	25,00
2021	19	2	10,53	2	10,53	9	47,37	0	0,00	0	0,00	4	21,05	1	5,26	1	5,26	0	0,00	0	0,00	6	31,58
2022	20	18	90,00	1	5,00	0	0,00	0	0,00	0	0,00	1	5,00	0	0,00	0	0,00	0	0,00	0	0,00	1	5,00
2023	19	15	78,95	0	0,00	0	0,00	0	0,00	0	0,00	4	21,05	0	0,00	0	0,00	0	0,00	0	0,00	4	21,05
2024	19	19	100,00	0	0,00	0	0,00	0	0,00	0	0,00	0	0,00	0	0,00	0	0,00	0	0,00	0	0,00	0	0,00
BIOTECNOLOGIA(115) Geral	**97**	**56**	**57,73**	**5**	**5,15**	**20**	**20,62**	**0**	**0,00**	**0**	**0,00**	**13**	**13,40**	**1**	**1,03**	**2**	**2,06**	**0**	**0,00**	**0**	**0,00**	**16**	**16,49**
CIÊNCIA DA COMPUTAÇÃO(56)																							
2010	39	0	0,00	0	0,00	27	69,23	0	0,00	0	0,00	6	15,38	2	5,13	3	7,69	0	0,00	1	2,56	12	30,77
2011	40	0	0,00	0	0,00	18	45,00	0	0,00	0	0,00	8	20,00	9	22,50	4	10,00	0	0,00	1	2,50	22	55,00
2012	40	0	0,00	0	0,00	25	62,50	0	0,00	0	0,00	1	2,50	8	20,00	2	5,00	3	7,50	1	2,50	15	37,50
2013	41	0	0,00	0	0,00	22	53,66	0	0,00	0	0,00	7	17,07	9	21,95	2	4,88	1	2,44	0	0,00	19	46,34
2014	40	0	0,00	0	0,00	19	47,50	0	0,00	0	0,00	8	20,00	7	17,50	3	7,50	0	0,00	3	7,50	21	52,50
2015	41	0	0,00	0	0,00	18	43,90	0	0,00	0	0,00	5	12,20	9	21,95	6	14,63	0	0,00	3	7,32	23	56,10
2016	40	0	0,00	0	0,00	24	60,00	0	0,00	0	0,00	5	12,50	9	22,50	2	5,00	0	0,00	0	0,00	16	40,00
2017	39	0	0,00	3	7,69	14	35,90	0	0,00	0	0,00	7	17,95	11	28,21	4	10,26	0	0,00	0	0,00	22	56,41
2018	41	1	2,44	4	9,76	22	53,66	0	0,00	0	0,00	3	7,32	4	9,76	7	17,07	0	0,00	0	0,00	14	34,15
2019	39	6	15,38	3	7,69	15	38,46	0	0,00	0	0,00	7	17,95	3	7,69	5	12,82	0	0,00	0	0,00	15	38,46
2020	40	11	27,50	3	7,50	18	45,00	0	0,00	0	0,00	4	10,00	0	0,00	4	10,00	0	0,00	0	0,00	8	20,00
2021	40	22	55,00	3	7,50	7	17,50	0	0,00	0	0,00	7	17,50	0	0,00	1	2,50	0	0,00	0	0,00	8	20,00
2022	41	32	78,05	2	4,88	1	2,44	0	0,00	0	0,00	5	12,20	1	2,44	0	0,00	0	0,00	0	0,00	6	14,63
2023	41	36	87,80	3	7,32	0	0,00	0	0,00	0	0,00	2	4,88	0	0,00	0	0,00	0	0,00	0	0,00	2	4,88
2024	41	37	90,24	1	2,44	0	0,00	0	0,00	0	0,00	3	7,32	0	0,00	0	0,00	0	0,00	0	0,00	3	7,32
CIÊNCIA DA COMPUTAÇÃO(56) Geral	**603**	**145**	**24,05**	**22**	**3,65**	**230**	**38,14**	**0**	**0,00**	**0**	**0,00**	**78**	**12,94**	**72**	**11,94**	**43**	**7,13**	**4**	**0,66**	**9**	**1,49**	**206**	**34,16**
CIÊNCIA DE DADOS E INTELIGÊNCIA ARTIFICIAL(122)																							
2024	50	44	88,00	5	10,00	0	0,00	0	0,00	0	0,00	1	2,00	0	0,00	0	0,00	0	0,00	0	0,00	1	2,00
CIÊNCIA DE DADOS E INTELIGÊNCIA ARTIFICIAL(122) Geral	**50**	**44**	**88,00**	**5**	**10,00**	**0**	**0,00**	**0**	**0,00**	**0**	**0,00**	**1**	**2,00**	**0**	**0,00**	**0**	**0,00**	**0**	**0,00**	**0**	**0,00**	**1**	**2,00**
FÍSICA(47)																							
2010	31	0	0,00	0	0,00	7	22,58	1	3,23	7	22,58	2	6,45	12	38,71	6	19,35	0	0,00	4	12,90	24	77,42
2011	39	0	0,00	0	0,00	3	7,69	1	2,56	6	15,38	9	23,08	18	46,15	9	23,08	0	0,00	0	0,00	36	92,31
2012	31	0	0,00	0	0,00	9	29,03	0	0,00	4	12,90	2	6,45	14	45,16	4	12,90	0	0,00	2	6,45	22	70,97
2013	35	0	0,00	0	0,00	16	45,71	0	0,00	2	5,71	6	17,14	8	22,86	5	14,29	0	0,00	0	0,00	19	54,29
2014	40	0	0,00	0	0,00	18	45,00	1	2,50	0	0,00	6	15,00	9	22,50	7	17,50	0	0,00	0	0,00	22	55,00
2015	39	0	0,00	0	0,00	10	25,64	0	0,00	2	5,13	8	20,51	8	20,51	13	33,33	0	0,00	0	0,00	29	74,36
2016	38	0	0,00	1	2,63	19	50,00	0	0,00	6	15,79	6	15,79	5	13,16	7	18,42	0	0,00	0	0,00	18	47,37
2017	44	0	0,00	0	0,00	31	70,45	0	0,00	4	9,09	5	11,36	2	4,55	6	13,64	0	0,00	0	0,00	13	29,55
2018	34	4	11,76	1	2,94	10	29,41	0	0,00	0	0,00	5	14,71	4	11,76	10	29,41	0	0,00	0	0,00	19	55,88
2019	33	4	12,12	2	6,06	6	18,18	0	0,00	0	0,00	5	15,15	2	6,06	14	42,42	0	0,00	0	0,00	21	63,64
2020	28	6	21,43	0	0,00	2	7,14	0	0,00	0	0,00	7	25,00	1	3,57	12	42,86	0	0,00	0	0,00	20	71,43
2021	24	6	25,00	4	16,67	1	4,17	0	0,00	0	0,00	7	29,17	0	0,00	6	25,00	0	0,00	0	0,00	13	54,17
2022	26	16	61,54	5	19,23	0	0,00	0	0,00	0	0,00	4	15,38	1	3,85	0	0,00	0	0,00	0	0,00	5	19,23
2023	14	6	42,86	3	21,43	0	0,00	0	0,00	0	0,00	4	28,57	1	7,14	0	0,00	0	0,00	0	0,00	5	35,71
2024	22	16	72,73	3	13,64	0	0,00	0	0,00	0	0,00	3	13,64	0	0,00	0	0,00	0	0,00	0	0,00	3	13,64
FÍSICA(47) Geral	**478**	**58**	**12,13**	**19**	**3,97**	**132**	**27,62**	**3**	**0,63**	**31**	**6,49**	**79**	**16,53**	**85**	**17,78**	**99**	**20,71**	**0**	**0,00**	**6**	**1,26**	**269**	**56,28**
FÍSICA(62)																							
2010	38	0	0,00	0	0,00	18	47,37	1	2,63	3	7,89	6	15,79	4	10,53	9	23,68	0	0,00	1	2,63	20	52,63
2011	41	0	0,00	0	0,00	11	26,83	1	2,44	7	17,07	9	21,95	10	24,39	9	21,95	0	0,00	2	4,88	30	73,17
2012	34	0	0,00	0	0,00	15	44,12	1	2,94	4	11,76	13	38,24	4	11,76	2	5,88	0	0,00	0	0,00	19	55,88
2013	26	0	0,00	0	0,00	9	34,62	0	0,00	10	38,46	10	38,46	3	11,54	4	15,38	0	0,00	0	0,00	17	65,38
2014	29	0	0,00	0	0,00	5	17,24	0	0,00	5	17,24	7	24,14	4	13,79	11	37,93	0	0,00	2	6,90	24	82,76
2015	35	0	0,00	0	0,00	9	25,71	0	0,00	7	20,00	6	17,14	11	31,43	3	8,57	1	2,86	5	14,29	26	74,29
2016	46	0	0,00	2	4,35	18	39,13	0	0,00	2	4,35	5	10,87	13	28,26	8	17,39	0	0,00	0	0,00	26	56,52
2017	37	0	0,00	0	0,00	11	29,73	0	0,00	12	32,43	13	35,14	4	10,81	9	24,32	0	0,00	0	0,00	26	70,27
2018	38	3	7,89	0	0,00	17	44,74	0	0,00	2	5,26	11	28,95	2	5,26	5	13,16	0	0,00	0	0,00	18	47,37
2019	29	2	6,90	1	3,45	8	27,59	0	0,00	0	0,00	8	27,59	5	17,24	5	17,24	0	0,00	0	0,00	18	62,07
2020	28	4	14,29	5	17,86	2	7,14	0	0,00	0	0,00	7	25,00	2	7,14	8	28,57	0	0,00	0	0,00	17	60,71
2021	25	8	32,00	8	32,00	2	8,00	0	0,00	0	0,00	5	20,00	0	0,00	1	4,00	1	4,00	0	0,00	7	28,00
2022	23	11	47,83	1	4,35	1	4,35	0	0,00	0	0,00	5	21,74	5	21,74	0	0,00	0	0,00	0	0,00	10	43,48
2023	18	11	61,11	1	5,56	0	0,00	0	0,00	0	0,00	4	22,22	2	11,11	0	0,00	0	0,00	0	0,00	6	33,33
2024	22	16	72,73	2	9,09	0	0,00	0	0,00	0	0,00	4	18,18	0	0,00	0	0,00	0	0,00	0	0,00	4	18,18
FÍSICA(62) Geral	**469**	**55**	**11,73**	**20**	**4,26**	**126**	**26,87**	**3**	**0,64**	**52**	**11,09**	**113**	**24,09**	**69**	**14,71**	**74**	**15,78**	**2**	**0,43**	**10**	**2,13**	**268**	**57,14**
GEOGRAFIA(2)																							
2010	64	0	0,00	0	0,00	40	62,50	1	1,56	1	1,56	1	1,56	18	28,13	4	6,25	0	0,00	1	1,56	24	37,50
2011	61	0	0,00	0	0,00	37	60,66	2	3,28	4	6,56	2	3,28	19	31,15	3	4,92	0	0,00	0	0,00	24	39,34
2012	58	0	0,00	0	0,00	35	60,34	1	1,72	1	1,72	2	3,45	10	17,24	11	18,97	0	0,00	0	0,00	23	39,66
2013	49	0	0,00	0	0,00	30	61,22	1	2,04	6	12,24	4	8,16	11	22,45	4	8,16	0	0,00	0	0,00	19	38,78
2014	51	0	0,00	0	0,00	24	47,06	0	0,00	3	5,88	4	7,84	15	29,41	7	13,73	0	0,00	1	1,96	27	52,94
2015	43	0	0,00	0	0,00	22	51,16	4	9,30	3	6,98	9	20,93	6	13,95	6	13,95	0	0,00	0	0,00	21	48,84
2016	52	0	0,00	1	1,92	26	50,00	3	5,77	3	5,77	4	7,69	12	23,08	9	17,31	0	0,00	0	0,00	25	48,08
2017	62	4	6,45	3	4,84	33	53,23	1	1,61	4	6,45	5	8,06	11	17,74	6	9,68	0	0,00	0	0,00	22	35,48
2018	56	11	19,64	1	1,79	17	30,36	2	3,57	4	7,14	3	5,36	13	23,21	11	19,64	0	0,00	0	0,00	27	48,21
2019	52	19	36,54	2	3,85	12	23,08	2	3,85	4	7,69	4	7,69	3	5,77	12	23,08	0	0,00	0	0,00	19	36,54
2020	41	18	43,90	3	7,32	4	9,76	0	0,00	10	24,39	3	7,32	1	2,44	12	29,27	0	0,00	0	0,00	16	39,02
2021	42	16	38,10	9	21,43	2	4,76	0	0,00	2	4,76	3	7,14	5	11,90	7	16,67	0	0,00	0	0,00	15	35,71
2022	38	16	42,11	9	23,68	0	0,00	1	2,63	3	7,89	11	28,95	2	5,26	0	0,00	0	0,00	0	0,00	13	34,21
2023	30	14	46,67	10	33,33	0	0,00	0	0,00	0	0,00	4	13,33	2	6,67	0	0,00	0	0,00	0	0,00	6	20,00
2024	21	15	71,43	2	9,52	0	0,00	0	0,00	0	0,00	1	4,76	3	14,29	0	0,00	0	0,00	0	0,00	4	19,05
GEOGRAFIA(2) Geral	**720**	**113**	**15,69**	**40**	**5,56**	**282**	**39,17**	**18**	**2,50**	**48**	**6,67**	**60**	**8,33**	**131**	**18,19**	**92**	**12,78**	**0**	**0,00**	**2**	**0,28**	**285**	**39,58**
GEOGRAFIA(70)																							
2010	31	0	0,00	0	0,00	19	61,29	2	6,45	13	41,94	2	6,45	4	12,90	4	12,90	0	0,00	2	6,45	12	38,71
2011	38	0	0,00	0	0,00	20	52,63	1	2,63	13	34,21	2	5,26	12	31,58	4	10,53	0	0,00	0	0,00	18	47,37
2012	35	0	0,00	0	0,00	13	37,14	1	2,86	9	25,71	6	17,14	11	31,43	5	14,29	0	0,00	0	0,00	22	62,86
2013	38	0	0,00	0	0,00	21	55,26	0	0,00	12	31,58	3	7,89	11	28,95	3	7,89	0	0,00	0	0,00	17	44,74
2014	36	0	0,00	0	0,00	15	41,67	2	5,56	9	25,00	3	8,33	16	44,44	0	0,00	1	2,78	1	2,78	21	58,33
2015	48	1	2,08	0	0,00	17	35,42	3	6,25	1	2,08	7	14,58	13	27,08	10	20,83	0	0,00	0	0,00	30	62,50
2016	41	1	2,44	1	2,44	16	39,02	3	7,32	6	14,63	10	24,39	8	19,51	5	12,20	0	0,00	0	0,00	23	56,10

												EVASÃO - ANO INGRESSO											
Ano de Ingresso*	Ingressante	Ativo	% Ativo	Desistente	% Desistente	Formado	% Formado	Permuta	% Permuta	Transf.Interna	% Transf. Interna	Cancelamento	% Cancelamento	Canc. Art.43	% Canc. Art.43	Desist. s/ Vinc.	% Desist. sem Vinc.	T.Externa	% T.Externa	Jubilado	% Jubilado	Total Evasão	% Evasão
2017	29	2	6,90	0	0,00	9	31,03	1	3,45	16	55,17	2	6,90	7	24,14	9	31,03	0	0,00	0	0,00	18	62,07
2018	36	3	8,33	1	2,78	15	41,67	3	8,33	14	38,89	1	2,78	6	16,67	10	27,78	0	0,00	0	0,00	17	47,22
2019	33	2	6,06	0	0,00	12	36,36	1	3,03	18	54,55	6	18,18	1	3,03	12	36,36	0	0,00	0	0,00	19	57,58
2020	38	7	18,42	1	2,63	7	18,42	0	0,00	10	26,32	8	21,05	2	5,26	13	34,21	0	0,00	0	0,00	23	60,53
2021	38	9	23,68	7	18,42	3	7,89	0	0,00	4	10,53	7	18,42	4	10,53	8	21,05	0	0,00	0	0,00	19	50,00
2022	26	14	53,85	6	23,08	0	0,00	1	3,85	2	7,69	2	7,69	4	15,38	0	0,00	0	0,00	0	0,00	6	23,08
2023	21	13	61,90	3	14,29	0	0,00	0	0,00	0	0,00	1	4,76	4	19,05	0	0,00	0	0,00	0	0,00	5	23,81
2024	25	13	52,00	0	0,00	0	0,00	0	0,00	0	0,00	9	36,00	3	12,00	0	0,00	0	0,00	0	0,00	12	48,00
GEOGRAFIA(70) Geral	**513**	**65**	**12,67**	**19**	**3,70**	**167**	**32,55**	**18**	**3,51**	**127**	**24,76**	**69**	**13,45**	**106**	**20,66**	**83**	**16,18**	**1**	**0,19**	**3**	**0,58**	**262**	**51,07**
MATEMÁTICA(38)																							
2010	18	0	0,00	0	0,00	2	11,11	0	0,00	4	22,22	4	22,22	7	38,89	5	27,78	0	0,00	0	0,00	16	88,89
2011	32	0	0,00	0	0,00	4	12,50	1	3,13	0	0,00	9	28,13	15	46,88	4	12,50	0	0,00	0	0,00	28	87,50
2012	28	0	0,00	0	0,00	5	17,86	0	0,00	3	10,71	4	14,29	16	57,14	1	3,57	0	0,00	2	7,14	23	82,14
2013	23	0	0,00	0	0,00	4	17,39	1	4,35	3	13,04	10	43,48	8	34,78	1	4,35	0	0,00	0	0,00	19	82,61
2014	29	0	0,00	0	0,00	9	31,03	2	6,90	5	17,24	6	20,69	6	20,69	8	27,59	0	0,00	0	0,00	20	68,97
2015	29	0	0,00	0	0,00	11	37,93	0	0,00	8	27,59	4	13,79	13	44,83	1	3,45	0	0,00	0	0,00	18	62,07
2016	28	0	0,00	0	0,00	5	17,86	2	7,14	5	17,86	10	35,71	11	39,29	2	7,14	0	0,00	0	0,00	23	82,14
2017	35	0	0,00	0	0,00	12	34,29	0	0,00	2	5,71	6	17,14	16	45,71	1	2,86	0	0,00	0	0,00	23	65,71
2018	33	0	0,00	0	0,00	8	24,24	1	3,03	2	6,06	6	18,18	18	54,55	1	3,03	0	0,00	0	0,00	25	75,76
2019	29	0	0,00	0	0,00	4	13,79	0	0,00	0	0,00	8	27,59	12	41,38	5	17,24	0	0,00	0	0,00	25	86,21
2020	30	2	6,67	0	0,00	4	13,33	0	0,00	0	0,00	5	16,67	18	60,00	1	3,33	0	0,00	0	0,00	24	80,00
2021	15	6	40,00	0	0,00	0	0,00	0	0,00	0	0,00	3	20,00	4	26,67	2	13,33	0	0,00	0	0,00	9	60,00
2022	26	13	50,00	2	7,69	0	0,00	0	0,00	0	0,00	6	23,08	5	19,23	0	0,00	0	0,00	0	0,00	11	42,31
2023	15	6	40,00	0	0,00	0	0,00	0	0,00	0	0,00	4	26,67	5	33,33	0	0,00	0	0,00	0	0,00	9	60,00
2024	16	12	75,00	0	0,00	0	0,00	0	0,00	0	0,00	3	18,75	1	6,25	0	0,00	0	0,00	0	0,00	4	25,00
MATEMÁTICA(38) Geral	**386**	**39**	**10,10**	**2**	**0,52**	**68**	**17,62**	**7**	**1,81**	**32**	**8,29**	**88**	**22,80**	**155**	**40,16**	**32**	**8,29**	**0**	**0,00**	**2**	**0,52**	**277**	**71,76**
MATEMÁTICA(7)																							
2010	51	0	0,00	0	0,00	20	39,22	1	1,96	0	0,00	6	11,76	23	45,10	2	3,92	0	0,00	0	0,00	31	60,78
2011	50	0	0,00	0	0,00	15	30,00	1	2,00	0	0,00	6	12,00	25	50,00	4	8,00	0	0,00	0	0,00	35	70,00
2012	38	0	0,00	0	0,00	15	39,47	0	0,00	2	5,26	3	7,89	18	47,37	2	5,26	0	0,00	0	0,00	23	60,53
2013	38	0	0,00	0	0,00	19	50,00	0	0,00	0	0,00	5	13,16	10	26,32	4	10,53	0	0,00	0	0,00	19	50,00
2014	43	0	0,00	0	0,00	13	30,23	2	4,65	3	6,98	11	25,58	9	20,93	10	23,26	0	0,00	0	0,00	30	69,77
2015	46	0	0,00	0	0,00	24	52,17	1	2,17	5	10,87	7	15,22	7	15,22	8	17,39	0	0,00	0	0,00	22	47,83
2016	54	0	0,00	0	0,00	23	42,59	0	0,00	0	0,00	7	12,96	18	33,33	6	11,11	0	0,00	0	0,00	31	57,41
2017	41	0	0,00	0	0,00	21	51,22	1	2,44	0	0,00	1	2,44	14	34,15	5	12,20	0	0,00	0	0,00	20	48,78
2018	44	0	0,00	0	0,00	22	50,00	1	2,27	0	0,00	4	9,09	16	36,36	2	4,55	0	0,00	0	0,00	22	50,00
2019	39	1	2,56	0	0,00	16	41,03	0	0,00	0	0,00	9	23,08	13	33,33	0	0,00	0	0,00	0	0,00	22	56,41
2020	41	6	14,63	1	2,44	18	43,90	0	0,00	0	0,00	3	7,32	10	24,39	3	7,32	0	0,00	0	0,00	16	39,02
2021	40	7	17,50	3	7,50	6	15,00	0	0,00	0	0,00	5	12,50	14	35,00	5	12,50	0	0,00	0	0,00	24	60,00
2022	40	20	50,00	1	2,50	0	0,00	0	0,00	0	0,00	3	7,50	16	40,00	0	0,00	0	0,00	0	0,00	19	47,50
2023	39	22	56,41	2	5,13	0	0,00	0	0,00	0	0,00	3	7,69	12	30,77	0	0,00	0	0,00	0	0,00	15	38,46
2024	39	27	69,23	2	5,13	0	0,00	0	0,00	0	0,00	4	10,26	6	15,38	0	0,00	0	0,00	0	0,00	10	25,64
MATEMÁTICA(7) Geral	**643**	**83**	**12,91**	**9**	**1,40**	**212**	**32,97**	**7**	**1,09**	**10**	**1,56**	**77**	**11,98**	**211**	**32,81**	**51**	**7,93**	**0**	**0,00**	**0**	**0,00**	**339**	**52,72**
QUÍMICA(48)																							
2010	68	0	0,00	0	0,00	27	39,71	0	0,00	4	5,88	6	8,82	22	32,35	11	16,18	0	0,00	2	2,94	41	60,29
2011	68	0	0,00	0	0,00	32	47,06	0	0,00	0	0,00	7	10,29	20	29,41	7	10,29	0	0,00	2	2,94	36	52,94
2012	46	0	0,00	0	0,00	22	47,83	0	0,00	0	0,00	9	19,57	8	17,39	7	15,22	0	0,00	0	0,00	24	52,17
2013	44	0	0,00	0	0,00	22	50,00	0	0,00	0	0,00	6	13,64	14	31,82	2	4,55	0	0,00	0	0,00	22	50,00
2014	53	0	0,00	0	0,00	29	54,72	0	0,00	2	3,77	12	22,64	7	13,21	5	9,43	0	0,00	0	0,00	24	45,28
2015	40	0	0,00	0	0,00	23	57,50	1	2,50	5	12,50	6	15,00	2	5,00	9	22,50	0	0,00	0	0,00	17	42,50
2016	52	0	0,00	1	1,92	16	30,77	0	0,00	0	0,00	5	9,62	13	25,00	17	32,69	0	0,00	0	0,00	35	67,31
2017	53	2	3,77	2	3,77	11	20,75	0	0,00	0	0,00	16	30,19	7	13,21	15	28,30	0	0,00	0	0,00	38	71,70
2018	54	6	11,11	8	14,81	19	35,19	0	0,00	0	0,00	4	7,41	6	11,11	11	20,37	0	0,00	0	0,00	21	38,89
2019	44	6	13,64	3	6,82	12	27,27	0	0,00	0	0,00	6	13,64	1	2,27	16	36,36	0	0,00	0	0,00	23	52,27
2020	39	11	28,21	2	5,13	2	5,13	0	0,00	0	0,00	6	15,38	2	5,13	16	41,03	0	0,00	0	0,00	24	61,54
2021	40	8	20,00	9	22,50	0	0,00	0	0,00	0	0,00	10	25,00	3	7,50	10	25,00	0	0,00	0	0,00	23	57,50
2022	34	8	23,53	13	38,24	1	2,94	0	0,00	0	0,00	7	20,59	5	14,71	0	0,00	0	0,00	0	0,00	12	35,29
2023	24	15	62,50	3	12,50	0	0,00	0	0,00	0	0,00	2	8,33	4	16,67	0	0,00	0	0,00	0	0,00	6	25,00
2024	21	6	28,57	2	9,52	0	0,00	0	0,00	0	0,00	10	47,62	3	14,29	0	0,00	0	0,00	0	0,00	13	61,90
QUÍMICA(48) Geral	**680**	**62**	**9,12**	**43**	**6,32**	**216**	**31,76**	**1**	**0,15**	**11**	**1,62**	**112**	**16,47**	**117**	**17,21**	**126**	**18,53**	**0**	**0,00**	**4**	**0,59**	**359**	**52,79**
QUÍMICA(78)																							
2010	68	0	0,00	0	0,00	45	66,18	0	0,00	2	2,94	5	7,35	7	10,29	9	13,24	0	0,00	2	2,94	23	33,82
2011	54	0	0,00	0	0,00	36	66,67	0	0,00	4	7,41	9	16,67	8	14,81	1	1,85	0	0,00	0	0,00	18	33,33
2012	52	0	0,00	0	0,00	40	76,92	0	0,00	0	0,00	9	17,31	0	0,00	3	5,77	0	0,00	0	0,00	12	23,08
2013	47	0	0,00	0	0,00	33	70,21	0	0,00	5	10,64	9	19,15	2	4,26	1	2,13	2	4,26	0	0,00	14	29,79
2014	43	0	0,00	0	0,00	28	65,12	0	0,00	4	9,30	10	23,26	1	2,33	2	4,65	0	0,00	2	4,65	15	34,88
2015	52	2	3,85	0	0,00	37	71,15	1	1,92	2	3,85	7	13,46	1	1,92	4	7,69	0	0,00	1	1,92	13	25,00
2016	56	0	0,00	4	7,14	26	46,43	0	0,00	2	3,57	15	26,79	0	0,00	11	19,64	0	0,00	0	0,00	26	46,43
2017	48	0	0,00	0	0,00	26	54,17	0	0,00	2	4,17	11	22,92	2	4,17	9	18,75	0	0,00	0	0,00	22	45,83
2018	44	0	0,00	4	9,09	19	43,18	0	0,00	2	4,55	10	22,73	0	0,00	9	20,45	2	4,55	0	0,00	21	47,73
2019	40	1	2,50	2	5,00	23	57,50	0	0,00	0	0,00	8	20,00	0	0,00	6	15,00	0	0,00	0	0,00	14	35,00
2020	40	7	17,50	3	7,50	15	37,50	0	0,00	0	0,00	11	27,50	0	0,00	4	10,00	0	0,00	0	0,00	15	37,50
2021	36	16	44,44	5	13,89	0	0,00	0	0,00	0	0,00	9	25,00	2	5,56	4	11,11	0	0,00	0	0,00	15	41,67
2022	33	13	39,39	4	12,12	1	3,03	0	0,00	0	0,00	14	42,42	1	3,03	0	0,00	0	0,00	0	0,00	15	45,45
2023	18	10	55,56	2	11,11	0	0,00	0	0,00	0	0,00	5	27,78	1	5,56	0	0,00	0	0,00	0	0,00	6	33,33
2024	25	18	72,00	1	4,00	0	0,00	0	0,00	0	0,00	3	12,00	3	12,00	0	0,00	0	0,00	0	0,00	6	24,00
QUÍMICA(78) Geral	**656**	**67**	**10,21**	**25**	**3,81**	**329**	**50,15**	**1**	**0,15**	**23**	**3,51**	**135**	**20,58**	**28**	**4,27**	**63**	**9,60**	**4**	**0,61**	**5**	**0,76**	**235**	**35,82**
CCE Total	**5295**	**787**	**14,86**	**209**	**3,95**	**1782**	**33,65**	**58**	**1,10**	**334**	**6,31**	**825**	**15,58**	**975**	**18,41**	**665**	**12,56**	**11**	**0,21**	**41**	**0,77**	**2517**	**47,54**
Geral	**5.295**	**787**	**14,86**	**209**	**3,95**	**1.782**	**33,65**	**58**	**1,10**	**334**	**6,31**	**825**	**15,58**	**975**	**18,41**	**665**	**12,56**	**11**	**0,21**	**41**	**0,77**	**2517**	**47,54**

Fonte: AGDAA63(22/07/2025) (*ajuste transferência externa) (Permuta e Transferência interna não incluso no total de ingressantes)

Tabela 39-Percentual de evasão em relação à situação dos alunos ingressantes nos Cursos do CCS – geral no período de 2010 a 2024.

												EVASÃO - ANO INGRESSO												
Ano de Ingresso*	Ingressante	Ativo	% Ativo	Desistente	% Desistente	Formado	% Formado	Permuta	% Permuta	Transf.Interna	% Transf. Interna	Cancelamento	% Cancelamento	Canc. Art.43	% Canc. Art.43	Desist. s/ Vínc.	% Desist. sem Vínc.	T.Externa	% T.Externa	Jubilado	% Jubilado	Total Evasão	% Evasão	MÉDIA - EVASÃO (2016 - 2020)
CCS																								
2010	325	0	0,00	0	0,00	274	84,31	0	0,00	0	0,00	24	7,38	8	2,46	17	5,23	2	0,62	0	0,00	51	15,69	
2011	329	0	0,00	0	0,00	288	87,54	0	0,00	1	0,30	14	4,26	14	4,26	11	3,34	2	0,61	0	0,00	41	12,46	
2012	326	0	0,00	0	0,00	275	84,36	0	0,00	0	0,00	16	4,91	13	3,99	22	6,75	0	0,00	0	0,00	51	15,64	
2013	307	0	0,00	0	0,00	260	84,69	0	0,00	0	0,00	14	4,56	12	3,91	20	6,51	1	0,33	0	0,00	47	15,31	
2014	308	1	0,32	0	0,00	246	79,87	0	0,00	0	0,00	28	9,09	6	1,95	24	7,79	3	0,97	0	0,00	61	19,81	
2015	316	1	0,32	1	0,32	253	80,06	0	0,00	0	0,00	24	7,59	16	5,06	20	6,33	0	0,00	1	0,32	61	19,30	
2016	326	0	0,00	0	0,00	273	83,74	0	0,00	0	0,00	18	5,52	24	7,36	11	3,37	0	0,00	0	0,00	53	16,26	
2017	324	1	0,31	0	0,00	276	85,19	0	0,00	0	0,00	14	4,32	19	5,86	12	3,70	2	0,62	0	0,00	47	14,51	
2018	318	3	0,94	1	0,31	268	84,28	0	0,00	1	0,31	19	5,97	13	4,09	13	4,09	1	0,31	0	0,00	46	14,47	13,97
2019	322	5	1,55	5	1,55	272	84,47	0	0,00	1	0,31	26	8,07	7	2,17	7	2,17	0	0,00	0	0,00	40	12,42	
2020	361	111	30,75	9	2,49	197	54,57	0	0,00	2	0,55	14	3,88	11	3,05	18	4,99	1	0,28	0	0,00	44	12,19	
2021	365	207	56,71	13	3,56	112	30,68	0	0,00	1	0,27	16	4,38	7	1,92	10	2,74	0	0,00	0	0,00	33	9,04	
2022	369	323	87,53	15	4,07	0	0,00	0	0,00	0	0,00	20	5,42	11	2,98	0	0,00	0	0,00	0	0,00	31	8,40	
2023	365	342	93,70	6	1,64	2	0,55	0	0,00	1	0,27	11	3,01	3	0,82	0	0,00	1	0,27	0	0,00	15	4,11	
2024	366	355	96,99	7	1,91	0	0,00	0	0,00	0	0,00	3	0,82	1	0,27	0	0,00	0	0,00	0	0,00	4	1,09	
Geral	**5.027**	**1349**	**26,84**	**57**	**1,13**	**2.996**	**59,60**	**0**	**0,00**	**7**	**0,14**	**261**	**5,19**	**165**	**3,28**	**185**	**3,68**	**13**	**0,26**	**1**	**0,02**	**625**	**12,43**	

Fonte: AGDAA63(22/07/2025) (*ajuste transferência externa) (Permuta e Transferência interna não incluso no total de ingressantes)

Gráfico 12-Percentual de alunos ativos, evadidos e formados dos Cursos do CCS no período de 2010 a 2024.

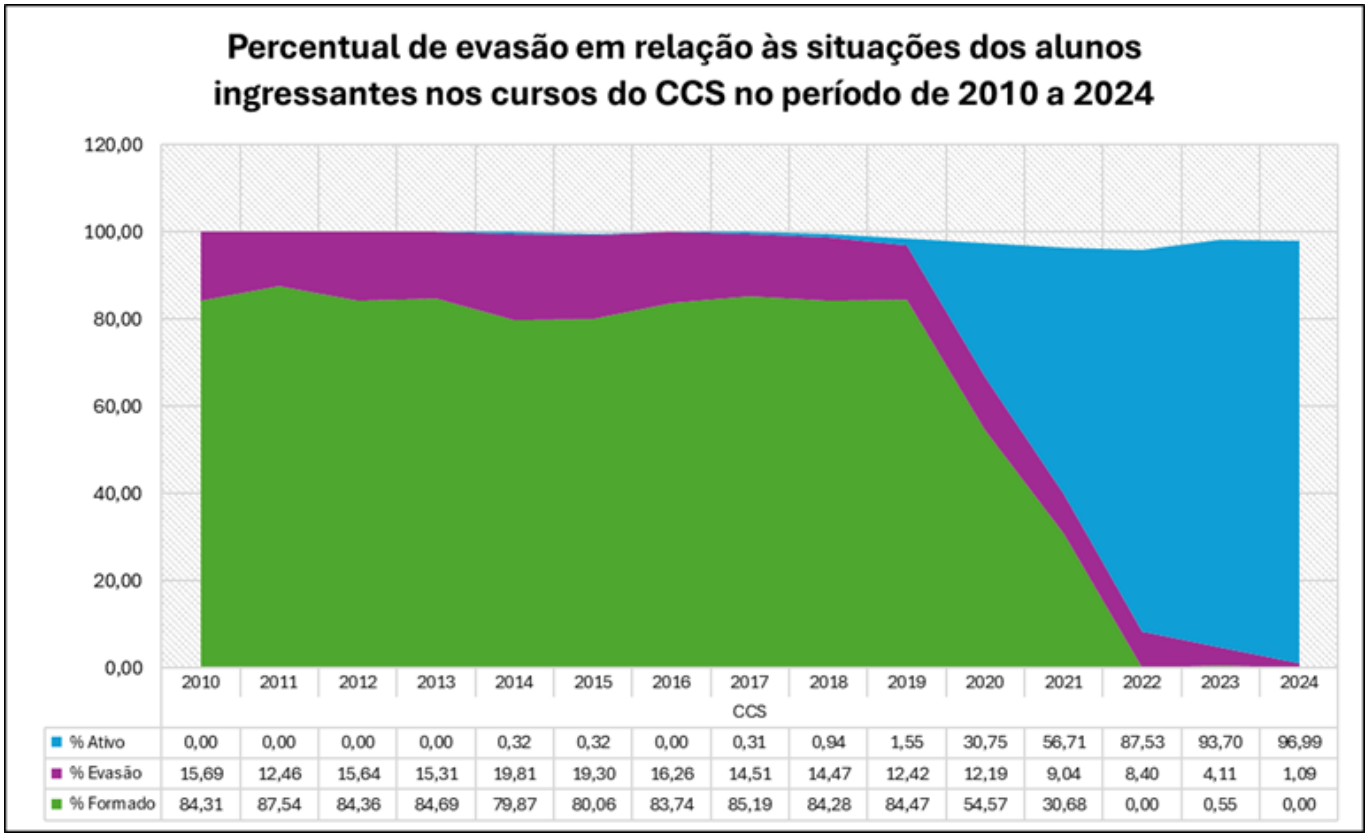

Tabela 40-Percentual de evasão em relação à situação dos alunos ingressantes nos Cursos do CCS no período de 2010 a 2024.

												EVASÃO - ANO INGRESSO											
Ano de Ingresso*	Ingressante	Ativo	% Ativo	Desistente	% Desistente	Formado	% Formado	Permuta	% Permuta	Transf.Interna	% Transf. Interna	Cancelamento	% Cancelamento	Canc. Art.43	% Canc. Art.43	Desist. s/ Vinc.	% Desist. sem Vinc.	T.Externa	% T.Externa	Jubilado	% Jubilado	Total Evasão	% Evasão
CCS																							
ENFERMAGEM(75)																							
2010	63	0	0,00	0	0,00	50	79,37	0	0,00	0	0,00	7	11,11	1	1,59	4	6,35	1	1,59	0	0,00	13	20,63
2011	60	0	0,00	0	0,00	53	88,33	0	0,00	1	1,67	2	3,33	1	1,67	4	6,67	0	0,00	0	0,00	7	11,67
2012	58	0	0,00	0	0,00	47	81,03	0	0,00	0	0,00	2	3,45	0	0,00	9	15,52	0	0,00	0	0,00	11	18,97
2013	48	0	0,00	0	0,00	40	83,33	0	0,00	0	0,00	1	2,08	1	2,08	6	12,50	0	0,00	0	0,00	8	16,67
2014	56	0	0,00	0	0,00	40	71,43	0	0,00	0	0,00	5	8,93	1	1,79	10	17,86	0	0,00	0	0,00	16	28,57
2015	61	0	0,00	0	0,00	40	65,57	0	0,00	0	0,00	8	13,11	5	8,20	7	11,48	0	0,00	1	1,64	21	34,43
2016	60	0	0,00	0	0,00	48	80,00	0	0,00	0	0,00	5	8,33	7	11,67	0	0,00	0	0,00	0	0,00	12	20,00
2017	60	0	0,00	0	0,00	48	80,00	0	0,00	0	0,00	5	8,33	5	8,33	2	3,33	0	0,00	0	0,00	12	20,00
2018	59	0	0,00	0	0,00	47	79,66	0	0,00	0	0,00	5	8,47	5	8,47	2	3,39	0	0,00	0	0,00	12	20,34
2019	60	0	0,00	2	3,33	50	83,33	0	0,00	0	0,00	6	10,00	1	1,67	1	1,67	0	0,00	0	0,00	8	13,33
2020	59	2	3,39	1	1,69	46	77,97	0	0,00	1	1,69	4	6,78	5	8,47	1	1,69	0	0,00	0	0,00	10	16,95
2021	63	10	15,87	2	3,17	40	63,49	0	0,00	0	0,00	4	6,35	2	3,17	5	7,94	0	0,00	0	0,00	11	17,46
2022	60	49	81,67	1	1,67	0	0,00	0	0,00	0	0,00	3	5,00	7	11,67	0	0,00	0	0,00	0	0,00	10	16,67
2023	59	57	96,61	0	0,00	0	0,00	0	0,00	0	0,00	1	1,69	1	1,69	0	0,00	0	0,00	0	0,00	2	3,39
2024	60	53	88,33	5	8,33	0	0,00	0	0,00	0	0,00	1	1,67	1	1,67	0	0,00	0	0,00	0	0,00	2	3,33
ENFERMAGEM(75) Geral	**886**	**171**	**19,30**	**11**	**1,24**	**549**	**61,96**	**0**	**0,00**	**2**	**0,23**	**59**	**6,66**	**43**	**4,85**	**51**	**5,76**	**1**	**0,11**	**1**	**0,11**	**155**	**17,49**
FARMÁCIA(13)																							
2010	61	0	0,00	0	0,00	45	73,77	0	0,00	0	0,00	11	18,03	3	4,92	2	3,28	0	0,00	0	0,00	16	26,23
2011	63	0	0,00	0	0,00	45	71,43	0	0,00	0	0,00	6	9,52	8	12,70	3	4,76	1	1,59	0	0,00	18	28,57
2012	61	0	0,00	0	0,00	44	72,13	0	0,00	0	0,00	7	11,48	7	11,48	3	4,92	0	0,00	0	0,00	17	27,87
2013	59	0	0,00	0	0,00	39	66,10	0	0,00	0	0,00	5	8,47	8	13,56	6	10,17	1	1,69	0	0,00	20	33,90
2014	55	1	1,82	0	0,00	38	69,09	0	0,00	0	0,00	9	16,36	2	3,64	5	9,09	0	0,00	0	0,00	16	29,09
2015	55	0	0,00	0	0,00	33	60,00	0	0,00	0	0,00	9	16,36	6	10,91	7	12,73	0	0,00	0	0,00	22	40,00
2016	61	0	0,00	0	0,00	41	67,21	0	0,00	0	0,00	7	11,48	7	11,48	6	9,84	0	0,00	0	0,00	20	32,79
2017	60	0	0,00	0	0,00	44	73,33	0	0,00	0	0,00	5	8,33	3	5,00	7	11,67	1	1,67	0	0,00	16	26,67
2018	57	0	0,00	1	1,75	37	64,91	0	0,00	0	0,00	6	10,53	3	5,26	9	15,79	1	1,75	0	0,00	19	33,33
2019	60	3	5,00	2	3,33	42	70,00	0	0,00	0	0,00	9	15,00	2	3,33	2	3,33	0	0,00	0	0,00	13	21,67
2020	58	7	12,07	4	6,90	31	53,45	0	0,00	0	0,00	4	6,90	3	5,17	9	15,52	0	0,00	0	0,00	16	27,59
2021	60	51	85,00	4	6,67	0	0,00	0	0,00	0	0,00	2	3,33	2	3,33	1	1,67	0	0,00	0	0,00	5	8,33
2022	60	52	86,67	2	3,33	0	0,00	0	0,00	0	0,00	6	10,00	0	0,00	0	0,00	0	0,00	0	0,00	6	10,00
2023	58	50	86,21	5	8,62	0	0,00	0	0,00	0	0,00	3	5,17	0	0,00	0	0,00	0	0,00	0	0,00	3	5,17
2024	60	60	100,00	0	0,00	0	0,00	0	0,00	0	0,00	0	0,00	0	0,00	0	0,00	0	0,00	0	0,00	0	0,00
FARMÁCIA(13) Geral	**888**	**224**	**25,23**	**18**	**2,03**	**439**	**49,44**	**0**	**0,00**	**0**	**0,00**	**89**	**10,02**	**54**	**6,08**	**60**	**6,76**	**4**	**0,45**	**0**	**0,00**	**207**	**23,31**
FISIOTERAPIA(52)																							
2010	62	0	0,00	0	0,00	52	83,87	0	0,00	0	0,00	2	3,23	1	1,61	7	11,29	0	0,00	0	0,00	10	16,13
2011	60	0	0,00	0	0,00	50	83,33	0	0,00	0	0,00	3	5,00	3	5,00	3	5,00	1	1,67	0	0,00	10	16,67
2012	62	0	0,00	0	0,00	54	87,10	0	0,00	0	0,00	1	1,61	2	3,23	5	8,06	0	0,00	0	0,00	8	12,90
2013	58	0	0,00	0	0,00	50	86,21	0	0,00	0	0,00	2	3,45	1	1,72	5	8,62	0	0,00	0	0,00	8	13,79
2014	54	0	0,00	0	0,00	37	68,52	0	0,00	0	0,00	6	11,11	2	3,70	8	14,81	1	1,85	0	0,00	17	31,48
2015	59	0	0,00	0	0,00	46	77,97	0	0,00	0	0,00	6	10,17	2	3,39	5	8,47	0	0,00	0	0,00	13	22,03
2016	61	0	0,00	0	0,00	45	73,77	0	0,00	0	0,00	5	8,20	6	9,84	5	8,20	0	0,00	0	0,00	16	26,23
2017	60	0	0,00	0	0,00	48	80,00	0	0,00	0	0,00	3	5,00	6	10,00	3	5,00	0	0,00	0	0,00	12	20,00
2018	61	1	1,64	0	0,00	49	80,33	0	0,00	0	0,00	4	6,56	5	8,20	2	3,28	0	0,00	0	0,00	11	18,03
2019	58	0	0,00	1	1,72	45	77,59	0	0,00	0	0,00	7	12,07	1	1,72	4	6,90	0	0,00	0	0,00	12	20,69
2020	60	7	11,67	2	3,33	44	73,33	0	0,00	0	0,00	1	1,67	2	3,33	4	6,67	0	0,00	0	0,00	7	11,67
2021	60	8	13,33	3	5,00	44	73,33	0	0,00	0	0,00	2	3,33	1	1,67	2	3,33	0	0,00	0	0,00	5	8,33
2022	61	50	81,97	5	8,20	0	0,00	0	0,00	0	0,00	4	6,56	2	3,28	0	0,00	0	0,00	0	0,00	6	9,84
2023	60	55	91,67	1	1,67	0	0,00	0	0,00	0	0,00	3	5,00	1	1,67	0	0,00	0	0,00	0	0,00	4	6,67
2024	61	59	96,72	1	1,64	0	0,00	0	0,00	0	0,00	1	1,64	0	0,00	0	0,00	0	0,00	0	0,00	1	1,64
FISIOTERAPIA(52) Geral	**897**	**180**	**20,07**	**13**	**1,45**	**564**	**62,88**	**0**	**0,00**	**0**	**0,00**	**50**	**5,57**	**35**	**3,90**	**53**	**5,91**	**2**	**0,22**	**0**	**0,00**	**140**	**15,61**
MEDICINA(11)																							
2010	82	0	0,00	0	0,00	81	98,78	0	0,00	0	0,00	1	1,22	0	0,00	0	0,00	0	0,00	0	0,00	1	1,22
2011	85	0	0,00	0	0,00	84	98,82	0	0,00	0	0,00	0	0,00	1	1,18	0	0,00	0	0,00	0	0,00	1	1,18
2012	83	0	0,00	0	0,00	81	97,59	0	0,00	0	0,00	1	1,20	1	1,20	0	0,00	0	0,00	0	0,00	2	2,41
2013	81	0	0,00	0	0,00	79	97,53	0	0,00	0	0,00	1	1,23	0	0,00	1	1,23	0	0,00	0	0,00	2	2,47
2014	83	0	0,00	0	0,00	80	96,39	0	0,00	0	0,00	2	2,41	0	0,00	0	0,00	1	1,20	0	0,00	3	3,61
2015	81	1	1,23	0	0,00	78	96,30	0	0,00	0	0,00	0	0,00	2	2,47	0	0,00	0	0,00	0	0,00	2	2,47
2016	84	0	0,00	0	0,00	83	98,81	0	0,00	0	0,00	1	1,19	0	0,00	0	0,00	0	0,00	0	0,00	1	1,19
2017	84	1	1,19	0	0,00	82	97,62	0	0,00	0	0,00	0	0,00	0	0,00	0	0,00	1	1,19	0	0,00	1	1,19
2018	81	2	2,47	0	0,00	78	96,30	0	0,00	0	0,00	1	1,23	0	0,00	0	0,00	0	0,00	0	0,00	1	1,23
2019	83	2	2,41	0	0,00	80	96,39	0	0,00	1	1,20	1	1,20	0	0,00	0	0,00	0	0,00	0	0,00	1	1,20
2020	82	82	100,00	0	0,00	0	0,00	0	0,00	1	1,22	0	0,00	0	0,00	0	0,00	0	0,00	0	0,00	0	0,00
2021	82	79	96,34	0	0,00	0	0,00	0	0,00	1	1,22	3	3,66	0	0,00	0	0,00	0	0,00	0	0,00	3	3,66
2022	85	82	96,47	0	0,00	0	0,00	0	0,00	0	0,00	2	2,35	1	1,18	0	0,00	0	0,00	0	0,00	3	3,53
2023	85	84	98,82	0	0,00	0	0,00	0	0,00	1	1,18	0	0,00	0	0,00	0	0,00	1	1,18	0	0,00	1	1,18
2024	84	84	100,00	0	0,00	0	0,00	0	0,00	0	0,00	0	0,00	0	0,00	0	0,00	0	0,00	0	0,00	0	0,00
MEDICINA(11) Geral	**1245**	**417**	**33,49**	**0**	**0,00**	**806**	**64,74**	**0**	**0,00**	**4**	**0,32**	**13**	**1,04**	**5**	**0,40**	**1**	**0,08**	**3**	**0,24**	**0**	**0,00**	**22**	**1,77**
NUTRIÇÃO(116)																							
2020	41	3	7,32	1	2,44	30	73,17	0	0,00	0	0,00	3	7,32	1	2,44	2	4,88	1	2,44	0	0,00	7	17,07
2021	40	4	10,00	2	5,00	28	70,00	0	0,00	0	0,00	3	7,50	1	2,50	2	5,00	0	0,00	0	0,00	6	15,00
2022	41	33	80,49	4	9,76	0	0,00	0	0,00	0	0,00	3	7,32	1	2,44	0	0,00	0	0,00	0	0,00	4	9,76
2023	42	37	88,10	0	0,00	2	4,76	0	0,00	0	0,00	2	4,76	1	2,38	0	0,00	0	0,00	0	0,00	3	7,14
2024	40	38	95,00	1	2,50	0	0,00	0	0,00	0	0,00	1	2,50	0	0,00	0	0,00	0	0,00	0	0,00	1	2,50
NUTRIÇÃO(116) Geral	**204**	**115**	**56,37**	**8**	**3,92**	**60**	**29,41**	**0**	**0,00**	**0**	**0,00**	**12**	**5,88**	**4**	**1,96**	**4**	**1,96**	**1**	**0,49**	**0**	**0,00**	**21**	**10,29**
ODONTOLOGIA(12)																							
2010	57	0	0,00	0	0,00	46	80,70	0	0,00	0	0,00	3	5,26	3	5,26	4	7,02	1	1,75	0	0,00	11	19,30
2011	61	0	0,00	0	0,00	56	91,80	0	0,00	0	0,00	3	4,92	1	1,64	1	1,64	0	0,00	0	0,00	5	8,20
2012	62	0	0,00	0	0,00	49	79,03	0	0,00	0	0,00	5	8,06	3	4,84	5	8,06	0	0,00	0	0,00	13	20,97
2013	61	0	0,00	0	0,00	52	85,25	0	0,00	0	0,00	5	8,20	2	3,28	2	3,28	0	0,00	0	0,00	9	14,75
2014	60	0	0,00	0	0,00	51	85,00	0	0,00	0	0,00	6	10,00	1	1,67	1	1,67	1	1,67	0	0,00	9	15,00

												EVASÃO - ANO INGRESSO											
Ano de Ingresso*	Ingressante	Ativo	% Ativo	Desistente	% Desistente	Formado	% Formado	Permuta	% Permuta	Transf. Interna	% Transf. Interna	Cancelamento	% Cancelamento	Canc. Art.43	% Canc. Art.43	Desist. s/ Vinc.	% Desist. sem Vinc.	T.Externa	% T.Externa	Jubilado	% Jubilado	Total Evasão	% Evasão
2015	60	0	0,00	1	1,67	56	93,33	0	0,00	0	0,00	1	1,67	1	1,67	1	1,67	0	0,00	0	0,00	3	5,00
2016	60	0	0,00	0	0,00	56	93,33	0	0,00	0	0,00	0	0,00	4	6,67	0	0,00	0	0,00	0	0,00	4	6,67
2017	60	0	0,00	0	0,00	54	90,00	0	0,00	0	0,00	1	1,67	5	8,33	0	0,00	0	0,00	0	0,00	6	10,00
2018	60	0	0,00	0	0,00	57	95,00	0	0,00	1	1,67	3	5,00	0	0,00	0	0,00	0	0,00	0	0,00	3	5,00
2019	61	0	0,00	0	0,00	55	90,16	0	0,00	0	0,00	3	4,92	3	4,92	0	0,00	0	0,00	0	0,00	6	9,84
2020	61	10	16,39	1	1,64	46	75,41	0	0,00	0	0,00	2	3,28	0	0,00	2	3,28	0	0,00	0	0,00	4	6,56
2021	60	55	91,67	2	3,33	0	0,00	0	0,00	0	0,00	2	3,33	1	1,67	0	0,00	0	0,00	0	0,00	3	5,00
2022	62	57	91,94	3	4,84	0	0,00	0	0,00	0	0,00	2	3,23	0	0,00	0	0,00	0	0,00	0	0,00	2	3,23
2023	61	59	96,72	0	0,00	0	0,00	0	0,00	0	0,00	2	3,28	0	0,00	0	0,00	0	0,00	0	0,00	2	3,28
2024	61	61	100,00	0	0,00	0	0,00	0	0,00	0	0,00	0	0,00	0	0,00	0	0,00	0	0,00	0	0,00	0	0,00
ODONTOLOGIA(12) Geral	**907**	**242**	**26,68**	**7**	**0,77**	**578**	**63,73**	**0**	**0,00**	**1**	**0,11**	**38**	**4,19**	**24**	**2,65**	**16**	**1,76**	**2**	**0,22**	**0**	**0,00**	**80**	**8,82**
CCS Total	**5027**	**1349**	**26,84**	**57**	**1,13**	**2996**	**59,60**	**0**	**0,00**	**7**	**0,14**	**261**	**5,19**	**165**	**3,28**	**185**	**3,68**	**13**	**0,26**	**1**	**0,02**	**625**	**12,43**
Geral	**5.027**	**1349**	**26,84**	**57**	**1,13**	**2.996**	**59,60**	**0**	**0,00**	**7**	**0,14**	**261**	**5,19**	**165**	**3,28**	**185**	**3,68**	**13**	**0,26**	**1**	**0,02**	**625**	**12,43**

Fonte: AGDAA63(22/07/2025) (*ajuste transferência externa) (Permuta e Transferência interna não incluso no total de ingressantes)

Tabela 41-Percentual de evasão em relação às situações dos alunos ingressantes nos Cursos do CECA – geral no período de 2010 a 2024.

												EVASÃO - ANO INGRESSO												
Ano de Ingresso*	Ingressante	Ativo	% Ativo	Desistente	% Desistente	Formado	% Formado	Permuta	% Permuta	Transf.Interna	% Transf. Interna	Cancelamento	% Cancelamento	Canc. Art.43	% Canc. Art.43	Desist. s/ Vínc.	% Desist. sem Vínc.	T.Externa	% T. Externa	Jubilado	% Jubilado	Total Evasão	% Evasão	MÉDIA - EVASÃO (2016 - 2020)
CECA																								
2010	433	0	0,00	0	0,00	291	67,21	13	3,00	36	8,31	25	5,77	64	14,78	49	11,32	3	0,69	1	0,23	142	32,79	
2011	483	0	0,00	0	0,00	335	69,36	14	2,90	31	6,42	30	6,21	63	13,04	53	10,97	0	0,00	2	0,41	148	30,64	
2012	438	0	0,00	0	0,00	277	63,24	6	1,37	18	4,11	37	8,45	75	17,12	46	10,50	1	0,23	2	0,46	161	36,76	
2013	476	0	0,00	0	0,00	305	64,08	4	0,84	34	7,14	34	7,14	73	15,34	57	11,97	4	0,84	3	0,63	171	35,92	
2014	464	0	0,00	0	0,00	288	62,07	9	1,94	42	9,05	54	11,64	72	15,52	42	9,05	2	0,43	6	1,29	176	37,93	
2015	458	1	0,22	1	0,22	307	67,03	14	3,06	38	8,30	26	5,68	56	12,23	58	12,66	0	0,00	9	1,97	149	32,53	
2016	451	1	0,22	5	1,11	297	65,85	9	2,00	28	6,21	33	7,32	64	14,19	48	10,64	1	0,22	2	0,44	148	32,82	33,23
2017	467	6	1,28	6	1,28	294	62,96	11	2,36	57	12,21	40	8,57	62	13,28	58	12,42	1	0,21	0	0,00	161	34,48	
2018	474	17	3,59	20	4,22	299	63,08	9	1,90	42	8,86	31	6,54	26	5,49	80	16,88	1	0,21	0	0,00	138	29,11	
2019	469	38	8,10	20	4,26	252	53,73	17	3,62	48	10,23	41	8,74	44	9,38	74	15,78	0	0,00	0	0,00	159	33,90	
2020	466	52	11,16	25	5,36	222	47,64	16	3,43	40	8,58	47	10,09	30	6,44	90	19,31	0	0,00	0	0,00	167	35,84	
2021	460	93	20,22	45	9,78	209	45,43	15	3,26	28	6,09	42	9,13	30	6,52	41	8,91	0	0,00	0	0,00	113	24,57	
2022	435	297	68,28	71	16,32	2	0,46	15	3,45	20	4,60	37	8,51	28	6,44	0	0,00	0	0,00	0	0,00	65	14,94	
2023	452	382	84,51	35	7,74	0	0,00	18	3,98	11	2,43	22	4,87	13	2,88	0	0,00	0	0,00	0	0,00	35	7,74	
2024	455	412	90,55	23	5,05	0	0,00	3	0,66	6	1,32	12	2,64	8	1,76	0	0,00	0	0,00	0	0,00	20	4,40	
Geral	**6.881**	**1299**	**18,88**	**251**	**3,65**	**3.378**	**49,09**	**173**	**2,51**	**479**	**6,96**	**511**	**7,43**	**708**	**10,29**	**696**	**10,11**	**13**	**0,19**	**25**	**0,36**	**1953**	**28,38**	

Fonte: AGDAA63(22/07/2025) (*ajuste transferência externa) (Permuta e Transferência interna não incluso no total de ingressantes)

Gráfico 13-Percentual de alunos ativos, evadidos e formados dos Cursos do CECA no período de 2010 a 2024

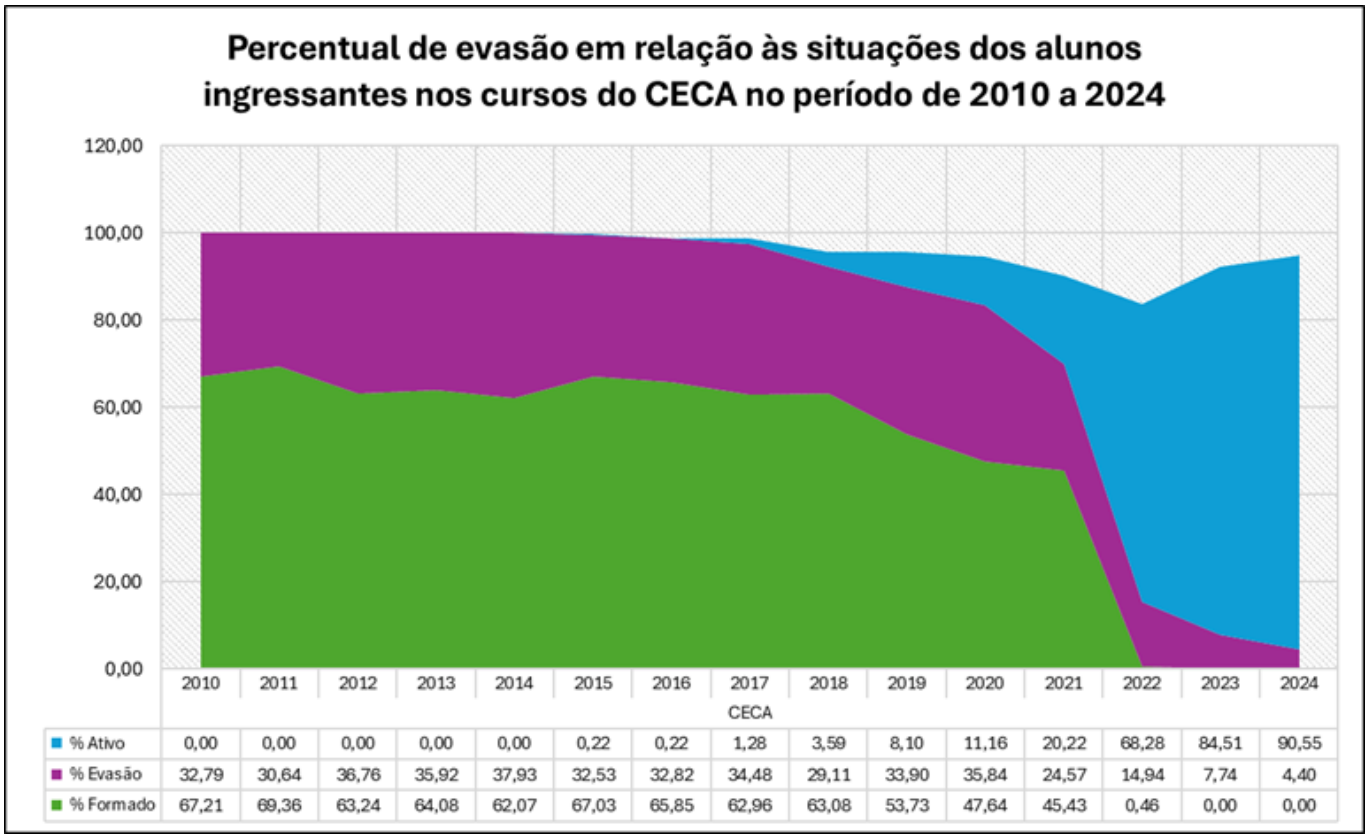

Tabela 42-Percentual de evasão em relação às situações dos alunos ingressantes nos Cursos do CECA no período de 2010 a 2024.

												EVASÃO - ANO INGRESSO											
Ano de Ingresso*	Ingressante	Ativo	% Ativo	Desistente	% Desistente	Formado	% Formado	Permuta	% Permuta	Transf.Interna	% Transf. Interna	Cancelamento	% Cancelamento	Canc. Art.43	% Canc. Art.43	Desist. s/ Vinc.	% Desist. sem Vinc.	T.Externa	% T.Externa	Jubilado	% Jubilado	Total Evasão	% Evasão
CECA																							
ARQUIVOLOGIA(82)																							
2010	21	0	0,00	0	0,00	7	33,33	0	0,00	0	0,00	1	4,76	5	23,81	8	38,10	0	0,00	0	0,00	14	66,67
2011	38	0	0,00	0	0,00	17	44,74	0	0,00	0	0,00	5	13,16	14	36,84	1	2,63	0	0,00	1	2,63	21	55,26
2012	27	0	0,00	0	0,00	7	25,93	0	0,00	0	0,00	5	18,52	6	22,22	9	33,33	0	0,00	0	0,00	20	74,07
2013	36	0	0,00	0	0,00	14	38,89	0	0,00	0	0,00	4	11,11	6	16,67	12	33,33	0	0,00	0	0,00	22	61,11
2014	36	0	0,00	0	0,00	15	41,67	0	0,00	0	0,00	6	16,67	3	8,33	10	27,78	0	0,00	2	5,56	21	58,33
2015	38	0	0,00	0	0,00	15	39,47	0	0,00	0	0,00	3	7,89	12	31,58	6	15,79	0	0,00	2	5,26	23	60,53
2016	29	0	0,00	1	3,45	11	37,93	0	0,00	0	0,00	5	17,24	2	6,90	8	27,59	0	0,00	2	6,90	17	58,62
2017	39	1	2,56	1	2,56	13	33,33	0	0,00	0	0,00	8	20,51	3	7,69	13	33,33	0	0,00	0	0,00	24	61,54
2018	39	3	7,69	0	0,00	13	33,33	0	0,00	0	0,00	4	10,26	2	5,13	17	43,59	0	0,00	0	0,00	23	58,97
2019	36	4	11,11	5	13,89	4	11,11	0	0,00	0	0,00	5	13,89	4	11,11	14	38,89	0	0,00	0	0,00	23	63,89
2020	38	3	7,89	1	2,63	9	23,68	0	0,00	0	0,00	7	18,42	1	2,63	17	44,74	0	0,00	0	0,00	25	65,79
2021	31	3	9,68	8	25,81	7	22,58	0	0,00	0	0,00	4	12,90	1	3,23	8	25,81	0	0,00	0	0,00	13	41,94
2022	21	8	38,10	10	47,62	1	4,76	0	0,00	0	0,00	2	9,52	0	0,00	0	0,00	0	0,00	0	0,00	2	9,52
2023	12	5	41,67	5	41,67	0	0,00	0	0,00	0	0,00	2	16,67	0	0,00	0	0,00	0	0,00	0	0,00	2	16,67
2024	13	10	76,92	2	15,38	0	0,00	0	0,00	0	0,00	1	7,69	0	0,00	0	0,00	0	0,00	0	0,00	1	7,69
ARQUIVOLOGIA(82) Geral	**454**	**37**	**8,15**	**33**	**7,27**	**133**	**29,30**	**0**	**0,00**	**0**	**0,00**	**62**	**13,66**	**59**	**13,00**	**123**	**27,09**	**0**	**0,00**	**7**	**1,54**	**251**	**55,29**
ARTES CÊNICAS(81)																							
2010	40	0	0,00	0	0,00	20	50,00	0	0,00	0	0,00	6	15,00	12	30,00	2	5,00	0	0,00	0	0,00	20	50,00
2011	38	0	0,00	0	0,00	18	47,37	0	0,00	0	0,00	0	0,00	8	21,05	12	31,58	0	0,00	0	0,00	20	52,63
2012	39	0	0,00	0	0,00	20	51,28	0	0,00	0	0,00	3	7,69	11	28,21	4	10,26	1	2,56	0	0,00	19	48,72
2013	38	0	0,00	0	0,00	18	47,37	0	0,00	0	0,00	1	2,63	15	39,47	2	5,26	1	2,63	1	2,63	20	52,63
2014	40	0	0,00	0	0,00	19	47,50	0	0,00	0	0,00	8	20,00	10	25,00	3	7,50	0	0,00	0	0,00	21	52,50
2015	39	0	0,00	0	0,00	25	64,10	0	0,00	0	0,00	3	7,69	7	17,95	3	7,69	0	0,00	1	2,56	14	35,90
2016	38	0	0,00	0	0,00	27	71,05	0	0,00	0	0,00	3	7,89	5	13,16	3	7,89	0	0,00	0	0,00	11	28,95
2017	38	0	0,00	1	2,63	15	39,47	0	0,00	0	0,00	6	15,79	13	34,21	3	7,89	0	0,00	0	0,00	22	57,89
2018	37	1	2,70	0	0,00	15	40,54	0	0,00	0	0,00	5	13,51	7	18,92	9	24,32	0	0,00	0	0,00	21	56,76
2019	39	1	2,56	0	0,00	14	35,90	0	0,00	0	0,00	5	12,82	15	38,46	4	10,26	0	0,00	0	0,00	24	61,54
2020	40	1	2,50	0	0,00	17	42,50	0	0,00	0	0,00	6	15,00	8	20,00	8	20,00	0	0,00	0	0,00	22	55,00
2021	41	4	9,76	6	14,63	13	31,71	0	0,00	0	0,00	4	9,76	12	29,27	2	4,88	0	0,00	0	0,00	18	43,90
2022	37	18	48,65	2	5,41	0	0,00	0	0,00	0	0,00	7	18,92	10	27,03	0	0,00	0	0,00	0	0,00	17	45,95
2023	40	24	60,00	3	7,50	0	0,00	0	0,00	0	0,00	4	10,00	9	22,50	0	0,00	0	0,00	0	0,00	13	32,50
2024	33	23	69,70	8	24,24	0	0,00	0	0,00	0	0,00	2	6,06	0	0,00	0	0,00	0	0,00	0	0,00	2	6,06
ARTES CÊNICAS(81) Geral	**577**	**72**	**12,48**	**20**	**3,47**	**221**	**38,30**	**0**	**0,00**	**0**	**0,00**	**63**	**10,92**	**142**	**24,61**	**55**	**9,53**	**2**	**0,35**	**2**	**0,35**	**264**	**45,75**
ARTES VISUAIS(101)																							
2010	18	0	0,00	0	0,00	8	44,44	0	0,00	3	16,67	2	11,11	5	27,78	2	11,11	1	5,56	0	0,00	10	55,56
2011	20	0	0,00	0	0,00	13	65,00	0	0,00	1	5,00	2	10,00	3	15,00	2	10,00	0	0,00	0	0,00	7	35,00
2012	23	0	0,00	0	0,00	15	65,22	1	4,35	1	4,35	2	8,70	2	8,70	4	17,39	0	0,00	0	0,00	8	34,78
2013	20	0	0,00	0	0,00	13	65,00	0	0,00	1	5,00	2	10,00	1	5,00	4	20,00	0	0,00	0	0,00	7	35,00
2014	18	0	0,00	0	0,00	11	61,11	1	5,56	2	11,11	3	16,67	3	16,67	1	5,56	0	0,00	0	0,00	7	38,89
2015	19	0	0,00	0	0,00	15	78,95	0	0,00	2	10,53	0	0,00	1	5,26	3	15,79	0	0,00	0	0,00	4	21,05
2016	19	0	0,00	0	0,00	9	47,37	0	0,00	3	15,79	3	15,79	3	15,79	4	21,05	0	0,00	0	0,00	10	52,63
2017	22	0	0,00	0	0,00	16	72,73	0	0,00	4	18,18	1	4,55	1	4,55	4	18,18	0	0,00	0	0,00	6	27,27
2018	20	0	0,00	0	0,00	16	80,00	0	0,00	0	0,00	1	5,00	0	0,00	3	15,00	0	0,00	0	0,00	4	20,00
2019	24	4	16,67	0	0,00	15	62,50	0	0,00	1	4,17	1	4,17	1	4,17	3	12,50	0	0,00	0	0,00	5	20,83
2020	18	3	16,67	0	0,00	11	61,11	3	16,67	2	11,11	3	16,67	1	5,56	0	0,00	0	0,00	0	0,00	4	22,22
2021	20	16	80,00	0	0,00	0	0,00	3	15,00	0	0,00	2	10,00	1	5,00	1	5,00	0	0,00	0	0,00	4	20,00
2022	22	16	72,73	3	13,64	0	0,00	1	4,55	0	0,00	1	4,55	2	9,09	0	0,00	0	0,00	0	0,00	3	13,64
2023	21	21	100,00	0	0,00	0	0,00	0	0,00	0	0,00	0	0,00	0	0,00	0	0,00	0	0,00	0	0,00	0	0,00
2024	20	19	95,00	1	5,00	0	0,00	1	5,00	1	5,00	0	0,00	0	0,00	0	0,00	0	0,00	0	0,00	0	0,00
ARTES VISUAIS(101) Geral	**304**	**79**	**25,99**	**4**	**1,32**	**142**	**46,71**	**10**	**3,29**	**21**	**6,91**	**23**	**7,57**	**24**	**7,89**	**31**	**10,20**	**1**	**0,33**	**0**	**0,00**	**79**	**25,99**
ARTES VISUAIS(102)																							
2010	22	0	0,00	0	0,00	16	72,73	0	0,00	1	4,55	0	0,00	3	13,64	3	13,64	0	0,00	0	0,00	6	27,27
2011	22	0	0,00	0	0,00	16	72,73	0	0,00	1	4,55	1	4,55	4	18,18	1	4,55	0	0,00	0	0,00	6	27,27
2012	18	0	0,00	0	0,00	12	66,67	1	5,56	4	22,22	1	5,56	5	27,78	0	0,00	0	0,00	0	0,00	6	33,33
2013	21	0	0,00	0	0,00	15	71,43	0	0,00	1	4,76	1	4,76	3	14,29	2	9,52	0	0,00	0	0,00	6	28,57
2014	22	0	0,00	0	0,00	17	77,27	0	0,00	1	4,55	0	0,00	3	13,64	1	4,55	0	0,00	1	4,55	5	22,73
2015	21	1	4,76	0	0,00	15	71,43	0	0,00	2	9,52	0	0,00	0	0,00	5	23,81	0	0,00	0	0,00	5	23,81
2016	21	0	0,00	0	0,00	10	47,62	1	4,76	1	4,76	2	9,52	6	28,57	3	14,29	0	0,00	0	0,00	11	52,38
2017	18	1	5,56	2	11,11	7	38,89	0	0,00	6	33,33	0	0,00	6	33,33	2	11,11	0	0,00	0	0,00	8	44,44
2018	20	0	0,00	0	0,00	11	55,00	0	0,00	0	0,00	0	0,00	4	20,00	4	20,00	1	5,00	0	0,00	9	45,00
2019	17	2	11,76	1	5,88	4	23,53	0	0,00	4	23,53	2	11,76	6	35,29	2	11,76	0	0,00	0	0,00	10	58,82
2020	22	6	27,27	0	0,00	6	27,27	2	9,09	1	4,55	2	9,09	3	13,64	5	22,73	0	0,00	0	0,00	10	45,45
2021	20	15	75,00	1	5,00	0	0,00	2	10,00	1	5,00	1	5,00	2	10,00	1	5,00	0	0,00	0	0,00	4	20,00
2022	18	8	44,44	2	11,11	0	0,00	3	16,67	0	0,00	2	11,11	6	33,33	0	0,00	0	0,00	0	0,00	8	44,44
2023	19	18	94,74	1	5,26	0	0,00	0	0,00	1	5,26	0	0,00	0	0,00	0	0,00	0	0,00	0	0,00	0	0,00
2024	20	19	95,00	0	0,00	0	0,00	1	5,00	1	5,00	0	0,00	1	5,00	0	0,00	0	0,00	0	0,00	1	5,00
ARTES VISUAIS(102) Geral	**301**	**70**	**23,26**	**7**	**2,33**	**129**	**42,86**	**10**	**3,32**	**25**	**8,31**	**12**	**3,99**	**52**	**17,28**	**29**	**9,63**	**1**	**0,33**	**1**	**0,33**	**95**	**31,56**
BIBLIOTECONOMIA(49)																							
2010	27	0	0,00	0	0,00	19	70,37	0	0,00	0	0,00	1	3,70	0	0,00	7	25,93	0	0,00	0	0,00	8	29,63
2011	50	0	0,00	0	0,00	31	62,00	0	0,00	0	0,00	4	8,00	4	8,00	11	22,00	0	0,00	0	0,00	19	38,00
2012	27	0	0,00	0	0,00	15	55,56	0	0,00	0	0,00	2	7,41	2	7,41	7	25,93	0	0,00	1	3,70	12	44,44
2013	46	0	0,00	0	0,00	19	41,30	0	0,00	0	0,00	8	17,39	4	8,70	15	32,61	0	0,00	0	0,00	27	58,70
2014	39	0	0,00	0	0,00	17	43,59	0	0,00	0	0,00	11	28,21	5	12,82	5	12,82	0	0,00	1	2,56	22	56,41
2015	33	0	0,00	0	0,00	15	45,45	0	0,00	0	0,00	4	12,12	0	0,00	13	39,39	0	0,00	1	3,03	18	54,55
2016	35	0	0,00	1	2,86	15	42,86	0	0,00	0	0,00	5	14,29	5	14,29	9	25,71	0	0,00	0	0,00	19	54,29
2017	40	0	0,00	0	0,00	19	47,50	0	0,00	0	0,00	6	15,00	2	5,00	12	30,00	1	2,50	0	0,00	21	52,50
2018	36	0	0,00	4	11,11	13	36,11	0	0,00	0	0,00	4	11,11	1	2,78	14	38,89	0	0,00	0	0,00	19	52,78
2019	40	2	5,00	1	2,50	19	47,50	0	0,00	0	0,00	6	15,00	2	5,00	10	25,00	0	0,00	0	0,00	18	45,00
2020	38	3	7,89	4	10,53	8	21,05	0	0,00	0	0,00	8	21,05	1	2,63	14	36,84	0	0,00	0	0,00	23	60,53
2021	40	1	2,50	5	12,50	15	37,50	0	0,00	0	0,00	8	20,00	2	5,00	9	22,50	0	0,00	0	0,00	19	47,50
2022	26	15	57,69	5	19,23	0	0,00	0	0,00	0	0,00	5	19,23	1	3,85	0	0,00	0	0,00	0	0,00	6	23,08
2023	20	12	60,00	7	35,00	0	0,00	0	0,00	0	0,00	1	5,00	0	0,00	0	0,00	0	0,00	0	0,00	1	5,00
2024	24	21	87,50	1	4,17	0	0,00	0	0,00	0	0,00	2	8,33	0	0,00	0	0,00	0	0,00	0	0,00	2	8,33
BIBLIOTECONOMIA(49) Geral	**521**	**54**	**10,36**	**28**	**5,37**	**205**	**39,35**	**0**	**0,00**	**0**	**0,00**	**75**	**14,40**	**29**	**5,57**	**126**	**24,18**	**1**	**0,19**	**3**	**0,58**	**234**	**44,91**
COMUNICAÇÃO SOCIAL - JORNALISMO(54)																							
2010	18	0	0,00	0	0,00	17	94,44	0	0,00	1	5,56	0	0,00	0	0,00	0	0,00	1	5,56	0	0,00	1	5,56
2011	20	0	0,00	0	0,00	15	75,00	0	0,00	4	20,00	2	10,00	1	5,00	2	10,00	0	0,00	0	0,00	5	25,00
2012	20	0	0,00	0	0,00	16	80,00	0	0,00	1	5,00	2	10,00	2	10,00	0	0,00	0	0,00	0	0,00	4	20,00
2013	23	0	0,00	0	0,00	15	65,22	0	0,00	1	4,35	4	17,39	3	13,04	1	4,35	0	0,00	0	0,00	8	34,78
2014	22	0	0,00	0	0,00	18	81,82	1	4,55	1	4,55	2	9,09	1	4,55	1	4,55	0	0,00	0	0,00	4	18,18
COMUNICAÇÃO SOCIAL - JORNALISMO(54) Geral	**103**	**0**	**0,00**	**0**	**0,00**	**81**	**78,64**	**1**	**0,97**	**8**	**7,77**	**10**	**9,71**	**7**	**6,80**	**4**	**3,88**	**1**	**0,97**	**0**	**0,00**	**22**	**21,36**
COMUNICAÇÃO SOCIAL - JORNALISMO(65)																							
2010	20	0	0,00	0	0,00	19	95,00	0	0,00	0	0,00	0	0,00	0	0,00	1	5,00	0	0,00	0	0,00	1	5,00
2011	20	0	0,00	0	0,00	13	65,00	0	0,00	4	20,00	1	5,00	3	15,00	3	15,00	0	0,00	0	0,00	7	35,00
2012	21	0	0,00	0	0,00	14	66,67	0	0,00	0	0,00	0	0,00	4	19,05	2	9,52	0	0,00	1	4,76	7	33,33
2013	18	0	0,00	0	0,00	12	66,67	0	0,00	4	22,22	2	11,11	2	11,11	2	11,11	0	0,00	0	0,00	6	33,33

												EVASÃO - ANO INGRESSO											
Ano de Ingresso*	Ingressante	Ativo	% Ativo	Desistente	% Desistente	Formado	% Formado	Permuta	% Permuta	Transf.Interna	% Transf. Interna	Cancelamento	% Cancelamento	Canc. Art.43	% Canc. Art.43	Desist. s/Vinc.	% Desist. sem Vinc.	T.Externa	% T.Externa	Jubilado	% Jubilado	Total Evasão	% Evasão
2014	20	0	0,00	0	0,00	15	75,00	1	5,00	2	10,00	4	20,00	1	5,00	0	0,00	0	0,00	0	0,00	5	25,00
2015	1	0	0,00	0	0,00	1	100,00	0	0,00	0	0,00	0	0,00	0	0,00	0	0,00	0	0,00	0	0,00	0	0,00
COMUNICAÇÃO SOCIAL - JORNALISMO(65) Geral	**100**	**0**	**0,00**	**0**	**0,00**	**74**	**74,00**	**1**	**1,00**	**10**	**10,00**	**7**	**7,00**	**10**	**10,00**	**8**	**8,00**	**0**	**0,00**	**1**	**1,00**	**26**	**26,00**
COMUNICAÇÃO SOCIAL - RELAÇÕES PÚBLICAS(55)																							
2010	18	0	0,00	0	0,00	13	72,22	2	11,11	5	27,78	2	11,11	1	5,56	2	11,11	0	0,00	0	0,00	5	27,78
2011	20	0	0,00	0	0,00	14	70,00	0	0,00	3	15,00	3	15,00	1	5,00	2	10,00	0	0,00	0	0,00	6	30,00
2012	18	0	0,00	0	0,00	13	72,22	1	5,56	4	22,22	4	22,22	0	0,00	1	5,56	0	0,00	0	0,00	5	27,78
2013	16	0	0,00	0	0,00	12	75,00	0	0,00	5	31,25	2	12,50	1	6,25	1	6,25	0	0,00	0	0,00	4	25,00
2014	19	0	0,00	0	0,00	12	63,16	0	0,00	3	15,79	3	15,79	2	10,53	2	10,53	0	0,00	0	0,00	7	36,84
COMUNICAÇÃO SOCIAL - RELAÇÕES PÚBLICAS(55) Geral	**91**	**0**	**0,00**	**0**	**0,00**	**64**	**70,33**	**3**	**3,30**	**20**	**21,98**	**14**	**15,38**	**5**	**5,49**	**8**	**8,79**	**0**	**0,00**	**0**	**0,00**	**27**	**29,67**
COMUNICAÇÃO SOCIAL - RELAÇÕES PÚBLICAS(66)																							
2010	22	0	0,00	0	0,00	17	77,27	2	9,09	3	13,64	0	0,00	2	9,09	3	13,64	0	0,00	0	0,00	5	22,73
2011	21	0	0,00	0	0,00	17	80,95	1	4,76	1	4,76	2	9,52	0	0,00	2	9,52	0	0,00	0	0,00	4	19,05
2012	23	0	0,00	0	0,00	19	82,61	1	4,35	1	4,35	2	8,70	0	0,00	2	8,70	0	0,00	0	0,00	4	17,39
2013	25	0	0,00	0	0,00	17	68,00	0	0,00	1	4,00	2	8,00	4	16,00	1	4,00	0	0,00	1	4,00	8	32,00
2014	21	0	0,00	0	0,00	14	66,67	0	0,00	1	4,76	4	19,05	2	9,52	1	4,76	0	0,00	0	0,00	7	33,33
COMUNICAÇÃO SOCIAL - RELAÇÕES PÚBLICAS(66) Geral	**112**	**0**	**0,00**	**0**	**0,00**	**84**	**75,00**	**4**	**3,57**	**7**	**6,25**	**10**	**8,93**	**8**	**7,14**	**9**	**8,04**	**0**	**0,00**	**1**	**0,89**	**28**	**25,00**
DESIGN DE MODA(89)																							
2010	30	0	0,00	0	0,00	27	90,00	0	0,00	0	0,00	0	0,00	2	6,67	1	3,33	0	0,00	0	0,00	3	10,00
2011	30	0	0,00	0	0,00	22	73,33	0	0,00	0	0,00	4	13,33	1	3,33	3	10,00	0	0,00	0	0,00	8	26,67
2012	30	0	0,00	0	0,00	24	80,00	0	0,00	0	0,00	2	6,67	4	13,33	0	0,00	0	0,00	0	0,00	6	20,00
2013	30	0	0,00	0	0,00	25	83,33	0	0,00	0	0,00	2	6,67	2	6,67	0	0,00	1	3,33	0	0,00	5	16,67
2014	31	0	0,00	0	0,00	24	77,42	0	0,00	0	0,00	2	6,45	4	12,90	0	0,00	0	0,00	1	3,23	7	22,58
2015	31	0	0,00	0	0,00	21	67,74	0	0,00	1	3,23	2	6,45	3	9,68	5	16,13	0	0,00	0	0,00	10	32,26
2016	30	0	0,00	1	3,33	19	63,33	0	0,00	0	0,00	3	10,00	7	23,33	0	0,00	0	0,00	0	0,00	10	33,33
2017	30	1	3,33	0	0,00	22	73,33	0	0,00	0	0,00	2	6,67	3	10,00	2	6,67	0	0,00	0	0,00	7	23,33
2018	31	0	0,00	3	9,68	27	87,10	0	0,00	0	0,00	1	3,23	0	0,00	0	0,00	0	0,00	0	0,00	1	3,23
2019	30	5	16,67	0	0,00	17	56,67	0	0,00	0	0,00	2	6,67	2	6,67	4	13,33	0	0,00	0	0,00	8	26,67
2020	30	7	23,33	0	0,00	17	56,67	0	0,00	0	0,00	0	0,00	2	6,67	4	13,33	0	0,00	0	0,00	6	20,00
2021	30	12	40,00	2	6,67	10	33,33	0	0,00	0	0,00	3	10,00	2	6,67	1	3,33	0	0,00	0	0,00	6	20,00
2022	30	25	83,33	1	3,33	0	0,00	0	0,00	0	0,00	3	10,00	1	3,33	0	0,00	0	0,00	0	0,00	4	13,33
2023	30	28	93,33	1	3,33	0	0,00	0	0,00	0	0,00	1	3,33	0	0,00	0	0,00	0	0,00	0	0,00	1	3,33
2024	30	27	90,00	2	6,67	0	0,00	0	0,00	0	0,00	0	0,00	1	3,33	0	0,00	0	0,00	0	0,00	1	3,33
DESIGN DE MODA(89) Geral	**453**	**105**	**23,18**	**10**	**2,21**	**255**	**56,29**	**0**	**0,00**	**1**	**0,22**	**27**	**5,96**	**34**	**7,51**	**20**	**4,42**	**1**	**0,22**	**1**	**0,22**	**83**	**18,32**
DESIGN GRÁFICO(88)																							
2010	18	0	0,00	0	0,00	10	55,56	0	0,00	0	0,00	3	16,67	4	22,22	1	5,56	0	0,00	0	0,00	8	44,44
2011	21	0	0,00	0	0,00	15	71,43	0	0,00	0	0,00	3	14,29	1	4,76	2	9,52	0	0,00	0	0,00	6	28,57
2012	21	0	0,00	0	0,00	15	71,43	0	0,00	0	0,00	1	4,76	5	23,81	0	0,00	0	0,00	0	0,00	6	28,57
2013	21	0	0,00	0	0,00	20	95,24	0	0,00	0	0,00	0	0,00	0	0,00	1	4,76	0	0,00	0	0,00	1	4,76
2014	22	0	0,00	0	0,00	18	81,82	0	0,00	0	0,00	2	9,09	0	0,00	0	0,00	2	9,09	0	0,00	4	18,18
2015	22	0	0,00	0	0,00	20	90,91	0	0,00	0	0,00	0	0,00	2	9,09	0	0,00	0	0,00	0	0,00	2	9,09
2016	20	0	0,00	0	0,00	16	80,00	0	0,00	0	0,00	2	10,00	0	0,00	2	10,00	0	0,00	0	0,00	4	20,00
2017	20	0	0,00	0	0,00	20	100,00	0	0,00	0	0,00	0	0,00	0	0,00	0	0,00	0	0,00	0	0,00	0	0,00
2018	20	1	5,00	0	0,00	17	85,00	0	0,00	0	0,00	0	0,00	1	5,00	1	5,00	0	0,00	0	0,00	2	10,00
2019	20	2	10,00	0	0,00	14	70,00	0	0,00	0	0,00	1	5,00	2	10,00	1	5,00	0	0,00	0	0,00	4	20,00
2020	21	5	23,81	2	9,52	13	61,90	0	0,00	0	0,00	0	0,00	1	4,76	0	0,00	0	0,00	0	0,00	1	4,76
2021	20	3	15,00	1	5,00	11	55,00	0	0,00	0	0,00	1	5,00	3	15,00	1	5,00	0	0,00	0	0,00	5	25,00
2022	20	18	90,00	1	5,00	0	0,00	0	0,00	0	0,00	1	5,00	0	0,00	0	0,00	0	0,00	0	0,00	1	5,00
2023	31	28	90,32	1	3,23	0	0,00	0	0,00	0	0,00	2	6,45	0	0,00	0	0,00	0	0,00	0	0,00	2	6,45
2024	30	30	100,00	0	0,00	0	0,00	0	0,00	0	0,00	0	0,00	0	0,00	0	0,00	0	0,00	0	0,00	0	0,00
DESIGN GRÁFICO(88) Geral	**327**	**87**	**26,61**	**5**	**1,53**	**189**	**57,80**	**0**	**0,00**	**0**	**0,00**	**16**	**4,89**	**19**	**5,81**	**9**	**2,75**	**2**	**0,61**	**0**	**0,00**	**46**	**14,07**
JORNALISMO(111)																							
2015	18	0	0,00	0	0,00	15	83,33	1	5,56	2	11,11	1	5,56	1	5,56	1	5,56	0	0,00	0	0,00	3	16,67
2016	22	0	0,00	0	0,00	17	77,27	0	0,00	0	0,00	2	9,09	2	9,09	1	4,55	0	0,00	0	0,00	5	22,73
2017	13	0	0,00	0	0,00	10	76,92	0	0,00	7	53,85	1	7,69	2	15,38	0	0,00	0	0,00	0	0,00	3	23,08
2018	17	0	0,00	2	11,76	13	76,47	1	5,88	5	29,41	1	5,88	0	0,00	1	5,88	0	0,00	0	0,00	2	11,76
2019	9	0	0,00	0	0,00	4	44,44	0	0,00	12	133,33	2	22,22	1	11,11	2	22,22	0	0,00	0	0,00	5	55,56
2020	21	2	9,52	3	14,29	13	61,90	1	4,76	4	19,05	2	9,52	0	0,00	1	4,76	0	0,00	0	0,00	3	14,29
2021	25	4	16,00	0	0,00	15	60,00	0	0,00	0	0,00	4	16,00	0	0,00	2	8,00	0	0,00	0	0,00	6	24,00
2022	18	13	72,22	3	16,67	0	0,00	0	0,00	2	11,11	2	11,11	0	0,00	0	0,00	0	0,00	0	0,00	2	11,11
2023	29	23	79,31	2	6,90	0	0,00	3	10,34	1	3,45	4	13,79	0	0,00	0	0,00	0	0,00	0	0,00	4	13,79
2024	29	27	93,10	1	3,45	0	0,00	0	0,00	1	3,45	1	3,45	0	0,00	0	0,00	0	0,00	0	0,00	1	3,45
JORNALISMO(111) Geral	**201**	**69**	**34,33**	**11**	**5,47**	**87**	**43,28**	**6**	**2,99**	**34**	**16,92**	**20**	**9,95**	**6**	**2,99**	**8**	**3,98**	**0**	**0,00**	**0**	**0,00**	**34**	**16,92**
JORNALISMO(112)																							
2015	24	0	0,00	0	0,00	21	87,50	0	0,00	1	4,17	0	0,00	2	8,33	1	4,17	0	0,00	0	0,00	3	12,50
2016	18	0	0,00	0	0,00	14	77,78	1	5,56	1	5,56	0	0,00	3	16,67	1	5,56	0	0,00	0	0,00	4	22,22
2017	25	0	0,00	0	0,00	17	68,00	0	0,00	1	4,00	0	0,00	7	28,00	1	4,00	0	0,00	0	0,00	8	32,00
2018	24	0	0,00	0	0,00	18	75,00	0	0,00	3	12,50	3	12,50	1	4,17	2	8,33	0	0,00	0	0,00	6	25,00
2019	31	1	3,23	2	6,45	17	54,84	0	0,00	1	3,23	3	9,68	4	12,90	4	12,90	0	0,00	0	0,00	11	35,48
2020	20	2	10,00	1	5,00	12	60,00	1	5,00	4	20,00	0	0,00	0	0,00	5	25,00	0	0,00	0	0,00	5	25,00
2021	16	6	37,50	0	0,00	10	62,50	1	6,25	3	18,75	0	0,00	0	0,00	0	0,00	0	0,00	0	0,00	0	0,00
2022	22	14	63,64	6	27,27	0	0,00	0	0,00	0	0,00	1	4,55	1	4,55	0	0,00	0	0,00	0	0,00	2	9,09
2023	31	30	96,77	1	3,23	0	0,00	3	9,68	0	0,00	0	0,00	0	0,00	0	0,00	0	0,00	0	0,00	0	0,00
2024	32	31	96,88	1	3,13	0	0,00	0	0,00	0	0,00	0	0,00	0	0,00	0	0,00	0	0,00	0	0,00	0	0,00
JORNALISMO(112) Geral	**243**	**84**	**34,57**	**11**	**4,53**	**109**	**44,86**	**6**	**2,47**	**14**	**5,76**	**7**	**2,88**	**18**	**7,41**	**14**	**5,76**	**0**	**0,00**	**0**	**0,00**	**39**	**16,05**
MÚSICA(64)																							
2010	20	0	0,00	0	0,00	14	70,00	0	0,00	0	0,00	0	0,00	2	10,00	4	20,00	0	0,00	0	0,00	6	30,00
2011	20	0	0,00	0	0,00	14	70,00	0	0,00	0	0,00	1	5,00	3	15,00	2	10,00	0	0,00	0	0,00	6	30,00
2012	20	0	0,00	0	0,00	15	75,00	0	0,00	0	0,00	1	5,00	2	10,00	2	10,00	0	0,00	0	0,00	5	25,00
2013	20	0	0,00	0	0,00	14	70,00	0	0,00	0	0,00	1	5,00	2	10,00	3	15,00	0	0,00	0	0,00	6	30,00
2014	20	0	0,00	0	0,00	17	85,00	0	0,00	0	0,00	0	0,00	2	10,00	1	5,00	0	0,00	0	0,00	3	15,00
2015	20	0	0,00	0	0,00	9	45,00	0	0,00	0	0,00	1	5,00	6	30,00	3	15,00	0	0,00	1	5,00	11	55,00
2016	16	0	0,00	0	0,00	11	68,75	0	0,00	0	0,00	0	0,00	3	18,75	2	12,50	0	0,00	0	0,00	5	31,25
2017	21	1	4,76	0	0,00	18	85,71	0	0,00	0	0,00	0	0,00	1	4,76	1	4,76	0	0,00	0	0,00	2	9,52
2018	20	2	10,00	1	5,00	13	65,00	0	0,00	0	0,00	1	5,00	3	15,00	0	0,00	0	0,00	0	0,00	4	20,00
2019	20	4	20,00	1	5,00	8	40,00	0	0,00	0	0,00	3	15,00	2	10,00	2	10,00	0	0,00	0	0,00	7	35,00
2020	20	5	25,00	2	10,00	6	30,00	0	0,00	0	0,00	2	10,00	1	5,00	4	20,00	0	0,00	0	0,00	7	35,00
2021	21	8	38,10	5	23,81	0	0,00	0	0,00	0	0,00	2	9,52	3	14,29	3	14,29	0	0,00	0	0,00	8	38,10
2022	20	8	40,00	7	35,00	0	0,00	0	0,00	0	0,00	2	10,00	3	15,00	0	0,00	0	0,00	0	0,00	5	25,00
2023	20	17	85,00	1	5,00	0	0,00	0	0,00	0	0,00	1	5,00	1	5,00	0	0,00	0	0,00	0	0,00	2	10,00
2024	20	17	85,00	1	5,00	0	0,00	0	0,00	0	0,00	1	5,00	1	5,00	0	0,00	0	0,00	0	0,00	2	10,00
MÚSICA(64) Geral	**298**	**62**	**20,81**	**18**	**6,04**	**139**	**46,64**	**0**	**0,00**	**0**	**0,00**	**16**	**5,37**	**35**	**11,74**	**27**	**9,06**	**0**	**0,00**	**1**	**0,34**	**79**	**26,51**
PEDAGOGIA(33)																							
2010	96	0	0,00	0	0,00	67	69,79	3	3,13	4	4,17	5	5,21	13	13,54	9	9,38	1	1,04	1	1,04	29	30,21
2011	84	0	0,00	0	0,00	66	78,57	7	8,33	6	7,14	0	0,00	13	15,48	5	5,95	0	0,00	0	0,00	18	21,43
2012	86	0	0,00	0	0,00	58	67,44	1	1,16	0	0,00	6	6,98	15	17,44	7	8,14	0	0,00	0	0,00	28	32,56
2013	89	0	0,00	0	0,00	63	70,79	2	2,25	5	5,62	4	4,49	14	15,73	6	6,74	1	1,12	1	1,12	26	29,21
2014	83	0	0,00	0	0,00	57	68,67	3	3,61	12	14,46	3	3,61	17	20,48	5	6,02	0	0,00	1	1,20	26	31,33
2015	93	0	0,00	0	0,00	69	74,19	6	6,45	4	4,30	3	3,23	12	12,90	9	9,68	0	0,00	0	0,00	24	25,81
2016	96	1	1,04	0	0,00	68	70,83	1	1,04	3	3,13	5	5,21	16	16,67	5	5,21	1	1,04	0	0,00	27	28,13
2017	100	1	1,00	0	0,00	72	72,00	5	5,00	5	5,00	5	5,00	10	10,00	12	12,00	0	0,00	0	0,00	27	27,00
2018	95	4	4,21	6	6,32	64	67,37	5	5,26	6	6,32	4	4,21	1	1,05	16	16,84	0	0,00	0	0,00	21	22,11
2019	98	9	9,18	5	5,10	65	66,33	8	8,16	5	5,10	5	5,10	0	0,00	14	14,29	0	0,00	0	0,00	19	19,39

												EVASÃO - ANO INGRESSO											
Ano de Ingresso*	Ingressante	Ativo	% Ativo	Desistente	% Desistente	Formado	% Formado	Permuta	% Permuta	Transf.Interna	% Transf. Interna	Cancelamento	% Cancelamento	Canc. Art.43	% Canc. Art.43	Desist. s/Vinc.	% Desist. sem Vinc.	T.Externa	% T.Externa	Jubilado	% Jubilado	Total Evasão	% Evasão
2020	94	12	12,77	7	7,45	46	48,94	3	3,19	3	3,19	8	8,51	6	6,38	15	15,96	0	0,00	0	0,00	29	30,85
2021	85	8	9,41	11	12,94	49	57,65	4	4,71	9	10,59	5	5,88	3	3,53	9	10,59	0	0,00	0	0,00	17	20,00
2022	89	67	75,28	18	20,22	0	0,00	5	5,62	3	3,37	3	3,37	1	1,12	0	0,00	0	0,00	0	0,00	4	4,49
2023	77	63	81,82	10	12,99	0	0,00	3	3,90	1	1,30	2	2,60	2	2,60	0	0,00	0	0,00	0	0,00	4	5,19
2024	76	69	90,79	3	3,95	0	0,00	0	0,00	0	0,00	2	2,63	2	2,63	0	0,00	0	0,00	0	0,00	4	5,26
PEDAGOGIA(33) Geral	**1341**	**234**	**17,45**	**60**	**4,47**	**744**	**55,48**	**56**	**4,18**	**66**	**4,92**	**60**	**4,47**	**125**	**9,32**	**112**	**8,35**	**3**	**0,22**	**3**	**0,22**	**303**	**22,60**
PEDAGOGIA(34)																							
2010	63	0	0,00	0	0,00	37	58,73	6	9,52	19	30,16	5	7,94	15	23,81	6	9,52	0	0,00	0	0,00	26	41,27
2011	79	0	0,00	0	0,00	64	81,01	6	7,59	11	13,92	2	2,53	7	8,86	5	6,33	0	0,00	1	1,27	15	18,99
2012	65	0	0,00	0	0,00	34	52,31	1	1,54	7	10,77	6	9,23	17	26,15	8	12,31	0	0,00	0	0,00	31	47,69
2013	73	0	0,00	0	0,00	48	65,75	2	2,74	16	21,92	1	1,37	16	21,92	7	9,59	1	1,37	0	0,00	25	34,25
2014	70	0	0,00	0	0,00	34	48,57	3	4,29	20	28,57	6	8,57	19	27,14	11	15,71	0	0,00	0	0,00	36	51,43
2015	59	0	0,00	1	1,69	38	64,41	6	10,17	19	32,20	6	10,17	7	11,86	7	11,86	0	0,00	0	0,00	20	33,90
2016	67	0	0,00	0	0,00	46	68,66	2	2,99	17	25,37	2	2,99	11	16,42	8	11,94	0	0,00	0	0,00	21	31,34
2017	61	0	0,00	2	3,28	34	55,74	6	9,84	22	36,07	9	14,75	10	16,39	6	9,84	0	0,00	0	0,00	25	40,98
2018	75	3	4,00	3	4,00	52	69,33	3	4,00	19	25,33	4	5,33	4	5,33	9	12,00	0	0,00	0	0,00	17	22,67
2019	65	0	0,00	3	4,62	46	70,77	8	12,31	21	32,31	4	6,15	2	3,08	10	15,38	0	0,00	0	0,00	16	24,62
2020	62	2	3,23	4	6,45	35	56,45	3	4,84	18	29,03	5	8,06	4	6,45	12	19,35	0	0,00	0	0,00	21	33,87
2021	71	4	5,63	4	5,63	55	77,46	4	5,63	11	15,49	7	9,86	0	0,00	1	1,41	0	0,00	0	0,00	8	11,27
2022	71	53	74,65	10	14,08	1	1,41	6	8,45	11	15,49	5	7,04	2	2,82	0	0,00	0	0,00	0	0,00	7	9,86
2023	72	67	93,06	2	2,78	0	0,00	2	2,78	4	5,56	3	4,17	0	0,00	0	0,00	0	0,00	0	0,00	3	4,17
2024	78	71	91,03	1	1,28	0	0,00	0	0,00	1	1,28	3	3,85	3	3,85	0	0,00	0	0,00	0	0,00	6	7,69
PEDAGOGIA(34) Geral	**1031**	**200**	**19,40**	**30**	**2,91**	**524**	**50,82**	**58**	**5,63**	**216**	**20,95**	**68**	**6,60**	**117**	**11,35**	**90**	**8,73**	**1**	**0,10**	**1**	**0,10**	**277**	**26,87**
RELAÇÕES PÚBLICAS(113)																							
2014	1	0	0,00	0	0,00	0	0,00	0	0,00	0	0,00	0	0,00	0	0,00	1	100,00	0	0,00	0	0,00	1	100,00
2015	16	0	0,00	0	0,00	13	81,25	0	0,00	6	37,50	1	6,25	0	0,00	1	6,25	0	0,00	1	6,25	3	18,75
2016	17	0	0,00	0	0,00	14	82,35	2	11,76	3	17,65	0	0,00	1	5,88	2	11,76	0	0,00	0	0,00	3	17,65
2017	12	0	0,00	0	0,00	8	66,67	0	0,00	10	83,33	1	8,33	2	16,67	1	8,33	0	0,00	0	0,00	4	33,33
2018	15	1	6,67	0	0,00	8	53,33	0	0,00	7	46,67	3	20,00	1	6,67	2	13,33	0	0,00	0	0,00	6	40,00
2019	15	0	0,00	0	0,00	11	73,33	1	6,67	4	26,67	1	6,67	2	13,33	1	6,67	0	0,00	0	0,00	4	26,67
2020	17	1	5,88	0	0,00	9	52,94	1	5,88	7	41,18	3	17,65	2	11,76	2	11,76	0	0,00	0	0,00	7	41,18
2021	19	5	26,32	1	5,26	11	57,89	1	5,26	2	10,53	1	5,26	0	0,00	1	5,26	0	0,00	0	0,00	2	10,53
2022	17	13	76,47	1	5,88	0	0,00	0	0,00	4	23,53	2	11,76	1	5,88	0	0,00	0	0,00	0	0,00	3	17,65
2023	24	21	87,50	0	0,00	0	0,00	3	12,50	3	12,50	2	8,33	1	4,17	0	0,00	0	0,00	0	0,00	3	12,50
2024	24	23	95,83	1	4,17	0	0,00	1	4,17	1	4,17	0	0,00	0	0,00	0	0,00	0	0,00	0	0,00	0	0,00
RELAÇÕES PÚBLICAS(113) Geral	**177**	**64**	**36,16**	**3**	**1,69**	**74**	**41,81**	**9**	**5,08**	**47**	**26,55**	**14**	**7,91**	**10**	**5,65**	**11**	**6,21**	**0**	**0,00**	**1**	**0,56**	**36**	**20,34**
RELAÇÕES PÚBLICAS(114)																							
2015	24	0	0,00	0	0,00	15	62,50	1	4,17	1	4,17	2	8,33	3	12,50	1	4,17	0	0,00	3	12,50	9	37,50
2016	23	0	0,00	2	8,70	20	86,96	2	8,70	0	0,00	1	4,35	0	0,00	0	0,00	0	0,00	0	0,00	1	4,35
2017	28	1	3,57	0	0,00	23	82,14	0	0,00	2	7,14	1	3,57	2	7,14	1	3,57	0	0,00	0	0,00	4	14,29
2018	25	2	8,00	1	4,00	19	76,00	0	0,00	2	8,00	0	0,00	1	4,00	2	8,00	0	0,00	0	0,00	3	12,00
2019	25	4	16,00	2	8,00	14	56,00	0	0,00	0	0,00	1	4,00	1	4,00	3	12,00	0	0,00	0	0,00	5	20,00
2020	25	0	0,00	1	4,00	20	80,00	2	8,00	1	4,00	1	4,00	0	0,00	3	12,00	0	0,00	0	0,00	4	16,00
2021	21	4	19,05	1	4,76	13	61,90	0	0,00	2	9,52	0	0,00	1	4,76	2	9,52	0	0,00	0	0,00	3	14,29
2022	24	21	87,50	2	8,33	0	0,00	0	0,00	0	0,00	1	4,17	0	0,00	0	0,00	0	0,00	0	0,00	1	4,17
2023	26	25	96,15	1	3,85	0	0,00	4	15,38	1	3,85	0	0,00	0	0,00	0	0,00	0	0,00	0	0,00	0	0,00
2024	26	25	96,15	1	3,85	0	0,00	0	0,00	1	3,85	0	0,00	0	0,00	0	0,00	0	0,00	0	0,00	0	0,00
RELAÇÕES PÚBLICAS(114) Geral	**247**	**82**	**33,20**	**11**	**4,45**	**124**	**50,20**	**9**	**3,64**	**10**	**4,05**	**7**	**2,83**	**8**	**3,24**	**12**	**4,86**	**0**	**0,00**	**3**	**1,21**	**30**	**12,15**
CECA Total	**6881**	**1299**	**18,88**	**251**	**3,65**	**3378**	**49,09**	**173**	**2,51**	**479**	**6,96**	**511**	**7,43**	**708**	**10,29**	**696**	**10,11**	**13**	**0,19**	**25**	**0,36**	**1953**	**28,38**
Geral	**6.881**	**1299**	**18,88**	**251**	**3,65**	**3.378**	**49,09**	**173**	**2,51**	**479**	**6,96**	**511**	**7,43**	**708**	**10,29**	**696**	**10,11**	**13**	**0,19**	**25**	**0,36**	**1953**	**28,38**

Fonte: AGDAA63(22/07/2025) (*ajuste transferência externa) (Permuta e Transferência interna não incluso no total de ingressantes)

Tabela 43-Percentual de evasão em relação à situação dos alunos ingressantes nos Cursos do CEFE – geral no período de 2010 a 2024.

												EVASÃO - ANO INGRESSO												
Ano de Ingresso*	Ingressante	Ativo	% Ativo	Desistente	% Desistente	Formado	% Formado	Permuta	% Permuta	Transf.Interna	% Transf. Interna	Cancelamento	% Cancelamento	Canc. Art.43	% Canc. Art.43	Desist. s/ Vinc.	% Desist. sem Vinc.	T.Externa	% T.Externa	Jubilado	% Jubilado	Total Evasão	% Evasão	MÉDIA - EVASÃO (2016 - 2020)
CEFE																								
2010	184	0	0,00	0	0,00	82	44,57	13	7,07	14	7,61	15	8,15	32	17,39	47	25,54	0	0,00	8	4,35	102	55,43	
2011	179	0	0,00	0	0,00	79	44,13	11	6,15	19	10,61	18	10,06	37	20,67	43	24,02	0	0,00	2	1,12	100	55,87	
2012	165	0	0,00	0	0,00	85	51,52	16	9,70	14	8,48	5	3,03	34	20,61	40	24,24	0	0,00	1	0,61	80	48,48	
2013	172	0	0,00	0	0,00	76	44,19	9	5,23	22	12,79	16	9,30	31	18,02	45	26,16	0	0,00	4	2,33	96	55,81	
2014	185	0	0,00	0	0,00	70	37,84	10	5,41	17	9,19	20	10,81	32	17,30	54	29,19	1	0,54	8	4,32	115	62,16	
2015	208	0	0,00	1	0,48	101	48,56	8	3,85	16	7,69	11	5,29	29	13,94	61	29,33	1	0,48	4	1,92	106	50,96	
2016	236	0	0,00	4	1,69	115	48,73	10	4,24	27	11,44	19	8,05	23	9,75	69	29,24	0	0,00	6	2,54	117	49,58	
2017	234	5	2,14	12	5,13	93	39,74	6	2,56	45	19,23	22	9,40	30	12,82	71	30,34	1	0,43	0	0,00	124	52,99	
2018	227	16	7,05	20	8,81	86	37,89	16	7,05	34	14,98	15	6,61	23	10,13	65	28,63	2	0,88	0	0,00	105	46,26	47,18
2019	238	17	7,14	15	6,30	91	38,24	14	5,88	18	7,56	29	12,18	18	7,56	68	28,57	0	0,00	0	0,00	115	48,32	
2020	240	36	15,00	23	9,58	88	36,67	18	7,50	45	18,75	20	8,33	19	7,92	54	22,50	0	0,00	0	0,00	93	38,75	
2021	234	61	26,07	29	12,39	57	24,36	14	5,98	46	19,66	36	15,38	21	8,97	30	12,82	0	0,00	0	0,00	87	37,18	
2022	237	134	56,54	56	23,63	0	0,00	23	9,70	76	32,07	19	8,02	27	11,39	0	0,00	1	0,42	0	0,00	47	19,83	
2023	181	122	67,40	38	20,99	0	0,00	17	9,39	5	2,76	6	3,31	15	8,29	0	0,00	0	0,00	0	0,00	21	11,60	
2024	180	159	88,33	10	5,56	0	0,00	11	6,11	3	1,67	3	1,67	8	4,44	0	0,00	0	0,00	0	0,00	11	6,11	
Geral	**3.100**	**550**	**17,74**	**208**	**6,71**	**1.023**	**33,00**	**196**	**6,32**	**401**	**12,94**	**254**	**8,19**	**379**	**12,23**	**647**	**20,87**	**6**	**0,19**	**33**	**1,06**	**1319**	**42,55**	

Fonte: AGDAA63(22/07/2025) (*ajuste transferência externa) (Permuta e Transferência interna não incluso no total de ingressantes)

Gráfico 14-Percentual de alunos ativos, evadidos e formados dos Cursos do CEFE no período de 2010 a 2024.

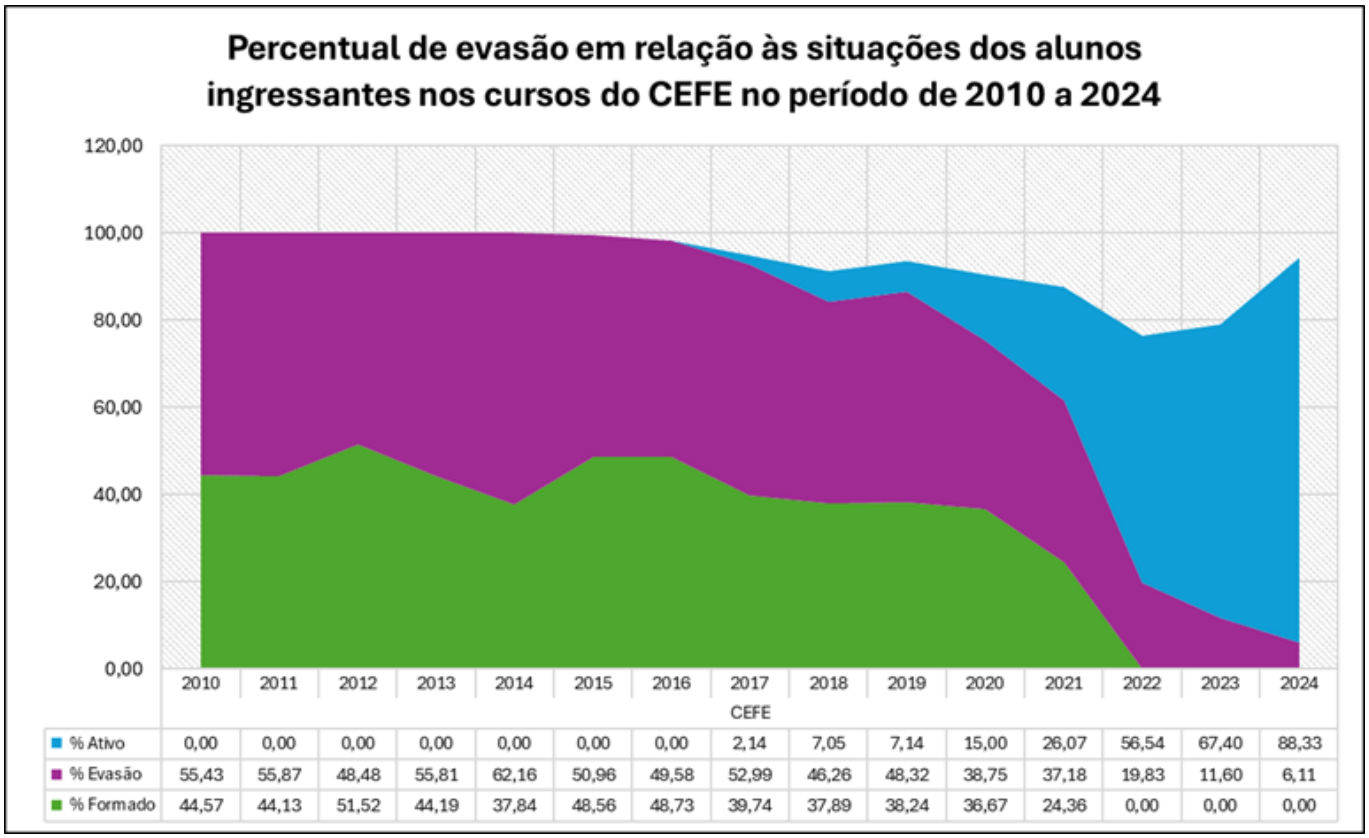

Tabela 44-Percentual de evasão em relação à situação dos alunos ingressantes nos Cursos do CEFE no período de 2010 a 2024.

												EVASÃO - ANO INGRESSO											
Ano de Ingresso*	Ingressante	Ativo	% Ativo	Desistente	% Desistente	Formado	% Formado	Permuta	% Permuta	Transf.Interna	% Transf. Interna	Cancelamento	% Cancelamento	Canc. Art.43	% Canc. Art.43	Desist. s/ Vínc.	% Desist. sem Vínc.	T.Externa	% T.Externa	Jubilado	% Jubilado	Total Evasão	% Evasão
CEFE																							
EDUCAÇÃO FÍSICA - BACHARELADO(86)																							
2010	64	0	0,00	0	0,00	32	50,00	5	7,81	4	6,25	4	6,25	9	14,06	15	23,44	0	0,00	4	6,25	32	50,00
2011	63	0	0,00	0	0,00	29	46,03	6	9,52	4	6,35	8	12,70	14	22,22	12	19,05	0	0,00	0	0,00	34	53,97
2012	56	0	0,00	0	0,00	32	57,14	6	10,71	4	7,14	1	1,79	8	14,29	14	25,00	0	0,00	1	1,79	24	42,86
2013	61	0	0,00	0	0,00	30	49,18	4	6,56	6	9,84	9	14,75	13	21,31	9	14,75	0	0,00	0	0,00	31	50,82
2014	66	0	0,00	0	0,00	27	40,91	4	6,06	9	13,64	7	10,61	8	12,12	19	28,79	0	0,00	5	7,58	39	59,09
2015	84	0	0,00	0	0,00	50	59,52	5	5,95	5	5,95	3	3,57	4	4,76	26	30,95	0	0,00	1	1,19	34	40,48
2016	90	0	0,00	1	1,11	46	51,11	3	3,33	10	11,11	6	6,67	4	4,44	30	33,33	0	0,00	3	3,33	43	47,78
2017	94	1	1,06	5	5,32	43	45,74	3	3,19	16	17,02	10	10,64	11	11,70	24	25,53	0	0,00	0	0,00	45	47,87
2018	89	3	3,37	5	5,62	43	48,31	4	4,49	12	13,48	7	7,87	10	11,24	21	23,60	0	0,00	0	0,00	38	42,70
2019	89	5	5,62	4	4,49	41	46,07	7	7,87	6	6,74	17	19,10	7	7,87	15	16,85	0	0,00	0	0,00	39	43,82
2020	87	8	9,20	4	4,60	47	54,02	5	5,75	12	13,79	5	5,75	3	3,45	20	22,99	0	0,00	0	0,00	28	32,18
2021	73	25	34,25	5	6,85	24	32,88	7	9,59	22	30,14	12	16,44	4	5,48	3	4,11	0	0,00	0	0,00	19	26,03
2022	65	43	66,15	15	23,08	0	0,00	8	12,31	26	40,00	5	7,69	2	3,08	0	0,00	0	0,00	0	0,00	7	10,77
EDUCAÇÃO FÍSICA - BACHARELADO(86) Geral	**981**	**85**	**8,66**	**39**	**3,98**	**444**	**45,26**	**67**	**6,83**	**136**	**13,86**	**94**	**9,58**	**97**	**9,89**	**208**	**21,20**	**0**	**0,00**	**14**	**1,43**	**413**	**42,10**
EDUCAÇÃO FÍSICA - BACHARELADO(87)																							
2010	59	0	0,00	0	0,00	26	44,07	7	11,86	6	10,17	3	5,08	10	16,95	17	28,81	0	0,00	3	5,08	33	55,93
2011	57	0	0,00	0	0,00	21	36,84	5	8,77	8	14,04	2	3,51	18	31,58	16	28,07	0	0,00	0	0,00	36	63,16
2012	51	0	0,00	0	0,00	28	54,90	6	11,76	6	11,76	1	1,96	10	19,61	12	23,53	0	0,00	0	0,00	23	45,10
2013	55	0	0,00	0	0,00	18	32,73	5	9,09	8	14,55	4	7,27	7	12,73	23	41,82	0	0,00	3	5,45	37	67,27
2014	61	0	0,00	0	0,00	22	36,07	5	8,20	5	8,20	6	9,84	7	11,48	25	40,98	0	0,00	1	1,64	39	63,93
2015	69	0	0,00	0	0,00	33	47,83	0	0,00	2	2,90	2	2,90	7	10,14	24	34,78	1	1,45	2	2,90	36	52,17
2016	86	0	0,00	1	1,16	44	51,16	4	4,65	10	11,63	3	3,49	7	8,14	28	32,56	0	0,00	3	3,49	41	47,67
2017	83	1	1,20	4	4,82	30	36,14	2	2,41	23	27,71	6	7,23	7	8,43	35	42,17	0	0,00	0	0,00	48	57,83
2018	81	3	3,70	8	9,88	31	38,27	8	9,88	12	14,81	4	4,94	7	8,64	28	34,57	0	0,00	0	0,00	39	48,15
2019	89	8	8,99	8	8,99	27	30,34	6	6,74	7	7,87	5	5,62	4	4,49	37	41,57	0	0,00	0	0,00	46	51,69
2020	77	11	14,29	8	10,39	27	35,06	5	6,49	20	25,97	6	7,79	3	3,90	22	28,57	0	0,00	0	0,00	31	40,26
2021	77	14	18,18	12	15,58	20	25,97	6	7,79	15	19,48	12	15,58	5	6,49	14	18,18	0	0,00	0	0,00	31	40,26
2022	73	52	71,23	14	19,18	0	0,00	10	13,70	21	28,77	7	9,59	0	0,00	0	0,00	0	0,00	0	0,00	7	9,59
EDUCAÇÃO FÍSICA - BACHARELADO(87) Geral	**918**	**89**	**9,69**	**55**	**5,99**	**327**	**35,62**	**69**	**7,52**	**143**	**15,58**	**61**	**6,64**	**92**	**10,02**	**281**	**30,61**	**1**	**0,11**	**12**	**1,31**	**447**	**48,69**
EDUCAÇÃO FÍSICA - LICENCIATURA(20)																							
2010	26	0	0,00	0	0,00	9	34,62	0	0,00	4	15,38	6	23,08	6	23,08	5	19,23	0	0,00	0	0,00	17	65,38
2011	26	0	0,00	0	0,00	11	42,31	0	0,00	5	19,23	5	19,23	2	7,69	8	30,77	0	0,00	0	0,00	15	57,69
2012	26	0	0,00	0	0,00	10	38,46	3	11,54	2	7,69	2	7,69	6	23,08	8	30,77	0	0,00	0	0,00	16	61,54
2013	23	0	0,00	0	0,00	12	52,17	0	0,00	6	26,09	3	13,04	2	8,70	6	26,09	0	0,00	0	0,00	11	47,83
2014	29	0	0,00	0	0,00	12	41,38	0	0,00	2	6,90	4	13,79	7	24,14	5	17,24	1	3,45	0	0,00	17	58,62
2015	25	0	0,00	1	4,00	8	32,00	2	8,00	4	16,00	5	20,00	6	24,00	5	20,00	0	0,00	0	0,00	16	64,00
2016	29	0	0,00	1	3,45	15	51,72	1	3,45	4	13,79	5	17,24	1	3,45	7	24,14	0	0,00	0	0,00	13	44,83
2017	29	1	3,45	1	3,45	12	41,38	1	3,45	2	6,90	5	17,24	2	6,90	7	24,14	1	3,45	0	0,00	15	51,72
2018	20	4	20,00	1	5,00	3	15,00	2	10,00	6	30,00	3	15,00	2	10,00	5	25,00	2	10,00	0	0,00	12	60,00
2019	30	1	3,33	0	0,00	11	36,67	0	0,00	3	10,00	6	20,00	3	10,00	9	30,00	0	0,00	0	0,00	18	60,00
2020	28	4	14,29	2	7,14	8	28,57	4	14,29	2	7,14	5	17,86	0	0,00	9	32,14	0	0,00	0	0,00	14	50,00
2021	26	5	19,23	4	15,38	4	15,38	1	3,85	1	3,85	7	26,92	1	3,85	5	19,23	0	0,00	0	0,00	13	50,00
2022	19	11	57,89	5	26,32	0	0,00	1	5,26	14	73,68	3	15,79	0	0,00	0	0,00	0	0,00	0	0,00	3	15,79
EDUCAÇÃO FÍSICA - LICENCIATURA(20) Geral	**336**	**26**	**7,74**	**15**	**4,46**	**115**	**34,23**	**15**	**4,46**	**55**	**16,37**	**59**	**17,56**	**38**	**11,31**	**79**	**23,51**	**4**	**1,19**	**0**	**0,00**	**180**	**53,57**
EDUCAÇÃO FÍSICA - LICENCIATURA(37)																							
2010	35	0	0,00	0	0,00	15	42,86	1	2,86	0	0,00	2	5,71	7	20,00	10	28,57	0	0,00	1	2,86	20	57,14
2011	33	0	0,00	0	0,00	18	54,55	0	0,00	2	6,06	3	9,09	3	9,09	7	21,21	0	0,00	2	6,06	15	45,45
2012	32	0	0,00	0	0,00	15	46,88	1	3,13	2	6,25	1	3,13	10	31,25	6	18,75	0	0,00	0	0,00	17	53,13
2013	33	0	0,00	0	0,00	16	48,48	0	0,00	2	6,06	0	0,00	9	27,27	7	21,21	0	0,00	1	3,03	17	51,52
2014	29	0	0,00	0	0,00	9	31,03	1	3,45	1	3,45	3	10,34	10	34,48	5	17,24	0	0,00	2	6,90	20	68,97
2015	30	0	0,00	0	0,00	10	33,33	1	3,33	5	16,67	1	3,33	12	40,00	6	20,00	0	0,00	1	3,33	20	66,67
2016	30	0	0,00	1	3,33	10	33,33	2	6,67	3	10,00	5	16,67	10	33,33	4	13,33	0	0,00	0	0,00	19	63,33
2017	27	2	7,41	2	7,41	8	29,63	0	0,00	4	14,81	1	3,70	9	33,33	5	18,52	0	0,00	0	0,00	15	55,56
2018	32	4	12,50	4	12,50	9	28,13	2	6,25	3	9,38	1	3,13	3	9,38	11	34,38	0	0,00	0	0,00	15	46,88
2019	28	2	7,14	2	7,14	12	42,86	1	3,57	2	7,14	1	3,57	4	14,29	7	25,00	0	0,00	0	0,00	12	42,86
2020	25	6	24,00	3	12,00	6	24,00	4	16,00	8	32,00	3	12,00	4	16,00	3	12,00	0	0,00	0	0,00	10	40,00
2021	28	3	10,71	3	10,71	9	32,14	0	0,00	5	17,86	3	10,71	2	7,14	8	28,57	0	0,00	0	0,00	13	46,43
2022	18	11	61,11	3	16,67	0	0,00	2	11,11	13	72,22	2	11,11	1	5,56	0	0,00	1	5,56	0	0,00	4	22,22
EDUCAÇÃO FÍSICA - LICENCIATURA(37) Geral	**380**	**28**	**7,37**	**18**	**4,74**	**137**	**36,05**	**15**	**3,95**	**50**	**13,16**	**26**	**6,84**	**84**	**22,11**	**79**	**20,79**	**1**	**0,26**	**7**	**1,84**	**197**	**51,84**
EDUCAÇÃO FÍSICA(117)																							
2018	3	1	33,33	1	33,33	0	0,00	0	0,00	1	33,33	0	0,00	1	33,33	0	0,00	0	0,00	0	0,00	1	33,33
2019	1	0	0,00	1	100,00	0	0,00	0	0,00	0	0,00	0	0,00	0	0,00	0	0,00	0	0,00	0	0,00	0	0,00
2020	7	3	42,86	3	42,86	0	0,00	0	0,00	0	0,00	1	14,29	0	0,00	0	0,00	0	0,00	0	0,00	1	14,29
2021	16	7	43,75	2	12,50	0	0,00	0	0,00	1	6,25	0	0,00	7	43,75	0	0,00	0	0,00	0	0,00	7	43,75
2022	31	7	22,58	11	35,48	0	0,00	1	3,23	2	6,45	0	0,00	13	41,94	0	0,00	0	0,00	0	0,00	13	41,94
2023	86	64	74,42	13	15,12	0	0,00	9	10,47	4	4,65	2	2,33	7	8,14	0	0,00	0	0,00	0	0,00	9	10,47
2024	92	84	91,30	6	6,52	0	0,00	5	5,43	1	1,09	0	0,00	2	2,17	0	0,00	0	0,00	0	0,00	2	2,17
EDUCAÇÃO FÍSICA(117) Geral	**236**	**166**	**70,34**	**37**	**15,68**	**0**	**0,00**	**15**	**6,36**	**9**	**3,81**	**3**	**1,27**	**30**	**12,71**	**0**	**0,00**	**0**	**0,00**	**0**	**0,00**	**33**	**13,98**
EDUCAÇÃO FÍSICA(118)																							
2016	1	0	0,00	0	0,00	0	0,00	0	0,00	0	0,00	0	0,00	1	100,00	0	0,00	0	0,00	0	0,00	1	100,00
2017	1	0	0,00	0	0,00	0	0,00	0	0,00	0	0,00	0	0,00	1	100,00	0	0,00	0	0,00	0	0,00	1	100,00
2018	2	1	50,00	1	50,00	0	0,00	0	0,00	0	0,00	0	0,00	0	0,00	0	0,00	0	0,00	0	0,00	0	0,00
2019	1	1	100,00	0	0,00	0	0,00	0	0,00	0	0,00	0	0,00	0	0,00	0	0,00	0	0,00	0	0,00	0	0,00
2020	16	4	25,00	3	18,75	0	0,00	0	0,00	3	18,75	0	0,00	9	56,25	0	0,00	0	0,00	0	0,00	9	56,25
2021	14	7	50,00	3	21,43	0	0,00	0	0,00	2	14,29	2	14,29	2	14,29	0	0,00	0	0,00	0	0,00	4	28,57
2022	31	10	32,26	8	25,81	0	0,00	1	3,23	0	0,00	2	6,45	11	35,48	0	0,00	0	0,00	0	0,00	13	41,94
2023	95	58	61,05	25	26,32	0	0,00	8	8,42	1	1,05	4	4,21	8	8,42	0	0,00	0	0,00	0	0,00	12	12,63
2024	88	75	85,23	4	4,55	0	0,00	6	6,82	2	2,27	3	3,41	6	6,82	0	0,00	0	0,00	0	0,00	9	10,23
EDUCAÇÃO FÍSICA(118) Geral	**249**	**156**	**62,65**	**44**	**17,67**	**0**	**0,00**	**15**	**6,02**	**8**	**3,21**	**11**	**4,42**	**38**	**15,26**	**0**	**0,00**	**0**	**0,00**	**0**	**0,00**	**49**	**19,68**
CEFE Total	**3100**	**550**	**17,74**	**208**	**6,71**	**1023**	**33,00**	**196**	**6,32**	**401**	**12,94**	**254**	**8,19**	**379**	**12,23**	**647**	**20,87**	**6**	**0,19**	**33**	**1,06**	**1319**	**42,55**
Geral	**3.100**	**550**	**17,74**	**208**	**6,71**	**1.023**	**33,00**	**196**	**6,32**	**401**	**12,94**	**254**	**8,19**	**379**	**12,23**	**647**	**20,87**	**6**	**0,19**	**33**	**1,06**	**1319**	**42,55**

Fonte: AGDAA63(22/07/2025) (*ajuste transferência externa) (Permuta e Transferência interna não incluso no total de ingressantes)

Tabela 45-Percentual de evasão em relação à situação dos alunos ingressantes nos Cursos do CESA - geral no período de 2010 a 2024.

												EVASÃO - ANO INGRESSO												
Ano de Ingresso*	Ingressante	Ativo	% Ativo	Desistente	% Desistente	Formado	% Formado	Permuta	% Permuta	Transf. Interna	% Transf. Interna	Cancelamento	% Cancelamento	Canc. Art.43	% Canc. Art.43	Desist. s/ Vinc.	% Desist. sem Vinc.	T.Externa	% T.Externa	Jubilado	% Jubilado	Total Evasão	% Evasão	MÉDIA - EVASÃO (2016 - 2020)
CESA																								
2010	767	0	0,00	0	0,00	557	72,62	58	7,56	61	7,95	39	5,08	92	11,99	68	8,87	8	1,04	3	0,39	210	27,38	
2011	778	0	0,00	0	0,00	557	71,59	54	6,94	73	9,38	35	4,50	102	13,11	74	9,51	4	0,51	6	0,77	221	28,41	
2012	765	0	0,00	0	0,00	531	69,41	49	6,41	85	11,11	47	6,14	103	13,46	76	9,93	3	0,39	5	0,65	234	30,59	
2013	747	0	0,00	0	0,00	517	69,21	49	6,56	55	7,36	49	6,56	91	12,18	84	11,24	3	0,40	3	0,40	230	30,79	
2014	766	0	0,00	1	0,13	493	64,36	48	6,27	73	9,53	63	8,22	100	13,05	102	13,32	3	0,39	4	0,52	272	35,51	
2015	750	3	0,40	2	0,27	512	68,27	62	8,27	70	9,33	43	5,73	102	13,60	85	11,33	1	0,13	2	0,27	233	31,07	
2016	779	4	0,51	2	0,26	507	65,08	71	9,11	62	7,96	48	6,16	117	15,02	96	12,32	2	0,26	3	0,39	266	34,15	
2017	758	8	1,06	14	1,85	494	65,17	66	8,71	40	5,28	53	6,99	105	13,85	81	10,69	3	0,40	0	0,00	242	31,93	
2018	760	22	2,89	19	2,50	473	62,24	68	8,95	65	8,55	55	7,24	98	12,89	90	11,84	3	0,39	0	0,00	246	32,37	31,33
2019	762	39	5,12	41	5,38	432	56,69	39	5,12	67	8,79	57	7,48	91	11,94	102	13,39	0	0,00	0	0,00	250	32,81	
2020	760	97	12,76	47	6,18	423	55,66	39	5,13	73	9,61	58	7,63	66	8,68	67	8,82	2	0,26	0	0,00	193	25,39	
2021	758	361	47,63	59	7,78	170	22,43	52	6,86	55	7,26	51	6,73	73	9,63	43	5,67	1	0,13	0	0,00	168	22,16	
2022	760	558	73,42	62	8,16	32	4,21	54	7,11	30	3,95	37	4,87	71	9,34	0	0,00	0	0,00	0	0,00	108	14,21	
2023	700	582	83,14	47	6,71	4	0,57	43	6,14	23	3,29	28	4,00	39	5,57	0	0,00	0	0,00	0	0,00	67	9,57	
2024	677	622	91,88	25	3,69	0	0,00	24	3,55	8	1,18	19	2,81	11	1,62	0	0,00	0	0,00	0	0,00	30	4,43	
Geral	**11.287**	**2296**	**20,34**	**319**	**2,83**	**5.702**	**50,52**	**776**	**6,88**	**840**	**7,44**	**682**	**6,04**	**1.261**	**11,17**	**968**	**8,58**	**33**	**0,29**	**26**	**0,23**	**2970**	**26,31**	

Fonte: AGDAA63(22/07/2025) (*ajuste transferência externa) (Permuta e Transferência interna não incluso no total de ingressantes)

Gráfico 15-Percentual de alunos ativos, evadidos e formados dos Cursos do CESA no período de 2010 a 2024.

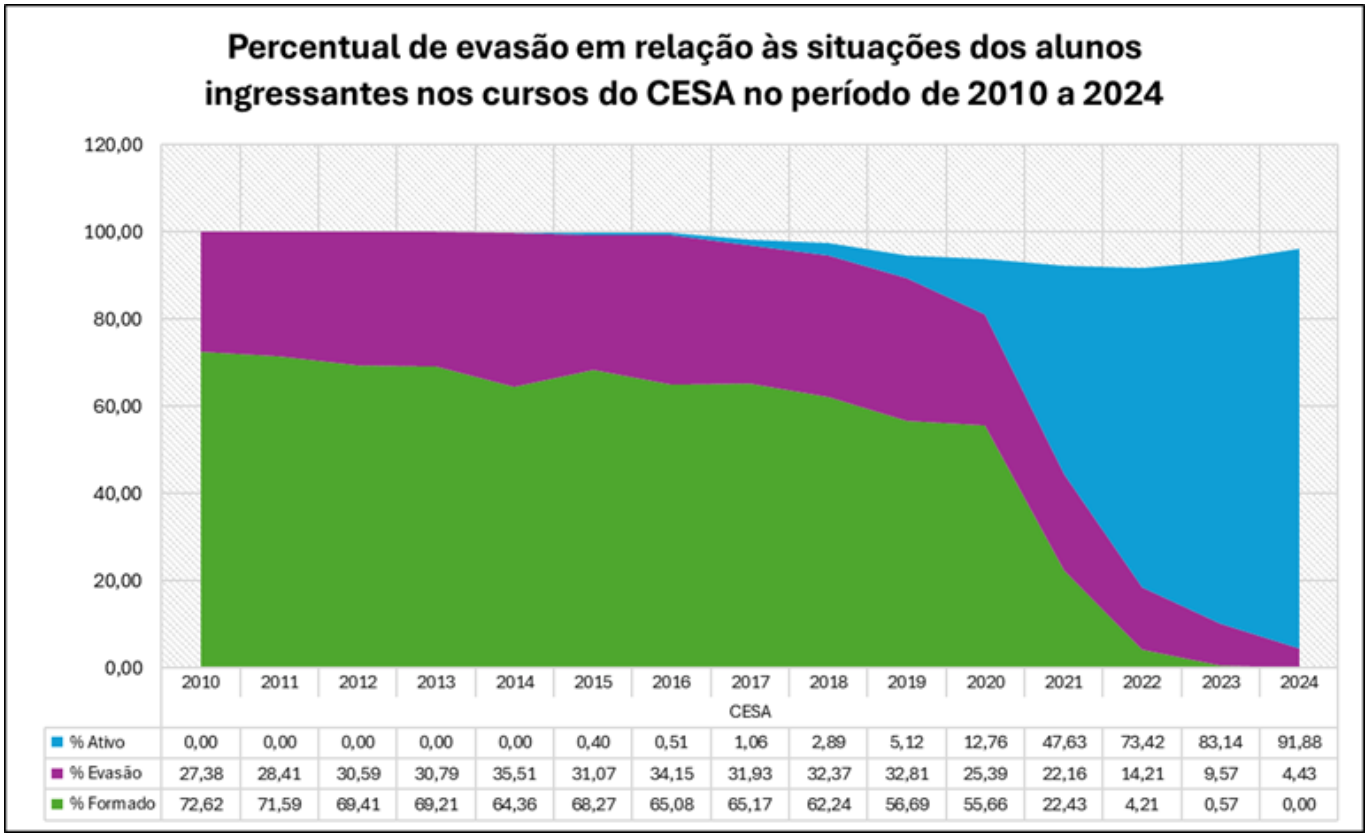

Tabela 46-Percentual de evasão em relação à situação dos alunos ingressantes nos Cursos do CESA no período de 2010 a 2024.

												EVASÃO - ANO INGRESSO											
Ano de Ingresso*	Ingressante	Ativo	% Ativo	Desistente	% Desistente	Formado	% Formado	Permuta	% Permuta	Transf.Interna	% Transf. Interna	Cancelamento	% Cancelamento	Canc. Art.43	% Canc. Art.43	Desist. s/ Vinc.	% Desist. sem Vinc.	T.Externa	% T.Externa	Jubilado	% Jubilado	Total Evasão	% Evasão
CESA																							
ADMINISTRAÇÃO(10)																							
2010	110	0	0,00	0	0,00	90	81,82	8	7,27	1	0,91	2	1,82	4	3,64	14	12,73	0	0,00	0	0,00	20	18,18
2011	101	0	0,00	0	0,00	70	69,31	3	2,97	2	1,98	5	4,95	9	8,91	15	14,85	1	0,99	1	0,99	31	30,69
2012	106	0	0,00	0	0,00	80	75,47	1	0,94	2	1,89	7	6,60	4	3,77	15	14,15	0	0,00	0	0,00	26	24,53
2013	81	0	0,00	0	0,00	55	67,90	5	6,17	2	2,47	6	7,41	6	7,41	14	17,28	0	0,00	0	0,00	26	32,10
2014	95	0	0,00	0	0,00	62	65,26	2	2,11	3	3,16	9	9,47	11	11,58	12	12,63	0	0,00	1	1,05	33	34,74
2015	99	0	0,00	1	1,01	71	71,72	6	6,06	3	3,03	2	2,02	9	9,09	15	15,15	0	0,00	1	1,01	27	27,27
2016	90	2	2,22	1	1,11	53	58,89	9	10,00	0	0,00	3	3,33	10	11,11	20	22,22	1	1,11	0	0,00	34	37,78
2017	60	1	1,67	1	1,67	39	65,00	5	8,33	0	0,00	3	5,00	9	15,00	7	11,67	0	0,00	0	0,00	19	31,67
2018	61	3	4,92	1	1,64	38	62,30	5	8,20	0	0,00	4	6,56	7	11,48	8	13,11	0	0,00	0	0,00	19	31,15
2019	55	4	7,27	6	10,91	32	58,18	4	7,27	0	0,00	2	3,64	6	10,91	5	9,09	0	0,00	0	0,00	13	23,64
2020	68	9	13,24	6	8,82	36	52,94	3	4,41	1	1,47	4	5,88	6	8,82	7	10,29	0	0,00	0	0,00	17	25,00
2021	65	19	29,23	6	9,23	32	49,23	5	7,69	0	0,00	2	3,08	3	4,62	3	4,62	0	0,00	0	0,00	8	12,31
2022	59	48	81,36	3	5,08	2	3,39	1	1,69	0	0,00	2	3,39	4	6,78	0	0,00	0	0,00	0	0,00	6	10,17
2023	81	68	83,95	4	4,94	0	0,00	5	6,17	0	0,00	3	3,70	6	7,41	0	0,00	0	0,00	0	0,00	9	11,11
2024	77	64	83,12	12	15,58	0	0,00	2	2,60	0	0,00	1	1,30	0	0,00	0	0,00	0	0,00	0	0,00	1	1,30
ADMINISTRAÇÃO(10) Geral	**1208**	**218**	**18,05**	**41**	**3,39**	**660**	**54,64**	**64**	**5,30**	**14**	**1,16**	**55**	**4,55**	**94**	**7,78**	**135**	**11,18**	**2**	**0,17**	**3**	**0,25**	**289**	**23,92**
ADMINISTRAÇÃO(17)																							
2010	49	0	0,00	0	0,00	36	73,47	7	14,29	32	65,31	0	0,00	2	4,08	10	20,41	1	2,04	0	0,00	13	26,53
2011	62	0	0,00	0	0,00	43	69,35	4	6,45	22	35,48	2	3,23	3	4,84	14	22,58	0	0,00	0	0,00	19	30,65
2012	55	0	0,00	0	0,00	40	72,73	1	1,82	28	50,91	3	5,45	0	0,00	12	21,82	0	0,00	0	0,00	15	27,27
2013	65	0	0,00	0	0,00	54	83,08	4	6,15	17	26,15	1	1,54	1	1,54	9	13,85	0	0,00	0	0,00	11	16,92
2014	66	0	0,00	0	0,00	39	59,09	2	3,03	17	25,76	9	13,64	2	3,03	14	21,21	1	1,52	1	1,52	27	40,91
2015	62	0	0,00	0	0,00	39	62,90	6	9,68	22	35,48	4	6,45	3	4,84	16	25,81	0	0,00	0	0,00	23	37,10
2016	69	0	0,00	0	0,00	41	59,42	7	10,14	10	14,49	5	7,25	6	8,70	16	23,19	0	0,00	1	1,45	28	40,58
2017	91	0	0,00	1	1,10	53	58,24	7	7,69	6	6,59	9	9,89	9	9,89	18	19,78	1	1,10	0	0,00	37	40,66
2018	90	2	2,22	3	3,33	47	52,22	3	3,33	10	11,11	8	8,89	11	12,22	19	21,11	0	0,00	0	0,00	38	42,22
2019	97	3	3,09	7	7,22	43	44,33	3	3,09	6	6,19	9	9,28	6	6,19	29	29,90	0	0,00	0	0,00	44	45,36
2020	83	8	9,64	7	8,43	41	49,40	5	6,02	17	20,48	8	9,64	10	12,05	9	10,84	0	0,00	0	0,00	27	32,53
2021	84	10	11,90	9	10,71	42	50,00	4	4,76	16	19,05	9	10,71	10	11,90	4	4,76	0	0,00	0	0,00	23	27,38
2022	89	60	67,42	15	16,85	0	0,00	8	8,99	2	2,25	4	4,49	10	11,24	0	0,00	0	0,00	0	0,00	14	15,73
2023	39	30	76,92	3	7,69	0	0,00	1	2,56	5	12,82	1	2,56	5	12,82	0	0,00	0	0,00	0	0,00	6	15,38
2024	38	37	97,37	0	0,00	0	0,00	3	7,89	1	2,63	1	2,63	0	0,00	0	0,00	0	0,00	0	0,00	1	2,63
ADMINISTRAÇÃO(17) Geral	**1039**	**150**	**14,44**	**45**	**4,33**	**518**	**49,86**	**65**	**6,26**	**211**	**20,31**	**73**	**7,03**	**78**	**7,51**	**170**	**16,36**	**3**	**0,29**	**2**	**0,19**	**326**	**31,38**
CIÊNCIAS CONTÁBEIS(21)																							
2010	78	0	0,00	0	0,00	56	71,79	2	2,56	2	2,56	3	3,85	12	15,38	7	8,97	0	0,00	0	0,00	22	28,21
2011	84	0	0,00	0	0,00	64	76,19	3	3,57	1	1,19	2	2,38	13	15,48	4	4,76	0	0,00	1	1,19	20	23,81
2012	80	0	0,00	0	0,00	51	63,75	3	3,75	3	3,75	4	5,00	23	28,75	2	2,50	0	0,00	0	0,00	29	36,25
2013	80	0	0,00	0	0,00	52	65,00	3	3,75	1	1,25	3	3,75	12	15,00	12	15,00	0	0,00	1	1,25	28	35,00
2014	84	0	0,00	0	0,00	49	58,33	3	3,57	0	0,00	3	3,57	19	22,62	11	13,10	0	0,00	2	2,38	35	41,67
2015	81	0	0,00	0	0,00	60	74,07	8	9,88	1	1,23	4	4,94	12	14,81	5	6,17	0	0,00	0	0,00	21	25,93
2016	88	0	0,00	1	1,14	54	61,36	4	4,55	1	1,14	5	5,68	18	20,45	10	11,36	0	0,00	0	0,00	33	37,50
2017	91	1	1,10	3	3,30	61	67,03	5	5,49	1	1,10	1	1,10	18	19,78	7	7,69	0	0,00	0	0,00	26	28,57
2018	84	3	3,57	2	2,38	54	64,29	5	5,95	1	1,19	3	3,57	17	20,24	5	5,95	0	0,00	0	0,00	25	29,76
2019	90	8	8,89	5	5,56	45	50,00	5	5,56	0	0,00	3	3,33	22	24,44	7	7,78	0	0,00	0	0,00	32	35,56
2020	86	18	20,93	4	4,65	40	46,51	4	4,65	0	0,00	3	3,49	16	18,60	5	5,81	0	0,00	0	0,00	24	27,91
2021	83	24	28,92	7	8,43	23	27,71	4	4,82	1	1,20	8	9,64	17	20,48	4	4,82	0	0,00	0	0,00	29	34,94
2022	81	60	74,07	9	11,11	0	0,00	3	3,70	0	0,00	6	7,41	6	7,41	0	0,00	0	0,00	0	0,00	12	14,81
2023	86	74	86,05	5	5,81	0	0,00	3	3,49	0	0,00	2	2,33	5	5,81	0	0,00	0	0,00	0	0,00	7	8,14
2024	86	83	96,51	1	1,16	0	0,00	4	4,65	0	0,00	2	2,33	0	0,00	0	0,00	0	0,00	0	0,00	2	2,33
CIÊNCIAS CONTÁBEIS(21) Geral	**1262**	**271**	**21,47**	**37**	**2,93**	**609**	**48,26**	**59**	**4,68**	**12**	**0,95**	**52**	**4,12**	**210**	**16,64**	**79**	**6,26**	**0**	**0,00**	**4**	**0,32**	**345**	**27,34**
CIÊNCIAS CONTÁBEIS(71)																							
2010	41	0	0,00	0	0,00	28	68,29	1	2,44	0	0,00	6	14,63	5	12,20	1	2,44	1	2,44	0	0,00	13	31,71
2011	38	0	0,00	0	0,00	24	63,16	6	15,79	1	2,63	2	5,26	5	13,16	5	13,16	1	2,63	1	2,63	14	36,84
2012	41	0	0,00	0	0,00	29	70,73	3	7,32	2	4,88	2	4,88	7	17,07	3	7,32	0	0,00	0	0,00	12	29,27
2013	40	0	0,00	0	0,00	17	42,50	3	7,50	1	2,50	5	12,50	10	25,00	8	20,00	0	0,00	0	0,00	23	57,50
2014	33	0	0,00	0	0,00	22	66,67	4	12,12	3	9,09	4	12,12	5	15,15	2	6,06	0	0,00	0	0,00	11	33,33
2015	35	0	0,00	0	0,00	20	57,14	6	17,14	3	8,57	2	5,71	4	11,43	9	25,71	0	0,00	0	0,00	15	42,86
2016	35	0	0,00	0	0,00	28	80,00	1	2,86	11	31,43	0	0,00	7	20,00	0	0,00	0	0,00	0	0,00	7	20,00
2017	30	0	0,00	0	0,00	19	63,33	12	40,00	4	13,33	3	10,00	5	16,67	3	10,00	0	0,00	0	0,00	11	36,67
2018	37	0	0,00	0	0,00	19	51,35	2	5,41	8	21,62	3	8,11	9	24,32	6	16,22	0	0,00	0	0,00	18	48,65
2019	30	1	3,33	0	0,00	19	63,33	4	13,33	11	36,67	1	3,33	7	23,33	2	6,67	0	0,00	0	0,00	10	33,33
2020	34	4	11,76	3	8,82	15	44,12	5	14,71	6	17,65	3	8,82	7	20,59	2	5,88	0	0,00	0	0,00	12	35,29
2021	36	11	30,56	2	5,56	12	33,33	5	13,89	3	8,33	3	8,33	6	16,67	2	5,56	0	0,00	0	0,00	11	30,56
2022	39	30	76,92	1	2,56	0	0,00	2	5,13	1	2,56	3	7,69	5	12,82	0	0,00	0	0,00	0	0,00	8	20,51
2023	34	27	79,41	3	8,82	0	0,00	4	11,76	5	14,71	2	5,88	2	5,88	0	0,00	0	0,00	0	0,00	4	11,76
2024	31	25	80,65	5	16,13	0	0,00	4	12,90	6	19,35	1	3,23	0	0,00	0	0,00	0	0,00	0	0,00	1	3,23
CIÊNCIAS CONTÁBEIS(71) Geral	**534**	**98**	**18,35**	**14**	**2,62**	**252**	**47,19**	**62**	**11,61**	**65**	**12,17**	**40**	**7,49**	**84**	**15,73**	**43**	**8,05**	**2**	**0,37**	**1**	**0,19**	**170**	**31,84**
CIÊNCIAS ECONÔMICAS(16)																							
2010	28	0	0,00	0	0,00	9	32,14	8	28,57	9	32,14	3	10,71	11	39,29	3	10,71	1	3,57	1	3,57	19	67,86
2011	37	0	0,00	0	0,00	13	35,14	10	27,03	10	27,03	7	18,92	11	29,73	5	13,51	0	0,00	1	2,70	24	64,86
2012	32	0	0,00	0	0,00	14	43,75	10	31,25	12	37,50	2	6,25	9	28,13	7	21,88	0	0,00	0	0,00	18	56,25
2013	35	0	0,00	0	0,00	16	45,71	5	14,29	5	14,29	7	20,00	7	20,00	5	14,29	0	0,00	0	0,00	19	54,29
2014	37	0	0,00	0	0,00	12	32,43	4	10,81	8	21,62	10	27,03	8	21,62	7	18,92	0	0,00	0	0,00	25	67,57
2015	35	0	0,00	0	0,00	12	34,29	7	20,00	5	14,29	4	11,43	13	37,14	6	17,14	0	0,00	0	0,00	23	65,71
2016	30	0	0,00	0	0,00	7	23,33	7	23,33	6	20,00	6	20,00	10	33,33	7	23,33	0	0,00	0	0,00	23	76,67
2017	33	0	0,00	1	3,03	12	36,36	7	21,21	8	24,24	10	30,30	7	21,21	2	6,06	1	3,03	0	0,00	20	60,61
2018	29	0	0,00	1	3,45	11	37,93	10	34,48	6	20,69	7	24,14	6	20,69	3	10,34	1	3,45	0	0,00	17	58,62
2019	24	0	0,00	1	4,17	15	62,50	1	4,17	17	70,83	2	8,33	2	8,33	4	16,67	0	0,00	0	0,00	8	33,33
2020	26	7	26,92	1	3,85	10	38,46	3	11,54	13	50,00	3	11,54	2	7,69	3	11,54	0	0,00	0	0,00	8	30,77
2021	30	12	40,00	6	20,00	1	3,33	6	20,00	8	26,67	5	16,67	1	3,33	5	16,67	0	0,00	0	0,00	11	36,67
2022	42	34	80,95	3	7,14	0	0,00	4	9,52	12	28,57	4	9,52	1	2,38	0	0,00	0	0,00	0	0,00	5	11,90
2023	43	32	74,42	9	20,93	0	0,00	5	11,63	7	16,28	1	2,33	1	2,33	0	0,00	0	0,00	0	0,00	2	4,65
2024	48	46	95,83	0	0,00	0	0,00	0	0,00	0	0,00	1	2,08	1	2,08	0	0,00	0	0,00	0	0,00	2	4,17
CIÊNCIAS ECONÔMICAS(16) Geral	**509**	**131**	**25,74**	**22**	**4,32**	**132**	**25,93**	**87**	**17,09**	**126**	**24,75**	**72**	**14,15**	**90**	**17,68**	**57**	**11,20**	**3**	**0,59**	**2**	**0,39**	**224**	**44,01**
CIÊNCIAS ECONÔMICAS(9)																							
2010	93	0	0,00	0	0,00	38	40,86	3	3,23	2	2,15	5	5,38	37	39,78	12	12,90	0	0,00	1	1,08	55	59,14
2011	84	0	0,00	0	0,00	34	40,48	11	13,10	6	7,14	10	11,90	28	33,33	10	11,90	1	1,19	1	1,19	50	59,52
2012	89	0	0,00	0	0,00	35	39,33	11	12,36	1	1,12	8	8,99	33	37,08	9	10,11	0	0,00	4	4,49	54	60,67
2013	88	0	0,00	0	0,00	34	38,64	4	4,55	0	0,00	12	13,64	26	29,55	14	15,91	2	2,27	0	0,00	54	61,36
2014	78	0	0,00	0	0,00	28	35,90	6	7,69	2	2,56	8	10,26	21	26,92	20	25,64	1	1,28	0	0,00	50	64,10
2015	81	1	1,23	0	0,00	34	41,98	9	11,11	3	3,70	9	11,11	25	30,86	12	14,81	0	0,00	0	0,00	46	56,79
2016	90	0	0,00	0	0,00	35	38,89	5	5,56	1	1,11	10	11,11	28	31,11	16	17,78	1	1,11	0	0,00	55	61,11
2017	85	1	1,18	1	1,18	36	42,35	9	10,59	0	0,00	5	5,88	34	40,00	8	9,41	0	0,00	0	0,00	47	55,29
2018	92	4	4,35	0	0,00	24	26,09	6	6,52	0	0,00	14	15,22	35	38,04	13	14,13	2	2,17	0	0,00	64	69,57
2019	97	8	8,25	6	6,19	29	29,90	3	3,09	0	0,00	10	10,31	27	27,84	17	17,53	0	0,00	0	0,00	54	55,67
2020	89	20	22,47	9	10,11	26	29,21	1	1,12	1	1,12	11	12,36	9	10,11	14	15,73	0	0,00	0	0,00	34	38,20
2021	90	47	52,22	14	15,56	0	0,00	4	4,44	1	1,11	5	5,56	18	20,00	6	6,67	0	0,00	0	0,00	29	32,22

												EVASÃO - ANO INGRESSO											
Ano de Ingresso*	Ingressante	Ativo	% Ativo	Desistente	% Desistente	Formado	% Formado	Permuta	% Permuta	Transf. Interna	% Transf. Interna	Cancelamento	% Cancelamento	Canc. Art.43	% Canc. Art.43	Desist. s/ Vinc.	% Desist. sem Vinc.	T. Externa	% T.Externa	Jubilado	% Jubilado	Total Evasão	% Evasão
2022	59	39	66,10	7	11,86	0	0,00	7	11,86	1	1,69	3	5,08	10	16,95	0	0,00	0	0,00	0	0,00	13	22,03
2023	55	46	83,64	4	7,27	0	0,00	7	12,73	1	1,82	5	9,09	0	0,00	0	0,00	0	0,00	0	0,00	5	9,09
2024	50	46	92,00	3	6,00	0	0,00	0	0,00	0	0,00	1	2,00	0	0,00	0	0,00	0	0,00	0	0,00	1	2,00
CIÊNCIAS ECONÔMICAS(9) Geral	**1220**	**212**	**17,38**	**44**	**3,61**	**353**	**28,93**	**86**	**7,05**	**19**	**1,56**	**116**	**9,51**	**331**	**27,13**	**151**	**12,38**	**7**	**0,57**	**6**	**0,49**	**611**	**50,08**
DIREITO(103)																							
2010	2	0	0,00	0	0,00	2	100,00	0	0,00	0	0,00	0	0,00	0	0,00	0	0,00	0	0,00	0	0,00	0	0,00
2011	71	0	0,00	0	0,00	65	91,55	1	1,41	10	14,08	1	1,41	1	1,41	4	5,63	0	0,00	0	0,00	6	8,45
2012	63	0	0,00	0	0,00	45	71,43	6	9,52	18	28,57	4	6,35	3	4,76	11	17,46	0	0,00	0	0,00	18	28,57
2013	64	0	0,00	0	0,00	55	85,94	3	4,69	17	26,56	2	3,13	1	1,56	5	7,81	1	1,56	0	0,00	9	14,06
2014	62	0	0,00	1	1,61	51	82,26	4	6,45	28	45,16	7	11,29	1	1,61	2	3,23	0	0,00	0	0,00	10	16,13
2015	65	0	0,00	0	0,00	55	84,62	2	3,08	20	30,77	2	3,08	3	4,62	4	6,15	1	1,54	0	0,00	10	15,38
2016	84	0	0,00	0	0,00	72	85,71	8	9,52	13	15,48	5	5,95	3	3,57	4	4,76	0	0,00	0	0,00	12	14,29
2017	81	2	2,47	1	1,23	70	86,42	3	3,70	9	11,11	0	0,00	2	2,47	5	6,17	1	1,23	0	0,00	8	9,88
2018	69	0	0,00	0	0,00	58	84,06	6	8,70	19	27,54	4	5,80	3	4,35	4	5,80	0	0,00	0	0,00	11	15,94
2019	69	3	4,35	3	4,35	49	71,01	1	1,45	21	30,43	8	11,59	3	4,35	3	4,35	0	0,00	0	0,00	14	20,29
2020	72	6	8,33	5	6,94	48	66,67	3	4,17	20	27,78	10	13,89	2	2,78	1	1,39	0	0,00	0	0,00	13	18,06
2021	70	56	80,00	2	2,86	7	10,00	3	4,29	19	27,14	1	1,43	1	1,43	2	2,86	1	1,43	0	0,00	5	7,14
2022	105	69	65,71	5	4,76	25	23,81	7	6,67	3	2,86	2	1,90	4	3,81	0	0,00	0	0,00	0	0,00	6	5,71
2023	93	83	89,25	5	5,38	3	3,23	5	5,38	2	2,15	2	2,15	0	0,00	0	0,00	0	0,00	0	0,00	2	2,15
2024	90	89	98,89	0	0,00	0	0,00	1	1,11	1	1,11	1	1,11	0	0,00	0	0,00	0	0,00	0	0,00	1	1,11
DIREITO(103) Geral	**1060**	**308**	**29,06**	**22**	**2,08**	**605**	**57,08**	**53**	**5,00**	**200**	**18,87**	**49**	**4,62**	**27**	**2,55**	**45**	**4,25**	**4**	**0,38**	**0**	**0,00**	**125**	**11,79**
DIREITO(15)																							
2010	130	0	0,00	0	0,00	123	94,62	10	7,69	4	3,08	1	0,77	1	0,77	2	1,54	3	2,31	0	0,00	7	5,38
2011	90	0	0,00	0	0,00	80	88,89	7	7,78	3	3,33	2	2,22	4	4,44	3	3,33	1	1,11	0	0,00	10	11,11
2012	88	0	0,00	0	0,00	77	87,50	2	2,27	0	0,00	5	5,68	1	1,14	3	3,41	2	2,27	0	0,00	11	12,50
2013	92	0	0,00	0	0,00	86	93,48	6	6,52	1	1,09	5	5,43	0	0,00	1	1,09	0	0,00	0	0,00	6	6,52
2014	98	0	0,00	0	0,00	85	86,73	7	7,14	1	1,02	6	6,12	1	1,02	6	6,12	0	0,00	0	0,00	13	13,27
2015	86	0	0,00	0	0,00	78	90,70	6	6,98	3	3,49	5	5,81	2	2,33	1	1,16	0	0,00	0	0,00	8	9,30
2016	83	0	0,00	0	0,00	79	95,18	9	10,84	6	7,23	2	2,41	1	1,20	1	1,20	0	0,00	0	0,00	4	4,82
2017	80	1	1,25	3	3,75	65	81,25	4	5,00	2	2,50	6	7,50	1	1,25	4	5,00	0	0,00	0	0,00	11	13,75
2018	84	0	0,00	4	4,76	73	86,90	14	16,67	4	4,76	4	4,76	1	1,19	2	2,38	0	0,00	0	0,00	7	8,33
2019	84	1	1,19	1	1,19	72	85,71	5	5,95	3	3,57	4	4,76	5	5,95	1	1,19	0	0,00	0	0,00	10	11,90
2020	91	5	5,49	2	2,20	75	82,42	5	5,49	1	1,10	3	3,30	4	4,40	0	0,00	2	2,20	0	0,00	9	9,89
2021	89	86	96,63	1	1,12	0	0,00	6	6,74	0	0,00	0	0,00	0	0,00	2	2,25	0	0,00	0	0,00	2	2,25
2022	82	74	90,24	3	3,66	3	3,66	8	9,76	1	1,22	2	2,44	0	0,00	0	0,00	0	0,00	0	0,00	2	2,44
2023	82	81	98,78	1	1,22	0	0,00	5	6,10	0	0,00	0	0,00	0	0,00	0	0,00	0	0,00	0	0,00	0	0,00
2024	80	77	96,25	0	0,00	0	0,00	4	5,00	0	0,00	3	3,75	0	0,00	0	0,00	0	0,00	0	0,00	3	3,75
DIREITO(15) Geral	**1339**	**325**	**24,27**	**15**	**1,12**	**896**	**66,92**	**98**	**7,32**	**29**	**2,17**	**48**	**3,58**	**21**	**1,57**	**26**	**1,94**	**8**	**0,60**	**0**	**0,00**	**103**	**7,69**
DIREITO(8)																							
2010	120	0	0,00	0	0,00	102	85,00	14	11,67	4	3,33	7	5,83	1	0,83	9	7,50	1	0,83	0	0,00	18	15,00
2011	89	0	0,00	0	0,00	80	89,89	8	8,99	0	0,00	2	2,25	1	1,12	6	6,74	0	0,00	0	0,00	9	10,11
2012	92	0	0,00	0	0,00	82	89,13	8	8,70	2	2,17	3	3,26	1	1,09	5	5,43	1	1,09	0	0,00	10	10,87
2013	89	0	0,00	0	0,00	75	84,27	7	7,87	1	1,12	2	2,25	5	5,62	5	5,62	0	0,00	2	2,25	14	15,73
2014	99	0	0,00	0	0,00	86	86,87	6	6,06	1	1,01	1	1,01	2	2,02	9	9,09	1	1,01	0	0,00	13	13,13
2015	94	2	2,13	1	1,06	79	84,04	6	6,38	1	1,06	5	5,32	1	1,06	6	6,38	0	0,00	0	0,00	12	12,77
2016	91	2	2,20	0	0,00	78	85,71	10	10,99	1	1,10	1	1,10	4	4,40	6	6,59	0	0,00	0	0,00	11	12,09
2017	88	0	0,00	0	0,00	82	93,18	7	7,95	1	1,14	1	1,14	0	0,00	5	5,68	0	0,00	0	0,00	6	6,82
2018	94	6	6,38	4	4,26	78	82,98	13	13,83	3	3,19	2	2,13	0	0,00	4	4,26	0	0,00	0	0,00	6	6,38
2019	96	3	3,13	7	7,29	78	81,25	11	11,46	1	1,04	3	3,13	1	1,04	4	4,17	0	0,00	0	0,00	8	8,33
2020	91	11	12,09	3	3,30	70	76,92	6	6,59	3	3,30	3	3,30	2	2,20	2	2,20	0	0,00	0	0,00	7	7,69
2021	91	79	86,81	7	7,69	2	2,20	8	8,79	2	2,20	2	2,20	1	1,10	0	0,00	0	0,00	0	0,00	3	3,30
2022	86	80	93,02	5	5,81	0	0,00	12	13,95	0	0,00	1	1,16	0	0,00	0	0,00	0	0,00	0	0,00	1	1,16
2023	85	82	96,47	3	3,53	0	0,00	8	9,41	0	0,00	0	0,00	0	0,00	0	0,00	0	0,00	0	0,00	0	0,00
2024	81	81	100,00	0	0,00	0	0,00	4	4,94	0	0,00	0	0,00	0	0,00	0	0,00	0	0,00	0	0,00	0	0,00
DIREITO(8) Geral	**1386**	**346**	**24,96**	**30**	**2,16**	**892**	**64,36**	**128**	**9,24**	**20**	**1,44**	**33**	**2,38**	**19**	**1,37**	**61**	**4,40**	**3**	**0,22**	**2**	**0,14**	**118**	**8,51**
SECRETARIADO EXECUTIVO(67)																							
2010	35	0	0,00	0	0,00	26	74,29	0	0,00	0	0,00	2	5,71	1	2,86	5	14,29	1	2,86	0	0,00	9	25,71
2011	42	0	0,00	0	0,00	31	73,81	0	0,00	0	0,00	1	2,38	5	11,90	5	11,90	0	0,00	0	0,00	11	26,19
2012	35	0	0,00	0	0,00	22	62,86	0	0,00	0	0,00	2	5,71	8	22,86	2	5,71	0	0,00	1	2,86	13	37,14
2013	37	0	0,00	0	0,00	27	72,97	0	0,00	0	0,00	1	2,70	5	13,51	4	10,81	0	0,00	0	0,00	10	27,03
2014	38	0	0,00	0	0,00	22	57,89	0	0,00	0	0,00	1	2,63	10	26,32	5	13,16	0	0,00	0	0,00	16	42,11
2015	37	0	0,00	0	0,00	22	59,46	0	0,00	0	0,00	3	8,11	10	27,03	2	5,41	0	0,00	0	0,00	15	40,54
2016	39	0	0,00	0	0,00	22	56,41	0	0,00	0	0,00	3	7,69	12	30,77	2	5,13	0	0,00	0	0,00	17	43,59
2017	41	1	2,44	2	4,88	23	56,10	0	0,00	0	0,00	7	17,07	8	19,51	0	0,00	0	0,00	0	0,00	15	36,59
2018	38	0	0,00	0	0,00	22	57,89	0	0,00	0	0,00	3	7,89	6	15,79	7	18,42	0	0,00	0	0,00	16	42,11
2019	39	0	0,00	1	2,56	22	56,41	0	0,00	0	0,00	6	15,38	1	2,56	9	23,08	0	0,00	0	0,00	16	41,03
2020	40	3	7,50	4	10,00	19	47,50	0	0,00	0	0,00	5	12,50	4	10,00	5	12,50	0	0,00	0	0,00	14	35,00
2021	39	3	7,69	2	5,13	21	53,85	0	0,00	0	0,00	6	15,38	2	5,13	5	12,82	0	0,00	0	0,00	13	33,33
2022	40	20	50,00	1	2,50	1	2,50	0	0,00	0	0,00	4	10,00	14	35,00	0	0,00	0	0,00	0	0,00	18	45,00
2023	28	21	75,00	1	3,57	0	0,00	0	0,00	0	0,00	3	10,71	3	10,71	0	0,00	0	0,00	0	0,00	6	21,43
2024	31	22	70,97	1	3,23	0	0,00	0	0,00	0	0,00	3	9,68	5	16,13	0	0,00	0	0,00	0	0,00	8	25,81
SECRETARIADO EXECUTIVO(67) Geral	**559**	**70**	**12,52**	**12**	**2,15**	**280**	**50,09**	**0**	**0,00**	**0**	**0,00**	**50**	**8,94**	**94**	**16,82**	**51**	**9,12**	**1**	**0,18**	**1**	**0,18**	**197**	**35,24**
SERVIÇO SOCIAL(32)																							
2010	39	0	0,00	0	0,00	19	48,72	2	5,13	5	12,82	8	20,51	9	23,08	3	7,69	0	0,00	0	0,00	20	51,28
2011	33	0	0,00	0	0,00	23	69,70	1	3,03	12	36,36	1	3,03	8	24,24	1	3,03	0	0,00	0	0,00	10	30,30
2012	36	0	0,00	0	0,00	24	66,67	2	5,56	12	33,33	2	5,56	8	22,22	2	5,56	0	0,00	0	0,00	12	33,33
2013	30	0	0,00	0	0,00	17	56,67	4	13,33	8	26,67	2	6,67	6	20,00	5	16,67	0	0,00	0	0,00	13	43,33
2014	33	0	0,00	0	0,00	17	51,52	5	15,15	7	21,21	2	6,06	8	24,24	6	18,18	0	0,00	0	0,00	16	48,48
2015	31	0	0,00	0	0,00	16	51,61	3	9,68	6	19,35	2	6,45	10	32,26	3	9,68	0	0,00	0	0,00	15	48,39
2016	36	0	0,00	0	0,00	15	41,67	5	13,89	9	25,00	6	16,67	9	25,00	6	16,67	0	0,00	0	0,00	21	58,33
2017	36	1	2,78	1	2,78	13	36,11	4	11,11	5	13,89	6	16,67	5	13,89	10	27,78	0	0,00	0	0,00	21	58,33
2018	39	3	7,69	2	5,13	24	61,54	2	5,13	7	17,95	2	5,13	2	5,13	6	15,38	0	0,00	0	0,00	10	25,64
2019	37	1	2,70	1	2,70	14	37,84	2	5,41	5	13,51	8	21,62	5	13,51	8	21,62	0	0,00	0	0,00	21	56,76
2020	33	1	3,03	1	3,03	17	51,52	2	6,06	9	27,27	5	15,15	1	3,03	8	24,24	0	0,00	0	0,00	14	42,42
2021	39	4	10,26	0	0,00	19	48,72	4	10,26	3	7,69	6	15,38	6	15,38	4	10,26	0	0,00	0	0,00	16	41,03
2022	42	19	45,24	3	7,14	1	2,38	0	0,00	5	11,90	6	14,29	13	30,95	0	0,00	0	0,00	0	0,00	19	45,24
2023	34	16	47,06	3	8,82	1	2,94	0	0,00	2	5,88	2	5,88	12	35,29	0	0,00	0	0,00	0	0,00	14	41,18
2024	32	21	65,63	3	9,38	0	0,00	1	3,13	0	0,00	3	9,38	5	15,63	0	0,00	0	0,00	0	0,00	8	25,00
SERVIÇO SOCIAL(32) Geral	**530**	**66**	**12,45**	**14**	**2,64**	**220**	**41,51**	**37**	**6,98**	**95**	**17,92**	**61**	**11,51**	**107**	**20,19**	**62**	**11,70**	**0**	**0,00**	**0**	**0,00**	**230**	**43,40**
SERVIÇO SOCIAL(72)																							
2010	42	0	0,00	0	0,00	28	66,67	3	7,14	2	4,76	2	4,76	9	21,43	2	4,76	0	0,00	1	2,38	14	33,33
2011	47	0	0,00	0	0,00	30	63,83	0	0,00	6	12,77	0	0,00	14	29,79	2	4,26	0	0,00	1	2,13	17	36,17
2012	48	0	0,00	0	0,00	32	66,67	2	4,17	5	10,42	5	10,42	6	12,50	5	10,42	0	0,00	0	0,00	16	33,33
2013	46	0	0,00	0	0,00	29	63,04	5	10,87	2	4,35	3	6,52	12	26,09	2	4,35	0	0,00	0	0,00	17	36,96
2014	43	0	0,00	0	0,00	20	46,51	5	11,63	3	6,98	3	6,98	12	27,91	8	18,60	0	0,00	0	0,00	23	53,49
2015	44	0	0,00	0	0,00	26	59,09	3	6,82	3	6,82	1	2,27	10	22,73	6	13,64	0	0,00	1	2,27	18	40,91
2016	44	0	0,00	0	0,00	23	52,27	6	13,64	4	9,09	2	4,55	9	20,45	8	18,18	0	0,00	2	4,55	21	47,73
2017	42	0	0,00	0	0,00	21	50,00	3	7,14	4	9,52	2	4,76	7	16,67	12	28,57	0	0,00	0	0,00	21	50,00
2018	43	1	2,33	2	4,65	25	58,14	2	4,65	7	16,28	1	2,33	1	2,33	13	30,23	0	0,00	0	0,00	15	34,88
2019	44	7	15,91	3	6,82	14	31,82	0	0,00	3	6,82	1	2,27	6	13,64	13	29,55	0	0,00	0	0,00	20	45,45
2020	47	5	10,64	2	4,26	26	55,32	2	4,26	2	4,26	0	0,00	3	6,38	11	23,40	0	0,00	0	0,00	14	29,79
2021	42	10	23,81	3	7,14	11	26,19	3	7,14	2	4,76	4	9,52	8	19,05	6	14,29	0	0,00	0	0,00	18	42,86
2022	36	25	69,44	7	19,44	0	0,00	2	5,56	5	13,89	0	0,00	4	11,11	0	0,00	0	0,00	0	0,00	4	11,11

Ano de Ingresso*	Ingressante	Ativo	% Ativo	Desistente	% Desistente	Formado	% Formado	Permuta	% Permuta	Transf. Interna	% Transf. Interna	EVASÃO - ANO INGRESSO											
												Cancelamento	% Cancelamento	Canc. Art.43	% Canc. Art.43	Desist. s/ Vinc.	% Desist. sem Vinc.	T.Externa	% T.Externa	Jubilado	% Jubilado	Total Evasão	% Evasão
2023	40	22	55,00	6	15,00	0	0,00	0	0,00	1	2,50	7	17,50	5	12,50	0	0,00	0	0,00	0	0,00	12	30,00
2024	33	31	93,94	0	0,00	0	0,00	1	3,03	0	0,00	2	6,06	0	0,00	0	0,00	0	0,00	0	0,00	2	6,06
SERVIÇO SOCIAL(72) Geral	**641**	**101**	**15,76**	**23**	**3,59**	**285**	**44,46**	**37**	**5,77**	**49**	**7,64**	**33**	**5,15**	**106**	**16,54**	**88**	**13,73**	**0**	**0,00**	**5**	**0,78**	**232**	**36,19**
CESA Total	**11287**	**2296**	**20,34**	**319**	**2,83**	**5702**	**50,52**	**776**	**6,88**	**840**	**7,44**	**682**	**6,04**	**1261**	**11,17**	**968**	**8,58**	**33**	**0,29**	**26**	**0,23**	**2970**	**26,31**
Geral	**11.287**	**2296**	**20,34**	**319**	**2,83**	**5.702**	**50,52**	**776**	**6,88**	**840**	**7,44**	**682**	**6,04**	**1.261**	**11,17**	**968**	**8,58**	**33**	**0,29**	**26**	**0,23**	**2970**	**26,31**

Fonte: AGDAA63(22/07/2025) (*ajuste transferência externa) (Permuta e Transferência interna não incluso no total de ingressantes)

Tabela 47-Percentual de evasão em relação à situação dos alunos ingressantes nos Cursos do CLCH – geral no período de 2010 a 2024.

Ano de Ingresso*	Ingressante	Ativo	% Ativo	Desistente	% Desistente	Formado	% Formado	Permuta	% Permuta	Transf.Interna	% Transf. Interna	EVASÃO - ANO INGRESSO												MÉDIA - EVASÃO (2016 - 2020)
												Cancelamento	% Cancelamento	Canc. Art.43	% Canc. Art.43	Desist. s/ Vinc.	% Desist. sem Vinc.	T.Externa	% T.Externa	Jubilado	% Jubilado	Total Evasão	% Evasão	
CLCH																								
2010	393	0	0,00	0	0,00	179	45,55	7	1,78	23	5,85	35	8,91	41	10,43	125	31,81	3	0,76	10	2,54	214	54,45	
2011	432	0	0,00	0	0,00	195	45,14	7	1,62	52	12,04	46	10,65	51	11,81	129	29,86	3	0,69	8	1,85	237	54,86	
2012	408	0	0,00	0	0,00	182	44,61	9	2,21	49	12,01	49	12,01	47	11,52	122	29,90	2	0,49	6	1,47	226	55,39	
2013	414	0	0,00	0	0,00	185	44,69	11	2,66	55	13,29	49	11,84	51	12,32	121	29,23	1	0,24	7	1,69	229	55,31	
2014	424	0	0,00	0	0,00	178	41,98	5	1,18	42	9,91	58	13,68	56	13,21	121	28,54	0	0,00	11	2,59	246	58,02	
2015	413	2	0,48	0	0,00	163	39,47	7	1,69	46	11,14	57	13,80	61	14,77	111	26,88	2	0,48	17	4,12	248	60,05	
2016	418	1	0,24	3	0,72	197	47,13	3	0,72	36	8,61	55	13,16	70	16,75	85	20,33	1	0,24	6	1,44	217	51,91	
2017	435	14	3,22	12	2,76	182	41,84	13	2,99	45	10,34	57	13,10	65	14,94	105	24,14	0	0,00	0	0,00	227	52,18	
2018	442	22	4,98	24	5,43	167	37,78	4	0,90	62	14,03	53	11,99	57	12,90	119	26,92	0	0,00	0	0,00	229	51,81	51,05
2019	442	45	10,18	30	6,79	151	34,16	4	0,90	29	6,56	71	16,06	22	4,98	120	27,15	3	0,68	0	0,00	216	48,87	
2020	432	65	15,05	40	9,26	109	25,23	6	1,39	26	6,02	80	18,52	18	4,17	116	26,85	4	0,93	0	0,00	218	50,46	
2021	434	120	27,65	70	16,13	54	12,44	6	1,38	24	5,53	88	20,28	21	4,84	80	18,43	1	0,23	0	0,00	190	43,78	
2022	389	203	52,19	85	21,85	1	0,26	2	0,51	8	2,06	69	17,74	31	7,97	0	0,00	0	0,00	0	0,00	100	25,71	
2023	370	220	59,46	75	20,27	1	0,27	4	1,08	4	1,08	51	13,78	23	6,22	0	0,00	0	0,00	0	0,00	74	20,00	
2024	388	268	69,07	54	13,92	0	0,00	8	2,06	4	1,03	42	10,82	24	6,19	0	0,00	0	0,00	0	0,00	66	17,01	
Geral	**6.234**	**960**	**15,40**	**393**	**6,30**	**1.944**	**31,18**	**96**	**1,54**	**505**	**8,10**	**860**	**13,80**	**638**	**10,23**	**1.354**	**21,72**	**20**	**0,32**	**65**	**1,04**	**2937**	**47,11**	

Fonte: AGDAA63(22/07/2025) (*ajuste transferência externa) (Permuta e Transferência interna não incluso no total de ingressantes)

Gráfico 16-Percentual de alunos ativos, evadidos e formados dos Cursos do CLCH no período de 2010 a 2024.

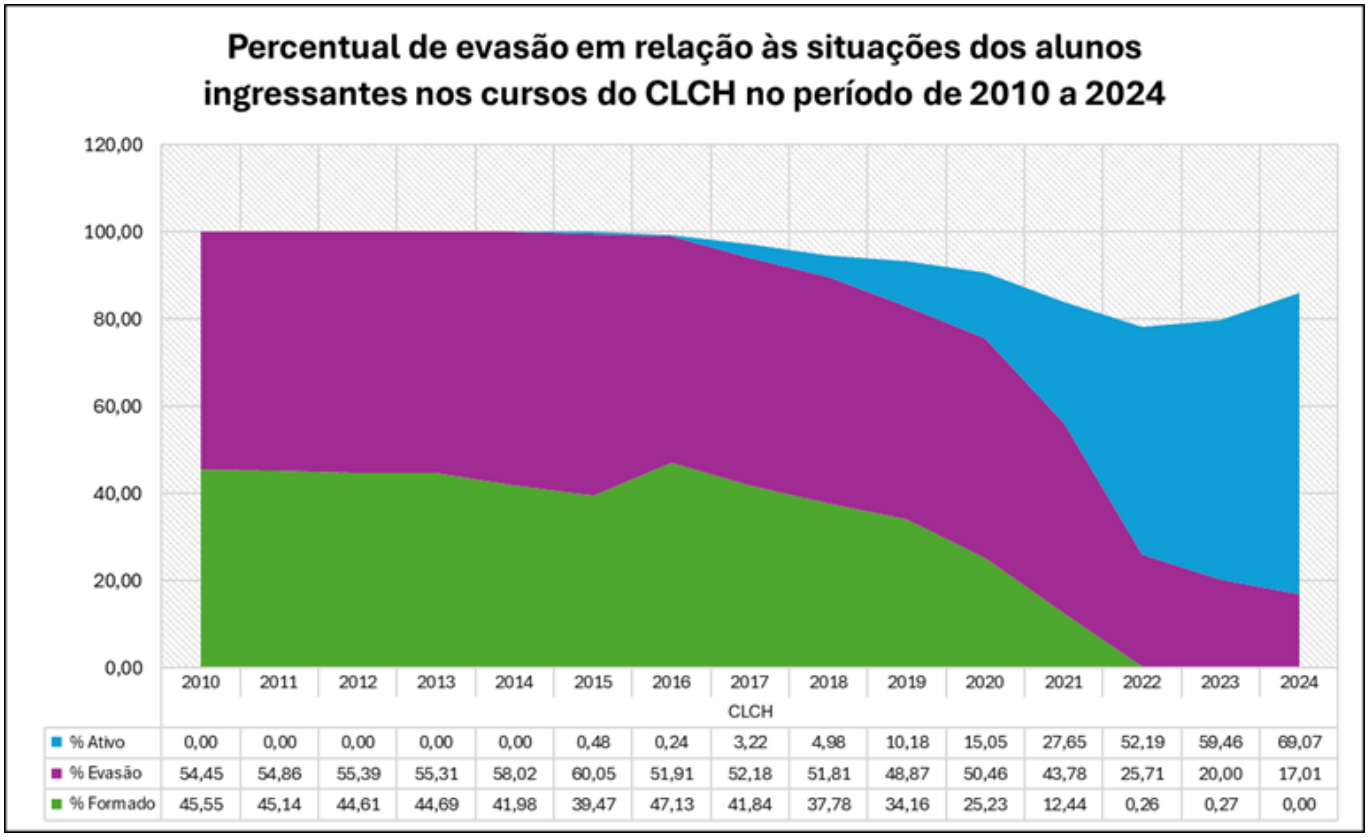

Tabela 48-Percentual de evasão em relação à situação dos alunos ingressantes nos Cursos do CLCH no período de 2010 a 2024.

												EVASÃO - ANO INGRESSO											
Ano de Ingresso*	Ingressante	Ativo	% Ativo	Desistente	% Desistente	Formado	% Formado	Permuta	% Permuta	Transf.Interna	% Transf. Interna	Cancelamento	% Cancelamento	Canc. Art.43	% Canc. Art.43	Desist. s/Vinc.	% Desist. sem Vinc.	T.Externa	% T.Externa	Jubilado	% Jubilado	Total Evasão	% Evasão
CLCH																							
CIÊNCIAS SOCIAIS(28)																							
2010	57	0	0,00	0	0,00	14	24,56	0	0,00	1	1,75	7	12,28	5	8,77	28	49,12	1	1,75	2	3,51	43	75,44
2011	53	0	0,00	0	0,00	17	32,08	1	1,89	6	11,32	8	15,09	3	5,66	23	43,40	0	0,00	2	3,77	36	67,92
2012	52	0	0,00	0	0,00	17	32,69	2	3,85	6	11,54	6	11,54	4	7,69	22	42,31	0	0,00	3	5,77	35	67,31
2013	50	0	0,00	0	0,00	19	38,00	1	2,00	5	10,00	8	16,00	1	2,00	20	40,00	0	0,00	2	4,00	31	62,00
2014	53	0	0,00	0	0,00	23	43,40	1	1,89	3	5,66	6	11,32	2	3,77	20	37,74	0	0,00	2	3,77	30	56,60
2015	51	1	1,96	0	0,00	16	31,37	0	0,00	1	1,96	8	15,69	5	9,80	18	35,29	1	1,96	2	3,92	34	66,67
2016	57	0	0,00	1	1,75	17	29,82	0	0,00	1	1,75	17	29,82	5	8,77	15	26,32	1	1,75	1	1,75	39	68,42
2017	50	5	10,00	3	6,00	16	32,00	2	4,00	2	4,00	9	18,00	4	8,00	13	26,00	0	0,00	0	0,00	26	52,00
2018	54	6	11,11	1	1,85	21	38,89	1	1,85	2	3,70	10	18,52	5	9,26	11	20,37	0	0,00	0	0,00	26	48,15
2019	61	13	21,31	6	9,84	9	14,75	0	0,00	0	0,00	10	16,39	6	9,84	17	27,87	0	0,00	0	0,00	33	54,10
2020	57	11	19,30	5	8,77	9	15,79	0	0,00	0	0,00	14	24,56	2	3,51	14	24,56	2	3,51	0	0,00	32	56,14
2021	61	24	39,34	7	11,48	3	4,92	0	0,00	0	0,00	15	24,59	0	0,00	11	18,03	1	1,64	0	0,00	27	44,26
2022	56	24	42,86	20	35,71	0	0,00	0	0,00	0	0,00	12	21,43	0	0,00	0	0,00	0	0,00	0	0,00	12	21,43
2023	52	27	51,92	17	32,69	0	0,00	0	0,00	0	0,00	8	15,38	0	0,00	0	0,00	0	0,00	0	0,00	8	15,38
2024	57	42	73,68	11	19,30	0	0,00	0	0,00	0	0,00	4	7,02	0	0,00	0	0,00	0	0,00	0	0,00	4	7,02
CIÊNCIAS SOCIAIS(28) Geral	**821**	**153**	**18,64**	**71**	**8,65**	**181**	**22,05**	**8**	**0,97**	**27**	**3,29**	**142**	**17,30**	**42**	**5,12**	**212**	**25,82**	**6**	**0,73**	**14**	**1,71**	**416**	**50,67**
CIÊNCIAS SOCIAIS(68)																							
2010	37	0	0,00	0	0,00	19	51,35	0	0,00	4	10,81	3	8,11	1	2,70	12	32,43	1	2,70	1	2,70	18	48,65
2011	49	0	0,00	0	0,00	24	48,98	1	2,04	7	14,29	6	12,24	2	4,08	15	30,61	2	4,08	0	0,00	25	51,02
2012	44	0	0,00	0	0,00	14	31,82	2	4,55	8	18,18	9	20,45	2	4,55	18	40,91	0	0,00	1	2,27	30	68,18
2013	44	0	0,00	0	0,00	19	43,18	1	2,27	4	9,09	7	15,91	2	4,55	15	34,09	1	2,27	0	0,00	25	56,82
2014	47	0	0,00	0	0,00	19	40,43	1	2,13	6	12,77	10	21,28	0	0,00	16	34,04	0	0,00	2	4,26	28	59,57
2015	45	0	0,00	0	0,00	25	55,56	0	0,00	3	6,67	8	17,78	0	0,00	12	26,67	0	0,00	0	0,00	20	44,44
2016	39	0	0,00	1	2,56	15	38,46	0	0,00	3	7,69	9	23,08	2	5,13	11	28,21	0	0,00	1	2,56	23	58,97
2017	47	0	0,00	1	2,13	21	44,68	3	6,38	5	10,64	8	17,02	1	2,13	16	34,04	0	0,00	0	0,00	25	53,19
2018	49	2	4,08	3	6,12	19	38,78	0	0,00	8	16,33	7	14,29	3	6,12	15	30,61	0	0,00	0	0,00	25	51,02
2019	40	2	5,00	7	17,50	7	17,50	0	0,00	0	0,00	12	30,00	0	0,00	12	30,00	0	0,00	0	0,00	24	60,00
2020	39	9	23,08	2	5,13	8	20,51	0	0,00	0	0,00	4	10,26	1	2,56	13	33,33	2	5,13	0	0,00	20	51,28
2021	34	4	11,76	6	17,65	6	17,65	0	0,00	0	0,00	14	41,18	0	0,00	4	11,76	0	0,00	0	0,00	18	52,94
2022	37	15	40,54	2	5,41	0	0,00	0	0,00	0	0,00	13	35,14	7	18,92	0	0,00	0	0,00	0	0,00	20	54,05
2023	36	19	52,78	7	19,44	1	2,78	0	0,00	0	0,00	9	25,00	0	0,00	0	0,00	0	0,00	0	0,00	9	25,00
2024	39	23	58,97	4	10,26	0	0,00	0	0,00	0	0,00	12	30,77	0	0,00	0	0,00	0	0,00	0	0,00	12	30,77
CIÊNCIAS SOCIAIS(68) Geral	**626**	**74**	**11,82**	**33**	**5,27**	**197**	**31,47**	**8**	**1,28**	**48**	**7,67**	**131**	**20,93**	**21**	**3,35**	**159**	**25,40**	**6**	**0,96**	**5**	**0,80**	**322**	**51,44**
FILOSOFIA(29)																							
2010	40	0	0,00	0	0,00	17	42,50	0	0,00	0	0,00	4	10,00	1	2,50	12	30,00	0	0,00	6	15,00	23	57,50
2011	40	0	0,00	0	0,00	6	15,00	0	0,00	0	0,00	9	22,50	1	2,50	22	55,00	1	2,50	1	2,50	34	85,00
2012	39	0	0,00	0	0,00	18	46,15	0	0,00	0	0,00	2	5,13	1	2,56	18	46,15	0	0,00	0	0,00	21	53,85
2013	40	0	0,00	0	0,00	20	50,00	0	0,00	0	0,00	7	17,50	0	0,00	13	32,50	0	0,00	0	0,00	20	50,00
2014	40	0	0,00	0	0,00	18	45,00	0	0,00	0	0,00	7	17,50	0	0,00	14	35,00	0	0,00	1	2,50	22	55,00
2015	40	0	0,00	0	0,00	9	22,50	0	0,00	0	0,00	12	30,00	2	5,00	13	32,50	0	0,00	4	10,00	31	77,50
2016	40	0	0,00	0	0,00	13	32,50	0	0,00	0	0,00	10	25,00	2	5,00	14	35,00	0	0,00	1	2,50	27	67,50
2017	41	3	7,32	3	7,32	14	34,15	0	0,00	0	0,00	7	17,07	1	2,44	13	31,71	0	0,00	0	0,00	21	51,22
2018	41	3	7,32	4	9,76	7	17,07	0	0,00	0	0,00	5	12,20	1	2,44	21	51,22	0	0,00	0	0,00	27	65,85
2019	42	6	14,29	7	16,67	4	9,52	0	0,00	0	0,00	10	23,81	2	4,76	13	30,95	0	0,00	0	0,00	25	59,52
2020	40	8	20,00	4	10,00	10	25,00	0	0,00	0	0,00	5	12,50	0	0,00	13	32,50	0	0,00	0	0,00	18	45,00
2021	39	10	25,64	9	23,08	5	12,82	0	0,00	0	0,00	8	20,51	1	2,56	6	15,38	0	0,00	0	0,00	15	38,46
2022	40	25	62,50	9	22,50	0	0,00	0	0,00	0	0,00	6	15,00	0	0,00	0	0,00	0	0,00	0	0,00	6	15,00
2023	40	21	52,50	12	30,00	0	0,00	0	0,00	0	0,00	7	17,50	0	0,00	0	0,00	0	0,00	0	0,00	7	17,50
2024	40	26	65,00	13	32,50	0	0,00	0	0,00	0	0,00	0	0,00	1	2,50	0	0,00	0	0,00	0	0,00	1	2,50
FILOSOFIA(29) Geral	**602**	**102**	**16,94**	**61**	**10,13**	**141**	**23,42**	**0**	**0,00**	**0**	**0,00**	**99**	**16,45**	**13**	**2,16**	**172**	**28,57**	**1**	**0,17**	**13**	**2,16**	**298**	**49,50**
HISTÓRIA(1)																							
2010	50	0	0,00	0	0,00	22	44,00	3	6,00	2	4,00	5	10,00	2	4,00	19	38,00	1	2,00	1	2,00	28	56,00
2011	43	0	0,00	0	0,00	24	55,81	1	2,33	3	6,98	3	6,98	2	4,65	9	20,93	0	0,00	5	11,63	19	44,19
2012	44	0	0,00	0	0,00	19	43,18	0	0,00	5	11,36	3	6,82	5	11,36	15	34,09	1	2,27	1	2,27	25	56,82
2013	44	0	0,00	0	0,00	17	38,64	1	2,27	3	6,82	4	9,09	2	4,55	17	38,64	0	0,00	4	9,09	27	61,36
2014	45	0	0,00	0	0,00	18	40,00	1	2,22	3	6,67	3	6,67	2	4,44	19	42,22	0	0,00	3	6,67	27	60,00
2015	39	1	2,56	0	0,00	15	38,46	0	0,00	4	10,26	6	15,38	3	7,69	13	33,33	0	0,00	1	2,56	23	58,97
2016	51	1	1,96	1	1,96	29	56,86	0	0,00	1	1,96	2	3,92	2	3,92	14	27,45	0	0,00	2	3,92	20	39,22
2017	41	2	4,88	2	4,88	20	48,78	2	4,88	3	7,32	3	7,32	2	4,88	12	29,27	0	0,00	0	0,00	17	41,46
2018	45	2	4,44	6	13,33	21	46,67	1	2,22	4	8,89	5	11,11	5	11,11	6	13,33	0	0,00	0	0,00	16	35,56
2019	43	7	16,28	1	2,33	14	32,56	1	2,33	4	9,30	4	9,30	0	0,00	17	39,53	0	0,00	0	0,00	21	48,84
2020	52	12	23,08	9	17,31	6	11,54	0	0,00	3	5,77	8	15,38	2	3,85	15	28,85	0	0,00	0	0,00	25	48,08
2021	44	21	47,73	12	27,27	0	0,00	2	4,55	5	11,36	6	13,64	0	0,00	5	11,36	0	0,00	0	0,00	11	25,00
2022	45	28	62,22	14	31,11	0	0,00	0	0,00	0	0,00	3	6,67	0	0,00	0	0,00	0	0,00	0	0,00	3	6,67
2023	39	25	64,10	11	28,21	0	0,00	0	0,00	2	5,13	3	7,69	0	0,00	0	0,00	0	0,00	0	0,00	3	7,69
2024	39	34	87,18	3	7,69	0	0,00	2	5,13	1	2,56	2	5,13	0	0,00	0	0,00	0	0,00	0	0,00	2	5,13
HISTÓRIA(1) Geral	**664**	**133**	**20,03**	**59**	**8,89**	**205**	**30,87**	**14**	**2,11**	**43**	**6,48**	**60**	**9,04**	**27**	**4,07**	**161**	**24,25**	**2**	**0,30**	**17**	**2,56**	**267**	**40,21**
HISTÓRIA(69)																							
2010	38	0	0,00	0	0,00	21	55,26	3	7,89	5	13,16	2	5,26	0	0,00	15	39,47	0	0,00	0	0,00	17	44,74
2011	39	0	0,00	0	0,00	23	58,97	1	2,56	4	10,26	4	10,26	1	2,56	11	28,21	0	0,00	0	0,00	16	41,03
2012	40	0	0,00	0	0,00	22	55,00	0	0,00	7	17,50	4	10,00	2	5,00	10	25,00	1	2,50	1	2,50	18	45,00
2013	37	0	0,00	0	0,00	19	51,35	1	2,70	7	18,92	5	13,51	1	2,70	12	32,43	0	0,00	0	0,00	18	48,65
2014	37	0	0,00	0	0,00	20	54,05	1	2,70	7	18,92	4	10,81	1	2,70	11	29,73	0	0,00	1	2,70	17	45,95
2015	40	0	0,00	0	0,00	18	45,00	0	0,00	4	10,00	5	12,50	2	5,00	10	25,00	0	0,00	5	12,50	22	55,00
2016	29	0	0,00	0	0,00	20	68,97	0	0,00	10	34,48	2	6,90	2	6,90	5	17,24	0	0,00	0	0,00	9	31,03
2017	38	2	5,26	1	2,63	14	36,84	2	5,26	4	10,53	7	18,42	2	5,26	12	31,58	0	0,00	0	0,00	21	55,26
2018	34	5	14,71	4	11,76	11	32,35	1	2,94	11	32,35	0	0,00	1	2,94	13	38,24	0	0,00	0	0,00	14	41,18
2019	36	6	16,67	2	5,56	15	41,67	1	2,78	8	22,22	3	8,33	1	2,78	8	22,22	1	2,78	0	0,00	13	36,11
2020	28	9	32,14	4	14,29	4	14,29	0	0,00	15	53,57	9	32,14	0	0,00	2	7,14	0	0,00	0	0,00	11	39,29
2021	37	25	67,57	6	16,22	0	0,00	2	5,41	8	21,62	3	8,11	0	0,00	3	8,11	0	0,00	0	0,00	6	16,22
2022	39	29	74,36	6	15,38	0	0,00	0	0,00	4	10,26	4	10,26	0	0,00	0	0,00	0	0,00	0	0,00	4	10,26
2023	37	31	83,78	2	5,41	0	0,00	0	0,00	1	2,70	4	10,81	0	0,00	0	0,00	0	0,00	0	0,00	4	10,81
2024	33	29	87,88	1	3,03	0	0,00	2	6,06	2	6,06	3	9,09	0	0,00	0	0,00	0	0,00	0	0,00	3	9,09
HISTÓRIA(69) Geral	**542**	**136**	**25,09**	**26**	**4,80**	**187**	**34,50**	**14**	**2,58**	**97**	**17,90**	**59**	**10,89**	**13**	**2,40**	**112**	**20,66**	**2**	**0,37**	**7**	**1,29**	**193**	**35,61**
LETRAS - LÍNGUA E CULTURA FRANCESAS(100)																							
2010	20	0	0,00	0	0,00	4	20,00	0	0,00	0	0,00	1	5,00	7	35,00	8	40,00	0	0,00	0	0,00	16	80,00
2011	18	0	0,00	0	0,00	4	22,22	0	0,00	0	0,00	1	5,56	9	50,00	4	22,22	0	0,00	0	0,00	14	77,78
2012	17	0	0,00	0	0,00	5	29,41	0	0,00	0	0,00	3	17,65	8	47,06	1	5,88	0	0,00	0	0,00	12	70,59
2013	14	0	0,00	0	0,00	6	42,86	0	0,00	0	0,00	2	14,29	4	28,57	2	14,29	0	0,00	0	0,00	8	57,14
2014	1	0	0,00	0	0,00	1	100,00	0	0,00	0	0,00	0	0,00	0	0,00	0	0,00	0	0,00	0	0,00	0	0,00
LETRAS - LÍNGUA E CULTURA FRANCESAS(100) Geral	**70**	**0**	**0,00**	**0**	**0,00**	**20**	**28,57**	**0**	**0,00**	**0**	**0,00**	**7**	**10,00**	**28**	**40,00**	**15**	**21,43**	**0**	**0,00**	**0**	**0,00**	**50**	**71,43**
LETRAS - LÍNGUAS ESTRANGEIRAS MODERNAS(91)																							
2010	42	0	0,00	0	0,00	26	61,90	0	0,00	0	0,00	3	7,14	8	19,05	5	11,90	0	0,00	0	0,00	16	38,10
2011	44	0	0,00	0	0,00	21	47,73	1	2,27	4	9,09	0	0,00	12	27,27	11	25,00	0	0,00	0	0,00	23	52,27
2012	44	0	0,00	0	0,00	23	52,27	0	0,00	3	6,82	7	15,91	11	25,00	3	6,82	0	0,00	0	0,00	21	47,73
2013	36	0	0,00	0	0,00	18	50,00	0	0,00	6	16,67	2	5,56	12	33,33	3	8,33	0	0,00	1	2,78	18	50,00
2014	1	0	0,00	0	0,00	1	100,00	0	0,00	0	0,00	0	0,00	0	0,00	0	0,00	0	0,00	0	0,00	0	0,00
LETRAS - LÍNGUAS ESTRANGEIRAS MODERNAS(91) Geral	**167**	**0**	**0,00**	**0**	**0,00**	**89**	**53,29**	**1**	**0,60**	**13**	**7,78**	**12**	**7,19**	**43**	**25,75**	**22**	**13,17**	**0**	**0,00**	**1**	**0,60**	**78**	**46,71**
LETRAS - LÍNGUAS ESTRANGEIRAS MODERNAS(92)																							
2010	25	0	0,00	0	0,00	9	36,00	0	0,00	5	20,00	4	16,00	8	32,00	4	16,00	0	0,00	0	0,00	16	64,00
2011	34	0	0,00	0	0,00	14	41,18	1	2,94	7	20,59	3	8,82	6	17,65	11	32,35	0	0,00	0	0,00	20	58,82

												EVASÃO - ANO INGRESSO											
Ano de Ingresso*	Ingressante	Ativo	% Ativo	Desistente	% Desistente	Formado	% Formado	Permuta	% Permuta	Transf.Interna	% Transf. Interna	Cancelamento	% Cancelamento	Canc. Art.43	% Canc. Art.43	Desist. s/Vinc.	% Desist. sem Vinc.	T.Externa	% T.Externa	Jubilado	% Jubilado	Total Evasão	% Evasão
2012	17	0	0,00	0	0,00	2	11,76	0	0,00	12	70,59	1	5,88	2	11,76	12	70,59	0	0,00	0	0,00	15	88,24
2013	25	0	0,00	0	0,00	13	52,00	0	0,00	7	28,00	1	4,00	8	32,00	3	12,00	0	0,00	0	0,00	12	48,00
2014	1	0	0,00	0	0,00	0	0,00	0	0,00	1	100,00	0	0,00	1	100,00	0	0,00	0	0,00	0	0,00	1	100,00
2015	1	0	0,00	0	0,00	1	100,00	0	0,00	0	0,00	0	0,00	0	0,00	0	0,00	0	0,00	0	0,00	0	0,00
LETRAS - LÍNGUAS ESTRANGEIRAS MODERNAS(92) Geral	**103**	**0**	**0,00**	**0**	**0,00**	**39**	**37,86**	**1**	**0,97**	**32**	**31,07**	**9**	**8,74**	**25**	**24,27**	**30**	**29,13**	**0**	**0,00**	**0**	**0,00**	**64**	**62,14**
LETRAS ESPANHOL(108)																							
2013	2	0	0,00	0	0,00	0	0,00	0	0,00	1	50,00	0	0,00	2	100,00	0	0,00	0	0,00	0	0,00	2	100,00
2014	22	0	0,00	0	0,00	9	40,91	0	0,00	3	13,64	3	13,64	7	31,82	2	9,09	0	0,00	1	4,55	13	59,09
2015	19	0	0,00	0	0,00	4	21,05	1	5,26	2	10,53	3	15,79	6	31,58	6	31,58	0	0,00	0	0,00	15	78,95
2016	20	0	0,00	0	0,00	6	30,00	0	0,00	2	10,00	1	5,00	11	55,00	2	10,00	0	0,00	0	0,00	14	70,00
2017	26	0	0,00	0	0,00	9	34,62	0	0,00	1	3,85	4	15,38	11	42,31	2	7,69	0	0,00	0	0,00	17	65,38
2018	20	0	0,00	2	10,00	2	10,00	0	0,00	2	10,00	2	10,00	12	60,00	2	10,00	0	0,00	0	0,00	16	80,00
2019	40	1	2,50	1	2,50	13	32,50	0	0,00	0	0,00	7	17,50	3	7,50	15	37,50	0	0,00	0	0,00	25	62,50
2020	37	3	8,11	5	13,51	5	13,51	0	0,00	0	0,00	8	21,62	2	5,41	14	37,84	0	0,00	0	0,00	24	64,86
2021	40	2	5,00	8	20,00	6	15,00	0	0,00	0	0,00	9	22,50	2	5,00	13	32,50	0	0,00	0	0,00	24	60,00
2022	19	8	42,11	6	31,58	0	0,00	0	0,00	0	0,00	1	5,26	4	21,05	0	0,00	0	0,00	0	0,00	5	26,32
2023	18	11	61,11	2	11,11	0	0,00	0	0,00	0	0,00	3	16,67	2	11,11	0	0,00	0	0,00	0	0,00	5	27,78
2024	25	17	68,00	2	8,00	0	0,00	0	0,00	0	0,00	2	8,00	4	16,00	0	0,00	0	0,00	0	0,00	6	24,00
LETRAS ESPANHOL(108) Geral	**288**	**42**	**14,58**	**26**	**9,03**	**54**	**18,75**	**1**	**0,35**	**11**	**3,82**	**43**	**14,93**	**66**	**22,92**	**56**	**19,44**	**0**	**0,00**	**1**	**0,35**	**166**	**57,64**
LETRAS ESPANHOL(109)																							
2012	1	0	0,00	0	0,00	0	0,00	0	0,00	0	0,00	0	0,00	0	0,00	1	100,00	0	0,00	0	0,00	1	100,00
2013	3	0	0,00	0	0,00	0	0,00	0	0,00	1	33,33	0	0,00	1	33,33	2	66,67	0	0,00	0	0,00	3	100,00
2014	9	0	0,00	0	0,00	0	0,00	1	11,11	5	55,56	2	22,22	5	55,56	2	22,22	0	0,00	0	0,00	9	100,00
2015	18	0	0,00	0	0,00	1	5,56	0	0,00	4	22,22	5	27,78	8	44,44	4	22,22	0	0,00	0	0,00	17	94,44
2016	9	0	0,00	0	0,00	1	11,11	0	0,00	3	33,33	3	33,33	1	11,11	4	44,44	0	0,00	0	0,00	8	88,89
2017	15	0	0,00	0	0,00	3	20,00	0	0,00	6	40,00	3	20,00	4	26,67	5	33,33	0	0,00	0	0,00	12	80,00
2018	16	0	0,00	0	0,00	3	18,75	0	0,00	5	31,25	2	12,50	7	43,75	4	25,00	0	0,00	0	0,00	13	81,25
LETRAS ESPANHOL(109) Geral	**71**	**0**	**0,00**	**0**	**0,00**	**8**	**11,27**	**1**	**1,41**	**24**	**33,80**	**15**	**21,13**	**26**	**36,62**	**22**	**30,99**	**0**	**0,00**	**0**	**0,00**	**63**	**88,73**
LETRAS FRANCÊS(110)																							
2014	20	0	0,00	0	0,00	2	10,00	0	0,00	1	5,00	1	5,00	11	55,00	6	30,00	0	0,00	0	0,00	18	90,00
2015	17	0	0,00	0	0,00	1	5,88	0	0,00	0	0,00	3	17,65	2	11,76	10	58,82	0	0,00	1	5,88	16	94,12
2016	19	0	0,00	0	0,00	6	31,58	0	0,00	0	0,00	3	15,79	9	47,37	1	5,26	0	0,00	0	0,00	13	68,42
2017	17	0	0,00	0	0,00	4	23,53	0	0,00	0	0,00	2	11,76	7	41,18	4	23,53	0	0,00	0	0,00	13	76,47
2018	19	0	0,00	1	5,26	2	10,53	0	0,00	0	0,00	8	42,11	4	21,05	4	21,05	0	0,00	0	0,00	16	84,21
2019	20	1	5,00	1	5,00	6	30,00	0	0,00	0	0,00	3	15,00	0	0,00	8	40,00	1	5,00	0	0,00	12	60,00
2020	19	0	0,00	2	10,53	4	21,05	0	0,00	0	0,00	4	21,05	2	10,53	7	36,84	0	0,00	0	0,00	13	68,42
2021	20	1	5,00	2	10,00	3	15,00	0	0,00	0	0,00	4	20,00	3	15,00	7	35,00	0	0,00	0	0,00	14	70,00
2022	19	8	42,11	2	10,53	0	0,00	0	0,00	0	0,00	4	21,05	5	26,32	0	0,00	0	0,00	0	0,00	9	47,37
2023	18	5	27,78	0	0,00	0	0,00	0	0,00	0	0,00	2	11,11	11	61,11	0	0,00	0	0,00	0	0,00	13	72,22
2024	18	11	61,11	1	5,56	0	0,00	0	0,00	0	0,00	3	16,67	3	16,67	0	0,00	0	0,00	0	0,00	6	33,33
LETRAS FRANCÊS(110) Geral	**206**	**26**	**12,62**	**9**	**4,37**	**28**	**13,59**	**0**	**0,00**	**1**	**0,49**	**37**	**17,96**	**57**	**27,67**	**47**	**22,82**	**1**	**0,49**	**1**	**0,49**	**143**	**69,42**
LETRAS INGLÊS(106)																							
2012	2	0	0,00	0	0,00	1	50,00	0	0,00	0	0,00	0	0,00	1	50,00	0	0,00	0	0,00	0	0,00	1	50,00
2013	3	0	0,00	0	0,00	2	66,67	0	0,00	0	0,00	0	0,00	1	33,33	0	0,00	0	0,00	0	0,00	1	33,33
2014	20	0	0,00	0	0,00	12	60,00	0	0,00	1	5,00	2	10,00	6	30,00	0	0,00	0	0,00	0	0,00	8	40,00
2015	21	0	0,00	0	0,00	9	42,86	1	4,76	3	14,29	1	4,76	8	38,10	3	14,29	0	0,00	0	0,00	12	57,14
2016	22	0	0,00	0	0,00	12	54,55	0	0,00	0	0,00	2	9,09	8	36,36	0	0,00	0	0,00	0	0,00	10	45,45
2017	22	0	0,00	1	4,55	6	27,27	0	0,00	1	4,55	1	4,55	11	50,00	3	13,64	0	0,00	0	0,00	15	68,18
2018	26	0	0,00	1	3,85	12	46,15	0	0,00	1	3,85	1	3,85	5	19,23	7	26,92	0	0,00	0	0,00	13	50,00
2019	40	2	5,00	0	0,00	25	62,50	0	0,00	0	0,00	3	7,50	5	12,50	5	12,50	0	0,00	0	0,00	13	32,50
2020	41	3	7,32	2	4,88	20	48,78	0	0,00	0	0,00	6	14,63	1	2,44	9	21,95	0	0,00	0	0,00	16	39,02
2021	40	6	15,00	3	7,50	9	22,50	0	0,00	0	0,00	11	27,50	6	15,00	5	12,50	0	0,00	0	0,00	22	55,00
2022	40	21	52,50	3	7,50	0	0,00	0	0,00	0	0,00	7	17,50	9	22,50	0	0,00	0	0,00	0	0,00	16	40,00
2023	40	25	62,50	2	5,00	0	0,00	0	0,00	0	0,00	5	12,50	8	20,00	0	0,00	0	0,00	0	0,00	13	32,50
2024	34	25	73,53	1	2,94	0	0,00	0	0,00	0	0,00	5	14,71	3	8,82	0	0,00	0	0,00	0	0,00	8	23,53
LETRAS INGLÊS(106) Geral	**351**	**82**	**23,36**	**13**	**3,70**	**108**	**30,77**	**1**	**0,28**	**6**	**1,71**	**44**	**12,54**	**72**	**20,51**	**32**	**9,12**	**0**	**0,00**	**0**	**0,00**	**148**	**42,17**
LETRAS INGLÊS(107)																							
2012	1	0	0,00	0	0,00	0	0,00	0	0,00	1	100,00	0	0,00	0	0,00	1	100,00	0	0,00	0	0,00	1	100,00
2013	1	0	0,00	0	0,00	0	0,00	0	0,00	1	100,00	1	100,00	0	0,00	0	0,00	0	0,00	0	0,00	1	100,00
2014	20	0	0,00	0	0,00	7	35,00	0	0,00	1	5,00	6	30,00	4	20,00	3	15,00	0	0,00	0	0,00	13	65,00
2015	17	0	0,00	0	0,00	10	58,82	1	5,88	5	29,41	0	0,00	5	29,41	1	5,88	0	0,00	1	5,88	7	41,18
2016	16	0	0,00	0	0,00	9	56,25	0	0,00	2	12,50	1	6,25	6	37,50	0	0,00	0	0,00	0	0,00	7	43,75
2017	19	0	0,00	0	0,00	14	73,68	0	0,00	3	15,79	1	5,26	2	10,53	2	10,53	0	0,00	0	0,00	5	26,32
2018	14	0	0,00	0	0,00	8	57,14	0	0,00	7	50,00	1	7,14	4	28,57	1	7,14	0	0,00	0	0,00	6	42,86
LETRAS INGLÊS(107) Geral	**88**	**0**	**0,00**	**0**	**0,00**	**48**	**54,55**	**1**	**1,14**	**20**	**22,73**	**10**	**11,36**	**21**	**23,86**	**8**	**9,09**	**0**	**0,00**	**1**	**1,14**	**40**	**45,45**
LETRAS PORTUGUÊS(104)																							
2012	1	0	0,00	0	0,00	0	0,00	0	0,00	0	0,00	0	0,00	0	0,00	1	100,00	0	0,00	0	0,00	1	100,00
2013	6	0	0,00	0	0,00	0	0,00	0	0,00	1	16,67	2	33,33	2	33,33	2	33,33	0	0,00	0	0,00	6	100,00
2014	57	0	0,00	0	0,00	27	47,37	0	0,00	3	5,26	5	8,77	8	14,04	16	28,07	0	0,00	1	1,75	30	52,63
2015	65	0	0,00	0	0,00	37	56,92	2	3,08	5	7,69	4	6,15	11	16,92	10	15,38	1	1,54	2	3,08	28	43,08
2016	61	0	0,00	0	0,00	38	62,30	2	3,28	5	8,20	3	4,92	11	18,03	8	13,11	0	0,00	1	1,64	23	37,70
2017	78	2	2,56	1	1,28	42	53,85	2	2,56	1	1,28	5	6,41	12	15,38	16	20,51	0	0,00	0	0,00	33	42,31
2018	73	4	5,48	1	1,37	36	49,32	0	0,00	4	5,48	6	8,22	5	6,85	21	28,77	0	0,00	0	0,00	32	43,84
2019	69	6	8,70	1	1,45	39	56,52	1	1,45	3	4,35	9	13,04	2	2,90	12	17,39	0	0,00	0	0,00	23	33,33
2020	64	6	9,38	2	3,13	22	34,38	3	4,69	2	3,13	10	15,63	5	7,81	19	29,69	0	0,00	0	0,00	34	53,13
2021	65	17	26,15	7	10,77	14	21,54	1	1,54	2	3,08	9	13,85	7	10,77	11	16,92	0	0,00	0	0,00	27	41,54
2022	64	32	50,00	14	21,88	1	1,56	1	1,56	0	0,00	13	20,31	4	6,25	0	0,00	0	0,00	0	0,00	17	26,56
2023	51	33	64,71	10	19,61	0	0,00	2	3,92	0	0,00	6	11,76	2	3,92	0	0,00	0	0,00	0	0,00	8	15,69
2024	61	37	60,66	7	11,48	0	0,00	2	3,28	0	0,00	4	6,56	13	21,31	0	0,00	0	0,00	0	0,00	17	27,87
LETRAS PORTUGUÊS(104) Geral	**715**	**137**	**19,16**	**43**	**6,01**	**256**	**35,80**	**16**	**2,24**	**26**	**3,64**	**76**	**10,63**	**82**	**11,47**	**116**	**16,22**	**1**	**0,14**	**4**	**0,56**	**279**	**39,02**
LETRAS PORTUGUÊS(105)																							
2013	3	0	0,00	0	0,00	2	66,67	0	0,00	0	0,00	0	0,00	0	0,00	1	33,33	0	0,00	0	0,00	1	33,33
2014	49	0	0,00	0	0,00	20	40,82	0	0,00	8	16,33	9	18,37	8	16,33	12	24,49	0	0,00	0	0,00	29	59,18
2015	40	0	0,00	0	0,00	17	42,50	2	5,00	15	37,50	2	5,00	9	22,50	11	27,50	0	0,00	1	2,50	23	57,50
2016	55	0	0,00	0	0,00	31	56,36	1	1,82	9	16,36	2	3,64	11	20,00	11	20,00	0	0,00	0	0,00	24	43,64
2017	41	0	0,00	0	0,00	19	46,34	2	4,88	19	46,34	7	17,07	8	19,51	7	17,07	0	0,00	0	0,00	22	53,66
2018	51	0	0,00	1	1,96	25	49,02	1	1,96	18	35,29	6	11,76	5	9,80	14	27,45	0	0,00	0	0,00	25	49,02
2019	51	1	1,96	4	7,84	19	37,25	1	1,96	14	27,45	10	19,61	3	5,88	13	25,49	1	1,96	0	0,00	27	52,94
2020	55	4	7,27	5	9,09	21	38,18	3	5,45	6	10,91	12	21,82	3	5,45	10	18,18	0	0,00	0	0,00	25	45,45
2021	54	10	18,52	10	18,52	8	14,81	1	1,85	9	16,67	9	16,67	2	3,70	15	27,78	0	0,00	0	0,00	26	48,15
2022	30	13	43,33	9	30,00	0	0,00	1	3,33	4	13,33	6	20,00	2	6,67	0	0,00	0	0,00	0	0,00	8	26,67
2023	39	23	58,97	12	30,77	0	0,00	2	5,13	1	2,56	4	10,26	0	0,00	0	0,00	0	0,00	0	0,00	4	10,26
LETRAS PORTUGUÊS(105) Geral	**468**	**51**	**10,90**	**41**	**8,76**	**162**	**34,62**	**14**	**2,99**	**103**	**22,01**	**67**	**14,32**	**51**	**10,90**	**94**	**20,09**	**1**	**0,21**	**1**	**0,21**	**214**	**45,73**
LETRAS PORTUGUÊS(121)																							
2024	42	24	57,14	11	26,19	0	0,00	2	4,76	1	2,38	7	16,67	0	0,00	0	0,00	0	0,00	0	0,00	7	16,67
LETRAS PORTUGUÊS(121) Geral	**42**	**24**	**57,14**	**11**	**26,19**	**0**	**0,00**	**2**	**4,76**	**1**	**2,38**	**7**	**16,67**	**0**	**0,00**	**0**	**0,00**	**0**	**0,00**	**0**	**0,00**	**7**	**16,67**
LETRAS(18)																							
2010	34	0	0,00	0	0,00	18	52,94	0	0,00	4	11,76	2	5,88	6	17,65	8	23,53	0	0,00	0	0,00	16	47,06
2011	48	0	0,00	0	0,00	23	47,92	1	2,08	13	27,08	10	20,83	5	10,42	10	20,83	0	0,00	0	0,00	25	52,08
2012	42	0	0,00	0	0,00	21	50,00	2	4,76	5	11,90	7	16,67	8	19,05	6	14,29	0	0,00	0	0,00	21	50,00
2013	52	0	0,00	0	0,00	14	26,92	4	7,69	10	19,23	7	13,46	8	15,38	23	44,23	0	0,00	0	0,00	38	73,08
2014	1	0	0,00	0	0,00	0	0,00	0	0,00	0	0,00	0	0,00	1	100,00	0	0,00	0	0,00	0	0,00	1	100,00
LETRAS(18) Geral	**177**	**0**	**0,00**	**0**	**0,00**	**76**	**42,94**	**7**	**3,95**	**32**	**18,08**	**26**	**14,69**	**28**	**15,82**	**47**	**26,55**	**0**	**0,00**	**0**	**0,00**	**101**	**57,06**

												EVASÃO - ANO INGRESSO											
Ano de Ingresso*	Ingressante	Ativo	% Ativo	Desistente	% Desistente	Formado	% Formado	Permuta	% Permuta	Transf.Interna	% Transf. Interna	Cancelamento	% Cancelamento	Canc. Art.43	% Canc. Art.43	Desist. s/ Vinc.	% Desist. sem Vinc.	T.Externa	% T.Externa	Jubilado	% Jubilado	Total Evasão	% Evasão
LETRAS(3)																							
2010	50	0	0,00	0	0,00	29	58,00	1	2,00	2	4,00	4	8,00	3	6,00	14	28,00	0	0,00	0	0,00	21	42,00
2011	64	0	0,00	0	0,00	39	60,94	0	0,00	8	12,50	2	3,13	10	15,63	13	20,31	0	0,00	0	0,00	25	39,06
2012	64	0	0,00	0	0,00	40	62,50	3	4,69	2	3,13	7	10,94	3	4,69	14	21,88	0	0,00	0	0,00	24	37,50
2013	54	0	0,00	0	0,00	36	66,67	3	5,56	9	16,67	3	5,56	7	12,96	8	14,81	0	0,00	0	0,00	18	33,33
2014	1	0	0,00	0	0,00	1	100,00	0	0,00	0	0,00	0	0,00	0	0,00	0	0,00	0	0,00	0	0,00	0	0,00
LETRAS(3) Geral	**233**	**0**	**0,00**	**0**	**0,00**	**145**	**62,23**	**7**	**3,00**	**21**	**9,01**	**16**	**6,87**	**23**	**9,87**	**49**	**21,03**	**0**	**0,00**	**0**	**0,00**	**88**	**37,77**
CLCH Total	**6234**	**960**	**15,40**	**393**	**6,30**	**1944**	**31,18**	**96**	**1,54**	**505**	**8,10**	**860**	**13,80**	**638**	**10,23**	**1.354**	**21,72**	**20**	**0,32**	**65**	**1,04**	**2937**	**47,11**
Geral	**6.234**	**960**	**15,40**	**393**	**6,30**	**1.944**	**31,18**	**96**	**1,54**	**505**	**8,10**	**860**	**13,80**	**638**	**10,23**	**1.354**	**21,72**	**20**	**0,32**	**65**	**1,04**	**2937**	**47,11**

Fonte: AGDAA63(22/07/2025) (*ajuste transferência externa) (Permuta e Transferência interna não incluso no total de ingressantes)

Tabela 49-Percentual de evasão em relação à situação dos alunos ingressantes nos Cursos do CTU-geral no período de 2010 a 2024.

												EVASÃO - ANO INGRESSO												
Ano de Ingresso*	Ingressante	Ativo	% Ativo	Desistente	% Desistente	Formado	% Formado	Permuta	% Permuta	Transf. Interna	% Transf. Interna	Cancelamento	% Cancelamento	Canc. Art.43	% Canc. Art.43	Desist. s/ Vinc.	% Desist. sem Vinc.	T.Externa	% T.Externa	Jubilado	% Jubilado	Total Evasão	% Evasão	MÉDIA - EVASÃO (2016 - 2020)
CTU																								
2010	171	0	0,00	0	0,00	137	80,12	0	0,00	0	0,00	13	7,60	11	6,43	9	5,26	0	0,00	1	0,58	34	19,88	
2011	178	0	0,00	0	0,00	152	85,39	0	0,00	0	0,00	14	7,87	6	3,37	5	2,81	0	0,00	1	0,56	26	14,61	
2012	169	0	0,00	0	0,00	141	83,43	0	0,00	0	0,00	11	6,51	8	4,73	6	3,55	1	0,59	2	1,18	28	16,57	
2013	173	0	0,00	0	0,00	140	80,92	0	0,00	0	0,00	18	10,40	8	4,62	6	3,47	0	0,00	1	0,58	33	19,08	
2014	172	1	0,58	0	0,00	130	75,58	0	0,00	0	0,00	23	13,37	11	6,40	7	4,07	0	0,00	0	0,00	41	23,84	
2015	173	2	1,16	0	0,00	140	80,92	0	0,00	0	0,00	18	10,40	5	2,89	8	4,62	0	0,00	0	0,00	31	17,92	
2016	171	3	1,75	0	0,00	136	79,53	0	0,00	0	0,00	15	8,77	9	5,26	7	4,09	1	0,58	0	0,00	32	18,71	
2017	167	6	3,59	2	1,20	136	81,44	0	0,00	0	0,00	11	6,59	3	1,80	9	5,39	0	0,00	0	0,00	23	13,77	
2018	173	11	6,36	3	1,73	124	71,68	0	0,00	0	0,00	15	8,67	8	4,62	11	6,36	1	0,58	0	0,00	35	20,23	20,20
2019	176	20	11,36	6	3,41	108	61,36	0	0,00	0	0,00	16	9,09	9	5,11	17	9,66	0	0,00	0	0,00	42	23,86	
2020	176	36	20,45	12	6,82	85	48,30	0	0,00	0	0,00	25	14,20	3	1,70	15	8,52	0	0,00	0	0,00	43	24,43	
2021	176	128	72,73	11	6,25	0	0,00	0	0,00	0	0,00	25	14,20	7	3,98	5	2,84	0	0,00	0	0,00	37	21,02	
2022	178	145	81,46	12	6,74	3	1,69	0	0,00	0	0,00	13	7,30	5	2,81	0	0,00	0	0,00	0	0,00	18	10,11	
2023	197	161	81,73	11	5,58	1	0,51	0	0,00	0	0,00	15	7,61	9	4,57	0	0,00	0	0,00	0	0,00	24	12,18	
2024	199	175	87,94	11	5,53	0	0,00	0	0,00	0	0,00	13	6,53	0	0,00	0	0,00	0	0,00	0	0,00	13	6,53	
Geral	**2.649**	**688**	**25,97**	**68**	**2,57**	**1.433**	**54,10**	**0**	**0,00**	**0**	**0,00**	**245**	**9,25**	**102**	**3,85**	**105**	**3,96**	**3**	**0,11**	**5**	**0,19**	**460**	**17,37**	

Fonte: AGDAA63(22/07/2025) (*ajuste transferência externa) (Permuta e Transferência interna não incluso no total de ingressantes)

Gráfico 17-Percentual de alunos ativos, evadidos e formados dos Cursos do CTU no período de 2010 a 2024.

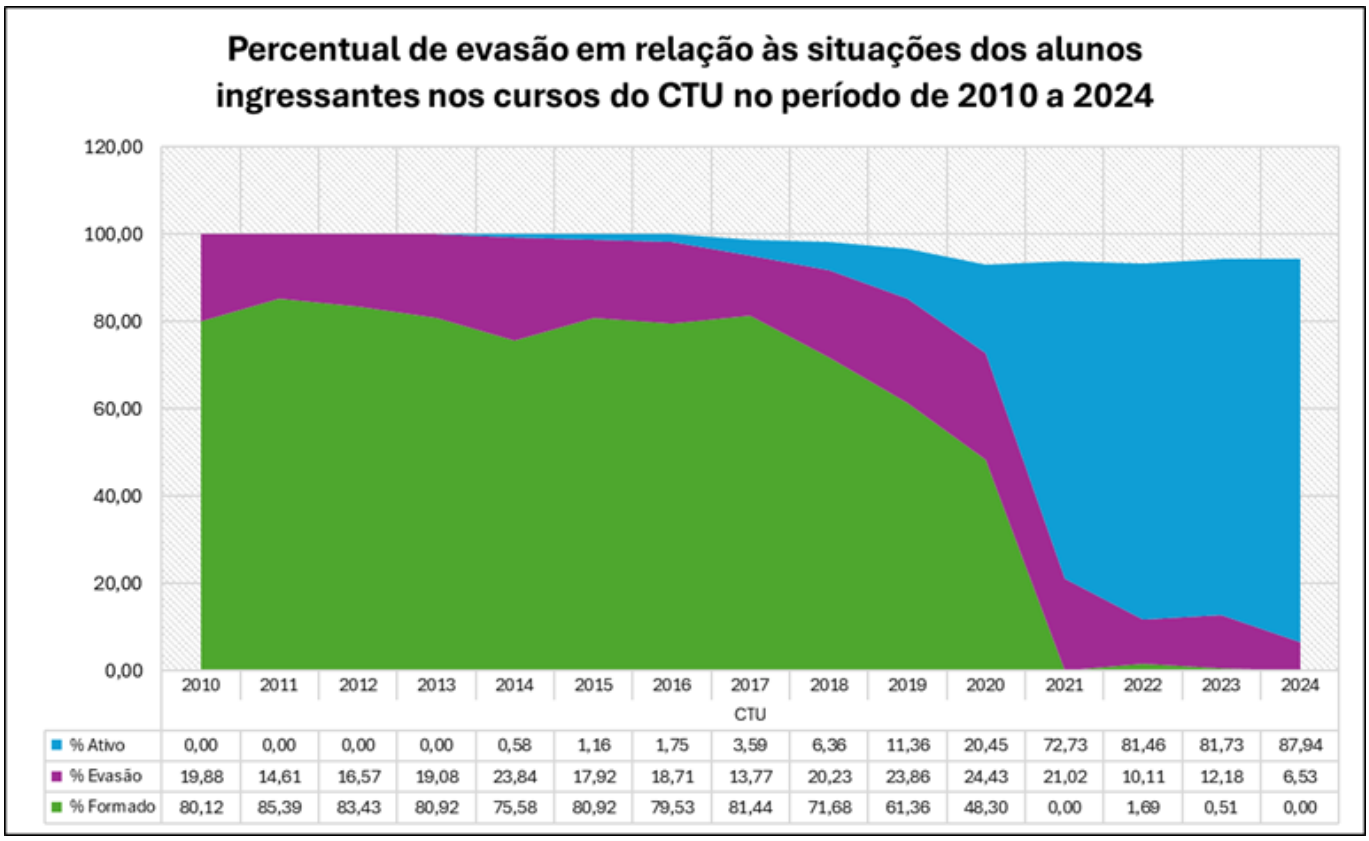

Tabela 50-Percentual de evasão em relação à situação dos alunos ingressantes nos Cursos do CTU no período de 2010 a 2024.

												EVASÃO - ANO INGRESSO											
Ano de Ingresso*	Ingressante	Ativo	% Ativo	Desistente	% Desistente	Formado	% Formado	Permuta	% Permuta	Transf.Interna	% Transf. Interna	Cancelamento	% Cancelamento	Canc. Art.43	% Canc. Art.43	Desist. s/ Vinc.	% Desist. sem Vinc.	T.Externa	% T.Externa	Jubilado	% Jubilado	Total Evasão	% Evasão
CTU																							
ARQUITETURA E URBANISMO(53)																							
2010	60	0	0,00	0	0,00	52	86,67	0	0,00	0	0,00	3	5,00	2	3,33	3	5,00	0	0,00	0	0,00	8	13,33
2011	63	0	0,00	0	0,00	59	93,65	0	0,00	0	0,00	4	6,35	0	0,00	0	0,00	0	0,00	0	0,00	4	6,35
2012	61	0	0,00	0	0,00	55	90,16	0	0,00	0	0,00	1	1,64	1	1,64	4	6,56	0	0,00	0	0,00	6	9,84
2013	61	0	0,00	0	0,00	54	88,52	0	0,00	0	0,00	4	6,56	3	4,92	0	0,00	0	0,00	0	0,00	7	11,48
2014	61	0	0,00	0	0,00	49	80,33	0	0,00	0	0,00	5	8,20	3	4,92	4	6,56	0	0,00	0	0,00	12	19,67
2015	61	0	0,00	0	0,00	57	93,44	0	0,00	0	0,00	2	3,28	0	0,00	2	3,28	0	0,00	0	0,00	4	6,56
2016	61	0	0,00	0	0,00	55	90,16	0	0,00	0	0,00	1	1,64	2	3,28	2	3,28	1	1,64	0	0,00	6	9,84
2017	60	1	1,67	1	1,67	51	85,00	0	0,00	0	0,00	2	3,33	2	3,33	3	5,00	0	0,00	0	0,00	7	11,67
2018	59	1	1,69	0	0,00	51	86,44	0	0,00	0	0,00	4	6,78	2	3,39	1	1,69	0	0,00	0	0,00	7	11,86
2019	61	3	4,92	1	1,64	46	75,41	0	0,00	0	0,00	6	9,84	2	3,28	3	4,92	0	0,00	0	0,00	11	18,03
2020	60	8	13,33	3	5,00	40	66,67	0	0,00	0	0,00	3	5,00	1	1,67	5	8,33	0	0,00	0	0,00	9	15,00
2021	61	55	90,16	3	4,92	0	0,00	0	0,00	0	0,00	3	4,92	0	0,00	0	0,00	0	0,00	0	0,00	3	4,92
2022	62	55	88,71	3	4,84	1	1,61	0	0,00	0	0,00	2	3,23	1	1,61	0	0,00	0	0,00	0	0,00	3	4,84
2023	71	64	90,14	1	1,41	1	1,41	0	0,00	0	0,00	5	7,04	0	0,00	0	0,00	0	0,00	0	0,00	5	7,04
2024	75	67	89,33	3	4,00	0	0,00	0	0,00	0	0,00	5	6,67	0	0,00	0	0,00	0	0,00	0	0,00	5	6,67
ARQUITETURA E URBANISMO(53) Geral	**937**	**254**	**27,11**	**15**	**1,60**	**571**	**60,94**	**0**	**0,00**	**0**	**0,00**	**50**	**5,34**	**19**	**2,03**	**27**	**2,88**	**1**	**0,11**	**0**	**0,00**	**97**	**10,35**
ENGENHARIA CIVIL(22)																							
2010	70	0	0,00	0	0,00	61	87,14	0	0,00	0	0,00	4	5,71	2	2,86	3	4,29	0	0,00	0	0,00	9	12,86
2011	71	0	0,00	0	0,00	66	92,96	0	0,00	0	0,00	4	5,63	1	1,41	0	0,00	0	0,00	0	0,00	5	7,04
2012	70	0	0,00	0	0,00	61	87,14	0	0,00	0	0,00	4	5,71	2	2,86	1	1,43	0	0,00	2	2,86	9	12,86
2013	72	0	0,00	0	0,00	62	86,11	0	0,00	0	0,00	4	5,56	3	4,17	3	4,17	0	0,00	0	0,00	10	13,89
2014	71	0	0,00	0	0,00	53	74,65	0	0,00	0	0,00	9	12,68	6	8,45	3	4,23	0	0,00	0	0,00	18	25,35
2015	70	0	0,00	0	0,00	57	81,43	0	0,00	0	0,00	5	7,14	5	7,14	3	4,29	0	0,00	0	0,00	13	18,57
2016	69	2	2,90	0	0,00	59	85,51	0	0,00	0	0,00	3	4,35	3	4,35	2	2,90	0	0,00	0	0,00	8	11,59
2017	69	4	5,80	1	1,45	59	85,51	0	0,00	0	0,00	3	4,35	1	1,45	1	1,45	0	0,00	0	0,00	5	7,25
2018	69	4	5,80	3	4,35	44	63,77	0	0,00	0	0,00	7	10,14	6	8,70	5	7,25	0	0,00	0	0,00	18	26,09
2019	70	8	11,43	3	4,29	43	61,43	0	0,00	0	0,00	5	7,14	5	7,14	6	8,57	0	0,00	0	0,00	16	22,86
2020	71	13	18,31	6	8,45	32	45,07	0	0,00	0	0,00	12	16,90	2	2,82	6	8,45	0	0,00	0	0,00	20	28,17
2021	70	47	67,14	5	7,14	0	0,00	0	0,00	0	0,00	7	10,00	7	10,00	4	5,71	0	0,00	0	0,00	18	25,71
2022	70	53	75,71	4	5,71	0	0,00	0	0,00	0	0,00	9	12,86	4	5,71	0	0,00	0	0,00	0	0,00	13	18,57
2023	73	55	75,34	8	10,96	0	0,00	0	0,00	0	0,00	3	4,11	7	9,59	0	0,00	0	0,00	0	0,00	10	13,70
2024	72	63	87,50	4	5,56	0	0,00	0	0,00	0	0,00	5	6,94	0	0,00	0	0,00	0	0,00	0	0,00	5	6,94
ENGENHARIA CIVIL(22) Geral	**1057**	**249**	**23,56**	**34**	**3,22**	**597**	**56,48**	**0**	**0,00**	**0**	**0,00**	**84**	**7,95**	**54**	**5,11**	**37**	**3,50**	**0**	**0,00**	**2**	**0,19**	**177**	**16,75**
ENGENHARIA ELÉTRICA(79)																							
2010	41	0	0,00	0	0,00	24	58,54	0	0,00	0	0,00	6	14,63	7	17,07	3	7,32	0	0,00	1	2,44	17	41,46
2011	44	0	0,00	0	0,00	27	61,36	0	0,00	0	0,00	6	13,64	5	11,36	5	11,36	0	0,00	1	2,27	17	38,64
2012	38	0	0,00	0	0,00	25	65,79	0	0,00	0	0,00	6	15,79	5	13,16	1	2,63	1	2,63	0	0,00	13	34,21
2013	40	0	0,00	0	0,00	24	60,00	0	0,00	0	0,00	10	25,00	2	5,00	3	7,50	0	0,00	1	2,50	16	40,00
2014	40	1	2,50	0	0,00	28	70,00	0	0,00	0	0,00	9	22,50	2	5,00	0	0,00	0	0,00	0	0,00	11	27,50
2015	42	2	4,76	0	0,00	26	61,90	0	0,00	0	0,00	11	26,19	0	0,00	3	7,14	0	0,00	0	0,00	14	33,33
2016	41	1	2,44	0	0,00	22	53,66	0	0,00	0	0,00	11	26,83	4	9,76	3	7,32	0	0,00	0	0,00	18	43,90
2017	38	1	2,63	0	0,00	26	68,42	0	0,00	0	0,00	6	15,79	0	0,00	5	13,16	0	0,00	0	0,00	11	28,95
2018	45	6	13,33	0	0,00	29	64,44	0	0,00	0	0,00	4	8,89	0	0,00	5	11,11	1	2,22	0	0,00	10	22,22
2019	45	9	20,00	2	4,44	19	42,22	0	0,00	0	0,00	5	11,11	2	4,44	8	17,78	0	0,00	0	0,00	15	33,33
2020	45	15	33,33	3	6,67	13	28,89	0	0,00	0	0,00	10	22,22	0	0,00	4	8,89	0	0,00	0	0,00	14	31,11
2021	45	26	57,78	3	6,67	0	0,00	0	0,00	0	0,00	15	33,33	0	0,00	1	2,22	0	0,00	0	0,00	16	35,56
2022	46	37	80,43	5	10,87	2	4,35	0	0,00	0	0,00	2	4,35	0	0,00	0	0,00	0	0,00	0	0,00	2	4,35
2023	53	42	79,25	2	3,77	0	0,00	0	0,00	0	0,00	7	13,21	2	3,77	0	0,00	0	0,00	0	0,00	9	16,98
2024	52	45	86,54	4	7,69	0	0,00	0	0,00	0	0,00	3	5,77	0	0,00	0	0,00	0	0,00	0	0,00	3	5,77
ENGENHARIA ELÉTRICA(79) Geral	**655**	**185**	**28,24**	**19**	**2,90**	**265**	**40,46**	**0**	**0,00**	**0**	**0,00**	**111**	**16,95**	**29**	**4,43**	**41**	**6,26**	**2**	**0,31**	**3**	**0,46**	**186**	**28,40**
CTU Total	**2649**	**688**	**25,97**	**68**	**2,57**	**1433**	**54,10**	**0**	**0,00**	**0**	**0,00**	**245**	**9,25**	**102**	**3,85**	**105**	**3,96**	**3**	**0,11**	**5**	**0,19**	**460**	**17,37**
Geral	**2.649**	**688**	**25,97**	**68**	**2,57**	**1.433**	**54,10**	**0**	**0,00**	**0**	**0,00**	**245**	**9,25**	**102**	**3,85**	**105**	**3,96**	**3**	**0,11**	**5**	**0,19**	**460**	**17,37**

Fonte: AGDAA63(22/07/2025) (*ajuste transferência externa) (Permuta e Transferência interna não incluso no total de ingressantes)

2.1.13 MOBILIDADE ACADÊMICA

Os dados relativos à Mobilidade Acadêmica, nacional e internacional, apresentados na Tabela 51 e Gráfico 18, se referem ao quantitativo de alunos da UEL que estão estudando em outras universidades, sem perder o vínculo com a instituição de origem.

Tabela 51-Número de alunos em mobilidade acadêmica nos Centros de Estudo da UEL.

CENTRO	ANO LETIVO																		TOTAL
	2008	2009	2010	2011	2012	2013	2014	2015	2016	2017	2018	2019	2020	2021	2022	2023	2024	2025	
CCA	17	17	15	16	18	19	28	14	4	5	5	13	1	8	10	5	9	7	211
CCB			1	4	8	14	21	9		1	2	4			4		1	1	70
CCE					10	10	14	4		1	2	2			2	2	1	1	49
CCS	3		2	3	6	8	11	5	1	2	1		1		3	4	6	5	61
CECA			2	3	13	15	11	8	2	6	5	7	2		3	5	9	6	97
CEFE		5	5	7	10	5	5	2	1		1	1							42
CESA			1		4	7	14	10	16	33	31	20	1	2	6	3	9	7	164
CLCH	3					4		4	2	10	4	10	2		2	2	3	4	50
CTU	2		5	3	11	17	51	32	2	4	13	10	1		2	5	1	1	160
TOTAL	**25**	**22**	**31**	**36**	**80**	**99**	**155**	**88**	**28**	**62**	**64**	**67**	**8**	**10**	**32**	**26**	**39**	**32**	**904**

Fonte: AGMAL50 (adaptado) – 10/11/2025

Gráfico 18-Mobilidade Acadêmica nos Centros de Estudos da UEL, nos anos de 2008 a 2025.

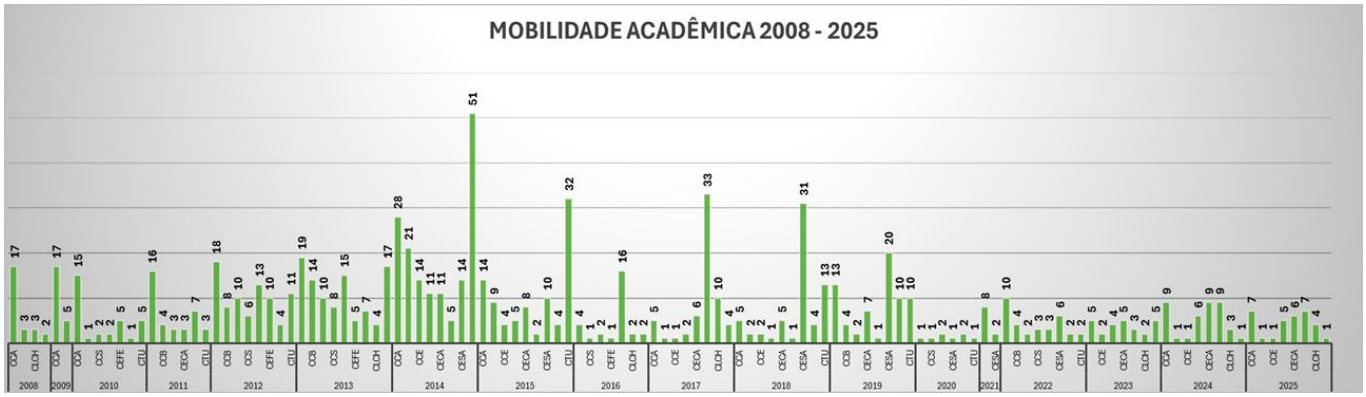

Os mesmos valores podem ser observados em relação aos Cursos dos Centros de Estudos na Tabela 52.

Tabela 52-Número de alunos em mobilidade acadêmica nos Cursos e Centros de Estudos da UEL.

CENTRO	CURSO	SEXO	2008	2009	2010	2011	2012	2013	2014	2015	2016	2017	2018	2019	2020	2021	2022	2023	2024	2025	TOTAL
CCA	AGRONOMIA (51)	FEMININO	3	6	5	11	6	1	4	2				2		1	2				43
		MASCULINO	14	11	10	3	6	6	4	3	2	2	2	4	1	1	2	1	3	2	77
	AGRONOMIA (51) Total		**17**	**17**	**15**	**14**	**12**	**7**	**8**	**5**	**2**	**2**	**2**	**6**	**1**	**2**	**4**	**1**	**3**	**2**	**120**
	MEDICINA VETERINÁRIA (26)	FEMININO					2	5	11	3	1	1	1	4		3	5	4	5	4	49
		MASCULINO					2	1	6	2		1		1		2					15
	MEDICINA VETERINÁRIA (26) Total						**4**	**6**	**17**	**5**	**1**	**2**	**1**	**5**		**5**	**5**	**4**	**5**	**4**	**64**
	ZOOTECNIA (85)	FEMININO					1	1	3	3	1	1	2	1		1	1			1	16
		MASCULINO				2	1	5		1				1					1		11
	ZOOTECNIA (85) Total					**2**	**2**	**6**	**3**	**4**	**1**	**1**	**2**	**2**		**1**	**1**		**1**	**1**	**27**
CCA Total			**17**	**17**	**15**	**16**	**18**	**19**	**28**	**14**	**4**	**5**	**5**	**13**	**1**	**8**	**10**	**5**	**9**	**7**	**211**
CCB	BIOMEDICINA (84)	FEMININO						2	2	4			1				2				11
		MASCULINO					1		1	1											3
	BIOMEDICINA (84) Total						**1**	**2**	**3**	**5**			**1**				**2**				**14**
	CIÊNCIAS BIOLÓGICAS (25)	FEMININO					5	6	6	2		1	1	2			2		1		26
		MASCULINO					1	4	12	1				1							19
	CIÊNCIAS BIOLÓGICAS (25) Total						**6**	**10**	**18**	**3**		**1**	**1**	**3**			**2**		**1**		**45**
	PSICOLOGIA (23)	FEMININO			1	4	1	1						1						1	9
		MASCULINO						1		1											2
	PSICOLOGIA (23) Total				**1**	**4**	**1**	**2**		**1**				**1**						**1**	**11**
CCB Total					**1**	**4**	**8**	**14**	**21**	**9**		**1**	**2**	**4**			**4**		**1**	**1**	**70**

CENTRO	CURSO	SEXO	2008	2009	2010	2011	2012	2013	2014	2015	2016	2017	2018	2019	2020	2021	2022	2023	2024	2025	TOTAL
CCE	CIÊNCIA DA COMPUTAÇÃO (56)	FEMININO							1												1
		MASCULINO					2	3	2	2											9
	CIÊNCIA DA COMPUTAÇÃO (56) Total						**2**	**3**	**3**	**2**											**10**
	FÍSICA (47)	FEMININO						1													1
		MASCULINO												1							1
	FÍSICA (47) Total							**1**						**1**							**2**
	FÍSICA (62)	FEMININO					1		2	1											4
		MASCULINO					2	1	3												6
	FÍSICA (62) Total						**3**	**1**	**5**	**1**											**10**
	GEOGRAFIA (2)	MASCULINO										1					1				2
	GEOGRAFIA (2) Total											**1**					**1**				**2**
	GEOGRAFIA (70)	FEMININO					1											1			2
		MASCULINO						1					1								2
	GEOGRAFIA (70) Total						**1**	**1**					**1**					**1**			**4**
	MATEMÁTICA (38)	FEMININO											1								1
		MASCULINO						1						1							2
	MATEMÁTICA (38) Total							**1**					**1**	**1**							**3**
	MATEMÁTICA (7)	FEMININO					1														1
		MASCULINO					1			1											2
	MATEMÁTICA (7) Total						**2**			**1**											**3**
	QUÍMICA (48)	MASCULINO					1	1													2
	QUÍMICA (48) Total						**1**	**1**													**2**
	QUÍMICA (78)	FEMININO						2	5												7
		MASCULINO					1		1												2
	QUÍMICA (78) Total						**1**	**2**	**6**												**9**
	BIOTECNOLOGIA (115)	FEMININO																	1	1	2
		MASCULINO															1	1			2
	BIOTECNOLOGIA (115) Total																**1**	**1**	**1**	**1**	**4**
CCE Total							**10**	**10**	**14**	**4**		**1**	**2**	**2**			**2**	**2**	**1**	**1**	**49**
CCS	ENFERMAGEM (75)	FEMININO					3	3							1						7
		MASCULINO						1													1
	ENFERMAGEM (75) Total						**3**	**4**							**1**						**8**
	FARMÁCIA (13)	FEMININO					2	2	5	4		2									15
		MASCULINO					1	1	2									1	1		6
	FARMÁCIA (13) Total						**3**	**3**	**7**	**4**		**2**						**1**	**1**		**21**
	FISIOTERAPIA (52)	FEMININO							1												1
	FISIOTERAPIA (52) Total								**1**												**1**
	MEDICINA (11)	FEMININO	3		1				1	1			1				1	3	4	4	19
		MASCULINO			1	3		1	1								2		1		9
	MEDICINA (11) Total		**3**		**2**	**3**		**1**	**2**	**1**			**1**				**3**	**3**	**5**	**4**	**28**
	ODONTOLOGIA (12)	FEMININO							1		1										2
	ODONTOLOGIA (12) Total								**1**		**1**										**2**
	NUTRIÇÃO (116)	FEMININO																		1	1
	NUTRIÇÃO (116) Total																			**1**	**1**
CCS Total			**3**		**2**	**3**	**6**	**8**	**11**	**5**	**1**	**2**	**1**		**1**		**3**	**4**	**6**	**5**	**61**
CECA	ARQUIVOLOGIA (82)	FEMININO										1						1			2
	ARQUIVOLOGIA (82) Total											**1**						**1**			**2**
	ARTES CÊNICAS (81)	FEMININO												1						1	2
		MASCULINO												1							1
	ARTES CÊNICAS (81) Total													**2**						**1**	**3**
	ARTES VISUAIS (101)	FEMININO								1		1					1			1	4
		MASCULINO																	1	1	2
	ARTES VISUAIS (101) Total									**1**		**1**					**1**		**1**	**2**	**6**
	ARTES VISUAIS (102)	MASCULINO													1						1
	ARTES VISUAIS (102) Total														**1**						**1**
	COMUNICAÇÃO SOCIAL (54)	FEMININO						1	2												3
	COMUNICAÇÃO SOCIAL (54) Total							**1**	**2**												**3**
	COMUNICAÇÃO SOCIAL (65)	FEMININO						1													1
	COMUNICAÇÃO SOCIAL (65) Total							**1**													**1**
	COMUNICAÇÃO SOCIAL (66)	MASCULINO								1	1										2
	COMUNICAÇÃO SOCIAL (66) Total									**1**	**1**										**2**
	DESIGN DE MODA (89)	FEMININO			2	2	10	8	3	3			2					2	1		33
		MASCULINO					1														1
	DESIGN DE MODA (89) Total				**2**	**2**	**11**	**8**	**3**	**3**			**2**					**2**	**1**		**34**
	DESIGN GRÁFICO (88)	FEMININO					1	3	2	1		3	1	2				1		1	15
		MASCULINO					1	2	4	2				1							10
	DESIGN GRÁFICO (88) Total						**2**	**5**	**6**	**3**		**3**	**1**	**3**				**1**		**1**	**25**
	EDUCAÇÃO ARTÍSTICA (73)	FEMININO				1															1
	EDUCAÇÃO ARTÍSTICA (73) Total					**1**															**1**
	JORNALISMO (111)	FEMININO										1			1				3		5
	JORNALISMO (111) Total											**1**			**1**				**3**		**5**
	MÚSICA (64)	FEMININO									1										1
	MÚSICA (64) Total										**1**										**1**
	PEDAGOGIA (33)	FEMININO												1							1
	PEDAGOGIA (33) Total													**1**							**1**
	PEDAGOGIA (34)	FEMININO											1								1
		MASCULINO											1								1

CENTRO	CURSO	SEXO	2008	2009	2010	2011	2012	2013	2014	2015	2016	2017	2018	2019	2020	2021	2022	2023	2024	2025	TOTAL
	PEDAGOGIA (34) Total												**2**								**2**
	RELAÇÕES PÚBLICAS (114)	FEMININO												1							1
		MASCULINO															1				1
	RELAÇÕES PÚBLICAS (114) Total													**1**			**1**				**2**
	JORNALISMO (112)	FEMININO															1				1
		MASCULINO																1		1	2
	JORNALISMO (112) Total																**1**	**1**		**1**	**3**
	RELAÇÕES PÚBLICAS (113)	FEMININO																	4	1	5
	RELAÇÕES PÚBLICAS (113) Total																		**4**	**1**	**5**
CECA Total					**2**	**3**	**13**	**15**	**11**	**8**	**2**	**6**	**5**	**7**	**2**		**3**	**5**	**9**	**6**	**97**
CEFE	EDUCAÇÃO FÍSICA (20)	FEMININO					1														1
	EDUCAÇÃO FÍSICA (20) Total						**1**														**1**
	EDUCAÇÃO FÍSICA (37)	FEMININO											1								1
		MASCULINO					1														1
	EDUCAÇÃO FÍSICA (37) Total						**1**						**1**								**2**
	EDUCAÇÃO FÍSICA (86)	FEMININO						1													1
		MASCULINO			2	1			1					1							5
	EDUCAÇÃO FÍSICA (86) Total				**2**	**1**		**1**	**1**					**1**							**6**
	EDUCAÇÃO FÍSICA (87)	FEMININO					1														1
		MASCULINO					1		1												2
	EDUCAÇÃO FÍSICA (87) Total						**2**		**1**												**3**
	ESPORTE (93)	FEMININO			2	1	2														5
		MASCULINO		5	1	5	4	4	3	2	1										25
	ESPORTE (93) Total			**5**	**3**	**6**	**6**	**4**	**3**	**2**	**1**										**30**
CEFE Total				**5**	**5**	**7**	**10**	**5**	**5**	**2**	**1**		**1**	**1**							**42**
CESA	ADMINISTRAÇÃO (10)	FEMININO								1		2	2								5
		MASCULINO										1									1
	ADMINISTRAÇÃO (10) Total									**1**		**3**	**2**								**6**
	ADMINISTRAÇÃO (17)	FEMININO						1	1		1	2	3	1			2				11
		MASCULINO										1	1								2
	ADMINISTRAÇÃO (17) Total							**1**	**1**		**1**	**3**	**4**	**1**			**2**				**13**
	CIÊNCIAS CONTÁBEIS (21)	FEMININO											1								1
	CIÊNCIAS CONTÁBEIS (21) Total												**1**								**1**
	CIÊNCIAS CONTÁBEIS (71)	FEMININO							1												1
	CIÊNCIAS CONTÁBEIS (71) Total								**1**												**1**
	CIÊNCIAS ECONÔMICAS (9)	MASCULINO												1							1
	CIÊNCIAS ECONÔMICAS (9) Total													**1**							**1**
	DIREITO (103)	FEMININO						1	6	5	10	7	6	4		1			3	2	45
		MASCULINO						1	2	1	1	2	2	1		1	1				12
	DIREITO (103) Total							**2**	**8**	**6**	**11**	**9**	**8**	**5**		**2**	**1**		**3**	**2**	**57**
	DIREITO (15)	FEMININO					2	2	1	1	1	3	3	1			2	1	1	1	19
		MASCULINO					1	1	1		3	1	2				1			1	11
	DIREITO (15) Total						**3**	**3**	**2**	**1**	**4**	**4**	**5**	**1**			**3**	**1**	**1**	**2**	**30**
	DIREITO (8)	FEMININO							2	1			3	1				2	2	1	12
		MASCULINO			1			1		1			4	4							11
	DIREITO (8) Total				**1**			**1**	**2**	**2**			**7**	**5**				**2**	**2**	**1**	**23**
	SECRETARIADO EXECUTIVO (67)	FEMININO										14	2	6					1		23
		MASCULINO											2	1							3
	SECRETARIADO EXECUTIVO (67) Total											**14**	**4**	**7**					**1**		**26**
	SERVIÇO SOCIAL (32)	FEMININO					1												1		2
	SERVIÇO SOCIAL (32) Total						**1**												**1**		**2**
	CIÊNCIAS ECONÔMICAS (16)	FEMININO																		1	1
		MASCULINO													1				1	1	3
	CIÊNCIAS ECONÔMICAS (16) Total														**1**				**1**	**2**	**4**
CESA Total					**1**		**4**	**7**	**14**	**10**	**16**	**33**	**31**	**20**	**1**	**2**	**6**	**3**	**9**	**7**	**164**
CLCH	CIÊNCIAS SOCIAIS (28)	FEMININO																1			1
		MASCULINO								1											1
	CIÊNCIAS SOCIAIS (28) Total									**1**								**1**			**2**
	CIÊNCIAS SOCIAIS (68)	MASCULINO												3	2						5
	CIÊNCIAS SOCIAIS (68) Total													**3**	**2**						**5**
	HISTÓRIA (1)	FEMININO												1							1
		MASCULINO															1				1
	HISTÓRIA (1) Total													**1**			**1**				**2**
	HISTÓRIA (69)	FEMININO								1			1	1					2	1	6
		MASCULINO						1						3							4
	HISTÓRIA (69) Total							**1**		**1**			**1**	**4**					**2**	**1**	**10**
	LETRAS (100)	FEMININO									1										1
	LETRAS (100) Total										**1**										**1**
	LETRAS (18)	FEMININO						1		2											3
	LETRAS (18) Total							**1**		**2**											**3**
	LETRAS (3)	MASCULINO	1																		1
	LETRAS (3) Total		**1**																		**1**
	LETRAS (91)	FEMININO						2				1									3
	LETRAS (91) Total							**2**				**1**									**3**
	LETRAS (92)	FEMININO	1																		1
		MASCULINO	1																		1
	LETRAS (92) Total		**2**																		**2**

CENTRO	CURSO	SEXO	2008	2009	2010	2011	2012	2013	2014	2015	2016	2017	2018	2019	2020	2021	2022	2023	2024	2025	TOTAL
	LETRAS ESPANHOL (108)	FEMININO											2								2
		MASCULINO											1							2	3
	LETRAS ESPANHOL (108) Total												**3**							**2**	**5**
	LETRAS ESPANHOL (109)	MASCULINO												1							1
	LETRAS ESPANHOL (109) Total													**1**							**1**
	LETRAS INGLÊS (106)	FEMININO										7					1			1	9
		MASCULINO												1							1
	LETRAS INGLÊS (106) Total											**7**		**1**			**1**			**1**	**10**
	LETRAS INGLÊS (107)	FEMININO									1	1									2
		MASCULINO										1									1
	LETRAS INGLÊS (107) Total										**1**	**2**									**3**
	LETRAS PORTUGUÊS (104)	FEMININO																1			1
	LETRAS PORTUGUÊS (104) Total																	**1**			**1**
	LETRAS PORTUGUÊS (105)	FEMININO																	1		1
	LETRAS PORTUGUÊS (105) Total																		**1**		**1**
CLCH Total			**3**					**4**		**4**	**2**	**10**	**4**	**10**	**2**		**2**	**2**	**3**	**4**	**50**
CTU	ARQUITETURA E URBANISMO (53)	FEMININO	1		2	2	1	4	15	12	2	3	9	4				3			58
		MASCULINO	1		3	1	3	2	3	1			1	2							17
	ARQUITETURA E URBANISMO (53) Total		**2**		**5**	**3**	**4**	**6**	**18**	**13**	**2**	**3**	**10**	**6**				**3**			**75**
	ENGENHARIA (22)	FEMININO					3	5	10	2			2	2			1	1			26
		MASCULINO					4	5	19	10		1						1	1		41
	ENGENHARIA (22) Total						**7**	**10**	**29**	**12**		**1**	**2**	**2**			**1**	**2**	**1**		**67**
	ENGENHARIA (79)	FEMININO								1			1		1						3
		MASCULINO						1	4	6				2			1			1	15
	ENGENHARIA (79) Total							**1**	**4**	**7**			**1**	**2**	**1**		**1**			**1**	**18**
CTU Total			**2**		**5**	**3**	**11**	**17**	**51**	**32**	**2**	**4**	**13**	**10**	**1**		**2**	**5**	**1**	**1**	**160**
TOTAL			**25**	**22**	**31**	**36**	**80**	**99**	**155**	**88**	**28**	**62**	**64**	**67**	**8**	**10**	**32**	**26**	**39**	**32**	**904**

Fonte: AGMAL50 (adaptado) – 10/11/2025

Tabela 53-Número de alunos em mobilidade acadêmica por país nos Cursos e Centros de Estudos da UEL.

CENTRO	CURSO	NOM_PAIS	ANO LETIVO																		TOTAL
			2008	2009	2010	2011	2012	2013	2014	2015	2016	2017	2018	2019	2020	2021	2022	2023	2024	2025	
CCA	AGRONOMIA (51)	AUSTRÁLIA																1			1
		CANADÁ										1									1
		ESPANHA			1		1										1				3
		ESTADOS UNIDOS DA AMÉRICA					3	3	3						1				1		11
		FRANÇA						4	4	5	2	1	2	3		2	3		2	2	30
		INGLATERRA			1		1														2
		ITÁLIA					1														1
		PORTUGAL					1							3							4
		REPÚBLICA DA FINLÂNDIA							1												1
		NÃO INFORMADO	17	17	13	14	5														66
	AGRONOMIA (51) Total		**17**	**17**	**15**	**14**	**12**	**7**	**8**	**5**	**2**	**2**	**2**	**6**	**1**	**2**	**4**	**1**	**3**	**2**	**120**
	MEDICINA VETERINÁRIA (26)	ARGENTINA							5												5
		AUSTRÁLIA						2		1											3
		BÉLGICA					1														1
		ESPANHA										1		2					1		4
		ESTADOS UNIDOS DA AMÉRICA					1	2	8												11
		FRANÇA					1		3	4	1	1	1	2		5	5	4	4	4	35
		HUNGRIA						1													1
		IRLANDA							1												1
		PORTUGAL					1							1							2
		REINO UNIDO						1													1
	MEDICINA VETERINÁRIA (26) Total						**4**	**6**	**17**	**5**	**1**	**2**	**1**	**5**		**5**	**5**	**4**	**5**	**4**	**64**
	ZOOTECNIA (85)	AUSTRÁLIA						1													1
		FRANÇA					2	5	3	4	1	1	2	2		1	1		1	1	24
		NÃO INFORMADO				2															2
	ZOOTECNIA (85) Total					**2**	**2**	**6**	**3**	**4**	**1**	**1**	**2**	**2**		**1**	**1**		**1**	**1**	**27**
CCA Total			**17**	**17**	**15**	**16**	**18**	**19**	**28**	**14**	**4**	**5**	**5**	**13**	**1**	**8**	**10**	**5**	**9**	**7**	**211**
CCB	BIOMEDICINA (84)	CANADÁ						2					1				2				5
		ESTADOS UNIDOS DA AMÉRICA							2	3											5
		HOLANDA							1												1
		IRLANDA								2											2
		PORTUGAL					1														1
	BIOMEDICINA (84) Total						**1**	**2**	**3**	**5**			**1**				**2**				**14**
	CIÊNCIAS BIOLÓGICAS (25)	ALEMANHA							1												1
		AUSTRÁLIA						2		1											3
		CANADÁ					1		2			1									4
		COLOMBIA												1							1
		ESPANHA												2							2
		ESTADOS UNIDOS DA AMÉRICA					2		8												10
		FRANÇA							5	2											7
		IRLANDA							1												1
		JAPÃO											1								1
		PORTUGAL					3	8									1				12
		REINO UNIDO							1												1
		NÃO INFORMADO															1				1
		PERU																	1		1
	CIÊNCIAS BIOLÓGICAS (25) Total						**6**	**10**	**18**	**3**		**1**	**1**	**3**			**2**		**1**		**45**
	PSICOLOGIA (23)	ARGENTINA								1											1
		AUSTRÁLIA						1													1
		ESPANHA																		1	1

CENTRO	CURSO	NOM_PAIS	ANO LETIVO																		TOTAL
			2008	2009	2010	2011	2012	2013	2014	2015	2016	2017	2018	2019	2020	2021	2022	2023	2024	2025	
		ESTADOS UNIDOS DA AMÉRICA					1														1
		FRANÇA						1													1
		PORTUGAL												1							1
		NÃO INFORMADO			1	4															5
	PSICOLOGIA (23) Total				**1**	**4**	**1**	**2**		**1**				**1**						**1**	**11**
CCB Total					**1**	**4**	**8**	**14**	**21**	**9**		**1**	**2**	**4**			**4**		**1**	**1**	**70**
CCE	BIOTECNOLOGIA (115)	CANADÁ															1		1	1	3
		ESPANHA																1			1
	BIOTECNOLOGIA (115) Total																**1**	**1**	**1**	**1**	**4**
	CIÊNCIA DA COMPUTAÇÃO (56)	CANADÁ						2													2
		ESTADOS UNIDOS DA AMÉRICA					2	1	2	2											7
		JAPÃO							1												1
	CIÊNCIA DA COMPUTAÇÃO (56) Total						**2**	**3**	**3**	**2**											**10**
	FÍSICA (47)	ESTADOS UNIDOS DA AMÉRICA						1													1
		JAPÃO												1							1
	FÍSICA (47) Total							**1**						**1**							**2**
	FÍSICA (62)	ALEMANHA					1														1
		CANADÁ					2		1												3
		ESTADOS UNIDOS DA AMÉRICA						1	4												5
		REINO UNIDO								1											1
	FÍSICA (62) Total						**3**	**1**	**5**	**1**											**10**
	GEOGRAFIA (2)	COLOMBIA										1									1
		PORTUGAL															1				1
	GEOGRAFIA (2) Total											**1**					**1**				**2**
	GEOGRAFIA (70)	ESTADOS UNIDOS DA AMÉRICA						1													1
		JAPÃO											1								1
		PORTUGAL					1											1			2
	GEOGRAFIA (70) Total						**1**	**1**					**1**					**1**			**4**
	MATEMÁTICA (38)	ESPANHA											1								1
		ESTADOS UNIDOS DA AMÉRICA						1													1
		PORTUGAL												1							1
	MATEMÁTICA (38) Total							**1**					**1**	**1**							**3**
	MATEMÁTICA (7)	AUSTRÁLIA								1											1
		PORTUGAL					2														2
	MATEMÁTICA (7) Total						**2**			**1**											**3**
	QUÍMICA (48)	ESPANHA					1														1
		IRLANDA						1													1
	QUÍMICA (48) Total						**1**	**1**													**2**
	QUÍMICA (78)	ALEMANHA							1												1
		AUSTRÁLIA							2												2
		ESTADOS UNIDOS DA AMÉRICA					1	1	2												4
		IRLANDA							1												1
		ITÁLIA						1													1
	QUÍMICA (78) Total						**1**	**2**	**6**												**9**
CCE Total							**10**	**10**	**14**	**4**		**1**	**2**	**2**			**2**	**2**	**1**	**1**	**49**
CCS	ENFERMAGEM (75)	ALEMANHA					1														1
		AUSTRÁLIA						1													1
		CANADÁ					1	2													3
		ESPANHA													1						1
		INGLATERRA						1													1
		PORTUGAL					1														1
	ENFERMAGEM (75) Total						**3**	**4**							**1**						**8**
	FARMÁCIA (13)	ALEMANHA					1		2												3
		AUSTRÁLIA					1	1		1											3
		CANADÁ																	1		1
		ESTADOS UNIDOS DA AMÉRICA					1	1	1												3
		FRANÇA							1	2											3
		HUNGRIA							1												1
		IRLANDA							2	1											3
		JAPÃO										2									2
		PORTUGAL						1										1			2
	FARMÁCIA (13) Total						**3**	**3**	**7**	**4**		**2**						**1**	**1**		**21**
	FISIOTERAPIA (52)	ESTADOS UNIDOS DA AMÉRICA							1												1
	FISIOTERAPIA (52) Total								**1**												**1**
	MEDICINA (11)	ESPANHA																1			1
		ESTADOS UNIDOS DA AMÉRICA											1								1
		FRANÇA																1	2		3
		HUNGRIA							2												2
		INGLATERRA																	1		1
		ITÁLIA															1			1	2
		JAPÃO																	1		1
		MÉXICO															1				1
		NORUEGA						1													1
		NOVA ZELÂNDIA								1											1
		REPÚBLICA DA FINLÂNDIA																1			1
		NÃO INFORMADO	3		2	3															8
		POLÔNIA															1				1
		PERU																	1		1
		ROMÉNIA																		3	3
	MEDICINA (11) Total		**3**		**2**	**3**		**1**	**2**	**1**			**1**				**3**	**3**	**5**	**4**	**28**
	ODONTOLOGIA (12)	IRLANDA							1												1
		PORTUGAL									1										1
	ODONTOLOGIA (12) Total								**1**		**1**										**2**

CENTRO	CURSO	NOM_PAIS	ANO LETIVO																	TOTAL
			2008	2009	2010	2011	2012	2013	2014	2015	2016	2017	2018	2019	2020	2021	2022	2023	2024	2025	
	NUTRIÇÃO (116)	PORTUGAL																		1	1
	NUTRIÇÃO (116) Total																			**1**	**1**
CCS Total			**3**		**2**	**3**	**6**	**8**	**11**	**5**	**1**	**2**	**1**		**1**		**3**	**4**	**6**	**5**	**61**
CECA	ARQUIVOLOGIA (82)	ESPANHA										1									1
		URUGUAI																1			1
	ARQUIVOLOGIA (82) Total											**1**						**1**			**2**
	ARTES CÊNICAS (81)	JAPÃO																		1	1
		MÉXICO												1							1
		PORTUGAL												1							1
	ARTES CÊNICAS (81) Total													**2**						**1**	**3**
	ARTES VISUAIS (101)	ARGENTINA																		1	1
		BRASIL																		1	1
		ESPANHA								1									1		2
		PORTUGAL										1					1				2
	ARTES VISUAIS (101) Total									**1**		**1**					**1**		**1**	**2**	**6**
	ARTES VISUAIS (102)	ESPANHA													1						1
	ARTES VISUAIS (102) Total														**1**						**1**
	COMUNICAÇÃO SOCIAL (54)	MÉXICO						1	2												3
	COMUNICAÇÃO SOCIAL (54) Total							**1**	**2**												**3**
	COMUNICAÇÃO SOCIAL (65)	MÉXICO						1													1
	COMUNICAÇÃO SOCIAL (65) Total							**1**													**1**
	COMUNICAÇÃO SOCIAL (66)	MÉXICO								1											1
		PORTUGAL									1										1
	COMUNICAÇÃO SOCIAL (66) Total									**1**	**1**										**2**
	DESIGN DE MODA (89)	AUSTRÁLIA					1														1
		ITÁLIA					8	8	3	3			2					1	1		26
		PORTUGAL					2											1			3
		NÃO INFORMADO			2	2															4
	DESIGN DE MODA (89) Total				**2**	**2**	**11**	**8**	**3**	**3**			**2**					**2**	**1**		**34**
	DESIGN GRÁFICO (88)	CANADÁ					2		2												4
		ESPANHA										1									1
		ESTADOS UNIDOS DA AMÉRICA						1	1												2
		IRLANDA						1													1
		ITÁLIA						1												1	2
		JAPÃO											1	2							3
		MÉXICO						1	1	1											3
		NOVA ZELÂNDIA								1											1
		PORTUGAL								1		2		1				1			5
		REINO UNIDO						1	2												3
	DESIGN GRÁFICO (88) Total						**2**	**5**	**6**	**3**		**3**	**1**	**3**				**1**		**1**	**25**
	EDUCAÇÃO ARTÍSTICA (73)	NÃO INFORMADO				1															1
	EDUCAÇÃO ARTÍSTICA (73) Total					**1**															**1**
	JORNALISMO (111)	ESPANHA																	1		1
		ESTADOS UNIDOS DA AMÉRICA																	1		1
		MÉXICO										1									1
		PORTUGAL													1				1		2
	JORNALISMO (111) Total											**1**			**1**				**3**		**5**
	JORNALISMO (112)	ESPANHA															1			1	2
		URUGUAI																1			1
	JORNALISMO (112) Total																**1**	**1**		**1**	**3**
	MÚSICA (64)	PORTUGAL									1										1
	MÚSICA (64) Total										**1**										**1**
	PEDAGOGIA (33)	PORTUGAL												1							1
	PEDAGOGIA (33) Total													**1**							**1**
	PEDAGOGIA (34)	ESPANHA											1								1
		PORTUGAL											1								1
	PEDAGOGIA (34) Total												**2**								**2**
	RELAÇÕES PÚBLICAS (113)	ESPANHA																	1	1	2
		ESTADOS UNIDOS DA AMÉRICA																	1		1
		PORTUGAL																	1		1
		URUGUAI																	1		1
	RELAÇÕES PÚBLICAS (113) Total																		**4**	**1**	**5**
	RELAÇÕES PÚBLICAS (114)	COLOMBIA															1				1
		PORTUGAL												1							1
	RELAÇÕES PÚBLICAS (114) Total													**1**			**1**				**2**
CECA Total					**2**	**3**	**13**	**15**	**11**	**8**	**2**	**6**	**5**	**7**	**2**		**3**	**5**	**9**	**6**	**97**
CEFE	EDUCAÇÃO FÍSICA (20)	PORTUGAL					1														1
	EDUCAÇÃO FÍSICA (20) Total						**1**														**1**
	EDUCAÇÃO FÍSICA (37)	JAPÃO											1								1
		PORTUGAL					1														1
	EDUCAÇÃO FÍSICA (37) Total						**1**						**1**								**2**
	EDUCAÇÃO FÍSICA (86)	ESTADOS UNIDOS DA AMÉRICA							1												1
		PORTUGAL						1						1							2
		NÃO INFORMADO			2	1															3
	EDUCAÇÃO FÍSICA (86) Total				**2**	**1**		**1**	**1**					**1**							**6**
	EDUCAÇÃO FÍSICA (87)	ESTADOS UNIDOS DA AMÉRICA							1												1
		PORTUGAL					2														2
	EDUCAÇÃO FÍSICA (87) Total						**2**		**1**												**3**

CENTRO	CURSO	NOM_PAIS	ANO LETIVO																		TOTAL
			2008	2009	2010	2011	2012	2013	2014	2015	2016	2017	2018	2019	2020	2021	2022	2023	2024	2025	
	ESPORTE (93)	PORTUGAL					6	4	3	2	1										16
		NÃO INFORMADO		5	3	6															14
	ESPORTE (93) Total			**5**	**3**	**6**	**6**	**4**	**3**	**2**	**1**										**30**
CEFE Total				**5**	**5**	**7**	**10**	**5**	**5**	**2**	**1**		**1**	**1**							**42**
CESA	ADMINISTRAÇÃO (10)	ESPANHA											1								1
		ESTADOS UNIDOS DA AMÉRICA								1											1
		REINO UNIDO										3									3
		URUGUAI											1								1
	ADMINISTRAÇÃO (10) Total									**1**		**3**	**2**								**6**
	ADMINISTRAÇÃO (17)	ALEMANHA									1										1
		ESPANHA							1				2				1				4
		ESTADOS UNIDOS DA AMÉRICA						1					1								2
		ITÁLIA															1				1
		PORTUGAL										1		1							2
		REINO UNIDO										2									2
		URUGUAI											1								1
	ADMINISTRAÇÃO (17) Total							**1**	**1**		**1**	**3**	**4**	**1**			**2**				**13**
	CIÊNCIAS CONTÁBEIS (21)	JAPÃO											1								1
	CIÊNCIAS CONTÁBEIS (21) Total												**1**								**1**
	CIÊNCIAS CONTÁBEIS (71)	MÉXICO							1												1
	CIÊNCIAS CONTÁBEIS (71) Total								**1**												**1**
	CIÊNCIAS ECONÔMICAS (16)	ESTADOS UNIDOS DA AMÉRICA																	1		1
		ITÁLIA																		1	1
		PORTUGAL													1					1	2
	CIÊNCIAS ECONÔMICAS (16) Total														**1**				**1**	**2**	**4**
	CIÊNCIAS ECONÔMICAS (9)	ESPANHA												1							1
	CIÊNCIAS ECONÔMICAS (9) Total													**1**							**1**
	DIREITO (103)	BRASIL										1									1
		CANADÁ														2					2
		COLOMBIA												1							1
		ESPANHA						2	3	1	4		2	2					1		15
		ESTADOS UNIDOS DA AMÉRICA											1							1	2
		PORTUGAL							5	5	7	8	5	2			1		2	1	36
	DIREITO (103) Total							**2**	**8**	**6**	**11**	**9**	**8**	**5**		**2**	**1**		**3**	**2**	**57**
	DIREITO (15)	ESPANHA					3	2	1		1									1	8
		FRANÇA															1				1
		MÉXICO							1												1
		PORTUGAL						1		1	3	4	5	1			2	1	1		19
		PERU																		1	1
	DIREITO (15) Total						**3**	**3**	**2**	**1**	**4**	**4**	**5**	**1**			**3**	**1**	**1**	**2**	**30**
	DIREITO (8)	BRASIL								1			1								2
		COLOMBIA											1	1							2
		ESPANHA							1					3							4
		ESTADOS UNIDOS DA AMÉRICA																	1		1
		ITÁLIA											1						1		2
		PORTUGAL							1	1			4	1				2		1	10
		NÃO INFORMADO			1			1													2
	DIREITO (8) Total				**1**			**1**	**2**	**2**			**7**	**5**				**2**	**2**	**1**	**23**
	SECRETARIADO EXECUTIVO (67)	ESPANHA												7							7
		REINO UNIDO										14							1		15
		URUGUAI											4								4
	SECRETARIADO EXECUTIVO (67) Total											**14**	**4**	**7**					**1**		**26**
	SERVIÇO SOCIAL (32)	PORTUGAL																	1		1
		NÃO INFORMADO					1														1
	SERVIÇO SOCIAL (32) Total						**1**												**1**		**2**
CESA Total					**1**		**4**	**7**	**14**	**10**	**16**	**33**	**31**	**20**	**1**	**2**	**6**	**3**	**9**	**7**	**164**
CLCH	CIÊNCIAS SOCIAIS (28)	ALEMANHA																1			1
		MÉXICO								1											1
	CIÊNCIAS SOCIAIS (28) Total									**1**								**1**			**2**
	CIÊNCIAS SOCIAIS (68)	COLOMBIA												1							1
		PORTUGAL												2	2						4
	CIÊNCIAS SOCIAIS (68) Total													**3**	**2**						**5**
	HISTÓRIA (1)	PORTUGAL												1							1
		POLÔNIA															1				1
	HISTÓRIA (1) Total													**1**			**1**				**2**
	HISTÓRIA (69)	COLOMBIA												1							1
		ESPANHA								1			1						1		3
		MÉXICO						1													1
		PORTUGAL												3					1	1	5
	HISTÓRIA (69) Total							**1**		**1**			**1**	**4**					**2**	**1**	**10**
	LETRAS (100)	FRANÇA									1										1
	LETRAS (100) Total										**1**										**1**
	LETRAS (18)	ESPANHA								1											1
		FRANÇA						1													1
		PORTUGAL								1											1
	LETRAS (18) Total							**1**		**2**											**3**
	LETRAS (3)	NÃO INFORMADO	1																		1
	LETRAS (3) Total		**1**																		**1**
	LETRAS (91)	ESPANHA						1													1
		MÉXICO						1													1
		REINO UNIDO										1									1

CENTRO	CURSO	NOM_PAIS	ANO LETIVO																		TOTAL
			2008	2009	2010	2011	2012	2013	2014	2015	2016	2017	2018	2019	2020	2021	2022	2023	2024	2025	
	LETRAS (91) Total							**2**				**1**									**3**
	LETRAS (92)	NÃO INFORMADO	2																		2
	LETRAS (92) Total		**2**																		**2**
	LETRAS ESPANHOL (108)	ESPANHA																		2	2
		URUGUAI											3								3
	LETRAS ESPANHOL (108) Total												**3**							**2**	**5**
	LETRAS ESPANHOL (109)	COLOMBIA												1							1
	LETRAS ESPANHOL (109) Total													**1**							**1**
	LETRAS INGLÊS (106)	CANADÁ												1			1			1	3
		REINO UNIDO										7									7
	LETRAS INGLÊS (106) Total											**7**		**1**			**1**			**1**	**10**
	LETRAS INGLÊS (107)	CANADÁ										1									1
		ESPANHA									1										1
		REINO UNIDO										1									1
	LETRAS INGLÊS (107) Total										**1**	**2**									**3**
	LETRAS PORTUGUÊS (104)	PORTUGAL																1			1
	LETRAS PORTUGUÊS (104) Total																	**1**			**1**
	LETRAS PORTUGUÊS (105)	ESPANHA																	1		1
	LETRAS PORTUGUÊS (105) Total																		**1**		**1**
CLCH Total			**3**					**4**		**4**	**2**	**10**	**4**	**10**	**2**		**2**	**2**	**3**	**4**	**50**
CTU	ARQUITETURA E URBANISMO (53)	ALEMANHA						3	1												4
		AUSTRÁLIA								1											1
		BÉLGICA							1												1
		CANADÁ										1	1								2
		ESPANHA							1	2			1								4
		ESTADOS UNIDOS DA AMÉRICA					1		5	2											8
		FRANÇA					2	3	5	4	2	2	5	4							27
		HUNGRIA							1												1
		INGLATERRA					1														1
		IRLANDA							1												1
		ITÁLIA							1	1			3								5
		PORTUGAL												2				3			5
		REINO UNIDO							2	2											4
		SUÉCIA								1											1
		NÃO INFORMADO	2		5	3															10
	ARQUITETURA E URBANISMO (53) Total		**2**		**5**	**3**	**4**	**6**	**18**	**13**	**2**	**3**	**10**	**6**				**3**			**75**
	ENGENHARIA (22)	ALEMANHA						1	1												2
		AUSTRÁLIA						1	1	1											3
		CANADÁ					1	2	3	1											7
		CORÉIA DO SUL								1											1
		ESPANHA							1	2							1	1			5
		ESTADOS UNIDOS DA AMÉRICA					3		10	6									1		20
		HUNGRIA						1	2												3
		IRLANDA						1	2												3
		ITÁLIA						2	1				1								4
		JAPÃO					2	1													3
		PORTUGAL					1						1	2				1			5
		REINO UNIDO						1	7	1											9
		REPÚBLICA DA FINLÂNDIA							1												1
		SUÍÇA										1									1
	ENGENHARIA (22) Total						**7**	**10**	**29**	**12**		**1**	**2**	**2**			**1**	**2**	**1**		**67**
	ENGENHARIA (79)	ALEMANHA							2												2
		AUSTRÁLIA						1													1
		CANADÁ							1						1					1	3
		ESTADOS UNIDOS DA AMÉRICA								3											3
		HOLANDA								1											1
		IRLANDA							1	2											3
		ITÁLIA											1								1
		JAPÃO												1			1				2
		PORTUGAL												1							1
		SUÉCIA								1											1
	ENGENHARIA (79) Total							**1**	**4**	**7**			**1**	**2**	**1**		**1**			**1**	**18**
CTU Total			**2**		**5**	**3**	**11**	**17**	**51**	**32**	**2**	**4**	**13**	**10**	**1**		**2**	**5**	**1**	**1**	**160**
TOTAL			**25**	**22**	**31**	**36**	**80**	**99**	**155**	**88**	**28**	**62**	**64**	**67**	**8**	**10**	**32**	**26**	**39**	**32**	**904**

Fonte: AGMAL50 (adaptado) – 10/11/2025

2.1.14 CONCEITO ENADE DOS CURSOS DA UEL

O Exame Nacional de Desempenho de Estudantes (Enade) avalia o rendimento dos concluintes dos cursos de graduação considerando os conteúdos programáticos dos respectivos cursos. Os conceitos atribuídos aos Cursos da UEL estão apresentado na Tabela 54 e o resumo / Uel na Tabela 55.

A última avaliação foi publicada no ano de 2024. Apresenta-se, a seguir, o histórico dos conceitos obtidos pelos cursos avaliados e as notas atribuídas nas avaliações destacadas conforme publicação do Mec.

Tabela 54-Indicadores de qualidade dos cursos de Graduação da UEL - Avaliações: MEC/INEP E CEE/PR.

CENTRO	MODALIDADE	NOME_CURSO	ANO	ENADE	IDD	CPC	CEE
CCA	PREENCIAL	AGRONOMIA(751)	2004	4	2		
			2007	4	2	3	
			2010	4	4	4	
			2013	4	4	4	
			2016	5	4	4	
			2019	5	4	4	
			2023	5	4	4	
		MEDICINA VETERINÁRIA(777)	2004	5	3		
			2007	4	4	4	
			2010	5	5	4	
			2013	4	3	4	
			2016	4	3	4	
			2019	5	5	5	
			2023	5	4	4	
		ZOOTECNIA(56129)	2004	SC	SC		
			2007	4	SC	SC	
			2010	4	4	4	
			2013	4	3	4	
			2016	4	3	4	
			2019	4	3	4	
			2023	4	4	4	
CCB	PREENCIAL	BIOMEDICINA(22083)	2006	5	3		
			2007	4	SC	4	
			2010	5	4	4	
			2013	4	3	4	
			2016	4	3	4	
			2019	4	3	4	
			2023	5	3	4	
		CIÊNCIAS BIOLÓGICAS (BACHARELADO)(300772)	2005	5	5		
			2008	4	2	3	
			2011	4		SC	
			2014	4	5	5	
			2017	3	3	4	
			2021	4	3	4	
		CIÊNCIAS BIOLÓGICAS (LICENCIATURA) (772)	2005	5	5		
			2008	4	2	3	
			2011	4	3	4	
			2014	5	4	4	
			2017	4	3	4	
			2021	4	3	4	
		PSICOLOGIA(773)	2006	4	4		
			2009	4	3	4	
			2012	5	5	4	
			2015	4	3	4	
			2018	5	3	4	
			2022	5	4	4	
CCE	PREENCIAL	CIÊNCIA DA COMPUTAÇÃO (778)	2005	4	5		
			2008	4	5	4	

CENTRO	MODALIDADE	NOME_CURSO	ANO	ENADE	IDD	CPC	CEE
			2011	3	2	3	
			2014	3	4	4	
			2017	4	4	4	
			2021	4	3	4	
		FÍSICA (BACHARELADO)(42539)	2005	2	1		
			2008	3	3	4	
			2011	3	4	4	
			2014	3	3	3	
			2017	3	5	4	
		FÍSICA (LICENCIATURA) (770)	2005	2	1		
			2008	3	3	4	
			2011	4	4	4	
			2014	3	2	3	
			2017	4	3	4	
			2021	3	3	3	
		GEOGRAFIA (BACHARELADO) (300771)	2005	3	3		
			2008	2	1	3	
			2011	4		SC	
			2014	3	3	3	
			2017	4	4	4	
			2021	4	3	4	
		GEOGRAFIA (LICENCIATURA)(771)	2005	3	3		
			2008	2	1	3	
			2011	4	3	4	
			2014	4	3	4	
			2017	4	3	4	
			2021	3	3	4	
		MATEMÁTICA(BACHARELADO) (42359)	2005	4	4		
			2008	4	4	4	
			2011	2	2	3	
			2014	2	3	3	
			2017	3	4	4	
		MATEMÁTICA(LICENCIATURA) (768)	2005	4	4		
			2008	4	4	4	
			2011	4	4	4	
			2014	3	3	4	
			2017	4	3	4	
			2021	4	4	4	
		QUÍMICA (BACHARELADO)(769)	2005	2	4		
			2008	3	2	3	
			2011	4	4	4	
			2014	3	3	3	
			2017	3	2	3	
			2021	4	5	5	
		QUÍMICA (LICENCIATURA) (42574)	2005	2	4		
			2008	3	2	3	
			2011	3	3	4	
			2014	4	3	4	
			2017	4	3	3	
			2021	3	3	4	
	DISTÂNCIA	COMPUTAÇÃO (LICENCIATURA)(1343863)	2021	3	SC	4	4
CCS	PREENCIAL	ENFERMAGEM(763)	2004	4	3		
			2007	5	5	5	
			2010	4	4	4	
			2013	4	5	5	
			2016	4	3	4	
			2019	5	4	4	
			2023	5	5	5	
		FARMÁCIA(761)	2004	4	4		
			2007	5	5	5	
			2010	5	4	4	
			2013	5	4	4	
			2016	4	3	4	
			2019	4	3	4	
			2023	5	4	4	
		FISIOTERAPIA(759)	2004	4	3		
			2007	5	4	4	

CENTRO	MODALIDADE	NOME_CURSO	ANO	ENADE	IDD	CPC	CEE
			2010	5	3	4	
			2013	4	4	4	
			2016	4	3	4	
			2019	5	3	4	
			2023	5	4	4	
		MEDICINA(758)	2004	5	4		
			2007	1	1	2	
			2010	5	4	4	
			2013	5	4	4	
			2016	4	3	4	
			2019	4	4	4	
			2023	4	2	3	
		ODONTOLOGIA(760)	2004	5	4		
			2007	4	4	4	
			2010	4	5	4	
			2013	4	3	4	
			2016	4	3	4	
			2019	4	2	4	
			2023	4	4	4	
		NUTRIÇÃO(1487244)	2023	5	5	5	
CECA	PREENCIAL	ARQUIVOLOGIA(19380)	2006	2	3		
			2009	4	SC	4	
			2016				3,88
			2021				4,73
		ARTES CÊNICAS(19381)	2006	5	5		
			2009	4	5	4	
			2019				5
		ARTES VISUAIS (1146843)	2011	4	4	4	
			2014	4	3	4	
			2017	3	2	3	
			2021	4	3	3	
		BIBLIOTECONOMIA(755)	2006	3	4		
			2009	3	3	3	
			2019				4,87
		DESIGN DE MODA(92117)	2006	4	4		
			2009	5	4	4	
			2012	4	4	4	
			2015	4	3	3	
			2018	4	4	4	
			2021	5	3	4	
		DESIGN GRÁFICO(92115)	2006	4	4		
			2009	5	4	4	
			2012	4	4	4	
			2015	5	5	4	
			2018	4	4	4	
		JORNALISMO(40980)	2006	4	4		
			2009	5	3	4	
			2012	3	3	4	
			2015	4	3	4	
			2018	5	3	4	
			2022	4	2	3	
		MÚSICA(780)	2006	5	3		
			2009	4	3	3	
			2011	3	3	4	
			2014	3	3	3	
			2017	5	4	4	
			2021	4	5	5	
		PEDAGOGIA(92260)	2005	4	3		
			2008	5	5	4	
			2011	4	4	4	
			2014	4	3	4	
			2017	4	3	4	
			2021	4	3	4	
		RELAÇÕES PÚBLICAS(40983)	2006	5	4		
			2009	4	3	4	
			2016				5

CENTRO	MODALIDADE	NOME_CURSO	ANO	ENADE	IDD	CPC	CEE
			2021				5
CEFE	PREENCIAL	EDUCAÇÃO FÍSICA (BACHARELADO) (92157)	2007	4	3	4	
			2010	4	4	4	
			2013	4	3	4	
			2016	4	3	4	
			2019	4	3	3	
			2021	4	3	4	
		EDUCAÇÃO FÍSICA (LICENCIATURA)(754)	2004	4	2		
			2007	4	3	4	
			2011	4	4	4	
			2014	4	3	4	
			2017	5	3	4	
			2021	4	4	4	
CESA	PREENCIAL	ADMINISTRAÇÃO(766)	2006	SC	SC		
			2009	5	3	4	
			2012	5	4	4	
			2015	5	3	4	
			2018	4	3	3	
			2022	4	3	4	
		CIÊNCIAS CONTÁBEIS (767)	2006	4	5		
			2009	5	5	4	
			2012	5	4	4	
			2015	5	4	4	
			2018	4	3	4	
			2022	4	4	4	
		CIÊNCIAS ECONÔMICAS (765)	2006	3	5		
			2009	4	4	4	
			2012	2	2	3	
			2015	3	2	3	
			2018	3	3	3	
			2022	4	4	4	
		DIREITO(764)	2006	5	4		
			2009	5	3	4	
			2012	5	4	4	
			2015	5	3	3	
			2018	5	3	4	
			2022	4	3	3	
		SECRETARIADO EXECUTIVO (781)	2006	4	3		
			2009	4	3	3	
			2012	4	3	4	
			2015	3	3	3	
			2018	3	2	3	
			2022	4	2	3	
		SERVIÇO SOCIAL(762)	2004	3			
			2007	1	SC	2	
			2010	1	SC	2	
			2013	2	2	3	
			2016	4	2	3	
			2018	4	2	4	
			2022	2	2	3	
CESA Total							
CLCH	PREENCIAL	CIÊNCIAS SOCIAIS (BACHARELADO) (300774)	2005	1	3		
			2008	1	SC	2	
			2011	4		SC	
			2014	4	2	3	
			2017	2	3	4	
			2021	3	3	4	
		FILOSOFIA(779)	2005	3	3		
			2008	4	4	4	
			2011	2	2	3	
			2014	2	2	3	
			2017	4	3	4	
			2021	5	4	4	
		HISTÓRIA (775)	2005	4	3		
			2008	3	2	3	
			2011	3	2	4	
			2014	4	3	4	

CENTRO	MODALIDADE	NOME_CURSO	ANO	ENADE	IDD	CPC	CEE
			2017	4	3	4	
			2021	4	3	4	
		LETRAS (LICENCIATURA EM LÍNGUA PORTUGUESA)(103380)	2005	4	3		
			2008	3	3	4	
			2011	3	2	3	
			2014	3	3	4	
			2017	4	3	4	
			2021	4	3	4	
		LETRAS ESPANHOL (103397)	2019				4,11
		LETRAS FRANCÊS (1146835)	2017				4,6
			2021				4,6
		LETRAS INGLÊS(103393)	2016				4,75
			2017	5	5	4	
			2021	4	3	4	
		CIÊNCIAS SOCIAIS (LICENCIATURA)(774)	2005	1	3		
			2008	1	SC	2	
			2011	4	3	4	
			2014	4	3	4	
			2017	3	3	3	
			2021	4	3	4	
CTU	PREENCIAL	ARQUITETURA E URBANISMO (750)	2005	2	1		
			2008	5	4	4	
			2011	4	4	4	
			2014	4	2	3	
			2017	4	1	3	
			2019	4	3	3	
			2023	5	4	4	
		ENGENHARIA CIVIL (42559)	2005	3	3		
			2008	4	4	4	
			2011	4	3	4	
			2014	4	4	4	
			2017	4	3	4	
			2019	5	3	4	
		ENGENHARIA ELÉTRICA(42566)	2005	4	4		
			2008	3	4	4	
			2011	4	5	4	
			2014	4	5	4	
			2017	5	4	4	
			2019	4	4	4	
			2023	4	4	4	

Fonte: Site do INEP(https://www.gov.br/inep/pt-br/acesso-a-informacao/dados-abertos/indicadores-educacionais/indicadores-de-qualidade-da-educacao-superior) (resultados do ENADE 2004 A 2023) atualizado em 08/07/2025.
Obs: disponível em https://sites.uel.br/proplan/sinaes-e-enade/ (Em 2020, devido a Pandemia da Covid-19 não foi realizada a prova do ENADE).

Legenda	Descrição
MEC	Ministério da Educação
INEP	Instituto Nacional de Estudos e Pesquisas Educacionais
CEE	Conselho Estadual de Educação do Paraná
SC	Sem Conceito
ENADE	Exame Nacional de Desempenho dos Estudantes
IDD	Indicador de Diferença entre os Desempenhos Observado e Esperado
CPC	Conceito Preliminar de Curso

OBSERVAÇÕES:

O cálculo do indicador ENADE é realizado para cada curso de uma Instituição de Educação Superior enquadrado em uma área de abrangência no ENADE. A nota final do curso depende do desempenho dos estudantes concluintes no Componente de Conhecimento Específico e no Componente de Formação Geral.

O IDD é um indicador de qualidade que mede o valor agregado pelo curso de graduação ao desenvolvimento dos estudantes concluintes, considerando seus desempenhos no Exame Nacional de Desempenho dos Estudantes (Enade) e suas características de desenvolvimento ao ingressar no curso de graduação avaliado.

O IDD é um indicador de qualidade que mede o valor agregado pelo curso de graduação ao desenvolvimento dos estudantes concluintes, considerando seus desempenhos no Exame Nacional de Desempenho dos Estudantes (Enade) e suas características de desenvolvimento ao ingressar no curso de graduação avaliado.

O CEE é um indicador de avaliação de visita in loco dos cursos de graduação, realizada por uma comissão designada pela SETI (Secretaria de Estado da Ciência, Tecnologia e Ensino Superior), que avalia as três dimensões: I - Organização didático-pedagógica, II – Corpo Docente e Tutorial e III – Infraestrutura.

Tabela 55- Resumo – UEL: Indicadores de qualidade dos cursos de Graduação da UEL - Avaliações: MEC/INEP E CEE/PR.

	TOTAL DE CONCEITOS ATRIBUÍDOS AOS CURSOS DA UEL (COLUNA – CONCEITO) – 2004 - 2023																			
ENADE	2004	2005	2006	2007	2008	2009	2010	2011	2012	2013	2014	2015	2016	2017	2018	2019	2021	2022	2023	Total Geral
1		2		2	2		1	1												8
2		5	1		2			2	1	1	2			1				1		16
3	1	4	2		9	1		7	1		8	2		6	2		5			48
4	5	9	6	7	7	7	5	15	3	8	13	3	10	13	5	8	15	6	4	149
5	3	2	5	3	2	6	5		4	2	1	4	1	4	3	5	2	1	9	62
SC	1		1																	2
Total Geral	**10**	**22**	**15**	**12**	**22**	**14**	**11**	**25**	**9**	**11**	**24**	**9**	**11**	**24**	**10**	**13**	**22**	**8**	**13**	**285**

IDD	2004	2005	2006	2007	2008	2009	2010	2011	2012	2013	2014	2015	2016	2017	2018	2019	2021	2022	2023	Total Geral
1		3		1	2									1						7
2	2			1	5			6	1	1	4	1	1	2	2	1		3	1	31
3	3	11	4	2	5	8	1	6	2	5	14	6	9	14	6	7	16	2	1	122
4	3	5	7	3	6	3	7	8	5	4	3	1	1	5	2	4	3	3	8	81
5		3	3	2	2	2	2	1	1	1	3	1		2		1	2		3	29
SC	1		1	3	2	1	1										1			10
Total Geral	**9**	**22**	**15**	**12**	**22**	**14**	**11**	**21**	**9**	**11**	**24**	**9**	**11**	**24**	**10**	**13**	**22**	**8**	**13**	**280**

CPC	2007	2008	2009	2010	2011	2012	2013	2014	2015	2016	2017	2018	2019	2021	2022	2023	Total Geral
2	2	2		1													5
3	1	7	3		5	1	1	9	4	1	5	3	2	2	4	1	49
4	6	13	11	10	16	8	9	14	5	10	19	7	10	18	4	10	170
5	2						1	1					1	2		2	9
SC	1				4												5
Total Geral	**12**	**22**	**14**	**11**	**25**	**9**	**11**	**24**	**9**	**11**	**24**	**10**	**13**	**22**	**8**	**13**	**238**

CEE	2004	2005	2006	2007	2008	2009	2010	2011	2012	2013	2014	2015	2016	2017	2018	2019	2021	2022	2023	Total Geral
3,88													1							1
4																	1			1
4,11																1				1
4,6														1			1			2
4,73																	1			1
4,87																1				1
5													1			1	1			3
Total Geral													**3**	**1**		**3**	**4**			**11**

2.2 PÓS - GRADUAÇÃO

Os valores apresentados a seguir, referentes à pós-Graduação da UEL, dizem respeito aos 40 cursos de especialização incluindo 3 EaDs, 65 residências, 49 mestrados e 31 doutorados. Neste tópico, tem-se dados sobre a caracterização dos alunos matriculados nos Centros de Estudos segundo a faixa etária e sexo (Tabela 56), estado de origem/residência (Tabela 57), nacionalidade (Tabela 58), total de alunos matriculados segundo cor ou raça (Tabela 59), total de alunos matriculados nos centros de estudos por nível (Tabela 60), total matriculados por Curso (Tabela 61), evolução do quadro de alunos nos cursos presenciais e nos Centros de Estudos nos últimos anos (Tabela 62, Gráfico 19 e Gráfico 20), número de concluintes nos últimos anos (Tabela 63, Gráfico 21, Gráfico 22, Tabela 64), alunos que concluíram disciplinas como aluno especial por nível (Tabela 65 e Tabela 66), notas obtidas pelos Programas de Pós-Graduação (Tabela 67).

2.2.1 PERFIL DO ALUNO DE PÓS-GRADUAÇÃO EM RELAÇÃO À FAIXA ETÁRIA, GÊNERO E LOCAL DE ORIGEM

A seguir o perfil dos alunos de Pós-Graduação da UEL (Tabela 56,Tabela 57) quanto ao gênero, faixa etária, local de origem e nacionalidade.

Tabela 56-Distribuição dos alunos de Pós-Graduação matriculados nos Centros de Estudos da UEL, segundo a faixa etária e gênero.

PROGRAMA:	MODALIDADE:	GÊNERO:	FAIXA ETÁRIA:	CCA	CCB	CCE	CCS	CECA	CEFE	CESA	CLCH	CTU	REIT	TOTAL GERAL
LATO SENSU	PRESENCIAL	FEMININO	DE 20 / 30 ANOS	45	40	4	246	91		334	11	29		800
			DE 31 / 40 ANOS	3	26	2	73	26		88	11	7		236
			DE 41 / 50 ANOS	1	9	1	16	13		33	5	1		79
			DE 51 / 60 ANOS		3			3		10				16
			MAIS DE 60 ANOS				1			1				2
		FEMININO Total		49	78	7	336	133		466	27	37		1.133
		MASCULINO	DE 20 / 30 ANOS	13	13	31	114	28		168	8	34		409
			DE 31 / 40 ANOS	2	9	11	35	16		107	10	21		211
			DE 41 / 50 ANOS		4	3	4	11		49	1	14		86
			DE 51 / 60 ANOS	1				3		16	1	2		23
			MAIS DE 60 ANOS				1			4	1			6
		MASCULINO Total		16	26	45	154	58		344	21	71		735
		N	DE 31 / 40 ANOS		1									1
		N Total			1									1
	PRESENCIAL Total			**65**	**105**	**52**	**490**	**191**		**810**	**48**	**108**		**1.869**
	EAD	FEMININO	ATÉ 20 ANOS			2				1	1			4
			DE 20 / 30 ANOS			22			24	36	46		5	133
			DE 31 / 40 ANOS			59			39	70	52		22	242
			DE 41 / 50 ANOS			60			12	41	57		16	186
			DE 51 / 60 ANOS			18			5	12	16		7	58
			MAIS DE 60 ANOS			3			1	1	2		1	8
		FEMININO Total				164			81	161	174		51	631
		MASCULINO	ATÉ 20 ANOS							1				1
			DE 20 / 30 ANOS			8			17	22	10		2	59
			DE 31 / 40 ANOS			36			23	40	10		1	110
			DE 41 / 50 ANOS			34			9	45	9		5	102
			DE 51 / 60 ANOS			13			4	4	3			24
			MAIS DE 60 ANOS			2				1	1		1	5
		MASCULINO Total				93			53	113	33		9	301
		N	DE 31 / 40 ANOS						1					1
		N Total							1					1
	EAD Total					**257**			**135**	**274**	**207**		**60**	**933**
LATO SENSU Total				**65**	**105**	**309**	**490**	**191**	**135**	**1.084**	**255**	**108**	**60**	**2.802**
STRICTO SENSU	PRESENCIAL	FEMININO	ATÉ 20 ANOS	1			2	2		2	1			8
			DE 20 / 30 ANOS	122	202	110	132	100	16	102	94	28		906
			DE 31 / 40 ANOS	53	58	51	94	73	9	63	82	22		505
			DE 41 / 50 ANOS	10	21	25	58	63		58	32	6		273
			DE 51 / 60 ANOS	6	5	4	10	26	1	11	12	2		77
			MAIS DE 60 ANOS		1	1	2	5						9
		FEMININO Total		192	287	191	298	269	26	236	221	58		1.778
		MASCULINO	ATÉ 20 ANOS		1									1
			DE 20 / 30 ANOS	55	95	151	38	32	14	56	87	46		574
			DE 31 / 40 ANOS	52	40	67	36	35	8	66	67	31		402
			DE 41 / 50 ANOS	14	9	26	8	23	8	25	31	11		155
			DE 51 / 60 ANOS	4		12	6	8		9	11	1		51
			MAIS DE 60 ANOS		1		2	4	1	4	2			14
		MASCULINO Total		125	146	256	90	102	31	160	198	89		1.197
		N	DE 20 / 30 ANOS		1		1	1						3
			DE 31 / 40 ANOS								1			1
		N Total			1		1	1			1			4
	PRESENCIAL Total			**317**	**434**	**447**	**389**	**372**	**57**	**396**	**420**	**147**		**2.979**
STRICTO SENSU Total				**317**	**434**	**447**	**389**	**372**	**57**	**396**	**420**	**147**		**2.979**
Total Geral				**382**	**539**	**756**	**879**	**563**	**192**	**1.480**	**675**	**255**	**60**	**5.781**

Fonte: APDAC91 (22/08/2025) – adaptado – faixa etária.

Tabela 57-Distribuição dos alunos de Pós-Graduação matriculados nos Centros de Estudo da UEL, por estado de origem/endereço atual.

PAÍS:	ESTADO:	CCA	CCB	CCE	CCS	CECA	CEFE	CESA	CLCH	CTU	REIT	TOTAL
BRASIL	ACRE	2		1		1						4
	ALAGOAS	1				1			1	2		5
	AMAPÁ								2	1		3
	AMAZONAS	1		5		4				1		11
	BAHIA			4	1	2	1	2	5	1	1	17
	CEARÁ		4	1	3	3		1	2		1	15

PAÍS:	ESTADO:	CCA	CCB	CCE	CCS	CECA	CEFE	CESA	CLCH	CTU	REIT	TOTAL
	DISTRITO FEDERAL		3	2				5	1			11
	ESPÍRITO SANTO			3	1			1	2			7
	GOIÁS		4	3	1		3		4	3		18
	MARANHÃO		3	2		1		2	5	2	1	16
	MATO GROSSO	2	3	1	1	3	1		9	5		25
	MATO GROSSO DO SUL		2	3	7	5	1	14	6	8		46
	MINAS GERAIS	2	2	3	3	3	4	4	4	3		28
	PARÁ		1		2	3		1	3	2	1	13
	PARAÍBA						1		1	1	1	4
	PARANÁ	336	444	657	767	469	156	1.199	529	192	50	4.799
	PERNAMBUCO	1	2		2	1		1	3	1		11
	PIAUÍ			1	1	2						4
	RIO DE JANEIRO	2	2	2	3	6	1	3	6	1		26
	RIO GRANDE DO NORTE			1			1		1	1		4
	RIO GRANDE DO SUL	2	4	3	1	3	3	4	6	2		28
	RONDÔNIA	2	1	1	3	1		2		1		11
	RORAIMA			3		1			1			5
	SANTA CATARINA	2	7	5	9	4	3	11	14	1	1	57
	SÃO PAULO	26	50	53	71	35	14	226	67	26	3	571
	SERGIPE				2		2	2	1		1	8
	TOCANTINS	3	3			15			1			22
BRASIL Total		**382**	**535**	**754**	**878**	**563**	**191**	**1.478**	**674**	**254**	**60**	**5.769**
OUTROS Total	**OUTRAS LOCALIDADES**	**0**	**3**	**1**	**0**	**0**	**1**	**1**	**1**	**0**	**0**	**7**
NÃO INFORMADO	**NÃO INFORMADO**		**1**	**1**	**1**			**1**		**1**		**5**
Total Geral		**382**	**539**	**756**	**879**	**563**	**192**	**1.480**	**675**	**255**	**60**	**5.781**

Fonte:APDAC65 (22/08/2025) – adaptado por nacionalidade Tabela 58.

A seguir, a Tabela 58 d57emonstra o número de alunos matriculados segundo a nacionalidade, dados estes também captados a partir do cadastro geral de alunos.

Tabela 58-Distribuição dos alunos de Pós-Graduação matriculados nos Centros de Estudos da UEL em relação à nacionalidade.

MODALIDADE:	PROGRAMA:	NÍVELABREV:	PAÍS:	CCA	CCB	CCE	CCS	CECA	CEFE	CESA	CLCH	CTU	TOTAL
EAD	LATO SENSU	ESPECIALIZAÇÃO-EAD	ANGOLA							1			1
			JAPÃO							1	1		2
			PARAGUAI							1	1		2
			CHINA							1			1
		ESPECIALIZAÇÃO-EAD Total								4	2		6
	LATO SENSU Total									**4**	**2**		**6**
EAD Total										**4**	**2**		**6**
PRESENCIAL	LATO SENSU	ESPECIALIZAÇÃO	ALEMANHA					1					1
			ANGOLA		1								1
			JAPÃO		2			1		1		1	5
			PORTUGAL							1		1	2
			ITÁLIA							1			1
			ESPANHA							1			1
			PERU							1			1
		ESPECIALIZAÇÃO Total			3			2		5		2	12
		RESIDÊNCIA	ARGENTINA				1						1
			JAPÃO	1			2						3
			CANADÁ	1									1
		RESIDÊNCIA Total		2			3						5
	LATO SENSU Total			**2**	**3**		**3**	**2**		**5**		**2**	**17**
	STRICTO SENSU	DOUTORADO	ALEMANHA									1	1
			ANGOLA		1			1		1			3
			BOLIVIA			1							1
			COLOMBIA	1	1			1					3
			JAPÃO	1	1		1						3
			ITÁLIA								1		1
			EGITO		1								1
			CHINA					1					1
			ZÂMBIA						1				1
		DOUTORADO Total		2	4	1	1	3	1	1	1	1	15
		MESTRADO	ANGOLA		1		2				3		6
			COLOMBIA		1			1					2
			JAPÃO		1		2				1		4
			MOÇAMBIQUE					1	1				2
			PARAGUAI									1	1
			PORTUGAL	1			1	1			2		5
			ITÁLIA			1	1			1			3
			SENEGAL							1			1
			CHILE		1			1					2
			CUBA		1								1
		MESTRADO Total		1	5	1	6	4	1	2	6	1	27
		MESTRADO PROFISSIONAL	ALEMANHA	1									1
		MESTRADO PROFISSIONAL Total		1									1
	STRICTO SENSU Total			**4**	**9**	**2**	**7**	**7**	**2**	**3**	**7**	**2**	**43**
PRESENCIAL Total				**6**	**12**	**2**	**10**	**9**	**2**	**8**	**7**	**4**	**60**
TOTAL				**6**	**12**	**2**	**10**	**9**	**2**	**12**	**9**	**4**	**66**

Fonte: APDPE51 (22/08/2025) – adaptado.

Destaca-se que a UEL recebeu alunos da Alemanha; Angola; Argentina; Bolivia; Colombia; Japão; Moçambique; Paraguai; Portugal; Itália; Senegal; Canadá; Chile; Cuba; Egito; China; Zâmbia; Espanha e Peru.

2.2.2 COR OU RAÇA

Tabela 59 - Número, cor ou raça dos alunos matriculados nos cursos de pós graduação nos Centros de Estudos.

TIPO	TIPO_ALUNO	MODALIDADE	COR OU RAÇA	SEXO	CCA	CCB	CCE	CCS	CECA	CEFE	CESA	CLCH	CTU	REIT	TOTAL
PRESENCIAL	REGULAR	LATO SENSU	Amarela	FEMININO	2	4	1	11	6		13		2		39
				MASCULINO		3		6	1		9		3		22
			Amarela Total		**2**	**7**	**1**	**17**	**7**		**22**		**5**		**61**
			Branca	FEMININO	38	61	3	262	95		355	17	26		857
				MASCULINO	11	18	33	123	38		245	11	47		526
			Branca Total		**49**	**79**	**36**	**385**	**133**		**600**	**28**	**73**		**1.383**
			Parda	FEMININO	7	9	2	47	23		70	6	8		172
				MASCULINO	4	4	7	20	11		73	5	19		143
				NÃO INFORMADO		1									1
			Parda Total		**11**	**14**	**9**	**67**	**34**		**143**	**11**	**27**		**316**
			Preta	FEMININO	2	4	1	15	9		27	2	1		61
				MASCULINO	1	1	5	5	7		17	5	2		43
			Preta Total		**3**	**5**	**6**	**20**	**16**		**44**	**7**	**3**		**104**
			NÃO INFORMADO	FEMININO				1			1	2			4
				MASCULINO					1						1
			NÃO INFORMADO Total					**1**	**1**		**1**	**2**			**5**
		LATO SENSU Total			65	105	52	490	191		810	48	108		1.869
		STRICTO SENSU	Amarela	FEMININO	13	12	4	11	3	1	3	5	1		53
				MASCULINO	3	11	7	3	3		6	4	4		41
			Amarela Total		**16**	**23**	**11**	**14**	**6**	**1**	**9**	**9**	**5**		**94**
			Branca	FEMININO	129	185	116	194	114	14	98	145	41		1.036
				MASCULINO	80	92	147	62	39	21	65	120	53		679
				NÃO INFORMADO		1			1						2
			Branca Total		**209**	**278**	**263**	**256**	**154**	**35**	**163**	**265**	**94**		**1.717**
			Indígena	FEMININO		1		1			2				4
				MASCULINO	1			1	1			1			4
			Indígena Total		**1**	**1**		**2**	**1**		**2**	**1**			**8**
			Parda	FEMININO	23	31	35	35	36	2	29	26	5		222
				MASCULINO	14	28	45	11	10	5	11	27	12		163
			Parda Total		**37**	**59**	**80**	**46**	**46**	**7**	**40**	**53**	**17**		**385**
			Preta	FEMININO	10	12	10	9	11		6	8	1		67
				MASCULINO	2	7	11	4	9		8	11	4		56
				NÃO INFORMADO				1							1
			Preta Total		**12**	**19**	**21**	**14**	**20**		**14**	**19**	**5**		**124**
			NÃO INFORMADO	FEMININO		3	13	2	12			14	2		46
				MASCULINO		1	15	1	5	2		9			33
			NÃO INFORMADO Total			**4**	**28**	**3**	**17**	**2**		**23**	**2**		**79**
		STRICTO SENSU Total			275	384	403	335	244	45	228	370	123		2.407
	REGULAR Total				**340**	**489**	**455**	**825**	**435**	**45**	**1.038**	**418**	**231**		**4.276**
	Z ALUNO ESPECIAL	STRICTO SENSU	Amarela	FEMININO		1	1		2		1		3		8
				MASCULINO	1	1	3	1	1	1	1				9
			Amarela Total		**1**	**2**	**4**	**1**	**3**	**1**	**2**		**3**		**17**
			Branca	FEMININO	14	29	12	39	75	8	81	18	5		281
				MASCULINO	23	6	18	5	24	1	60	20	14		171
				NÃO INFORMADO								1			1
			Branca Total		**37**	**35**	**30**	**44**	**99**	**9**	**141**	**39**	**19**		**453**
			Parda	FEMININO	3	8		6	11	1	14	4			47
				MASCULINO	1		9	2	4	1	9	4	1		31
			Parda Total		**4**	**8**	**9**	**8**	**15**	**2**	**23**	**8**	**1**		**78**
			Preta	FEMININO		4		1	5		2	1			13
				MASCULINO					4			2	1		7
			Preta Total			**4**		**1**	**9**		**2**	**3**	**1**		**20**
			NÃO INFORMADO	FEMININO		1									1
				MASCULINO			1		2						3
			NÃO INFORMADO Total			**1**	**1**		**2**						**4**
		STRICTO SENSU Total			42	50	44	54	128	12	168	50	24		572
	Z ALUNO ESPECIAL Total				**42**	**50**	**44**	**54**	**128**	**12**	**168**	**50**	**24**		**572**
1 PRESENCIAL Total					**382**	**539**	**499**	**879**	**563**	**57**	**1.206**	**468**	**255**		**4.848**
EAD	REGULAR	LATO SENSU	Amarela	FEMININO			3			1	3	5			12
				MASCULINO							4				4
			Amarela Total				**3**			**1**	**7**	**5**			**16**
			Branca	FEMININO			114			56	120	125		36	451
				MASCULINO			63			33	67	19		6	188
				NÃO INFORMADO						1					1
			Branca Total				**177**			**90**	**187**	**144**		**42**	**640**

TIPO	TIPO_ALUNO	MODALIDADE	COR OU RAÇA	SEXO	CCA	CCB	CCE	CCS	CECA	CEFE	CESA	CLCH	CTU	REIT	TOTAL
			Parda	FEMININO			39			11	26	37		15	128
				MASCULINO			22			12	35	11		3	83
			Parda Total				**61**			**23**	**61**	**48**		**18**	**211**
			Preta	FEMININO			8			13	12	7			40
				MASCULINO			8			8	7	3			26
			Preta Total				**16**			**21**	**19**	**10**			**66**
		LATO SENSU Total					257			135	274	207		60	933
	REGULAR Total						**257**			**135**	**274**	**207**		**60**	**933**
EAD Total							**257**			**135**	**274**	**207**		**60**	**933**
Total Geral					**382**	**539**	**756**	**879**	**563**	**192**	**1.480**	**675**	**255**	**60**	**5.781**

Fonte: UEL – APDAC65 (22/08/2025) – Adaptado para cor ou raça (questionário - inscrição).

2.2.3 TOTAL DE ALUNOS POR CENTRO DE ESTUDOS MATRICULADOS EM ESPECIALIZAÇÃO, RESIDÊNCIA, MESTRADO, DOUTORADO.

A Tabela 60 apresenta o quantitaivo de alunos matriculados nos programas de Pós-Graduação da UEL, em nível de doutorado, mestrado, especialização e residência, nos Centros de Estudos.

Tabela 60-Total de alunos matriculados nos programas de Pós-Graduação nos Centros de Estudos da UEL.

CENTRO:	MODALIDADE:	NÍVEL:	PRESENCIAL		PRESENCIAL	EAD	EAD	
			REGULAR	ALUNO ESPECIAL	TOTAL	REGULAR	TOTAL	TOTAL
CCA	LATO SENSU	RESIDÊNCIA MED. VETERINÁRIA	65		65			65
	LATO SENSU Total		**65**		**65**			**65**
	STRICTO SENSU	DOUTORADO	141	8	149			149
		MESTRADO	111	34	145			145
		MESTRADO PROFISSIONAL	23		23			23
	STRICTO SENSU Total		**275**	**42**	**317**			**317**
CCA Total			**340**	**42**	**382**			**382**
CCB	LATO SENSU	ESPECIALIZAÇÃO	105		105			105
	LATO SENSU Total		**105**		**105**			**105**
	STRICTO SENSU	DOUTORADO	190	12	202			202
		MESTRADO	194	38	232			232
	STRICTO SENSU Total		**384**	**50**	**434**			**434**
CCB Total			**489**	**50**	**539**			**539**
CCE	LATO SENSU	ESPECIALIZAÇÃO	52		52			52
		ESPECIALIZAÇÃO-EAD				257	257	257
	LATO SENSU Total		**52**		**52**	**257**	**257**	**309**
	STRICTO SENSU	DOUTORADO	197	15	212			212
		MESTRADO	182	29	211			211
		MESTRADO PROFISSIONAL	24		24			24
	STRICTO SENSU Total		**403**	**44**	**447**			**447**
CCE Total			**455**	**44**	**499**	**257**	**257**	**756**
CCS	LATO SENSU	ESPECIALIZAÇÃO	55		55			55
		RESIDÊNCIA EM ENFERMAGEM	65		65			65
		RESIDÊNCIA EM FARMÁCIA	18		18			18
		RESIDÊNCIA EM FISIOTERAPIA	32		32			32
		RESIDÊNCIA EM ODONTOLOGIA	27		27			27
		RESIDÊNCIA MÉDICA	260		260			260
		RESIDÊNCIA MULTIPROFISSIONAL	33		33			33
	LATO SENSU Total		**490**		**490**			**490**
	STRICTO SENSU	DOUTORADO	166	7	173			173
		MESTRADO	169	47	216			216
	STRICTO SENSU Total		**335**	**54**	**389**			**389**
CCS Total			**825**	**54**	**879**			**879**
CECA	LATO SENSU	ESPECIALIZAÇÃO	191		191			191
	LATO SENSU Total		**191**		**191**			**191**
	STRICTO SENSU	DOUTORADO	116	40	156			156
		MESTRADO	128	88	216			216
	STRICTO SENSU Total		**244**	**128**	**372**			**372**
CECA Total			**435**	**128**	**563**			**563**
CEFE	LATO SENSU	ESPECIALIZAÇÃO-EAD				135	135	135
	LATO SENSU Total					**135**	**135**	**135**
	STRICTO SENSU	DOUTORADO	23	2	25			25

CENTRO:	MODALIDADE:	NÍVEL:	PRESENCIAL REGULAR	PRESENCIAL ALUNO ESPECIAL	PRESENCIAL TOTAL	EAD REGULAR	EAD TOTAL	TOTAL
		MESTRADO	22	10	32			32
	STRICTO SENSU Total		**45**	**12**	**57**			**57**
CEFE Total			**45**	**12**	**57**	**135**	**135**	**192**
CESA	LATO SENSU	ESPECIALIZAÇÃO	810		810			810
		ESPECIALIZAÇÃO-EAD				274	274	274
	LATO SENSU Total		**810**		**810**	**274**	**274**	**1.084**
	STRICTO SENSU	DOUTORADO	59	39	98			98
		MESTRADO	169	129	298			298
	STRICTO SENSU Total		**228**	**168**	**396**			**396**
CESA Total			**1.038**	**168**	**1.206**	**274**	**274**	**1.480**
CLCH	LATO SENSU	ESPECIALIZAÇÃO	48		48			48
		ESPECIALIZAÇÃO-EAD				207	207	207
	LATO SENSU Total		**48**		**48**	**207**	**207**	**255**
	STRICTO SENSU	DOUTORADO	151	11	162			162
		MESTRADO	182	39	221			221
		MESTRADO PROFISSIONAL	37		37			37
	STRICTO SENSU Total		**370**	**50**	**420**			**420**
CLCH Total			**418**	**50**	**468**	**207**	**207**	**675**
CTU	LATO SENSU	ESPECIALIZAÇÃO	108		108			108
	LATO SENSU Total		**108**		**108**			**108**
	STRICTO SENSU	DOUTORADO	56	7	63			63
		MESTRADO	67	17	84			84
	STRICTO SENSU Total		**123**	**24**	**147**			**147**
CTU Total			**231**	**24**	**255**			**255**
REIT	LATO SENSU	ESPECIALIZAÇÃO-EAD				60	60	60
	LATO SENSU Total					**60**	**60**	**60**
REIT Total						**60**	**60**	**60**
Total Geral			**4.276**	**572**	**4.848**	**933**	**933**	**5.781**

Fonte: APDAC91 (22/08/2025).

Tabela 61-Total de alunos matriculados nos programas de Pós-Graduação nos Centros de Estudos da UEL por curso.

CENTRO / PROGRAMA / NÍVEL	PRESENCIAL REGULAR	PRESENCIAL ALUNO ESPECIAL	PRESENCIAL Total	EAD REGULAR	EAD Total	TOTAL
CCA						
LATO SENSU						
RESIDÊNCIA MED. VETERINÁRIA						
Med. Vet. - área de Clín. Médica e Cir. de Gdes An(3)	4		4			4
Med. Veter. - área Clín. Cirúrg. de An. Companhia(321)	10		10			10
Med. Veter. - área d Diagnóstico p/Imagem An. Comp(324)	2		2			2
Med. Veter. - área de Anestesiologia de An. Comp.(323)	6		6			6
Med. Veter. - Área de Clín. Méd. Anim.de Companhia(320)	10		10			10
Med. Veter. - área de Saúde Pública Veterinária(329)	2		2			2
Med. Veter. - área de Teriogenologia An. Comp.(322)	6		6			6
Med. Veterinária - Área de Moléstias Parasitárias(328)	2		2			2
Med. Veterinária - Área de Toxicologia Veterinária(325)	1		1			1
Medicina Veter. - área de Insp. de Leite e Deriv.(330)	8		8			8
Medicina Veter. - área de Moléstias Infecciosas(331)	4		4			4
Medicina Veterin. - área de Patol. Clínica Veterin(326)	2		2			2
Medicina Veterinária - área de Medicina Aviária(279)	2		2			2
Medicina Veterinária - área de Patologia Animal(327)	4		4			4
Res. em Med. Vet. na Área de Repr. de Gr. Animais(436)	2		2			2
RESIDÊNCIA MED. VETERINÁRIA Total	65		65			65
LATO SENSU Total	**65**		**65**			**65**
STRICTO SENSU						
DOUTORADO						
Agronomia(132)	58	7	65			65
Ciência Animal(165)	59	1	60			60
Ciência de Alimentos(50)	24		24			24
DOUTORADO Total	141	8	149			149
MESTRADO						
Agronomia(9)	49	22	71			71
Ciência Animal(42)	44	7	51			51
Ciência de Alimentos(92)	18	5	23			23
MESTRADO Total	111	34	145			145
MESTRADO PROFISSIONAL						
Clínicas Veterinárias(356)	23		23			23
MESTRADO PROFISSIONAL Total	23		23			23
STRICTO SENSU Total	**275**	**42**	**317**			**317**
CCA Total	**340**	**42**	**382**			**382**
CCB						
LATO SENSU						
ESPECIALIZAÇÃO						

CENTRO / PROGRAMA / NÍVEL	PRESENCIAL		PRESENCIAL Total	EAD	EAD Total	TOTAL
	REGULAR	ALUNO ESPECIAL		REGULAR		
Clínica Psicanalítica(53)	42		42			42
Genética Aplicada(315)	15		15			15
Neurociências(433)	48		48			48
ESPECIALIZAÇÃO Total	105		105			105
LATO SENSU Total	**105**		**105**			**105**
STRICTO SENSU						
DOUTORADO						
Análise do Comportamento(449)	41	1	42			42
Ciências Biológicas(309)	33		33			33
Ciências Fisiológicas(447)	15		15			15
Genética e Biologia Molecular(271)	21		21			21
Microbiologia(171)	35		35			35
Patologia Experimental(236)	35	2	37			37
Psicologia(466)	10	9	19			19
DOUTORADO Total	190	12	202			202
MESTRADO						
Análise do Comportamento(212)	49	6	55			55
Ciências Biológicas(151)	26		26			26
Ciências Fisiológicas(446)	17		17			17
Genética e Biologia Molecular(65)	22		22			22
Microbiologia(99)	27	1	28			28
Patologia Experimental(167)	20		20			20
Psicologia(379)	33	31	64			64
MESTRADO Total	194	38	232			232
STRICTO SENSU Total	**384**	**50**	**434**			**434**
CCB Total	**489**	**50**	**539**			**539**
CCE						
LATO SENSU						
ESPECIALIZAÇÃO						
Engenharia de Software(191)	14		14			14
Ensino de Geografia(52)	8		8			8
Estatística com ênfase em Pesquisa Quantitativa(287)	7		7			7
Machine Learning e Big Data(441)	23		23			23
ESPECIALIZAÇÃO Total	52		52			52
ESPECIALIZAÇÃO-EAD						
Tecnologias de Informática na Educação(460)				257	257	257
ESPECIALIZAÇÃO-EAD Total				257	257	257
LATO SENSU Total	**52**		**52**	**257**	**257**	**309**
STRICTO SENSU						
DOUTORADO						
Biotecnologia(338)	29		29			29
Ensino de Ciências e Educação Matemática(235)	62	8	70			70
Física(291)	25		25			25
Geografia(336)	37		37			37
Química(385)	38	4	42			42
Bioenergia(467)	6	3	9			9
DOUTORADO Total	197	15	212			212
MESTRADO						
Bioenergia(295)	7	4	11			11
Biotecnologia(169)	27	1	28			28
Ciência da Computação(256)	32	11	43			43
Ensino de Ciências e Educação Matemática(168)	25	8	33			33
Física(102)	15	2	17			17
Geografia(152)	25	2	27			27
Matemática Aplicada e Computacional(237)	17		17			17
Química(145)	34	1	35			35
MESTRADO Total	182	29	211			211
MESTRADO PROFISSIONAL						
Ensino de Física(348)	6		6			6
Matemática em Rede Nacional(313)	8		8			8
Química(383)	10		10			10
MESTRADO PROFISSIONAL Total	24		24			24
STRICTO SENSU Total	**403**	**44**	**447**			**447**
CCE Total	**455**	**44**	**499**	**257**	**257**	**756**
CCS						
LATO SENSU						
ESPECIALIZAÇÃO						
Análises Clínicas(139)	11		11			11
Controle de Infecção Relacionada à Assist. à Saúde(172)	40		40			40
Ortodontia(70)	4		4			4
ESPECIALIZAÇÃO Total	55		55			55
RESIDÊNCIA EM ENFERMAGEM						
Cuidados Intensivos do Adulto(310)	6		6			6
Gerência de Serviços de Enfermagem(224)	16		16			16
Infectologia(360)	4		4			4
Obstétrica(382)	16		16			16
Perioperatória(220)	8		8			8
Urgência e Emergência(311)	5		5			5
Saúde Mental(461)	4		4			4

CENTRO / PROGRAMA / NÍVEL	PRESENCIAL		PRESENCIAL Total	EAD	EAD Total	TOTAL
	REGULAR	ALUNO ESPECIAL		REGULAR		
Saúde da Criança(221)	6		6			6
RESIDÊNCIA EM ENFERMAGEM Total	65		65			65
RESIDÊNCIA EM FARMÁCIA						
Análises Clínicas(299)	10		10			10
Farmácia Hospitalar e Clinica(373)	8		8			8
RESIDÊNCIA EM FARMÁCIA Total	18		18			18
RESIDÊNCIA EM FISIOTERAPIA						
Fisioter. Cardioresp., Urg, Emerg. e Ter. Intens.(111)	10		10			10
Fisioterapia em Uroginecologia, Obst. e Mastologia(319)	4		4			4
Fisioterapia Neurofuncional(112)	6		6			6
Fisioterapia Traumato-Ortopédica Funcional(242)	6		6			6
Fisioterapia Pediátrica e Neonatal(260)	6		6			6
RESIDÊNCIA EM FISIOTERAPIA Total	32		32			32
RESIDÊNCIA EM ODONTOLOGIA						
Dentística(369)	4		4			4
Odont. na área Cir. e Traumat. Buco-Maxilo-Facial(244)	6		6			6
Odontopediatria(232)	6		6			6
Periodontia(296)	3		3			3
Prótese Dentária(370)	4		4			4
Radiologia Odontológica e Imaginologia(344)	4		4			4
RESIDÊNCIA EM ODONTOLOGIA Total	27		27			27
RESIDÊNCIA MÉDICA						
Anestesiologia(66)	14		14			14
Angiorradiologia e Cirurgia Endovascular - área de(241)	1		1			1
Cirurgia do Aparelho Digestivo(371)	1		1			1
Cirurgia Geral(68)	15		15			15
Cirurgia Pediátrica(62)	3		3			3
Cirurgia Vascular(5)	2		2			2
Clínica Médica(61)	37		37			37
Dermatologia(10)	9		9			9
Ecografia Vascular com Doppler -aréa at. Cir. Vasc(372)	1		1			1
Endocrinologia e Metabologia(2)	4		4			4
Gastroenterologia(35)	2		2			2
Ginecologia e Obstetrícia(73)	32		32			32
Infectologia(63)	6		6			6
Med. Intens Pediát. - área de atuação da Pediatria(105)	4		4			4
Medicina de Família e Comunidade(380)	11		11			11
Medicina Intensiva(201)	15		15			15
Neonatologia - área de atuação da Pediatria(57)	3		3			3
Neurocirurgia(36)	5		5			5
Neurologia(58)	6		6			6
Oftalmologia(72)	6		6			6
Ortopedia e Traumatologia(106)	12		12			12
Otorrinolaringologia(1)	7		7			7
Patologia(34)	3		3			3
Pediatria(74)	34		34			34
Pneumologia(6)	4		4			4
Psiquiatria(210)	9		9			9
Reumatologia(12)	4		4			4
Urologia(69)	3		3			3
Cardiologia(11)	6		6			6
Infectol. Pediátrica- área de atuação da Pediatria(33)	1		1			1
RESIDÊNCIA MÉDICA Total	260		260			260
RESIDÊNCIA MULTIPROFISSIONAL						
Saúde da Família(312)	19		19			19
Saúde da Mulher(343)	14		14			14
RESIDÊNCIA MULTIPROFISSIONAL Total	33		33			33
LATO SENSU Total	**490**		**490**			**490**
STRICTO SENSU						
DOUTORADO						
Ciências da Reabilitação(351)	19	2	21			21
Ciências da Saúde(298)	36	2	38			38
Enfermagem(384)	46	1	47			47
Fisiopatologia Clínica e Laboratorial(444)	28		28			28
Saúde Coletiva(280)	37	2	39			39
DOUTORADO Total	166	7	173			173
MESTRADO						
Ciências da Reabilitação(294)	23	4	27			27
Ciências da Saúde(297)	30	7	37			37
Ciências Farmacêuticas(378)	16		16			16
Enfermagem(300)	53	22	75			75
Fisiopatologia Clínica e Laboratorial(375)	27	2	29			29
Saúde Coletiva(54)	20	12	32			32
MESTRADO Total	169	47	216			216
STRICTO SENSU Total	**335**	**54**	**389**			**389**
CCS Total	**825**	**54**	**879**			**879**
CECA						
LATO SENSU						
ESPECIALIZAÇÃO						

CENTRO / PROGRAMA / NÍVEL	PRESENCIAL		PRESENCIAL Total	EAD	EAD Total	TOTAL
	REGULAR	ALUNO ESPECIAL		REGULAR		
Direção de Arte: Design e Comunicação(440)	77		77			77
Ergonomia(263)	42		42			42
Psicopedagogia(38)	38		38			38
Educação de Jovens e Adultos(216)	10		10			10
Mídias Digitais: design e comunicação(354)	24		24			24
ESPECIALIZAÇÃO Total	191		191			191
LATO SENSU Total	**191**		**191**			**191**
STRICTO SENSU						
DOUTORADO						
Ciência da Informação(443)	28	8	36			36
Educação(374)	88	32	120			120
DOUTORADO Total	116	40	156			156
MESTRADO						
Ciência da Informação(337)	22	4	26			26
Comunicação(255)	45	39	84			84
Educação(18)	61	45	106			106
MESTRADO Total	128	88	216			216
STRICTO SENSU Total	**244**	**128**	**372**			**372**
CECA Total	**435**	**128**	**563**			**563**
CEFE						
LATO SENSU						
ESPECIALIZAÇÃO-EAD						
Ativ. Fís. e Saúde: da Atenção Primária ao At. Hos(468)				135	135	135
ESPECIALIZAÇÃO-EAD Total				135	135	135
LATO SENSU Total				**135**	**135**	**135**
STRICTO SENSU						
DOUTORADO						
Educação Física(306)	23	2	25			25
DOUTORADO Total	23	2	25			25
MESTRADO						
Educação Física(225)	22	10	32			32
MESTRADO Total	22	10	32			32
STRICTO SENSU Total	**45**	**12**	**57**			**57**
CEFE Total	**45**	**12**	**57**	**135**	**135**	**192**
CESA						
LATO SENSU						
ESPECIALIZAÇÃO						
Contabilidade e Controladoria Empresarial(159)	78		78			78
Direito Civil e Processo Civil(158)	144		144			144
Direito de Família e Sucessões - teoria e prática(243)	52		52			52
Direito do Estado(185)	58		58			58
Direito e Processo Penal(134)	108		108			108
Direito Empresarial aplicado à era digital(135)	67		67			67
Direito Previdenciário(308)	71		71			71
Filosofia Política e Jurídica(123)	33		33			33
Finanças Corporativas(346)	51		51			51
Gestão Tributária e Contabilidade(347)	32		32			32
MBA em Gestão de Pessoas e People Experience(301)	23		23			23
Gestão Industrial e Negócios(101)	13		13			13
MBA em Gestão de Marketing e Mídias Digitais(8)	16		16			16
Perícia Contábil e Auditoria(240)	31		31			31
MBA em Gestão de Projetos(465)	33		33			33
ESPECIALIZAÇÃO Total	810		810			810
ESPECIALIZAÇÃO-EAD						
Gestão Pública(471)				274	274	274
ESPECIALIZAÇÃO-EAD Total				274	274	274
LATO SENSU Total	**810**		**810**	**274**	**274**	**1.084**
STRICTO SENSU						
DOUTORADO						
Direito Negocial(453)	26	31	57			57
Serviço Social e Política Social(314)	33	8	41			41
DOUTORADO Total	59	39	98			98
MESTRADO						
Administração(290)	35	19	54			54
Direito Negocial(86)	74	86	160			160
Economia Regional(270)	7		7			7
Serviço Social e Política Social(150)	38	17	55			55
Economia(270)	15	7	22			22
MESTRADO Total	169	129	298			298
STRICTO SENSU Total	**228**	**168**	**396**			**396**
CESA Total	**1.038**	**168**	**1.206**	**274**	**274**	**1.480**
CLCH						
LATO SENSU						
ESPECIALIZAÇÃO						
Língua Portuguesa(79)	7		7			7
Ensino de Sociologia(7)	41		41			41
ESPECIALIZAÇÃO Total	48		48			48
ESPECIALIZAÇÃO-EAD						
Ensino de Inglês para Crianças(456)				100	100	100

CENTRO / PROGRAMA / NÍVEL	PRESENCIAL		PRESENCIAL Total	EAD	EAD Total	TOTAL
	REGULAR	ALUNO ESPECIAL		REGULAR		
Ensino de Língua Portuguesa e Tecnologia Educacion(455)				107	107	107
ESPECIALIZAÇÃO-EAD Total				207	207	207
LATO SENSU Total	**48**		**48**	**207**	**207**	**255**
STRICTO SENSU						
DOUTORADO						
Estudos da Linguagem(187)	63	5	68			68
Filosofia(442)	27	3	30			30
Letras(188)	19	2	21			21
Sociologia(450)	42	1	43			43
DOUTORADO Total	151	11	162			162
MESTRADO						
Estudos da Linguagem(160)	36	7	43			43
Filosofia(293)	22	11	33			33
História Social(234)	51	8	59			59
Letras(17)	34	7	41			41
Sociologia(142)	39	6	45			45
MESTRADO Total	182	39	221			221
MESTRADO PROFISSIONAL						
Letras Estrangeiras Modernas(352)	17		17			17
Letras(345)	8		8			8
Sociologia(437)	12		12			12
MESTRADO PROFISSIONAL Total	37		37			37
STRICTO SENSU Total	**370**	**50**	**420**			**420**
CLCH Total	**418**	**50**	**468**	**207**	**207**	**675**
CTU						
LATO SENSU						
ESPECIALIZAÇÃO						
Engenharia de Estruturas(245)	78		78			78
Engenharia de Segurança do Trabalho(47)	22		22			22
Projeto Arquitetônico: Comp. e Tecn. do Amb. Const(138)	8		8			8
ESPECIALIZAÇÃO Total	108		108			108
LATO SENSU Total	**108**		**108**			**108**
STRICTO SENSU						
DOUTORADO						
Arquitetura e Urbanismo(445)	20	3	23			23
Engenharia Civil(377)	20	2	22			22
Engenharia Elétrica(376)	16	2	18			18
DOUTORADO Total	56	7	63			63
MESTRADO						
Arquitetura e Urbanismo(335)	24	9	33			33
Engenharia Civil(181)	25	4	29			29
Engenharia Elétrica(166)	18	4	22			22
MESTRADO Total	67	17	84			84
STRICTO SENSU Total	**123**	**24**	**147**			**147**
CTU Total	**231**	**24**	**255**			**255**
REIT						
LATO SENSU						
ESPECIALIZAÇÃO-EAD						
Educação Digital para os anos iniciais do Ensino F(464)				60	60	60
ESPECIALIZAÇÃO-EAD Total				60	60	60
LATO SENSU Total				**60**	**60**	**60**
REIT Total				**60**	**60**	**60**
Total Geral	**4.276**	**572**	**4.848**	**933**	**933**	**5.781**

Fonte: APDAC91 (22/08/2025).

2.2.4 NÚMERO DE ALUNOS DE PÓS-GRADUAÇÃO MATRICULADOS NOS CENTROS DE ESTUDOS, NOS ANOS DE 2020 A 2025

A Tabela 62 traz os números relativos ao quantitativo de alunos matriculados na Pós-Graduação nos Centros de Estudos da UEL, entre os anos de 2020 a 2025, segundo a data de referência de emissão do relatório no Sistema UEL, imediatamente acima dos valores.

Tabela 62-Número de alunos de Pós-Graduação matriculados nos Centros de Estudos da UEL, entre os anos de 2020 e 2025 (30/11).

	2020			2021			2022			2023			2024			2025		
MODALIDADE/ PROGRAMA	REGULAR	ALUNO ESPECIAL	2020 Total	REGULAR	ALUNO ESPECIAL	2021 Total	REGULAR	ALUNO ESPECIAL	2022 Total	REGULAR	ALUNO ESPECIAL	2023 Total	REGULAR	ALUNO ESPECIAL	2024 Total	REGULAR	ALUNO ESPECIAL	2025 Total
PRESENCIAL																		
LATO SENSU																		
CCA	65		65	66		66	60		60	61		61	63		63	64		64
CCB	67		67	61		61	54		54	76		76	33		33	89		89
CCE	50		50	70		70	60		60	25		25	31		31	46		46
CCS	440		440	396		396	394		394	410		410	427		427	467		467
CECA	133		133	116		116	156		156	108		108	150		150	111		111
CEFE	12		12	3		3				188		188	173		173			
CESA	656		656	356		356	330		330	331		331	391		391	461		461
CLCH	62		62	43		43	51		51	12		12	10		10	47		47
CTU	109		109	111		111	178		178	173		173	98		98	97		97
LATO SENSU Total	**1.594**		**1.594**	**1.222**		**1.222**	**1.283**		**1.283**	**1.384**		**1.384**	**1.376**		**1.376**	**1.382**		**1.382**
STRICTO SENSU																		
CCA	308	6	314	301	22	323	310	16	326	276	19	295	265	26	291	264	39	303
CCB	346	99	445	324	43	367	310	26	336	332	49	381	358	47	405	372	58	430
CCE	454	59	513	411	40	451	399	38	437	399	34	433	430	39	469	394	44	438
CCS	335	47	382	364	49	413	345	33	378	305	40	345	315	46	361	317	52	369
CECA	169	71	240	188	76	264	216	47	263	194	62	256	229	102	331	237	127	364
CEFE	77	12	89	76	7	83	54	15	69	41	7	48	45	7	52	41	15	56
CESA	186	204	390	178	119	297	179	97	276	175	131	306	195	138	333	218	171	389
CLCH	315	96	411	348	78	426	382	44	426	351	59	410	344	55	399	347	49	396
CTU	129	68	197	117	38	155	120	19	139	106	33	139	112	37	149	125	24	149
STRICTO SENSU Total	**2.319**	**662**	**2.981**	**2.307**	**472**	**2.779**	**2.315**	**335**	**2.650**	**2.179**	**434**	**2.613**	**2.293**	**497**	**2.790**	**2.315**	**579**	**2.894**
PRESENCIAL Total	**3.913**	**662**	**4.575**	**3.529**	**472**	**4.001**	**3.598**	**335**	**3.933**	**3.563**	**434**	**3.997**	**3.669**	**497**	**4.166**	**3.697**	**579**	**4.276**
2 EAD																		
LATO SENSU																		
CCB	143		143	96		96												
CCE										276		276	254		254	146		146
CECA										237		237	237		237	2		2
CEFE																132		132
CESA																260		260
CLCH				325		325	248		248							195		195
REIT													144		144			
LATO SENSU Total	**143**		**143**	**421**		**421**	**248**		**248**	**513**		**513**	**635**		**635**	**735**		**735**
2 EAD Total	**143**		**143**	**421**		**421**	**248**		**248**	**513**		**513**	**635**		**635**	**735**		**735**
Total Geral	**4.056**	**662**	**4.718**	**3.950**	**472**	**4.422**	**3.846**	**335**	**4.181**	**4.076**	**434**	**4.510**	**4.304**	**497**	**4.801**	**4.432**	**579**	**5.011**

Fonte:APDAC91(30/11) – atualizado em em 01/12/2025

Gráfico 19-Lato Sensu - número de alunos matriculadosna Pós-Graduação da UEL nos anos de 2020 a 2024 (30/11).

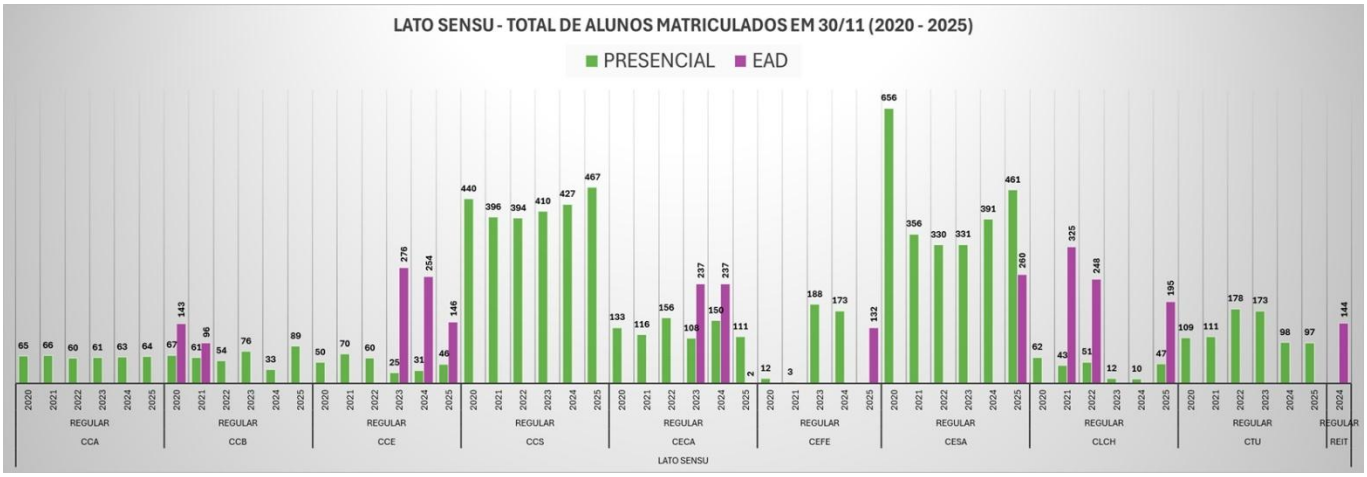

Gráfico 20- Stricto Sensu - número de alunos matriculados na Pós-Graduação da UEL nos anos de 2018 a 2022 (30/11).

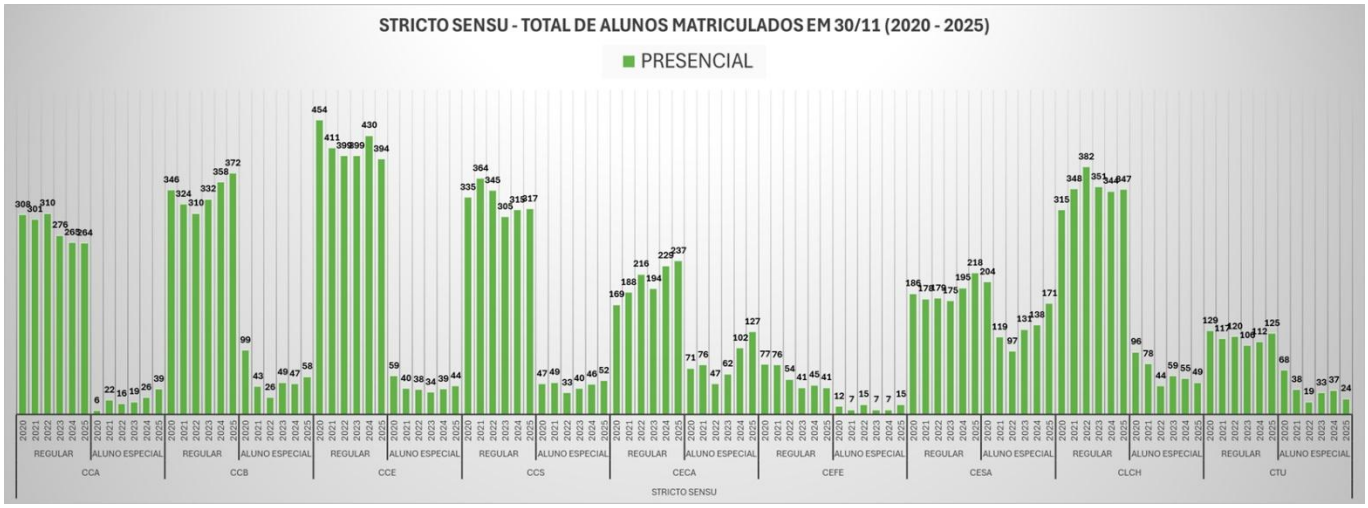

2.2.5 NÚMERO DE ALUNOS CONCLUINTES DA PÓS-GRADUAÇÃO, NOS ANOS DE 2009 A 2024

2.2.6 REGULARES

Tabela 63-Número de alunos regulares concluintes de Pós-graduação nos Centros de Estudos da UEL, nos anos de 2009 a 2024.

MODALIDADE / PROGRAMA / NÍVEL / CENTRO	2009	2010	2011	2012	2013	2014	2015	2016	2017	2018	2019	2020	2021	2022	2023	2024
REGULAR																
STRICTO SENSU																
DOUTORADO																
CCA	38	31	27	39	37	39	51	51	42	46	46	40	36	26	28	20
CCB	3	5	13	8	22	20	23	35	39	33	37	41	37	35	34	26
CCE	8	1	8	11	18	23	19	24	39	44	56	38	43	42	51	32
CCS	7	6	3	7	5	11	17	15	20	21	22	15	33	31	39	46
CECA											2	8	5	10	15	19
CEFE					2	3	6	12	19	18	14	13	9	13	12	8
CESA						1	2	9	4	8	3	6	4	9	4	5
CLCH	11	13	20	21	19	25	33	23	20	14	15	26	17	33	21	34
CTU											2	4	8	6	15	15
DOUTORADO Total	67	56	71	86	103	122	151	169	183	184	197	191	192	205	219	205
MESTRADO																
CCA	52	61	57	68	59	68	51	54	63	49	57	31	41	27	22	25
CCB	58	68	75	75	86	79	79	89	85	82	94	73	80	72	57	55
CCE	66	75	67	68	88	88	89	102	89	98	94	72	79	62	70	55
CCS	17	20	7	60	48	63	40	64	55	86	72	67	59	70	59	68
CECA	35	34	36	51	41	53	59	45	65	61	61	57	56	32	62	37
CEFE	14	15	18	19	17	16	12	23	17	13	21	10	9	11	7	1
CESA	27	45	43	52	42	47	51	48	46	65	55	50	56	61	57	45
CLCH	40	49	50	66	78	68	71	74	66	68	60	67	54	41	60	67
CTU	15	19	14	21	16	29	24	24	28	34	29	18	30	18	18	15
MESTRADO Total	324	386	367	480	475	511	476	523	514	556	543	445	464	394	412	368
MESTRADO PROFISSIONAL																
CCA								7	12	15	16	7	9	8	12	5
CCE					20	4	9	9	9	2	14	9	20	11	4	1
CCS		13	11		20	5	3									
CECA		10	22	22												
CLCH							15	23	6	23	3	42	13	11	24	22
MESTRADO PROFISSIONAL Total		23	33	22	40	9	27	39	27	40	33	58	42	30	40	28
STRICTO SENSU Total	**391**	**465**	**471**	**588**	**618**	**642**	**654**	**731**	**724**	**780**	**773**	**694**	**698**	**629**	**671**	**601**
LATO SENSU																
ESPECIALIZAÇÃO																
CCB	64	53	71	47	82	80	42	43	48	58	43	41	53	51	44	65
CCE	183	146	113	139	137	79	56	96	75	45	46	27	39	38	40	16
CCS	195	117	91	85	142	70	107	67	89	42	68	1	59	9	12	19
CECA	186	233	141	135	177	172	129	122	139	162	123	82	70	53	84	72
CEFE	13	16	18	11	5	26	43	46	32	29	22	18	5	4		
CESA	381	490	513	493	527	448	367	522	542	464	415	182	463	314	262	246
CLCH	110	94	107	100	101	115	54	77	74	47	76	13	28	22	27	9
CTU	43	40	52	48	54	50	61	55	61	80	86	39	66	23	92	55
ESPECIALIZAÇÃO Total	1.175	1.189	1.106	1.058	1.225	1.040	859	1.028	1.060	927	879	403	783	514	561	482
ESPECIALIZAÇÃO - RESIDÊNCIA																

MODALIDADE / PROGRAMA / NÍVEL / CENTRO	2009	2010	2011	2012	2013	2014	2015	2016	2017	2018	2019	2020	2021	2022	2023	2024
CCA	16	16	24	22	24	23	25	24	36	32	30	27	31	34	28	27
CCS	95	134	127	103	110	127	140	153	161	171	163	175	161	172	169	158
ESPECIALIZAÇÃO - RESIDÊNCIA Total	111	150	151	125	134	150	165	177	197	203	193	202	192	206	197	185
ESPECIALIZAÇÃO-EAD																
CCB											137		71			
CCE											120				1	
CEFE											183					
CESA						46	2	52		66	26					
CLCH											96			68	80	
ESPECIALIZAÇÃO-EAD Total						46	2	52		66	562		71	68	81	
LATO SENSU Total	**1.286**	**1.339**	**1.257**	**1.183**	**1.359**	**1.236**	**1.026**	**1.257**	**1.257**	**1.196**	**1.634**	**605**	**1.046**	**788**	**839**	**667**
REGULAR Total	**1.677**	**1.804**	**1.728**	**1.771**	**1.977**	**1.878**	**1.680**	**1.988**	**1.981**	**1.976**	**2.407**	**1.299**	**1.744**	**1.417**	**1.510**	**1.268**
Total Geral	**1.677**	**1.804**	**1.728**	**1.771**	**1.977**	**1.878**	**1.680**	**1.988**	**1.981**	**1.976**	**2.407**	**1.299**	**1.744**	**1.417**	**1.510**	**1.268**

Fonte: APDAC92 gerado em (02/03/2025 – período 01/01/ANO a 31/12/ANO). * Alunos regulares (2024 em atualização)

Gráfico 21- STRICTO SENSU - Alunos regulares concluintes da Pós-Graduação da UEL, nos anos de 2009 a 2024.

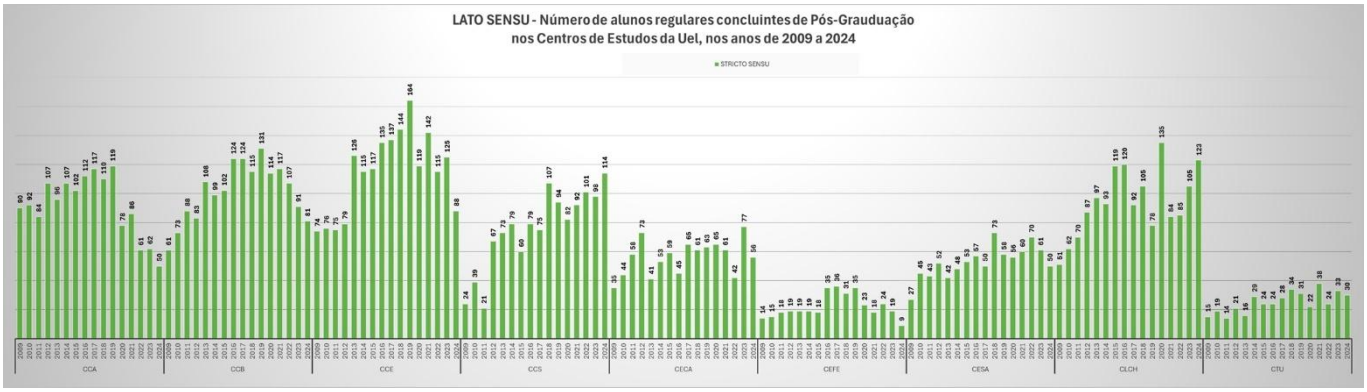

Gráfico 22- LATO SENSU - Alunos concluintes regulares da Pós-Graduação da UEL, nos anos de 2009 a 2024.

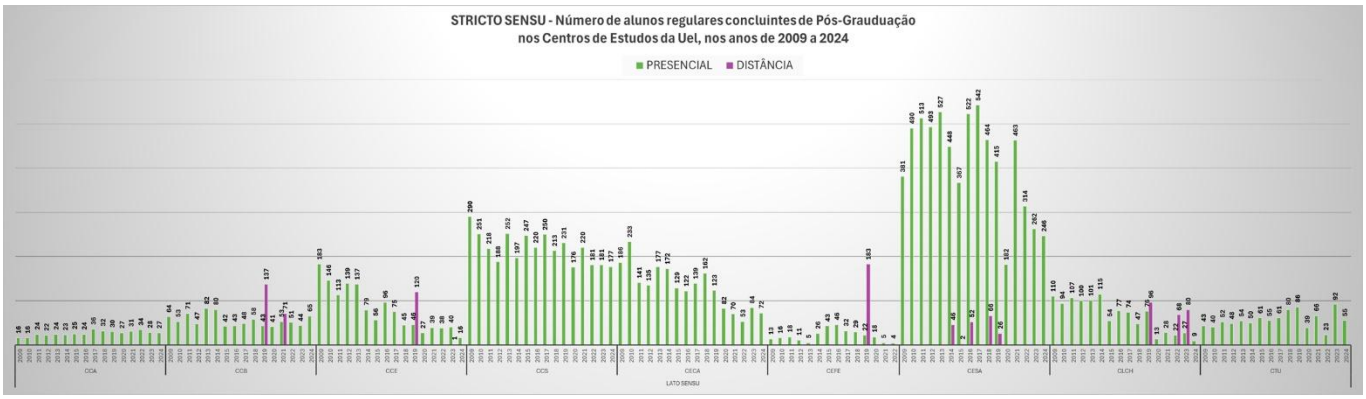

Tabela 64-Número de alunos concluintes regulares de Pós-Graduação,nos Programas e nos Centros e Estudos da UEL, nos anos de 2009 a 2024.

MODALIDADE / PROGRAMA / NÍVEL / CENTRO/CURSO	2009	2010	2011	2012	2013	2014	2015	2016	2017	2018	2019	2020	2021	2022	2023
REGULAR															
PRESENCIAL															
DOUTORADO															
CCA															
Agronomia(132)	17	17	10	21	14	16	16	16	19	21	21	15	15	13	9
Ciência Animal(165)	11	4	11	13	16	17	26	28	16	20	16	19	15	11	10
Ciência de Alimentos(50)	10	10	6	5	7	6	9	7	7	5	9	6	6	2	9
CCA Total	**38**	**31**	**27**	**39**	**37**	**39**	**51**	**51**	**42**	**46**	**46**	**40**	**36**	**26**	**28**
CCB															
Análise do Comportamento(449)															3
Ciências Biológicas(309)						1	2	9	8	8	5	11	10	6	11
Ciências Fisiológicas - Multicêntrico(278)					2	1									
Ciências Fisiológicas(447)															2
Genética e Biologia Molecular(271)					5	6	6	8	7	9	9	10	10	6	7
Microbiologia(171)	3	3	6	4	4	7	4	5	11	6	8	7	6	9	4
Multicêntrico em Ciências Fisiológicas(278)							3	4	3	3	4	3	3	4	2
Patologia Experimental(236)		2	7	4	11	5	8	9	10	7	11	10	8	10	5
CCB Total	**3**	**5**	**13**	**8**	**22**	**20**	**23**	**35**	**39**	**33**	**37**	**41**	**37**	**35**	**34**
CCE															
Biotecnologia(338)								1	5	1	4	2	6	2	3
Ensino de Ciências e Educação Matemática(235)			6	5	14	13	7	8	16	28	24	13	17	17	21

MODALIDADE / PROGRAMA / NÍVEL / CENTRO/CURSO	2009	2010	2011	2012	2013	2014	2015	2016	2017	2018	2019	2020	2021	2022	2023
Física(133)	8	1	2	5	1	4									
Física(291)						2	3	5	5	4	6	3	8	2	4
Geografia(336)						1	1	5	6	6	8	12	4	8	11
Química(275)				1	3	3	8	5	7	5	14	8	8	5	
Química(385)														8	12
CCE Total	**8**	**1**	**8**	**11**	**18**	**23**	**19**	**24**	**39**	**44**	**56**	**38**	**43**	**42**	**51**
CCS															
Ciências da Reabilitação(351)								2		1	5	3	6	4	6
Ciências da Saúde(298)				2	3	5	11	10	10	13	9	7	7	11	5
Enfermagem(384)												3	8	12	15
Fisiopatologia Clínica e Laboratorial(444)													1		7
Medicina e Ciências da Saúde(156)	7	6	3												
Saúde Coletiva(280)				5	2	6	6	3	10	7	8	2	11	4	6
CCS Total	**7**	**6**	**3**	**7**	**5**	**11**	**17**	**15**	**20**	**21**	**22**	**15**	**33**	**31**	**39**
CECA															
Ciência da Informação(443)														1	9
Educação(374)											2	8	5	9	6
CECA Total											**2**	**8**	**5**	**10**	**15**
CEFE															
Educação Física(306)					2	3	6	12	19	18	14	13	9	13	12
CEFE Total					**2**	**3**	**6**	**12**	**19**	**18**	**14**	**13**	**9**	**13**	**12**
CESA															
Serviço Social e Política Social(314)						1	2	9	4	8	3	6	4	9	4
CESA Total						**1**	**2**	**9**	**4**	**8**	**3**	**6**	**4**	**9**	**4**
CLCH															
Estudos da Linguagem(187)	6	9	12	13	15	14	19	13	10	14	13	17	12	19	12
Filosofia(442)															3
Letras(188)	5	4	8	8	4	11	14	10	10		2	9	5	14	2
Sociologia(450)															4
CLCH Total	**11**	**13**	**20**	**21**	**19**	**25**	**33**	**23**	**20**	**14**	**15**	**26**	**17**	**33**	**21**
CTU															
Arquitetura e Urbanismo(445)															1
Engenharia Civil(377)												2	8	3	10
Engenharia Elétrica(376)											2	2		3	4
CTU Total											**2**	**4**	**8**	**6**	**15**
DOUTORADO Total	67	56	71	86	103	122	151	169	183	184	197	191	192	205	219
ESPECIALIZAÇÃO															
CCB															
Biologia Aplicada à Saúde(117)	28	15	17	12	13	10	9	4	1						4
Biologia Tecidual e do Desenvolvimento(332)												4			
Biologia Tecidual(332)						14		8		8					
Ciências Fisiológicas(87)	10	12	16	7											
Clínica Psicanalítica(53)						11	14		20	11	9	4	15	10	13
Ensino de Ciências Biológicas(282)			8	13	9	8	11	7	13	12	10	8	5	1	1
Fisiologia Translacional: da Saúde à Doença(87)												5	7		
Fisiologia(87)					8	15									
Fisiologia: Teoria e Prática(87)							3	9	4	15	1				
Genética Aplicada(315)					17	13	5	15	10	12	9	9	11	9	14
Neurociências(433)											14	11	15	31	12
Psicologia Aplicada à Educação(118)		10	6												
Psicologia Clínica Psicanalítica(53)	13	16	11	15	16										
Psicologia no Contexto Sócio-Educacional(118)						9									
Psicologia Organizacional e do Trabalho(30)	13		13		19										
CCB Total	**64**	**53**	**71**	**47**	**82**	**80**	**42**	**43**	**48**	**58**	**43**	**41**	**53**	**51**	**44**
CCE															
Anál., Proj. e Ger. de Sist. em Intel. Negócios(268)	34	1	1												
Análise Ambiental em Ciências da Terra(141)	10	1													
Análise e Educação Amb. em Ciências da Terra(141)		29	19	26	15	12	3								
Análise, Proj. e Ger. Sist. c/ênfase em Int. Neg.(268)								14	12						
Análise, Proj. e Ger.de Sist. com ênf. Intel. Neg(268)					9	8	1								
Astrobiologia(207)					10	1									
Bioquímica Aplicada(45)	14	10	15	14	9	5									
Biotecnologia(45)							9	10	5	6	8	4	5	9	3
Educação Matemática(40)	16	15	11	16	14	3	13	4	11	2					
Engenharia de Prod. com Enf. em Pesq. Operacional(205)	15														
Engenharia de Prod. com enfoque em Pesq. Operac.(205)	9	9													
Engenharia de Software e Banco de Dados(191)	18	12	16	17	13	8	3	21	15	23	12		12		
Engenharia de Software(191)														2	10
Engenharia Prod. c/enfoque Pesq. Oper.(205)	1	8	4												
Ensino de Física(96)						4		4	1						
Ensino de Geografia(52)	10	16	11	13	9	9	7	7	7		21	13	6	12	12
Estatística com ênfase em Educação(197)			5	8	7										
Estatística com ênfase em Pesquisa Quantitativa(287)			9	11	11	12	6	13	8	3	5	10	7	11	11
Estatística(197)	13	12													
Física para o novo Ensino Médio(96)	6	5	4	6	5										
Informática na Educação(164)	20	14	6	5	5										
Machine Learning e Big Data(441)															4
Machine Learning, BigData e IoT(441)													9	4	
MBA em Gestão de Projetos de Software e de Redes(289)								11	3						
Origem e Evol. Univ., da Terra e da Vida(207)	1														
Química do Cotidiano na Escola(115)	6	14	3	8	9	5	7	1							
Redes de Computadores e Comunicação de Dados(177)	10		9	15	8	12	7	11	13	11					
Teste de Software(334)					13										
CCE Total	**183**	**146**	**113**	**139**	**137**	**79**	**56**	**96**	**75**	**45**	**46**	**27**	**39**	**38**	**40**
CCS															
Análises Clínicas(139)	37	25	27	22	28	21	2	24	19	1	16		13	9	
Bioética(128)	9														
Controle de Infecção em Serviços de Saúde(172)	21	10	3												
Controle de Infecção Hospitalar e em Serv. Saúde(172)			16	20	25	15									
Controle de Infecção Rel. à Assistência à Saúde(172)							10	14	23	12	21	1	12		
Controle de Infecção Relacionada à Assist. à Saúde(172)													12		9
Dentística Restauradora(247)				6											
Endodontia(192)	12		8		7		6								
Enf. C. Cir., Rec. Anest.,Centr. Mat. Esteril.(43)	1														
Enfermagem de Centro Cirúrgico e Centro de Mater.(43)		1													
Gestão Pública Hospitalar(284)		26													
Nutrição Clínica e Alimentos Funcionais(163)					37	27	32	17	23						
Nutrição e Metabolismo na Prática Clínica(163)	29	29	17	1	17										
Odontopediatria(190)	3	11		5		5									
Ortodontia(70)	12			2	1	2	4		2		6		5		3

MODALIDADE / PROGRAMA / NÍVEL / CENTRO/CURSO	2009	2010	2011	2012	2013	2014	2015	2016	2017	2018	2019	2020	2021	2022	2023
Periodontia(189)	10		6												
Recursos Terapêuticos Manuais e Posturais(182)		15													
Saúde Mental(195)	24		14	29	27		53	12	22	29	25		17		
Toxicologia Aplicada à Vigilância Sanitária(262)	37														
CCS Total	**195**	**117**	**91**	**85**	**142**	**70**	**107**	**67**	**89**	**42**	**68**	**1**	**59**	**9**	**12**
CECA															
Ações Poéticas e Educacionais na Contemporaneidade(458)															22
Animação em Mídias Digitais(307)				6	7	9									
Arte Visual(249)		25													
Comunicação com o Mercado(208)						17	18	14	22	11	1	21			
Comunicação e Cultura Política(434)											16	5	1		1
Comunicação Organiz.: Gestão Estratégica(14)		22	17	17	15										
Comunicação Organizacional: Gestão Estratégica(14)	22														
Comunicação Popular e Comunitária(176)	12	12	10	11	16	13	1	10	5	14	2	4	1	1	
Design Digital(354)								2	7	11	20	6	6	2	
Direção de Arte: Design e Comunicação(440)												6	17	12	24
Docência na Educação Superior(81)					6	13	15	10	19	23	17	16	7	14	6
Educação de Jovens e Adultos(216)	10	7		2	10			3	2	12		12		1	14
Educação Especial - Deficiência Mental(80)	5	4													
Ergonomia(263)	9	13	3	15	6	12	3	2	5	17	7	2	18	21	17
Eventos: Estrat. de Planej. e Organiz.(233)		18													
Eventos: Estratégias de Planejamento e Organização(233)	17														
Fotografia: práxis e discurso fotográfico(110)	24	22	19	25	22	19	21	14							
Gestão de Arquivos e Tecnologias Aplicadas(353)							16								
Gestão de Arquivos Empresariais(266)			13												
Gestão de Biblioteca Escolar(333)				1	16	10		13							
Gestão de Bibliotecas Universitárias(281)		14	2												
Gestão do Design(183)	10	10	14	2											
Gestão Estratégica de Design e Inovação(183)							1	10	23	12	7	2	7	2	
Gestão Estratégica de Design(183)				7	19	10	3								
Informação, Conhecimento e Sociedade(108)		1													
Metodologia da Ação Docente(81)	20	19	16	16	21										
Moda e Cultura(122)	3														
Moda: Produto e Comunicação(122)	14	23	21	12	17	13	8	21	15	20	21	5	7		
Música(219)		14	2	9	9	6	13								
Política e Gestão da Educação(451)												3	6		
Psicopedagogia(38)	38	29	24	12	13	25	11	22	16	13	13				
Trabalho Pedagógico em Educação Infantil(200)	2					25	19	1	25	29	19				
CECA Total	**186**	**233**	**141**	**135**	**177**	**172**	**129**	**122**	**139**	**162**	**123**	**82**	**70**	**53**	**84**
CEFE															
Atividade Física Relacionada à Saúde(251)			10	2											
Atividades de Academia(252)						13									
Aval., Prescr. e Orient. de Progr. de Exerc. Físic(253)		16	4												
Educação Física na Educação Básica(162)	13		4	9	5	13	4	10	5	7	2	1	4	4	
Treinamento Desportivo(32)							39	36	27	22	20	17	1		
CEFE Total	**13**	**16**	**18**	**11**	**5**	**26**	**43**	**46**	**32**	**29**	**22**	**18**	**5**	**4**	
CESA															
Adm. Pública para Gest. do Sist. Est. de Agricult.(288)			29												
Administração de Marketing e Propaganda(8)	26	28	32	34	26	27	19	17	25						
Administração Hospitalar(193)	38														
Administração Industrial(101)	26	26	28	16	21										
Contabilidade e Controladoria Empresarial(159)	44	43	31	37	42	40	30	27	27	36	20	13	21		32
Contabilidade Financeira e Tributária(347)							36	38	42	35	20	17			
Direito Ambiental(350)								11	20		14				
Direito Civil e Processo Civil(158)	27	118	13	94	87	61	69	40	71	78	64	27	45	60	40
Direito de Família à Luz da Responsabilidade Civil(243)				25	3										
Direito de Família e Sucessões - teoria e prática(243)													8	24	29
Direito de Família e Sucessões(243)	5														
Direito do Estado(185)	20	71	101	53	76	67	14	84	80	76	39	10	108	51	18
Direito e Processo Penal(134)	19	70	54	43	61	52	33	79	68	60	64	8	96	55	24
Direito Empresarial aplicado à era digital(135)													22	30	20
Direito Empresarial(135)	50	19	26	46	45	36	20	36	25	14	43	7	25	1	1
Direito Internacional e Econômico(202)	32	19	36	6	37	7	9	12	3	1	12				
Direito Previdenciário(308)				18	30	35	19	40	50	29	20	3	52	27	19
Econ. Meio Amb.: Valoração,Licenc.,Audit. e Ed.Amb(265)				22	16	24	17								
Econom. Meio Amb.: Valoração, Licenc. e Ed. Amb.(265)			24												
Economia Ambiental: Valoração, Licenc., Aud., Ed.(265)								22	20	14	5	1			
Economia do Meio Ambiente(265)		18													
Economia Empresarial(113)	26	22	21	2	24	18	15	13	10	3	16	12	5		
Filosofia Política e Jurídica(123)													17	27	15
Finanças Corporativas(346)							21	21	20	23	23	22	17		15
Formulação e Gestão de Políticas Públicas(231)	36														
Gestão Contemporânea de Recursos Humanos(154)	32	29	30	24	26	15									
Gestão de Centros de Socioeducação(285)			29												
Gestão de Políticas para a Criança e Juventude(286)			36												
Gestão Hospitalar e Serviços de Saúde(303)				28											
Gestão Industrial e Negócios(101)						12	23	28	24	23	17		10		
Gestão Tributária e Contabilidade(347)														38	36
MBA em Gestão de Marketing e Mídias Digitais(8)															
MBA em Gestão de Marketing e Propaganda(8)										6	9	24	2		2
MBA em Gestão de Pessoas e People Experience(301)															11
MBA em Gestão de Pessoas(301)				16	9	25	1	25	26	27	16	15	19		
Perícia Contábil e Auditoria(240)		27	23	29	24	29	41	29	31	39	33	23	16	1	
CESA Total	**381**	**490**	**513**	**493**	**527**	**448**	**367**	**522**	**542**	**464**	**415**	**182**	**463**	**314**	**262**
CLCH															
Antropologia: Diferença, Desigualdade e Poder(427)											8	2	1	2	6
Ensino de Línguas Estrangeiras(146)	12	2	17	13	7	14	12	5	13		9				
Ensino de Sociologia(7)	15	13	18	13	13	13	4	10	17	6	15	2	13	18	6
Espanhol: Língua, Literatura e Metodologia(305)				4	11	2									
Filosofia Moderna e Contemp.: asp. éticos e polít.(75)					11	13	5	9	6	7	1				
Filosofia Moderna e Contemporânea(75)	8	12	10	5	2										
Filosofia Política e Jurídica(123)	13	5	4	14	8	9	7	18	12	8	25				
História e Filosofia da Ciência(125)			6	2	5			2							
História Social e Ensino de História(29)	15	20	11	19	1										
Língua Inglesa(31)	10	11	11	4	8	15	1								
Língua Portuguesa(79)	23	21	29	17	8	16	13	11	16	11	13	8	10	2	9
Literatura Brasileira(82)	14	10	1	9	7	14	5	8	1						
Patrimônio e História(316)					10	18	1	12	1	15					
Religiões e Religiosidades(317)					10	1	6	2	8		5	1	4		6
CLCH Total	**110**	**94**	**107**	**100**	**101**	**115**	**54**	**77**	**74**	**47**	**76**	**13**	**28**	**22**	**27**
CTU															
Arquitetura e Pós-Modernidade(138)	15														
Engenharia de Estruturas(245)	1	1	3	4	3	2	8	9	12	8	24	7	27	2	45
Engenharia de Segurança do Trabalho(47)	26	24	25	18	28	24	25	24	26	28	31	10	39		31
Projeto Arq.: Comp. e Tecn. Amb. Const.(138)	1	15	24	26	23	24	24								

MODALIDADE / PROGRAMA / NÍVEL / CENTRO/CURSO	2009	2010	2011	2012	2013	2014	2015	2016	2017	2018	2019	2020	2021	2022	2023
Projeto Arquitetônico: Comp. e Tecn. do Amb. Const(138)								19	23	32	31	22		21	16
Sistemas Eletrônicos Embarcados(357)							4	3		12					
CTU Total	**43**	**40**	**52**	**48**	**54**	**50**	**61**	**55**	**61**	**80**	**86**	**39**	**66**	**23**	**92**
ESPECIALIZAÇÃO Total	1.175	1.189	1.106	1.058	1.225	1.040	859	1.028	1.060	927	879	403	783	514	561
ESPECIALIZAÇÃO - RESIDÊNCIA EM ANÁLISES CLÍNICAS															
CCS															
Análises Clínicas(299)				3											
CCS Total				**3**											
ESPECIALIZAÇÃO - RESIDÊNCIA EM ANÁLISES CLÍNICAS Total				3											
ESPECIALIZAÇÃO - RESIDÊNCIA EM ENFERMAGEM															
CCS															
Centro Cir. e Central Mater. Esterilizado(220)	3		2	2											
Cuidados Intensivos do Adulto(310)															
Cuidados Intensivos no Adulto(310)					2	3	3	3	2	3	3	3	3	3	3
Enfermagem em Infectologia(360)									2						
Gerência de Serviços de Enfermagem(224)	3	9	8	7	5	6	8	8	8	7	7	7	7	6	8
Infectologia(360)										2	2	2	2	2	1
Médico-Cirúrgica(222)	2	6	6	5											
Neonatal(223)	1	4	3	3	4	3	3	4	3	3	3	4	4	4	4
Obstétrica(382)											6	6	6	6	6
Perioperatória(220)					4	3	4	4	4	4	4	4	3	5	4
Saúde da Criança(221)	2	4	4	4	4	4	4	4	4	3	3	4	4	4	4
Urgência e Emergência(311)						3	3	2	3	3	3	3	3	3	2
CCS Total	**11**	**23**	**23**	**21**	**19**	**22**	**25**	**25**	**26**	**25**	**31**	**33**	**32**	**33**	**32**
ESPECIALIZAÇÃO - RESIDÊNCIA EM ENFERMAGEM Total	11	23	23	21	19	22	25	25	26	25	31	33	32	33	32
ESPECIALIZAÇÃO - RESIDÊNCIA EM FARMÁCIA															
CCS															
Análises Clínicas(299)					4	4	4	4	6	6	6	5	5	6	6
Farmácia Hospitalar e Clínica(373)										4	4	4	4	4	4
CCS Total					**4**	**4**	**4**	**4**	**6**	**10**	**10**	**9**	**9**	**10**	**10**
ESPECIALIZAÇÃO - RESIDÊNCIA EM FARMÁCIA Total					4	4	4	4	6	10	10	9	9	10	10
ESPECIALIZAÇÃO - RESIDÊNCIA EM FISIOTERAPIA															
CCS															
Fisioter. Cardioresp., Urg, Emerg. e Ter. Intens.(111)															
Fisioterapia em Pediatria(260)		2	2	2	2	2	3	3	2	3	3	3	3	3	3
Fisioterapia em Uroginecologia e Obstet. Funcional(319)						2	2	2	2	2	2	2	2	2	2
Fisioterapia em Uroginecologia, Obst. e Mastologia(319)															
Fisioterapia Neuro Funcional (adulto)(112)	2	2	2	1	2	3	3	3	3	3	3	3	3	3	3
Fisioterapia Neurofuncional(112)															
Fisioterapia Pediátrica e Neonatal(260)															
Fisioterapia Pulmonar(111)	2	2	4	3	5	5	5	5	5	5	5	5	5	5	5
Fisioterapia Traumato-Ortopédica Funcional(242)	2	3	2	2	2	2	2	2	3	3	3	3	3	3	3
CCS Total	**6**	**9**	**10**	**8**	**11**	**14**	**15**	**15**	**15**	**16**	**16**	**16**	**16**	**16**	**16**
ESPECIALIZAÇÃO - RESIDÊNCIA EM FISIOTERAPIA Total	6	9	10	8	11	14	15	15	15	16	16	16	16	16	16
ESPECIALIZAÇÃO - RESIDÊNCIA EM ODONTOLOGIA															
CCS															
Dentística(369)									2	2	2	2	2	3	2
Odont. - Cir. e Traum. Buco-Maxilo-Facial(244)				1	2										
Odont. área de Cirurgia e Traum. Buco-Max.-Facial(244)		2	2												
Odont. na área Cir. e Traumat. Buco-Maxilo-Facial(244)						2	2	2	2	2	2	2	2	2	1
Odontopediatria(232)	6	3	3	3	3	3	3	2	3	3	3	3	3	3	3
Periodontia(296)				1		1		1	1	2	2	2	2	2	2
Prótese Dentária(370)									2	2	2	2	2	2	2
Radiologia Odontológica e Imaginologia(344)							1		1	2	2	2	2	2	2
CCS Total	**6**	**5**	**5**	**5**	**5**	**6**	**6**	**5**	**11**	**13**	**13**	**13**	**13**	**14**	**12**
ESPECIALIZAÇÃO - RESIDÊNCIA EM ODONTOLOGIA Total	6	5	5	5	5	6	6	5	11	13	13	13	13	14	12
ESPECIALIZAÇÃO - RESIDÊNCIA MED. VETERINÁRIA															
CCA															
Med. Vet. - área Clín. Méd., Cir. Rep. Gdes Anim.(3)						3	3	3	3	3	3				
Med. Vet. - área de Clín. Médica e Cir. de Gdes An(3)													2	2	2
Med. Vet. área Cl. Méd,Cir. Rep.Gr. An.(3)	2	3	3	2	3										
Med. Veter. - área Clín. Cirúrg. de An. Companhia(321)						3	4	5	5	4	5	4	4	5	3
Med. Veter. - área d Diagnóstico p/Imagem An. Comp(324)						1	1	1	1	1	1	1	1	1	1
Med. Veter. - área de Anestesiologia de An. Comp.(323)						1	2		5	3	3	3	3	3	3
Med. Veter. - Área de Clín. Méd. Anim.de Companhia(320)						5	5	5	5	5	4	4	4	6	5
Med. Veter. - Aréa de Patologia Animal(120)	3	2													
Med. Veter. - área de Saúde Pública Veterinária(329)						1	1	1	1	1	1	1	1	1	1
Med. Veter. - área de Teriogenologia An. Comp.(322)													3	3	2
Med. Veter. - área de Teriogenologia de An. Comp.(322)						1	1	1	4	3	2	2			
Med. Veter. Área de Med. Anim. Companhia(4)	8	9	11	11	11										
Med. Veterin. - área de Patologia Animal(120)			3	3											
Med. Veterin. - área Med. Vet. Prev.(121)			6	5											
Med. Veterinária - Área de Moléstias Parasitárias(328)						1	1	1	1	1	1	1	1	1	1
Med. Veterinária - Área de Toxicologia Veterinária(325)						1	1	1	1	1	1	1	1	1	1
Medic. Veter. na área de Med. Aviária(279)				1	1				1	1					
Medicina Veter. - área de Insp. de Leite e Deriv.(330)						2	2	2	4	4	3	3	4	4	3
Medicina Veter. - área de Moléstias Infecciosas(331)						2	2	2	2	2	2	2	2	2	2
Medicina Veterin. - área de Patol. Clínica Veterin(326)						1	1		1	1	1	1	1	1	1
Medicina Veterinária - Área de Med. Vet. Prev.(121)	3	2	1												
Medicina Veterinária - área de Medicina Aviária(279)											1	1	1	1	
Medicina Veterinária - área de Patologia Animal(327)						1	1	2	2	2	2	2	2	2	2
Medicina Veterinária na área de Med. Vet. Prev.(121)					6										
Medicina Veterinária na área de Patologia Animal(120)					3										
Res. em Med. Vet. na Área de Repr. de Gr. Animais(436)												1	1	1	1
CCA Total	**16**	**16**	**24**	**22**	**24**	**23**	**25**	**24**	**36**	**32**	**30**	**27**	**31**	**34**	**28**
ESPECIALIZAÇÃO - RESIDÊNCIA MED. VETERINÁRIA Total	16	16	24	22	24	23	25	24	36	32	30	27	31	34	28
ESPECIALIZAÇÃO - RESIDÊNCIA MÉDICA															
CCS															
Anestesiologia(66)	3	5	2	2	5	5	3	3	4	5	4	4	4	5	4
Angiorradiologia e Cirurg. Endovascular(241)		1	1												
Angiorradiologia e Cirurgia Endovascular - área de(241)															1
Angiorradiologia e Cirurgia Endovascular(241)				1	1	1	1	1	1	1	1	1	1	1	
Cardiologia(11)	2		1	2	2	2	1	3	3	3	3	3	3	3	3
Cirurgia do Aparelho Digestivo(371)														2	1
Cirurgia Geral(68)	6	6	6	6	8	8	8	8	8	8	8	8	1		
Cirurgia Pediátrica(62)		1	1		1		1	1	1	1		1	1	1	1
Cirurgia Vascular(5)	1	1	1	1	1	1	1	1	1	1	1	1	1	1	1

MODALIDADE / PROGRAMA / NÍVEL / CENTRO/CURSO	2009	2010	2011	2012	2013	2014	2015	2016	2017	2018	2019	2020	2021	2022	2023
Clínica Médica(61)	11	12	12	12	13	11	15	16	15	16	16	16	16	14	16
Dermatologia(10)	2	2	2	2	2	2	2	3	3	3	3	3	3	3	3
Ecografia Vasc. com Doppler - área de atuação Cir(372)														1	
Ecografia Vascular com Doppler -aréa at. Cir. Vasc(372)															1
Endocrinologia e Metabologia(2)					2	2	2	2	2	2	2	2	2	2	2
Endocrinologia(2)	2	2	2	2											
Gastroenterologia(35)	1	1		1		1	1	1	1	1	1	1	1	1	1
Ginecologia e Obstetrícia(73)															10
Infectol. Pediátrica - área de atuaç. da Pediatria(33)								1	1		2	1	1		
Infectologia Pediátrica - área de atuação da Ped.(33)				1	1										
Infectologia(63)	2	1	1	2	1	2	1		2		1	2	2	1	2
Med. Intens Pediát. - área de atuação da Pediatria(105)															
Med. Intens. Pediátrica - área de atuação da Ped.(105)					1	1	1	2	2	2		1	2		
Medicina de Família e Comunidade(380)															1
Medicina Intensiva(201)		2		1	2	1			1	2	2	2	2		1
Medicina Preventiva e Social(76)		1													
Nefrologia(149)	1														
Neonatologia - área de atuação da Pediatria(57)						1		2	2	2	3	3	3	1	1
Neurocirurgia(36)	1		1	1	1	1		1	1	1	1	1	1	1	1
Neurologia(58)	2	2	2	2	2	2	2	2	2	2	2	2	2	2	2
Obstetrícia e Ginecologia(73)	6	8	4	8	6	9	7	8	8	8	8	8	7	9	
Oftalmologia(72)	2	2	2	2	2	2	1	2	2	1	2	2	3	2	2
Ortopedia e Traumatologia(106)	2	2	2	2	3	1	3	3	3	3	3	3	3	3	4
Otorrinolaringologia(1)	1	1	2	1	2	2	2	2	2	2	2	2	1	2	2
Patologia(34)	1			1		1				1	1	1	1		1
Pediatria - área Med. Intens. Ped.(R-3)(105)		2	1	1											
Pediatria(74)	8	7	7	9	10	10	10	10	10	10	10	10		10	9
Pneumologia(6)								1		1	2	2	2	2	2
Programa de Pré-Requisito em área Cirúrgica Básica(68)													7	7	7
Psiquiatria(210)		2	2	2	2	2	2	2	2	2	3	3	3	3	3
R3 Op. da Pediatria - área de Neonatologia(57)	2	2	2	2											
R3 Op. da Pediatria - área Infect. Pediát.(33)		1	1												
Radiologia e Diagnóstico por Imagem(13)	1	2	2												
Reumatologia(12)	1	1	1	1	2	2	2	1	1	2	2	2	2	2	2
Transplante de Córnea - área de atuação da Oftalm(359)								1			1	1		1	
Urologia(69)	1	1	1	1	1	1	1	1	1	1	1	1	1	1	1
CCS Total	**59**	**68**	**59**	**66**	**71**	**71**	**67**	**78**	**79**	**81**	**85**	**87**	**76**	**81**	**85**
ESPECIALIZAÇÃO - RESIDÊNCIA MÉDICA Total	59	68	59	66	71	71	67	78	79	81	85	87	76	81	85
ESPECIALIZAÇÃO - RESIDÊNCIA MULTIPROFISSIONAL															
CCS															
Saúde da Família(246)	13	29	30												
Saúde da Família(312)						10	9	10	10	9	8	10	10	10	9
Saúde da Mulher(343)							14	16	14	17		7	5	8	5
CCS Total	**13**	**29**	**30**			**10**	**23**	**26**	**24**	**26**	**8**	**17**	**15**	**18**	**14**
ESPECIALIZAÇÃO - RESIDÊNCIA MULTIPROFISSIONAL Total	13	29	30			10	23	26	24	26	8	17	15	18	14
MESTRADO															
CCA															
Agronomia(9)	19	22	18	28	16	22	17	21	14	22	20	12	16	12	6
Ciência Animal(42)	20	21	25	29	29	30	23	25	25	18	20	13	16	8	13
Ciência de Alimentos(92)	13	18	14	11	14	16	11	8	24	9	17	6	9	7	3
CCA Total	**52**	**61**	**57**	**68**	**59**	**68**	**51**	**54**	**63**	**49**	**57**	**31**	**41**	**27**	**22**
CCB															
Análise do Comportamento(212)	10	11	10	16	22	14	14	22	18	18	19	12	17	10	8
Ciências Biológicas(151)	12	11	15	18	17	22	16	12	15	11	9	11	12	12	9
Ciências Fisiológicas - Multicêntrico(277)			7	3											
Ciências Fisiológicas(446)													2	6	3
Genética e Biologia Molecular(65)	13	19	20	13	13	12	17	15	13	17	12	10	11	9	6
Microbiologia(99)	14	12	11	12	16	12	14	15	18	18	16	14	14	11	12
Multicêntrico em Ciências Fisiológicas(277)					7	3	4	5	6	8	6	4	1		
Patologia Experimental(167)	9	15	12	13	11	16	14	20	15	10	12	9	10	9	6
Psicologia(379)											20	13	13	15	13
CCB Total	**58**	**68**	**75**	**75**	**86**	**79**	**79**	**89**	**85**	**82**	**94**	**73**	**80**	**72**	**57**
CCE															
Bioenergia(295)			3	6	6	8	13	8	7	5	3	2	5	2	3
Biotecnologia(169)	8	8	8	8	9	10	8	9	11	7	7	7	9	10	2
Ciência da Computação(256)		3	9	3	11	12	8	17	12	11	16	7	9	4	5
Ensino de Ciências e Educação Matemática(168)	18	16	14	20	22	19	13	17	13	14	15	15	19	12	14
Física(102)	8	9	3	5	8	7	6	7	9	7	6	8	5	5	6
Geografia(152)		20	11	16	14	19	16	18	14	18	15	9	12	14	20
Geografia, Meio Ambiente e Desenvolvimento(152)	14	5													
Matemática Aplicada e Computacional(237)	5	4	5	2	6	3	8	7	2	10	6	8	3	6	8
Química dos Recursos Naturais(145)	13	7	2		1										
Química(145)		3	12	8	11	10	17	19	21	26	26	16	17	9	12
CCE Total	**66**	**75**	**67**	**68**	**88**	**88**	**89**	**102**	**89**	**98**	**94**	**72**	**79**	**62**	**70**
CCS															
Ciências da Reabilitação(294)			3	7	9	17	5	9	7	8	11	6	11	10	6
Ciências da Saúde(297)			1	13	13	16	13	13	18	14	9	7	10	15	10
Ciências Farmacêuticas(378)											5	9	5	6	5
Enfermagem(300)				18	18	7	15	23	20	29	21	20	26	16	29
Fisiopatologia Clínica e Laboratorial(375)									1	9	17	11	7	10	7
Medicina e Ciências da Saúde(97)	17	4													
Odontologia(292)			2	8	7	8	7	5	8	12	8				
Saúde Coletiva(54)		16	1	14	1	15		14	1	14	1	14		13	2
CCS Total	**17**	**20**	**7**	**60**	**48**	**63**	**40**	**64**	**55**	**86**	**72**	**67**	**59**	**70**	**59**
CECA															
Ciência da Informação(337)						13	18	3	19	12	10	14	15	2	11
Comunicação(255)		13	10	10	12	12	15	14	19	17	22	16	13	6	19
Educação(18)	35	21	26	41	29	28	26	28	27	32	29	27	28	24	32
CECA Total	**35**	**34**	**36**	**51**	**41**	**53**	**59**	**45**	**65**	**61**	**61**	**57**	**56**	**32**	**62**
CEFE															
Educação Física(225)	14	15	18	19	17	16	12	23	17	13	21	10	9	11	7
CEFE Total	**14**	**15**	**18**	**19**	**17**	**16**	**12**	**23**	**17**	**13**	**21**	**10**	**9**	**11**	**7**
CESA															
Administração(131)	8	9	5	4											
Administração(290)				8	9	10	10	12	15	16	13	11	13	13	1
Direito Negocial(86)	11	20	25	21	18	17	23	19	13	24	20	16	29	34	33
Economia Regional(270)		7	5	8	6	10	9	8	10	13	17	8	5	4	10
Serviço Social e Política Social(150)	8	9	8	11	9	10	9	9	8	12	5	15	9	10	13
CESA Total	**27**	**45**	**43**	**52**	**42**	**47**	**51**	**48**	**46**	**65**	**55**	**50**	**56**	**61**	**57**

MODALIDADE / PROGRAMA / NÍVEL / CENTRO/CURSO	2009	2010	2011	2012	2013	2014	2015	2016	2017	2018	2019	2020	2021	2022	2023
CLCH															
Ciências Sociais(142)	6	5	13	16	12	14	12	17	8	19	17	11			
Estudos da Linguagem(160)	15	13	13	14	26	17	21	10	21	11	13	14	13	6	13
Filosofia(293)				8	9	15	8	5	13	9	8	9	6	8	9
História Social(234)	13	17	11	18	19	13	19	18	15	15	14	20	13	13	17
Letras(17)	6	14	13	10	12	9	11	24	9	14	8	13	8	8	12
Sociologia(142)													14	6	9
CLCH Total	**40**	**49**	**50**	**66**	**78**	**68**	**71**	**74**	**66**	**68**	**60**	**67**	**54**	**41**	**60**
CTU															
Arquitetura e Urbanismo(335)									5	8	5	6	5	7	10
Engenharia Civil(181)										1	17	9	13	7	7
Engenharia de Edificações e Saneamento(181)	7	13	6	10	7	11	9	10	16	13	1				
Engenharia Elétrica(166)	8	6	8	11	9	13	7	7	7	12	6	3	12	4	1
Metodologia de Projeto(335)						5	8	7							
CTU Total	**15**	**19**	**14**	**21**	**16**	**29**	**24**	**24**	**28**	**34**	**29**	**18**	**30**	**18**	**18**
MESTRADO Total	324	386	367	480	475	511	476	523	514	556	543	445	464	394	412
MESTRADO PROFISSIONAL															
CCA															
Clínicas Veterinárias(356)								7	12	15	16	7	9	8	12
CCA Total								**7**	**12**	**15**	**16**	**7**	**9**	**8**	**12**
CCE															
Ensino de Física(348)							1	3	4		1		2	3	1
Matemática em Rede Nacional(313)															1
Matemática(313)					20	4	8	6	5	2	9	5	11	7	
Química(383)											4	4	7	1	2
CCE Total					**20**	**4**	**9**	**9**	**9**	**2**	**14**	**9**	**20**	**11**	**4**
CCS															
Gestão de Serviços de Saúde(258)		13	11												
Toxicologia Aplicada à Vigilância Sanitária(302)					20	5	3								
CCS Total		**13**	**11**		**20**	**5**	**3**								
CECA															
Gestão da Informação(257)		10	22	22											
CECA Total		**10**	**22**	**22**											
CLCH															
Letras (PROFLETRAS)(345)							15	4	3	8	3	8			
Letras Estrangeiras Modernas(352)								19	3	15		18	3	11	5
Letras(345)												1	10		9
Sociologia(437)												15			10
CLCH Total							**15**	**23**	**6**	**23**	**3**	**42**	**13**	**11**	**24**
MESTRADO PROFISSIONAL Total		23	33	22	40	9	27	39	27	40	33	58	42	30	40
PRESENCIAL Total	**1.677**	**1.804**	**1.728**	**1.771**	**1.977**	**1.832**	**1.678**	**1.936**	**1.981**	**1.910**	**1.845**	**1.299**	**1.673**	**1.349**	**1.429**
DISTÂNCIA															
ESPECIALIZAÇÃO-EAD															
CCB															
Ensino de Biologia (Apucarana)(412)											36				
Ensino de Biologia (Assaí)(411)											10				
Ensino de Biologia (Bandeirantes)(363)											27				
Ensino de Biologia (Ivaiporã)(413)											5				
Ensino de Biologia (Laranjeiras do Sul)(418)											4				
Ensino de Biologia (Londrina)(428)											24				
Ensino de Biologia (Pato Branco)(415)											10				
Ensino de Biologia (Prudentópolis)(414)											21				
Ensino de Ciências - Anos Finais do Ensino Fundame(452)													71		
CCB Total											**137**		**71**		
CCE															
Química para a Educação Básica (Assaí)(367)											11				
Química para a Educação Básica (Laranj. do Sul)(419)											2				
Química para a Educação Básica (Londrina)(432)											8				
Química para a Educação Básica (Pato Branco)(420)											15				
Química para a Educação Básica (Ponta Grossa)(421)											12				
Tecnolog. de Inform. na Educação (Apucarana)(422)											31				
Tecnolog. de Inform. na Educação (Cruz. do Oeste)(424)											15				
Tecnolog. de Inform. na Educação (Pinhão)(423)											9				
Tecnologias de Informática na Educação (Rio Negro)(368)											17				
Tecnologias de Informática na Educação(460)															1
CCE Total											**120**				**1**
CEFE															
Educação Física Inclusiva (Apucarana)(398)											11				
Educação Física Inclusiva (Arapongas)(390)											27				
Educação Física Inclusiva (Astorga)(389)											12				
Educação Física Inclusiva (Bandeirantes)(396)											14				
Educação Física Inclusiva (Céu Azul)(393)											7				
Educação Física Inclusiva (Cidade Gaúcha)(397)											6				
Educação Física Inclusiva (Goioere)(395)											6				
Educação Física Inclusiva (Ivaiporã)(392)											5				
Educação Física Inclusiva (Laranjeiras do Sul)(391)											1				
Educação Física Inclusiva (Londrina)(429)											32				
Educação Física Inclusiva (Ponta Grossa)(394)											18				
Educação Física Inclusiva (Siqueira Campos)(387)											6				
Educação Física na Educação Básica (Apucarana)(401)											4				
Educação Física na Educação Básica (Arapongas)(361)											17				
Educação Física na Educação Básica (Cruz. Oeste)(400)											3				
Educação Física na Educação Básica (Londrina)(430)											9				
Educação Física na Educação Básica (Ponta Grossa)(399)											5				
CEFE Total											**183**				
CESA															
Gestão Pública (Céu Azul)(358)								6		9	5				
Gestão Pública (Diamante do Norte)(341)						21	1	23		10	4				
Gestão Pública (Faxinal)(386)										28	12				
Gestão Pública (Londrina)(340)						17		1		13	5				
Gestão Pública (Ubiratã)(342)						8	1	22		6					
CESA Total						**46**	**2**	**52**		**66**	**26**				
CLCH															
Ensino de Inglês para Crianças (Apucarana)(409)											25				
Ensino de Inglês para Crianças (Assaí)(365)											7				
Ensino de Inglês para Crianças (Cidade Gaúcha)(410)											2				
Ensino de Inglês para Crianças (Ivaiporã)(407)											2				

MODALIDADE / PROGRAMA / NÍVEL / CENTRO/CURSO	2009	2010	2011	2012	2013	2014	2015	2016	2017	2018	2019	2020	2021	2022	2023
Ensino de Inglês para Crianças (Laranjeiras Sul)(403)											1				
Ensino de Inglês para Crianças (Londrina)(431)											19				
Ensino de Inglês para Crianças (Pato Branco)(406)											4				
Ensino de Inglês para Crianças (Ponta Grossa)(402)											21				
Ensino de Inglês para Crianças (Siqueira Campos)(404)											15				
Ensino de Inglês para Crianças(456)															80
Ensino de Língua Portuguesa e Tecnologia Educacion(455)														68	
CLCH Total											**96**			**68**	**80**
ESPECIALIZAÇÃO-EAD Total						46	2	52		66	562		71	68	81
DISTÂNCIA Total						**46**	**2**	**52**		**66**	**562**		**71**	**68**	**81**
REGULAR Total	**1.677**	**1.804**	**1.728**	**1.771**	**1.977**	**1.878**	**1.680**	**1.988**	**1.981**	**1.976**	**2.407**	**1.299**	**1.744**	**1.417**	**1.510**
Total Geral	**1.677**	**1.804**	**1.728**	**1.771**	**1.977**	**1.878**	**1.680**	**1.988**	**1.981**	**1.976**	**2.407**	**1.299**	**1.744**	**1.417**	**1.510**

Fonte: APDAC92 gerado em (02/09/2025 – período 01/01/ANO a 31/12/ANO). * Alunos regulares (2024 em atualização)

2.2.7 ESPECIAL (MATRICULA INDIVIDUAL POR DISCIPLINA)

Tabela 65 - Número de alunos que concluíram disciplinas como aluno especial por nível, nos anos de 2009 a 2024.

MODALIDADE / PROGRAMA / NÍVEL / CENTRO	2009	2010	2011	2012	2013	2014	2015	2016	2017	2018	2019	2020	2021	2022	2023	2024
ALUNO ESPECIAL																
DOUTORADO																
CCA	31	31	34	26	32	32	18	20	18	21	22	16	21	23	8	4
CCB	2	5	5	9	11	16	8	9	6	10	2	4	13	7	9	12
CCE	19	15	14	26	21	27	29	21	23	18	18	10	32	31	17	14
CCS		2	10	3	10	11	13	7	16	4	7	4	7	11	11	19
CECA								17	23	37	39	38	48	41	15	34
CEFE				15	11	2	3	2	1	8	4		5	2	5	1
CESA				12	6	8	2	12	11	3	10	2	1	30	21	32
CLCH	32	36	29	27	24	22	13	31	27	24	42	47	50	31	15	14
CTU									16	22	23	19	8	11	4	13
DOUTORADO Total	**84**	**89**	**92**	**118**	**115**	**118**	**86**	**119**	**141**	**147**	**167**	**140**	**185**	**187**	**105**	**143**
ESPECIALIZAÇÃO																
CCE	1										1					
CECA						2										
CESA					1											
CTU				8	2											
ESPECIALIZAÇÃO Total	**1**			**8**	**3**	**2**					**1**					
MESTRADO																
CCA	93	90	78	81	67	39	37	44	37	25	42	43	5	29	20	20
CCB	54	76	53	82	60	61	35	39	26	43	50	55	83	57	31	69
CCE	47	83	100	119	105	80	79	79	65	68	45	30	39	44	30	27
CCS	7	18	30	39	44	25	17	26	34	47	48	18	59	50	50	56
CECA	96	90	73	94	141	118	119	129	104	112	98	42	58	70	52	22
CEFE	15	42	26	18	21	8	11	24	8	13	17		8	3	11	9
CESA	38	51	79	115	98	75	82	141	199	180	186	132	232	134	131	169
CLCH	96	111	115	114	147	111	52	84	56	80	89	43	65	54	29	49
CTU	36	31	18	24	36	39	41	55	57	44	73	44	53	22	22	39
MESTRADO Total	**482**	**592**	**572**	**686**	**719**	**556**	**473**	**621**	**586**	**612**	**648**	**407**	**602**	**463**	**376**	**460**
MESTRADO PROFISSIONAL																
CCA							3	1	3	3			2			
CCS			1	11												
CECA	16															
CLCH						10	15	13	12	5	8	5	4	4	11	
MESTRADO PROFISSIONAL Total	**16**		**1**	**11**		**10**	**18**	**14**	**15**	**8**	**8**	**5**	**6**	**4**	**11**	
ALUNO ESPECIAL Total	**583**	**681**	**665**	**823**	**837**	**686**	**577**	**754**	**742**	**767**	**824**	**552**	**793**	**654**	**492**	**603**
Total Geral	**583**	**681**	**665**	**823**	**837**	**686**	**577**	**754**	**742**	**767**	**824**	**552**	**793**	**654**	**492**	**603**

Fonte: APDAC92 gerado em (02/09/2025 – período 01/01/ANO a 31/12/ANO). * Alunos especiais

Tabela 66 - Número de alunos que concluíram disciplinas como aluno especial por nível / curso, nos anos de 2009 a 2024.

MODALIDADE / PROGRAMA / NÍVEL / CENTRO/CURSO	2009	2010	2011	2012	2013	2014	2015	2016	2017	2018	2019	2020	2021	2022	2023	2024
ALUNO ESPECIAL																
PRESENCIAL																
DOUTORADO																
CCA																
Agronomia(132)	10	11	14	10	10	13	9	7	9	10	12	8	15	20	4	2
Ciência Animal(165)	14	11	7	9	15	8	3	3	3	3	2	3	6	2	1	
Ciência de Alimentos(50)	7	9	13	7	7	11	6	10	6	8	8	5		1	3	2
CCA Total	**31**	**31**	**34**	**26**	**32**	**32**	**18**	**20**	**18**	**21**	**22**	**16**	**21**	**23**	**8**	**4**
CCB																
Análise do Comportamento(449)												2		4	5	5
Ciências Biológicas(309)				3	6	10	5	4	3	2			9	2	1	5
Ciências Fisiológicas - Multicêntrico(278)		1														
Ciências Fisiológicas(447)												1	1	1	1	
Genética e Biologia Molecular(271)	2	3	3	3	4	1	2	1	1	5					2	1
Microbiologia(171)		1	1			3			2	1	1	1	3			1
Multicêntrico em Ciências Fisiológicas(278)				2				1		1						
Patologia Experimental(236)			1	1	1	2	1	3		1	1					
CCB Total	**2**	**5**	**5**	**9**	**11**	**16**	**8**	**9**	**6**	**10**	**2**	**4**	**13**	**7**	**9**	**12**
CCE																
Biotecnologia(338)					1	2	2	2	1		2		1			
Ensino de Ciências e Educação Matemática(235)	18	14	12	22	15	12	19	13	16	13	13	5	22	21	13	12
Física(133)	1															
Física(291)							1		2							
Geografia(336)					5	10	7	4	4	4	2	3	9	7	4	1

Química(275)		1	2	4		3		2								
Química(385)										1	1	2		3		1
CCE Total	**19**	**15**	**14**	**26**	**21**	**27**	**29**	**21**	**23**	**18**	**18**	**10**	**32**	**31**	**17**	**14**
CCS																
Ciências da Reabilitação(351)						3	12	4	13	3	3		2	5	4	2
Ciências da Saúde(298)			4	3	6	2		3	3	1	1		3	2	1	
Enfermagem(384)											2	4		3	3	17
Fisiopatologia Clínica e Laboratorial(444)													1	1		
Saúde Coletiva(280)		2	6		4	6	1				1		1		3	
CCS Total		**2**	**10**	**3**	**10**	**11**	**13**	**7**	**16**	**4**	**7**	**4**	**7**	**11**	**11**	**19**
CECA																
Ciência da Informação(443)											18	21		13	2	5
Educação(374)								17	23	37	21	17	48	28	13	29
CECA Total								**17**	**23**	**37**	**39**	**38**	**48**	**41**	**15**	**34**
CEFE																
Educação Física(306)				15	11	2	3	2	1	8	4		5	2	5	1
CEFE Total				**15**	**11**	**2**	**3**	**2**	**1**	**8**	**4**		**5**	**2**	**5**	**1**
CESA																
Direito Negocial(453)														26	12	25
Serviço Social e Política Social(314)				12	6	8	2	12	11	3	10	2	1	4	9	7
CESA Total				**12**	**6**	**8**	**2**	**12**	**11**	**3**	**10**	**2**	**1**	**30**	**21**	**32**
CLCH																
Estudos da Linguagem(187)	25	30	23	20	20	20	10	17	19	23	24	15	27	13	2	5
Filosofia(442)											11	14	7	2	5	1
Letras(188)	7	6	6	7	4	2	3	14	8	1	7	4	5	2	7	5
Sociologia(450)												14	11	14	1	3
CLCH Total	**32**	**36**	**29**	**27**	**24**	**22**	**13**	**31**	**27**	**24**	**42**	**47**	**50**	**31**	**15**	**14**
CTU																
Arquitetura e Urbanismo(445)												1		2		3
Engenharia Civil(377)									11	14	19	13	5	7	2	6
Engenharia Elétrica(376)									5	8	4	5	3	2	2	4
CTU Total									**16**	**22**	**23**	**19**	**8**	**11**	**4**	**13**
DOUTORADO Total	84	89	92	118	115	118	86	119	141	147	167	140	185	187	105	143
ESPECIALIZAÇÃO																
CCE																
Engenharia de Prod. com enfoque em Pesq. Operac.(205)	1															
Estatística com ênfase em Pesquisa Quantitativa(287)											1					
CCE Total	**1**										**1**					
CECA																
Educação de Jovens e Adultos(216)						1										
Gestão Estratégica de Design e Inovação(183)						1										
CECA Total						**2**										
CESA																
Administração de Marketing e Propaganda(8)					1											
CESA Total					**1**											
CTU																
Engenharia de Estruturas(245)				8	2											
CTU Total				**8**	**2**											
ESPECIALIZAÇÃO Total	1			8	3	2					1					
MESTRADO																
CCA																
Agronomia(9)	37	48	34	29	23	10	16	22	14	12	26	29	3	19	13	8
Ciência Animal(42)	21	11	19	24	32	22	17	9	8	3	3	8	2	8	6	7
Ciência de Alimentos(92)	35	31	25	28	12	7	4	13	15	10	13	6		2	1	5
CCA Total	**93**	**90**	**78**	**81**	**67**	**39**	**37**	**44**	**37**	**25**	**42**	**43**	**5**	**29**	**20**	**20**
CCB																
Análise do Comportamento(212)	14	12	8	23	15	32	15	26	10	15	20	7	14	22	9	30
Ciências Biológicas(151)	22	35	27	24	19	11	4	6	4	9	4	11	27	7		1
Ciências Fisiológicas - Multicêntrico(277)		6														
Ciências Fisiológicas(446)											2	5	8	6	7	3
Genética e Biologia Molecular(65)	8	12	12	6	7	9	6	2	8	3	3				1	
Microbiologia(99)		6	2	16	10	1	8	2	1	3	4	4	4	3		3
Multicêntrico em Ciências Fisiológicas(277)			4	2	6	4		1		2						
Patologia Experimental(167)	10	5		11	3	4	2	2	3	1	1			1		
Psicologia(379)										10	16	28	30	18	14	32
CCB Total	**54**	**76**	**53**	**82**	**60**	**61**	**35**	**39**	**26**	**43**	**50**	**55**	**83**	**57**	**31**	**69**
CCE																
Bioenergia(295)		9	11		3						4		3			
Biotecnologia(169)	6	8	9	11	6	5	2	1	2		2					
Ciência da Computação(256)	5	18	34	61	52	45	44	38	32	41	20	11	15	19	14	18
Ensino de Ciências e Educação Matemática(168)	20	31	31	26	30	19	19	16	18	15	14	9	10	14	7	2
Física(102)	1					1			1	2		1		1		1
Geografia(152)	14	14	13	21	11	8	11	15	5	6		7	9	7	5	3
Matemática Aplicada e Computacional(237)					1		2		1		3	1				
Química dos Recursos Naturais(145)	1															
Química(145)		3	2		2	2	1	9	6	4	2	1	2	3	4	3
CCE Total	**47**	**83**	**100**	**119**	**105**	**80**	**79**	**79**	**65**	**68**	**45**	**30**	**39**	**44**	**30**	**27**
CCS																
Ciências da Reabilitação(294)		16	25	20	19	10	11	10	15	28	24	6	26	17	20	16
Ciências da Saúde(297)			5	3	7	7	1	5	10	4	2		11	11	5	9
Ciências Farmacêuticas(378)									2	6	7	4	5	6	1	1
Enfermagem(300)				13	16	5	4	6	3	2	5	1	12	16	14	28
Fisiopatologia Clínica e Laboratorial(375)								2	3	7	5		4		3	2
Odontologia(292)					2	2	1	3	1							
Saúde Coletiva(54)	7	2		3		1					5	7	1		7	
CCS Total	**7**	**18**	**30**	**39**	**44**	**25**	**17**	**26**	**34**	**47**	**48**	**18**	**59**	**50**	**50**	**56**
CECA																
Ciência da Informação(337)					33	22	14	11	11	17	12	6	3	13	3	4
Comunicação(255)	27	39	38	33	52	56	79	85	64	47	49	5	8	25	20	14
Educação(18)	69	51	35	61	56	40	26	33	29	48	37	31	47	32	29	4
CECA Total	**96**	**90**	**73**	**94**	**141**	**118**	**119**	**129**	**104**	**112**	**98**	**42**	**58**	**70**	**52**	**22**
CEFE																
Educação Física(225)	15	42	26	18	21	8	11	24	8	13	17		8	3	11	9
CEFE Total	**15**	**42**	**26**	**18**	**21**	**8**	**11**	**24**	**8**	**13**	**17**		**8**	**3**	**11**	**9**

CESA																
Administração(131)	13	10														
Administração(290)		13	34	17	15	11	9	21	14	23	23	16	24	10	6	17
Direito Negocial(86)	17	20	29	84	59	43	63	96	160	138	122	96	203	104	102	118
Economia Regional(270)	1	2	9	9	10	8	2	4	9	4	4	4	5	2	1	4
Serviço Social e Política Social(150)	7	6	7	5	14	13	8	20	16	15	37	16		18	22	30
CESA Total	**38**	**51**	**79**	**115**	**98**	**75**	**82**	**141**	**199**	**180**	**186**	**132**	**232**	**134**	**131**	**169**
CLCH																
Ciências Sociais(142)	23	20	20	20	24	27	10	23	11	11						
Estudos da Linguagem(160)	40	51	24	41	41	36	21	22	22	32	25	10	19	15	8	19
Filosofia(293)			25	20	19	24	10	13	7	21	20	4	8	11	5	6
História Social(234)	25	27	36	23	29	14	4	9	7	9	18	4	25	9	8	12
Letras(17)	8	13	10	10	34	10	7	17	9	7	10	9	7	4	6	6
Sociologia(142)											16	16	6	15	2	6
CLCH Total	**96**	**111**	**115**	**114**	**147**	**111**	**52**	**84**	**56**	**80**	**89**	**43**	**65**	**54**	**29**	**49**
CTU																
Arquitetura e Urbanismo(335)								28	33	21	35	12	40	10	12	25
Engenharia Civil(181)									10	18	28	20	8	5	4	12
Engenharia de Edificações e Saneamento(181)	5	9	3	8	6	13	13	13	5							
Engenharia Elétrica(166)	31	22	15	13	18	9	8	14	9	5	10	12	5	7	6	2
Metodologia de Projeto(335)				3	12	17	20									
CTU Total	**36**	**31**	**18**	**24**	**36**	**39**	**41**	**55**	**57**	**44**	**73**	**44**	**53**	**22**	**22**	**39**
MESTRADO Total	482	592	572	686	719	556	473	621	586	612	648	407	602	463	376	460
MESTRADO PROFISSIONAL																
CCA																
Clínicas Veterinárias(356)							3	1	3	3			2			
CCA Total							**3**	**1**	**3**	**3**			**2**			
CCS																
Toxicologia Aplicada à Vigilância Sanitária(302)			1	11												
CCS Total			**1**	**11**												
CECA																
Gestão da Informação(257)	16															
CECA Total	**16**															
CLCH																
Letras Estrangeiras Modernas(352)						10	15	13	12	5	8	5	4	2		
Letras(345)															9	
Sociologia(437)														2	2	
CLCH Total						**10**	**15**	**13**	**12**	**5**	**8**	**5**	**4**	**4**	**11**	
MESTRADO PROFISSIONAL Total	16		1	11		10	18	14	15	8	8	5	6	4	11	
PRESENCIAL Total	**583**	**681**	**665**	**823**	**837**	**686**	**577**	**754**	**742**	**767**	**824**	**552**	**793**	**654**	**492**	**603**
ALUNO ESPECIAL Total	**583**	**681**	**665**	**823**	**837**	**686**	**577**	**754**	**742**	**767**	**824**	**552**	**793**	**654**	**492**	**603**
Total Geral	**583**	**681**	**665**	**823**	**837**	**686**	**577**	**754**	**742**	**767**	**824**	**552**	**793**	**654**	**492**	**603**

Fonte: APDAC92 gerado em (02/09/2025 – período 01/01/ANO a 31/12/ANO). * Alunos especiais

2.2.8 CONCEITOS OBTIDOS PELOS PROGRAMAS DE PÓS-GRADUAÇÃO

O Sistema de Avaliação da pós-graduação Stricto Sensu foi implantado pela CAPES em 1976 e, desde então, vem cumprindo papel de fundamental importância para o desenvolvimento da pós-graduação e da pesquisa científica e tecnológica no Brasil. Com base nos resultados da avaliação, a Universidade tem agido para detectar falhas e implementar políticas direcionadas a aumentar a qualidade dos programas oferecidos. Na Tabela 67, são apresentadas as notas obtidas pelos programas de Pós-Graduação Stricto Sensu da UEL (Triênio – 2010/2012, Quadriênios(2013/2016 e 2017/2020).

Tabela 67 – Notas Obtidas pelos Programas de Pós-Graduação Stricto Sensu da UEL Triênio – 2010/2012, Quadriênios(2013/2016 e 2017/2020).

				1) TRIÊNIO	2) QUADRIÊNIO	
CENTRO	MODALIDADE	PROGRAMAS/CENTRO	NÍVEL	2010/2012	2013/2016	2017/2020
CCA	ACADÊMICO	Agronomia	M/D	5	5	6
		Ciência Animal	M/D	6	6	7
		Ciência de Alimentos	M/D	5	4	4
	PROFISSIONAL	Clínicas Veterinárias	MP	3	4	4
CCB	ACADÊMICO	Análise do Comportamento	M/D	3	4	5
		Ciências Biológicas	M/D	4	4	4
		Ciências Fisiológicas	M/D			4
		Genética e Biologia Molecular	M/D	5	4	5
		Microbiologia	M/D	5	5	5
		Multicêntrico em Ciências Fisiológicas	M/D	4	4	5
		Patologia Experimental	M/D	5	6	7
		Psicologia	M	Curso Novo	3	4
CCE	ACADÊMICO	Bioenergia	M	3	3	4
		Biotecnologia	M/D	4	5	6

CENTRO	MODALIDADE	PROGRAMAS/CENTRO	NÍVEL	1) TRIÊNIO 2010/2012	2) QUADRIÊNIO 2013/2016	2017/2020
		Ciência da Computação	M	3	3	4
		Ensino de Ciências e Ed. Matemática	M/D	6	7	7
		Física	M/D	4	4	4
		Geografia	M/D	4	4	4
		Matemática Aplicada e Computacional	M	3	3	4
		Química	M/D	4	4	5
		Química (UEL/UEPG/UNICENTRO)	D	4	4	4
	PROFISSIONAL	Ensino de Física (MP - Nacional)	MP	4	4	5
		Matemática (MP) - PROFMAT	MP	4	5	4
		PROFQUI	MP	Curso Novo	4	4
CCS	ACADÊMICO	Ciências da Reabilitação (UEL/UNOPAR)	M/D	4	5	5
		Ciências da Saúde	M/D	4	5	5
		Ciências Farmacêuticas	M	Curso Novo	3	3
		Enfermagem	M/D	3	4	4
		Fisiopatologia Clínica e Laboratorial	M/D	4	4	4
		Saúde Coletiva	M/D	4	4	4
CECA	ACADÊMICO	Ciência da Informação	M/D	3	4	4
		Comunicação	M	3	3	3
		Educação	M/D	4	4	5
CEFE	ACADÊMICO	Educação Física (UEL/UEM)	M/D	4	4	5
CESA	ACADÊMICO	Administração	M	3	3	3
		Direito Negocial	M/D	4	4	4
		Economia Regional	M	3	3	3
		Serviço Social e Políticas Sociais	M/D	4	4	4
CLCH	ACADÊMICO	Estudos da Linguagem	M/D	5	5	4
		Filosofia	M/D	3	4	4
		História Social	M	3	3	4
		Letras	M/D	4	4	4
		Sociologia	M/D	4	4	4
	PROFISSIONAL	Letras (PROFLETRAS)	MP	4	4	4
		Letras Estrangeiras Modernas	MP	3	3	4
		Sociologia (PROFSOCIO)	MP		3	4
CTU	ACADÊMICO	Arquitetura e Urbanismo (UEL/UEM)	M/D	3	4	5
		Engenharia Civil	M/D	4	3	4
		Engenharia Elétrica	M	4	4	4
		Engenharia Elétrica - Associado	D	4	4	4

Fonte: CAPES. Notas Obtidas pelos Programas de Pós-Graduação Stricto Sensu / PROPPG/DPG/DCCPG (agosto / 2023) / consulta PROPPG em 05/09/2025 .
M – Mestrado, MP - Mestrado Profissional, M/D - Mestrado/Doutorado.

2.3 PROJETOS ACADÊMICOS

Os Projetos Acadêmicos de Ensino, Pesquisa e Extensão têm a participação da comunidade interna, formada por acadêmicos, docentes e agentes universitários, mas também conta com a participação de outros integrantes que não são da comunidade interna, como por exemplo, professores visitantes.

Os dados apresentados nas tabelas 67 e 72 são relativos ao número de alunos, docentes e agentes universitários envolvidos em Projetos / Programas em andamento nos Centros de Estudos.

2.3.1 PROJETOS DE ENSINO

Na Tabela 68 são apresentados os dados sobre o número de alunos, docentes e agentes universitários envolvidos nos projetos de ensino em andamento nos Centros de Estudos. Vale ressaltar que alguns integrantes participam de trabalhos em mais de um Centro de Estudo, e, por isso, são computados por mais de uma vez e, se o pesquisador integra mais de um projeto no mesmo Centro de Estudo, este é computado somente uma vez.

Tabela 68-Número de Programas e Projetos de Ensino em execução, em relação ao número e categoria dos participantes ativos, nos Centros de Estudos da UEL.

CENTRO_PROJETO:	TIPO_PROJETO:	TOTAL_PROJETOS	PARTICIPANTES*						TOTAL
			DOCENTE	ALUNO DE GRADUAÇÃO - UEL	ALUNO DE PÓS-GRADUAÇÃO	AGENTE UNIVERSITÁRIO DE NÍVEL SUPERIOR	AGENTE UNIVERSITÁRIO DE NÍVEL MÉDIO	OUTROS	
CCA	PROGRAMA DE ENSINO	29	54	313		6	20	2	395
	PROJETO DE ENSINO	9	20	24					44
CCA Total		**38**	**74**	**337**		**6**	**20**	**2**	**439**
CCB	PROGRAMA DE ENSINO	14	45	221				14	280
	PROJETO DE ENSINO	10	23	34	7				64
CCB Total		**24**	**68**	**255**	**7**			**14**	**344**
CCE	PROGRAMA DE ENSINO	18	53	401				2	456
	PROJETO DE ENSINO	6	6	2		3			11
CCE Total		**24**	**59**	**403**		**3**		**2**	**467**
CCS	PROGRAMA DE ENSINO	37	103	350	2	15	10	22	502
	PROJETO DE ENSINO	6	22	104	4				130
CCS Total		**43**	**125**	**454**	**6**	**15**	**10**	**22**	**632**
CECA	PROGRAMA DE ENSINO	11	39	92				9	140
	PROJETO DE ENSINO	6	7	50	1			3	61
CECA Total		**17**	**46**	**142**	**1**			**12**	**201**
CEFE	PROGRAMA DE ENSINO	4	9	83				5	97
	PROJETO DE ENSINO	1	2	10					12
CEFE Total		**5**	**11**	**93**				**5**	**109**
CESA	PROGRAMA DE ENSINO	21	80	501		3	5	12	601
	PROJETO DE ENSINO	2	2	1					3
CESA Total		**23**	**82**	**502**		**3**	**5**	**12**	**604**
CLCH	PROGRAMA DE ENSINO	19	72	790	4			13	879
	PROJETO DE ENSINO	3	4	11	1				16
CLCH Total		**22**	**76**	**801**	**5**			**13**	**895**
CTU	PROJETO DE ENSINO	4	9	20					29
CTU Total		**4**	**9**	**20**					**29**
Total Geral		**200**	**550**	**3.007**	**19**	**27**	**35**	**82**	**3.720**

Fonte: ENPRO51 (29/08/2025) (adaptado por Centros de Estudos / total de projetos). * o mesmo participante pode estar relacionados em projetos de mais de um Centro.

Tabela 69-Número de Programas e Projetos de Ensino em execução, em relação ao número e categoria dos participantes ativos, nos Centros de Estudos / Departamentos da UEL.

CENTRO_PROJETO:	TIPO_PROJETO:	DEPARTAMENTO_PROJETO:	TOTAL DE PROJETOS	PARTICIPANTES*						TOTAL
				DOCENTE	ALUNO DE GRADUAÇÃO - UEL	ALUNO DE PÓS-GRADUAÇÃO	AGENTE UNIVERSITÁRIO DE NÍVEL SUPERIOR	AGENTE UNIVERSITÁRIO DE NÍVEL MÉDIO	OUTROS	
CCA	PROGRAMA DE ENSINO	CCA-DMVP - DEPARTAMENTO DE MEDICINA VETERINÁRIA PREVENTIVA	8	28	28		5	20		81
		CCA-VET - DEPARTAMENTO DE CLÍNICAS VETERINÁRIAS	11	17	148		1		1	167
		CCA-ZOO - DEPARTAMENTO DE ZOOTECNIA	10	10	181				1	192
	PROGRAMA DE ENSINO Total		**29**	**55**	**357**		**6**	**20**	**2**	**440**
	PROJETO DE ENSINO	CCA-AGRO - DEPARTAMENTO DE AGRONOMIA	6	8	21					29
		CCA-DMVP - DEPARTAMENTO DE MEDICINA VETERINÁRIA PREVENTIVA	2	10	3					13
		CCA-ZOO - DEPARTAMENTO DE ZOOTECNIA	1	2						2
	PROJETO DE ENSINO Total		**9**	**20**	**24**					**44**
CCA Total			**38**	**75**	**381**		**6**	**20**	**2**	**484**
CCB	PROGRAMA DE ENSINO	CCB-ANA - DEPARTAMENTO DE ANATOMIA	1	3						3
		CCB-BIO - DEPARTAMENTO DE BIOLOGIA GERAL	2	3	65					68
		CCB-CIF - DEPARTAMENTO DE CIÊNCIAS FISIOLÓGICAS	3	23	69				3	95
		CCB-DIPPG - DEPARTAMENTO DE IMUNOLOGIA, PARASITOLOGIA E PATOLO	1	7	20					27
		CCB-PGAC - DEPARTAMENTO PSICO. GER. ANÁLISE DO COMPORTAMENTO	3	7	52				7	66
		CCB-PPSIC - DEPARTAMENTO DE PSICOLOGIA E PSICANÁLISE	4	4	23				4	31
	PROGRAMA DE ENSINO Total		**14**	**47**	**229**				**14**	**290**
	PROJETO DE ENSINO	CCB-ANA - DEPARTAMENTO DE ANATOMIA	5	9	5					14
		CCB-HIST - DEPARTAMENTO DE HISTOLOGIA	1	5						5
		CCB-PGAC - DEPARTAMENTO PSICO. GER. ANÁLISE DO COMPORTAMENTO	1	1	25	1				27
		CCB-PPSIC - DEPARTAMENTO DE PSICOLOGIA E PSICANÁLISE	2	2	4	6				12
		CCB-PSI - DEPARTAMENTO DE PSICOLOGIA SOCIAL E INSTITUCIONAL	1	6						6
	PROJETO DE ENSINO Total		**10**	**23**	**34**	**7**				**64**
CCB Total			**24**	**70**	**263**	**7**			**14**	**354**
CCE	PROGRAMA DE ENSINO	CCE-COMP - DEPARTAMENTO DE COMPUTAÇÃO	5	19	37					56
		CCE-DGEO - DEPARTAMENTO DE GEOGRAFIA	2	10	64				2	76
		CCE-FIS - DEPARTAMENTO DE FÍSICA	6	10	182					192

CENTRO_PROJETO:	TIPO_PROJETO:	DEPARTAMENTO_PROJETO:	TOTAL DE PROJETOS	PARTICIPANTES*						TOTAL
				DOCENTE	ALUNO DE GRADUAÇÃO - UEL	ALUNO DE PÓS-GRADUAÇÃO	AGENTE UNIVERSITÁRIO DE NÍVEL SUPERIOR	AGENTE UNIVERSITÁRIO DE NÍVEL MÉDIO	OUTROS	
		CCE-MAT - DEPARTAMENTO DE MATEMÁTICA	2	5	62					67
		CCE-QUI - DEPARTAMENTO DE QUÍMICA	3	11	56					67
	PROGRAMA DE ENSINO Total		**18**	**55**	**401**				**2**	**458**
	PROJETO DE ENSINO	CCE-DSTA - DEPARTAMENTO DE ESTATÍSTICA	5	5	2					7
		CCE-MAT - DEPARTAMENTO DE MATEMÁTICA	1	1			3			4
	PROJETO DE ENSINO Total		**6**	**6**	**2**		**3**			**11**
CCE Total			**24**	**61**	**403**		**3**		**2**	**469**
CCS	PROGRAMA DE ENSINO	CCS-CIR - DEPARTAMENTO DE CLÍNICA CIRÚRGICA	1	1	10					11
		CCS-DCF - DEPARTAMENTO DE CIÊNCIAS FARMACÊUTICAS	5	4	37		2		5	48
		CCS-DSC - DEPARTAMENTO DE SAÚDE COLETIVA	3	15	37				1	53
		CCS-ENF - DEPARTAMENTO DE ENFERMAGEM	7	20	109		3		4	136
		CCS-MED - DEPARTAMENTO DE CLÍNICA MÉDICA	4	25	79				5	109
		CCS-MOOI - DEPARTAMENTO DE MEDIC. ORAL E ODONTOLOGIA INFANTIL	4	10	73					83
		CCS-ODO - DEPARTAMENTO DE ODONTOLOGIA RESTAURADORA	6	11	57					68
		CCS-PAC - DEPARTAMENTO PAT. ANÁLISES CLÍN E TOXICOLÓGICAS	6	23	11	2	7	10	7	60
		CCS-PCP - DEPARTAMENTO DE PEDIATRIA E CIRURGIA PEDIÁTRICA	1	5	2		3			10
	PROGRAMA DE ENSINO Total		**37**	**114**	**415**	**2**	**15**	**10**	**22**	**578**
	PROJETO DE ENSINO	CCS-CIR - DEPARTAMENTO DE CLÍNICA CIRÚRGICA	2	3	35					38
		CCS-MED - DEPARTAMENTO DE CLÍNICA MÉDICA	2	9	74					83
		CCS-MOOI - DEPARTAMENTO DE MEDIC. ORAL E ODONTOLOGIA INFANTIL	1	8	1	4				13
		CCS-PCP - DEPARTAMENTO DE PEDIATRIA E CIRURGIA PEDIÁTRICA	1	2						2
	PROJETO DE ENSINO Total		**6**	**22**	**110**	**4**				**136**
CCS Total			**43**	**136**	**525**	**6**	**15**	**10**	**22**	**714**
CECA	PROGRAMA DE ENSINO	CECA-ARTE - DEPARTAMENTO DE ARTE VISUAL	1	2	47					49
		CECA-DGN - DEPARTAMENTO DE DESIGN	2	10	4					14
		CECA-EDU - DEPARTAMENTO DE EDUCAÇÃO	1	1	3				1	5
		CECA-MUT - DEPARTAMENTO DE MÚSICA E TEATRO	2	10	36				6	52
		CECA-NIC - DEPARTAMENTO DE COMUNICAÇÃO	5	16	2				2	20
	PROGRAMA DE ENSINO Total		**11**	**39**	**92**				**9**	**140**
	PROJETO DE ENSINO	CECA-DGN - DEPARTAMENTO DE DESIGN	1	1	2					3
		CECA-EDU - DEPARTAMENTO DE EDUCAÇÃO	2	2	8	1			1	12
		CECA-MUT - DEPARTAMENTO DE MÚSICA E TEATRO	3	4	40				2	46
	PROJETO DE ENSINO Total		**6**	**7**	**50**	**1**			**3**	**61**
CECA Total			**17**	**46**	**142**	**1**			**12**	**201**
CEFE	PROGRAMA DE ENSINO	CEFE-DEF - DEPARTAMENTO DE EDUCAÇÃO FÍSICA	2	6	37					43
		CEFE-EMH - DEPARTAMENTO DE ESTUDO DO MOVIMENTO HUMANO	2	4	46				5	55
	PROGRAMA DE ENSINO Total		**4**	**10**	**83**				**5**	**98**
	PROJETO DE ENSINO	CEFE-DEF - DEPARTAMENTO DE EDUCAÇÃO FÍSICA	1	2	10					12
	PROJETO DE ENSINO Total		**1**	**2**	**10**					**12**
CEFE Total			**5**	**12**	**93**				**5**	**110**
CESA	PROGRAMA DE ENSINO	CESA-ADM - DEPARTAMENTO DE ADMINISTRAÇÃO	3	10				1		11
		CESA-ECO - DEPARTAMENTO DE ECONOMIA	3	12	1					13
		CESA-PRI - DEPARTAMENTO DE DIREITO PRIVADO	5	22	73		1		8	104
		CESA-PUB - DEPARTAMENTO DE DIREITO PÚBLICO	10	54	468		2	4	4	532
	PROGRAMA DE ENSINO Total		**21**	**98**	**542**		**3**	**5**	**12**	**660**
	PROJETO DE ENSINO	CESA-ECO - DEPARTAMENTO DE ECONOMIA	1	1	1					2
		CESA-PRI - DEPARTAMENTO DE DIREITO PRIVADO	1	1						1
	PROJETO DE ENSINO Total		**2**	**2**	**1**					**3**
CESA Total			**23**	**100**	**543**		**3**	**5**	**12**	**663**
CLCH	PROGRAMA DE ENSINO	CLCH-FIL - DEPARTAMENTO DE FILOSOFIA	1	2	24					26
		CLCH-HIS - DEPARTAMENTO DE HISTÓRIA	3	9	556					565
		CLCH-LEM - DEPARTAMENTO DE LETRAS ESTRANGEIRAS MODERNAS	7	27	121				8	156
		CLCH-LVC - DEPARTAMENTO DE LETRAS VERNÁCULAS E CLÁSSICAS	1	4	48					52
		CLCH-SOC - DEPARTAMENTO DE CIÊNCIAS SOCIAIS	7	30	63	4			5	102
	PROGRAMA DE ENSINO Total		**19**	**72**	**812**	**4**			**13**	**901**
	PROJETO DE ENSINO	CCH-HIS - DEPARTAMENTO DE HISTÓRIA	1	1	11	1				13
		CCH-LVC - DEPARTAMENTO DE LETRAS VERNÁCULAS E CLÁSSICAS	2	3						3
	PROJETO DE ENSINO Total		**3**	**4**	**11**	**1**				**16**
CLCH Total			**22**	**76**	**823**	**5**			**13**	**917**
CTU	PROJETO DE ENSINO	CTU-ARQ - DEPARTAMENTO DE ARQUITETURA E URBANISMO	1	1	11					12
		CTU-DCC - DEPARTAMENTO DE CONSTRUÇÃO CIVIL	1	6						6
		CTU-DEEL - DEPARTAMENTO DE ENGENHARIA ELÉTRICA	1	1	3					4
		CTU-EST - DEPARTAMENTO DE ESTRUTURAS	1	1	6					7
	PROJETO DE ENSINO Total		**4**	**9**	**20**					**29**
CTU Total			**4**	**9**	**20**					**29**
Total Geral			**200**	**585**	**3.193**	**19**	**27**	**35**	**82**	**3.941**

Fonte: ENPRO51 (29/08/2025) (adaptado por Centros de Estudos - Departamentos / total de projetos).
* o mesmo participante pode estar relacionados em projetos de mais de um Departamento.

2.3.2 PROJETOS DE PESQUISA

Em relação aos Projetos de Pesquisa, a Tabela 70 apresenta os dados sobre os projetos em execução nos Centros de Estudos, em relação ao número e categoria dos participantes ativos.

Tabela 70-Total de projetos de pesquisa em execução nos Centros de Estudos,em relação ao número e categoria dosparticipantes ativos.

UNIDADE:	TOTAL DE PROJETOS	PARTICIPANTES*									TOTAL
		DOCENTE	ALUNO DE GRADUAÇÃO - UEL	ALUNO DE PÓS-GRADUAÇÃO	AGENTE UNIVERSITÁRIO DE NÍVEL SUPERIOR	AGENTE UNIVERSITÁRIO DE NÍVEL MÉDIO	EXTERNO	DOCENTE VISITANTE - PÓS	USUÁRIO ESPECIAL	OUTROS	
CCA	213	92	329	261		1			36		719
CCB	269	159	424	370	3	3	4		61	1	1.025
CCE	275	154	224	304				2	43		727
CCS	127	153	345	302					50		850
CECA	92	117	312	192	1				60		682
CEFE	32	47	111	86					35		279
CESA	97	78	386	201					91		756
CLCH	133	108	311	246			7		89		761
CTU	71	61	107	103					21		292
Total Geral	**1.309**	**969**	**2.549**	**2.065**	**4**	**4**	**11**	**2**	**486**	**1**	**6.091**

Fonte: CPPR059 (29/08/2025) (adaptado por Centros de Estudos / total de projetos).
* o mesmo participante pode estar relacionados em projetos de mais de um Centro.

Tabela 71-Total de projetos de pesquisa em execução nos Centros de Estudos / Departamentos,em relação ao número e categoria dosparticipantes ativos.

UNIDADE:	NOME:	TOTAL DE PROJETOS	PARTICIPANTES*										TOTAL
			DOCENTE	ALUNO DE GRADUAÇÃO - UEL	ALUNO DE PÓS-GRADUAÇÃO	AGENTE UNIVERSITÁRIO DE NÍVEL SUPERIOR	AGENTE UNIVERSITÁRIO DE NÍVEL MÉDIO	EXTERNO	DOCENTE VISITANTE - PÓS	USUÁRIO ESPECIAL	OUTROS		
CCA	CCA-AGRO - DEPARTAMENTO DE AGRONOMIA	110	32	159	104		1			15		311
	CCA-DCTA - DEPARTAMENTO DE CIÊNCIA E TECNOLOGIA DE ALIMENTOS	34	10	20	42					4		76
	CCA-DMVP - DEPARTAMENTO DE MEDICINA VETERINÁRIA PREVENTIVA	24	33	53	59					11		156
	CCA-VET - DEPARTAMENTO DE CLÍNICAS VETERINÁRIAS	22	12	23	38							73
	CCA-ZOO - DEPARTAMENTO DE ZOOTECNIA	23	23	77	20					6		126
CCA Total		**213**	**110**	**332**	**263**		**1**			**36**		**742**
CCB	CCB-ANA - DEPARTAMENTO DE ANATOMIA	2	7	3								10
	CCB-BAV - DEPARTAMENTO DE BIOLOGIA ANIMAL E VEGETAL	68	30	81	71	1	3	2		10	1	199
	CCB-BIO - DEPARTAMENTO DE BIOLOGIA GERAL	60	31	57	61	1				8		158
	CCB-CIF - DEPARTAMENTO DE CIÊNCIAS FISIOLÓGICAS	19	16	24	26					3		69
	CCB-DIPPG - DEPARTAMENTO DE IMUNOLOGIA, PARASITOLOGIA E PATOLO	32	38	63	69					6		176
	CCB-HIST - DEPARTAMENTO DE HISTOLOGIA	12	17	25	14					2		58
	CCB-MIC - DEPARTAMENTO DE MICROBIOLOGIA	36	39	93	87	1		1		15		236
	CCB-PAT - DEPARTAMENTO DE CIÊNCIAS PATOLÓGICAS	3	1		3			1		1		6
	CCB-PGAC - DEPARTAMENTO PSICO. GER. ANÁLISE DO COMPORTAMENTO	16	13	38	18					13		82
	CCB-PPSIC - DEPARTAMENTO DE PSICOLOGIA E PSICANÁLISE	9	6	28	11					3		48
	CCB-PSI - DEPARTAMENTO DE PSICOLOGIA SOCIAL E INSTITUCIONAL	12	8	28	15					4		55
CCB Total		**269**	**206**	**440**	**375**	**3**	**3**	**4**		**65**	**1**	**1.097**
CCE	CCE-BBTEC - DEPARTAMENTO DE BIOQUÍMICA E BIOTECNOLOGIA	30	36	62	56					8		162
	CCE-COMP - DEPARTAMENTO DE COMPUTAÇÃO	5	5	11	1							17
	CCE-DGEO - DEPARTAMENTO DE GEOGRAFIA	34	21	41	47					12		121
	CCE-DGG - DEPARTAMENTO DE GEOLOGIA E GEOMÁTICA	13	11	29	7							47
	CCE-DSTA - DEPARTAMENTO DE ESTATÍSTICA	4	10	1	2							13
	CCE-FIS - DEPARTAMENTO DE FÍSICA	35	25	16	30					6		77
	CCE-GEO - DEPARTAMENTO DE GEOCIÊNCIAS	12			12					4		16
	CCE-MAT - DEPARTAMENTO DE MATEMÁTICA	15	17	11	21							49
	CCE-QUI - DEPARTAMENTO DE QUÍMICA	127	33	56	131				2	14		236
CCE Total		**275**	**158**	**227**	**307**				**2**	**44**		**738**
CCS	CCS-CIR - DEPARTAMENTO DE CLÍNICA CIRÚRGICA	3	8	16	4					7		35
	CCS-DCF - DEPARTAMENTO DE CIÊNCIAS FARMACÊUTICAS	23	33	58	41					6		138
	CCS-DSC - DEPARTAMENTO DE SAÚDE COLETIVA	14	10	12	27					2		51
	CCS-ENF - DEPARTAMENTO DE ENFERMAGEM	29	26	40	77					6		149
	CCS-FIST - DEPARTAMENTO DE FISIOTERAPIA	24	20	140	77					11		248
	CCS-MED - DEPARTAMENTO DE CLÍNICA MÉDICA	14	29	23	25					5		82
	CCS-MOOI - DEPARTAMENTO DE MEDIC. ORAL E ODONTOLOGIA INFANTIL	9	19	22	22					7		70
	CCS-ODO - DEPARTAMENTO DE ODONTOLOGIA RESTAURADORA	1	4	1								5
	CCS-PAC - DEPARTAMENTO PAT. ANÁLISES CLÍN E TOXICOLÓGICAS	9	24	42	28					5		99
	CCS-PCP - DEPARTAMENTO DE PEDIATRIA E CIRURGIA PEDIÁTRICA	1	2	2	9					2		15
CCS Total		**127**	**175**	**356**	**310**					**51**		**892**
CECA	CECA-ARTE - DEPARTAMENTO DE ARTE VISUAL	5	7	22	3					4		36
	CECA-CIN - DEPARTAMENTO DE CIÊNCIA DA INFORMAÇÃO	13	14	19	22					6		61
	CECA-DGN - DEPARTAMENTO DE DESIGN	12	33	60	5	1				2		101
	CECA-EDU - DEPARTAMENTO DE EDUCAÇÃO	39	46	107	138					33		324
	CECA-MUT - DEPARTAMENTO DE MÚSICA E TEATRO	5	7	11	4					12		34
	CECA-NIC - DEPARTAMENTO DE COMUNICAÇÃO	18	14	97	20					3		134
CECA Total		**92**	**121**	**316**	**192**	**1**				**60**		**690**
CEFE	CEFE-DEF - DEPARTAMENTO DE EDUCAÇÃO FÍSICA	17	30	91	75					26		222
	CEFE-DES - DEPARTAMENTO DE CIENCIAS DO ESPORTE	10	13	15	11					5		44
	CEFE-EMH - DEPARTAMENTO DE ESTUDO DO MOVIMENTO HUMANO	5	9	8						4		21

UNIDADE:	NOME:	TOTAL DE PROJETOS	PARTICIPANTES*									TOTAL
			DOCENTE	ALUNO DE GRADUAÇÃO - UEL	ALUNO DE PÓS-GRADUAÇÃO	AGENTE UNIVERSITÁRIO DE NÍVEL SUPERIOR	AGENTE UNIVERSITÁRIO DE NÍVEL MÉDIO	EXTERNO	DOCENTE VISITANTE - PÓS	USUÁRIO ESPECIAL	OUTROS	
CEFE Total		**32**	**52**	**114**	**86**					**35**		**287**
CESA	CESA-ADM - DEPARTAMENTO DE ADMINISTRAÇÃO	11	13	66	21					4		104
	CESA-CON - DEPARTAMENTO DE CIÊNCIAS CONTÁBEIS	2	2	2								4
	CESA-ECO - DEPARTAMENTO DE ECONOMIA	14	18	17	9					11		55
	CESA-PRI - DEPARTAMENTO DE DIREITO PRIVADO	26	12	62	42					43		159
	CESA-PUB - DEPARTAMENTO DE DIREITO PÚBLICO	23	10	81	35					5		131
	CESA-SER - DEPARTAMENTO DE SERVIÇO SOCIAL	21	23	163	95					28		309
CESA Total		**97**	**78**	**391**	**202**					**91**		**762**
CLCH	CLCH-FIL - DEPARTAMENTO DE FILOSOFIA	32	24	34	38					8		104
	CLCH-HIS - DEPARTAMENTO DE HISTÓRIA	22	19	47	2					4		72
	CLCH-LEM - DEPARTAMENTO DE LETRAS ESTRANGEIRAS MODERNAS	20	15	59	52					32		158
	CLCH-LVC - DEPARTAMENTO DE LETRAS VERNÁCULAS E CLÁSSICAS	37	29	84	86			7		15		221
	CCH-SOC - DEPARTAMENTO DE CIÊNCIAS SOCIAIS	22	25	93	69					31		218
CLCH Total		**133**	**112**	**317**	**247**			**7**		**90**		**773**
CTU	CTU-ARQ - DEPARTAMENTO DE ARQUITETURA E URBANISMO	22	19	31	36					4		90
	CTU-DCC - DEPARTAMENTO DE CONSTRUÇÃO CIVIL	24	25	34	29					11		99
	CTU-DEEL - DEPARTAMENTO DE ENGENHARIA ELÉTRICA	24	26	42	39					6		113
	CTU-EST - DEPARTAMENTO DE ESTRUTURAS	1	2									2
CTU Total		**71**	**72**	**107**	**104**					**21**		**304**
Total Geral		**1.309**	**1.084**	**2.600**	**2.086**	**4**	**4**	**11**	**2**	**493**	**1**	**6.285**

Fonte: CPPR059 (29/08/2025) (adaptado por Centros de Estudos – Departamentos / total de projetos).
* o mesmo participante pode estar relacionados em projetos de mais de um Departamento.

2.3.3 PROJETOS DE EXTENSÃO

Os dados relativos aos Projetos de Extensão, em execução nos Centros de Estudos (Tabela 72), estão apresentados a seguir considerando o número e a categoria dos participantes ativos.

Tabela 72-Total de projetos de extensão em execução e números de participantes ativos nos Centros de Estudos.

UNIDADE:	TOTAL_PROJETOS	PARTICIPANTES*						TOTAL
		DOCENTE	ALUNO DE GRADUAÇÃO - UEL	ALUNO DE PÓS-GRADUAÇÃO	AGENTE UNIVERSITÁRIO DE NÍVEL SUPERIOR	AGENTE UNIVERSITÁRIO DE NÍVEL MÉDIO	OUTROS	
AINTEC	2	3	3	1		1		8
BC	1	1	1		7	1		10
CC	1	3			2			5
CCA	40	118	356	28	8	9	27	546
CCB	62	154	647	101	4	3	56	965
CCE	37	110	313	28		2	25	478
CCS	55	192	960	87	3	1	26	1.269
CECA	45	132	981	60	3	1	14	1.191
CEFE	27	69	417	33			15	534
CESA	51	138	982	43			61	1.224
CLCH	35	127	492	52	1	2	25	699
CTU	17	44	414	6	2	2	9	477
EDUEL	1	1	6		2	2	2	13
REIT	1	1						1
TVUEL	1	1			3	1		5
Total Geral	**376**	**1.094**	**5.572**	**439**	**35**	**25**	**260**	**7.425**

Fonte: EXPAR68/67/69/70 (29/08/2025) (adaptado por centros do projeto / total de projeto).
* o mesmo participante pode estar relacionados em projetos de mais de local.

Tabela 73-Total de projetos de extensão em execução e números de participantes ativos nos Centros de Estudos - Departamentos.

UNIDADE:	NOME:	TOTAL DE PROJETOS	PARTICIPANTES*						TOTAL
			DOCENTE	ALUNO DE GRADUAÇÃO - UEL	ALUNO DE PÓS-GRADUAÇÃO	AGENTE UNIVERSITÁRIO DE NÍVEL SUPERIOR	AGENTE UNIVERSITÁRIO DE NÍVEL MÉDIO	OUTROS	
AINTEC	AINTEC-DIR - DIRETORIA GERAL DA AINTEC	2	3	3	1		1		8
AINTEC Total		**2**	**3**	**3**	**1**		**1**		**8**
BC	BC-DIR - DIRETORIA GERAL	1	1	1		7	1		10
BC Total		**1**	**1**	**1**		**7**	**1**		**10**
CC	CC - CASA DE CULTURA	1	3			2			5
CC Total		**1**	**3**			**2**			**5**
CCA	CCA-AGRO - DEPARTAMENTO DE AGRONOMIA	15	36	130	4		5	9	184
	CCA-DCTA - DEPARTAMENTO DE CIÊNCIA E TECNOLOGIA DE ALIMENTOS	1	2	7	1	2			12
	CCA-DMVP - DEPARTAMENTO DE MEDICINA VETERINÁRIA PREVENTIVA	7	62	75	14	4	2	2	159
	CCA-VET - DEPARTAMENTO DE CLÍNICAS VETERINÁRIAS	9	26	80	5	1			112
	CCA-ZOO - DEPARTAMENTO DE ZOOTECNIA	8	22	87	4	2	2	16	133
CCA Total		**40**	**148**	**379**	**28**	**9**	**9**	**27**	**600**
CCB	CCB-ANA - DEPARTAMENTO DE ANATOMIA	3	12	22			2	1	37
	CCB-BAV - DEPARTAMENTO DE BIOLOGIA ANIMAL E VEGETAL	7	21	106	11	1	1	1	141
	CCB-BIO - DEPARTAMENTO DE BIOLOGIA GERAL	12	46	170	31	2		7	256
	CCB-CIF - DEPARTAMENTO DE CIÊNCIAS FISIOLÓGICAS	2	2	3					5
	CCB-DIPPG - DEPARTAMENTO DE IMUNOLOGIA, PARASITOLOGIA E PATOLO	3	4	18					22
	CCB-HIST - DEPARTAMENTO DE HISTOLOGIA	5	20	73	15			4	112
	CCB-MIC - DEPARTAMENTO DE MICROBIOLOGIA	8	28	104	15			10	157
	CCB-PAT - DEPARTAMENTO DE CIÊNCIAS PATOLÓGICAS	1	3	22	2				27
	CCB-PGAC - DEPARTAMENTO PSICO. GER. ANÁLISE DO COMPORTAMENTO	10	19	92	20	1		16	148
	CCB-PPSIC - DEPARTAMENTO DE PSICOLOGIA E PSICANÁLISE	5	7	36	3			12	58
	CCB-PSI - DEPARTAMENTO DE PSICOLOGIA SOCIAL E INSTITUCIONAL	6	14	75	4			9	102
CCB Total		**62**	**176**	**721**	**101**	**4**	**3**	**60**	**1.065**
CCE	CCE-BBTEC - DEPARTAMENTO DE BIOQUÍMICA E BIOTECNOLOGIA	3	14	29	5			1	49
	CCE-COMP - DEPARTAMENTO DE COMPUTAÇÃO	2	6	37					43
	CCE-DGEO - DEPARTAMENTO DE GEOGRAFIA	5	19	82	5			2	108
	CCE-DGG - DEPARTAMENTO DE GEOLOGIA E GEOMÁTICA	4	7	8	1			1	17
	CCE-DSTA - DEPARTAMENTO DE ESTATÍSTICA	1	3	1					4
	CCE-FIS - DEPARTAMENTO DE FÍSICA	6	14	7					21
	CCE-MAT - DEPARTAMENTO DE MATEMÁTICA	7	27	103	4			20	154
	CCE-QUI - DEPARTAMENTO DE QUÍMICA	9	20	49	13		2	1	85
CCE Total		**37**	**110**	**316**	**28**		**2**	**25**	**481**
CCS	CCS-CIR - DEPARTAMENTO DE CLÍNICA CIRÚRGICA	3	11	54	15				80
	CCS-DCF - DEPARTAMENTO DE CIÊNCIAS FARMACÊUTICAS	4	14	53	8			13	88
	CCS-DSC - DEPARTAMENTO DE SAÚDE COLETIVA	1	8	30					38
	CCS-ENF - DEPARTAMENTO DE ENFERMAGEM	12	38	196	5	3		8	250
	CCS-FIST - DEPARTAMENTO DE FISIOTERAPIA	11	33	174	33			3	243
	CCS-MED - DEPARTAMENTO DE CLÍNICA MÉDICA	8	30	180	2			1	213
	CCS-MOOI - DEPARTAMENTO DE MEDIC. ORAL E ODONTOLOGIA INFANTIL	9	25	143	13		1		182
	CCS-ODO - DEPARTAMENTO DE ODONTOLOGIA RESTAURADORA	3	5	143					148
	CCS-PAC - DEPARTAMENTO PAT. ANÁLISES CLÍN E TOXICOLÓGICAS	2	51	172	14			2	239
	CCS-PCP - DEPARTAMENTO DE PEDIATRIA E CIRURGIA PEDIÁTRICA	2	7	36					43
CCS Total		**55**	**222**	**1.181**	**90**	**3**	**1**	**27**	**1.524**
CECA	CECA-ARTE - DEPARTAMENTO DE ARTE VISUAL	2	11	71					82
	CECA-CIN - DEPARTAMENTO DE CIÊNCIA DA INFORMAÇÃO	4	15	35	7				57
	CECA-DGN - DEPARTAMENTO DE DESIGN	8	35	149	1	2		2	189
	CECA-EDU - DEPARTAMENTO DE EDUCAÇÃO	17	47	574	50		1	8	680
	CECA-MUT - DEPARTAMENTO DE MÚSICA E TEATRO	8	17	96				2	115
	CECA-NIC - DEPARTAMENTO DE COMUNICAÇÃO	6	13	84	2	1		2	102
CECA Total		**45**	**138**	**1.009**	**60**	**3**	**1**	**14**	**1.225**
CEFE	CEFE-DEF - DEPARTAMENTO DE EDUCAÇÃO FÍSICA	13	35	210	26			9	280
	CEFE-DES - DEPARTAMENTO DE CIENCIAS DO ESPORTE	9	21	136	7			4	168
	CEFE-EMH - DEPARTAMENTO DE ESTUDO DO MOVIMENTO HUMANO	5	15	157				2	174
CEFE Total		**27**	**71**	**503**	**33**			**15**	**622**
CESA	CESA-ADM - DEPARTAMENTO DE ADMINISTRAÇÃO	16	43	197	10			8	258
	CESA-CON - DEPARTAMENTO DE CIÊNCIAS CONTÁBEIS	3	20	52					72
	CESA-ECO - DEPARTAMENTO DE ECONOMIA	13	30	361	6			3	400
	CESA-PRI - DEPARTAMENTO DE DIREITO PRIVADO	8	30	369	6			32	437
	CESA-PUB - DEPARTAMENTO DE DIREITO PÚBLICO	4	7	66					73
	CESA-SER - DEPARTAMENTO DE SERVIÇO SOCIAL	7	17	56	21			18	112
CESA Total		**51**	**147**	**1.101**	**43**			**61**	**1.352**
CLCH	CCH-FIL - DEPARTAMENTO DE FILOSOFIA	4	29	111	2				142
	CCH-HIS - DEPARTAMENTO DE HISTÓRIA	5	16	68	5		1	1	91
	CCH-LEM - DEPARTAMENTO DE LETRAS ESTRANGEIRAS MODERNAS	12	24	97	7		1	8	137
	CCH-LVC - DEPARTAMENTO DE LETRAS VERNÁCULAS E CLÁSSICAS	10	42	186	27			7	262
	CCH-SOC - DEPARTAMENTO DE CIÊNCIAS SOCIAIS	4	18	39	11	1		9	78
CLCH Total		**35**	**129**	**501**	**52**	**1**	**2**	**25**	**710**
CTU	CTU-ARQ - DEPARTAMENTO DE ARQUITETURA E URBANISMO	8	26	80	1			3	110
	CTU-DCC - DEPARTAMENTO DE CONSTRUÇÃO CIVIL	2	9	68	5			6	88
	CTU-DEEL - DEPARTAMENTO DE ENGENHARIA ELÉTRICA	6	15	275		2	2		294
	CTU-EST - DEPARTAMENTO DE ESTRUTURAS	1	1	38					39
CTU Total		**17**	**51**	**461**	**6**	**2**	**2**	**9**	**531**
EDUEL	EDUEL-DIR - DIRETORIA GERAL	1	1	6		2	2	2	13
EDUEL Total		**1**	**1**	**6**		**2**	**2**	**2**	**13**
REIT	COM-DSG - DIRETORIA DE SERVIÇOS GRÁFICOS	1	1						1
REIT Total		**1**	**1**						**1**
TVUEL	TVUEL-DIR - DIRETORIA GERAL DA TV UEL	1	1			3	1		5
TVUEL Total		**1**	**1**			**3**	**1**		**5**
Total Geral		**376**	**1.202**	**6.182**	**442**	**36**	**25**	**265**	**8.152**

Fonte: EXPAR68/67/69/70 (28/08/2025) (adaptado por centros do projeto / total de projeto).
* o mesmo participante pode estar relacionados em projetos de mais de um Departamento.

3 CONSIDERAÇÕES FINAIS

Os dados apresentados no presente relatório foram estruturados pela Pró-Reitoria de Planejamento/ Diretoria de Avaliação e Informação Institucional.

A construção deste documento teve como objetivo principal sistematizar dados importantes para que os gestores dos Centros de Estudos possam encontrar, em um único material, informações relevantes sobre diversos aspectos relacionados ao desempenho dos seus respectivos Centros, e que tais informações possam ser úteis no sentido de auxiliar na confecção de análises e estudos que favoreçam a realização de uma boa gestão.

Outrossim, espera-se que este material possa ser útil também para demais membros da comunidade interna, bem como para a comunidade externa, servindo como uma fonte de consulta que contribui para a transparência institucional.

Neste documento, é possível encontrar dados relativos à atividade acadêmica e ao quadro de pessoal atuante nos respectivos Centros de Estudos, à gestão acadêmica da Graduação e Pós-Graduação, aos projetos acadêmicos em andamento, bem como informações relativas à avaliação geral do egresso da UEL em relação aos cursos.

Ressalta-se que o presente relatório trata de uma proposta de produção sistematizada de dados com enfoque para a gestão setorial, e que tal documento estará em constante aprimoramento frente ao desafio de garantir a geração de informações visando a tomada de decisão, numa perspectiva que objetiva instrumentalizar os gestores para garantir o alinhamento das ações cotidianas ao estabelecido no Plano de Desenvolvimento Institucional (PDI) e no Planejamento Estratégico Institucional (PEI).

Para tanto, sugestões são sempre bem vinda e podem ser encaminhadas diretamente à PROPLAN, nos seguintes e-mails:

- Secretaria da PROPLAN - (43) 3371- 4431, 3371-4731
  proplan@uel.br

- Diretoria de Avaliação e Informação Institucional – (43) 3371- 4451, 3371- 4112
  proplandaai@uel.br

- Diretoria de Orçamento e Programação – (43) 3371–4484, 3371–4891
  proplan.dop@uel.br

- Planejamento e Integração Acadêmica – (43) 3371- 4019, 3371–4461
  dpdac@uel.br

- Planejamento e Desenvolvimento Administrativo – (43) 3371-4271, 3371- 4511
  dpda@uel.br

- Planejamento do Território e Edificações –(43) 3371 -4035; 3371- 4031 proplan.dpdf@uel.br

4 ANEXO 01- GERAL - SERVIDORES (TITULAÇÃO, FAIXA ETÁRIA, COR OU RAÇA, CARGO DE PROVIMENTO, ASSESSORES, NÍVEL)

RESUMO - SERVIDORES (CAMPUS E HU) - TITULAÇÃO								
		CAMPUS		CAMPUS TOTAL	HU		HU TOTAL	TOTAL
SERVIDOR	TITULAÇÃO	FEMININO	MASCULINO		FEMININO	MASCULINO		
DOCENTE	DOUTORADO	734	636	1.370				1.370
	MESTRADO	153	110	263				263
	ESPECIALIZAÇÃO	24	25	49				49
	GRADUADO		3	3				3
DOCENTE Total		**911**	**774**	**1.685**				**1.685**
TÉCNICO	DOUTORADO	9	19	28	23	12	35	63
	MESTRADO	23	33	56	44	19	63	119
	ESPECIALIZAÇÃO	100	85	185	90	70	160	345
	GRADUADO	160	184	344	265	146	411	755
	ENSINO MÉDIO	152	281	433	216	166	382	815
	ENSINO FUNDAMENTAL	12	35	47	9	20	29	76
	FUNDAMENTAL INCOMPLETO	2	20	22	4	4	8	30
TÉCNICO Total		**458**	**657**	**1.115**	**651**	**437**	**1.088**	**2.203**
Total Geral		**1.369**	**1.431**	**2.800**	**651**	**437**	**1.088**	**3.888**

Fonte: PRORH (23/06/2025) – lotação de provimento.

RESUMO – SERVIDORES (CAMPOS E HU) – COR OU RAÇA								
		CAMPUS			HU			
SERVIDOR	RACA	FEMININO	MASCULINO	CAMPUS Total	FEMININO	MASCULINO	HU TOTAL	TOTAL
DOCENTE	AMARELA	47	37	84				84
	BRANCA	771	613	1.384				1.384
	INDÍGENA		1	1				1
	PARDA	57	68	125				125
	PRETA	21	11	32				32
	NÃO QUERO DECLARAR COR/RAÇA	15	41	56				56
	NÃO INFORMADO		3	3				3
DOCENTE Total		**911**	**774**	**1.685**				**1.685**
TÉCNICO	AMARELA	25	19	44	31	15	46	90
	BRANCA	312	441	753	478	300	778	1.531
	INDÍGENA	1		1				1
	PARDA	74	118	192	90	78	168	360
	PRETA	34	46	80	39	29	68	148
	NÃO QUERO DECLARAR COR/RAÇA	9	19	28	11	11	22	50
	NÃO INFORMADO	3	14	17	2	4	6	23
TÉCNICO Total		**458**	**657**	**1.115**	**651**	**437**	**1.088**	**2.203**
Total Geral		**1.369**	**1.431**	**2.800**	**651**	**437**	**1.088**	**3.888**

Fonte: PRORH (23/06/2025) – lotação de provimento.

RESUMO - SERVIDORES (CAMPUS E HU) – FAIXA ETÁRIA													
SERVIDOR	TIPOVINC	CAMPUS_E_HU	GÊNERO	DE 20 - 25 ANOS	DE 26 - 30 ANOS	DE 31 - 35 ANOS	DE 36 - 40 ANOS	DE 41 - 45 ANOS	DE 46 - 50 ANOS	DE 51 - 55 ANOS	DE 56 - 60 ANOS	MAIS DE 60 ANOS	TOTAL
DOCENTE	EFETIVO	CAMPUS	FEMININO				9	63	104	116	110	100	502
			MASCULINO				11	67	87	106	108	148	527
		CAMPUS Total					20	130	191	222	218	248	1.029
	EFETIVO Total						**20**	**130**	**191**	**222**	**218**	**248**	**1.029**
	TEMPORÁRIO	CAMPUS	FEMININO		22	100	129	79	46	19	12	2	409
			MASCULINO		13	54	70	53	34	14	5	4	247
		CAMPUS Total			35	154	199	132	80	33	17	6	656
	TEMPORÁRIO Total				**35**	**154**	**199**	**132**	**80**	**33**	**17**	**6**	**656**
DOCENTE Total					**35**	**154**	**219**	**262**	**271**	**255**	**235**	**254**	**1.685**
TÉCNICO	EFETIVO	CAMPUS	FEMININO			6	24	34	52	92	107	92	407
			MASCULINO		2	5	40	47	63	133	149	176	615
		CAMPUS Total			2	11	64	81	115	225	256	268	1.022
		HU	FEMININO		2	3	35	83	107	161	158	102	651
			MASCULINO			6	22	35	60	127	103	84	437
		HU Total			2	9	57	118	167	288	261	186	1.088
	EFETIVO Total				**4**	**20**	**121**	**199**	**282**	**513**	**517**	**454**	**2.110**
	TEMPORÁRIO	CAMPUS	FEMININO	3	17	14	8	4	3	2			51
			MASCULINO	5	8	12	9	2	4	1		1	42
		CAMPUS Total		8	25	26	17	6	7	3		1	93
	TEMPORÁRIO Total			**8**	**25**	**26**	**17**	**6**	**7**	**3**		**1**	**93**
TÉCNICO Total				**8**	**29**	**46**	**138**	**205**	**289**	**516**	**517**	**455**	**2.203**
TOTAL				**8**	**64**	**200**	**357**	**467**	**560**	**771**	**752**	**709**	**3.888**

Fonte: PRORH (23/06/2025) – lotação de provimento.

RESUMO - SERVIDORES (CARGO DE PROVIMENTO)									
			CAMPUS			HU			
SERVIDOR	TIPOVINC	NOM_CARGO_PROV	FEMININO	MASCULINO	CAMPUS Total	FEMININO	MASCULINO	HU Total	TOTAL
DOCENTE	EFETIVO	01 - PROFESSOR TITULAR	2	7	9				9
		02 - PROFESSOR ASSOCIADO C	197	223	420				420
		03 - PROFESSOR ASSOCIADO B	67	63	130				130
		04 - PROFESSOR ASSOCIADO A	62	62	124				124
		05 - PROFESSOR ADJUNTO D	46	34	80				80
		06 - PROFESSOR ADJUNTO C	31	29	60				60
		07 - PROFESSOR ADJUNTO B	31	26	57				57
		08 - PROFESSOR ADJUNTO A	23	23	46				46
		10 - PROFESSOR ASSISTENTE D	22	26	48				48
		11 - PROFESSOR ASSISTENTE C	4	5	9				9
		12 - PROFESSOR ASSISTENTE B	5	9	14				14
		13 - PROFESSOR ASSISTENTE A	7	10	17				17
		15 - PROFESSOR AUXILIAR	5	10	15				15
	EFETIVO Total		**502**	**527**	**1.029**				**1.029**
	TEMPORÁRIO	09 - PROFESSOR ADJUNTO A-DOC-CRES	275	163	438				438
		14 - PROFESSOR ASSISTENTE A-MSC-CRES	114	66	180				180
		16 - PROFESSOR AUXILIAR A-ESP-CRES	20	17	37				37
		17 - PROFESSOR AUXILIAR A-GRAD-CRES		1	1				1
	TEMPORÁRIO Total		**409**	**247**	**656**				**656**
DOCENTE Total			**911**	**774**	**1.685**				**1.685**
TÉCNICO	EFETIVO	ADVOGADO	2		2	2	1	3	5
		AGENTE DE SEGURANÇA INTERNA	1	81	82		20	20	102
		ANALISTA DE GESTÃO UNIVERSITÁRIA	46	40	86	7	15	22	108
		ANALISTA DE INFORMÁTICA	8	22	30	2	3	5	35
		ASSISTENTE SOCIAL				3		3	3
		ATENDENTE DE ENFERMAGEM				3	1	4	4
		AUXILIAR ADMINISTRATIVO	3	4	7	2	3	5	12
		AUXILIAR DE ENFERMAGEM	1		1	92	30	122	123
		AUXILIAR DE LABORATÓRIO	2	5	7	1	1	2	9
		AUXILIAR OPERACIONAL	111	159	270	110	100	210	480
		BIBLIOTECÁRIO	15	3	18				18
		BIÓLOGO	2	2	4	1		1	5
		BIOQUÍMICO				4	2	6	6
		CIRURGIÃO DENTISTA		2	2	2	2	4	6
		COMUNICADOR SOCIAL	3	6	9	2	1	3	12
		CONTADOR	3		3				3
		COZINHEIRO	1	2	3		2	2	5
		DESENHISTA PROJETISTA		2	2				2
		EDUCADOR INFANTIL	16	1	17				17
		ENFERMEIRO	2		2	70	10	80	82
		ENGENHEIRO CIVIL		2	2		1	1	3
		ENGENHEIRO DE SEGURANÇA DO TRABALHO	1	1	2				2
		ENGENHEIRO ELETRICISTA		1	1		1	1	2
		FARMACÊUTICO	2	2	4	4	1	5	9
		FÍSICO		6	6				6
		FISIOTERAPEUTA				7	1	8	8
		INSTRUMENTISTA MUSICAL	7	20	27				27
		INSTRUTOR DE IDIOMAS	2		2				2
		MÉDICO				38	43	81	81
		MÉDICO VETERINÁRIO	5	2	7				7
		MOTORISTA		12	12		7	7	19
		MUSEÓLOGO	1		1				1
		MÚSICO	5	13	18				18
		NUTRICIONISTA	4		4	7		7	11
		OFICIAL DE MANUTENÇÃO		36	36		13	13	49
		PEDAGOGO	6		6	1		1	7
		PSICÓLOGO	2		2	7		7	9
		QUÍMICO		1	1				1
		SECRETÁRIO EXECUTIVO	2	2	4	1		1	5
		TÉCNICO ADMINISTRATIVO	103	86	189	69	65	134	323
		TÉCNICO DE MANUTENÇÃO		12	12		7	7	19
		TÉCNICO EM AGROPECUÁRIA		5	5				5
		TÉCNICO EM ANATOMIA E NECRÓPSIA		1	1		2	2	3
		TÉCNICO EM BIBLIOTECA	9	1	10				10
		TÉCNICO EM EDIFICAÇÕES	1	1	2				2
		TÉCNICO EM ELETRÔNICA		6	6				6
		TÉCNICO EM ELETROTÉCNICA		1	1				1
		TÉCNICO EM ENFERMAGEM	4		4	188	58	246	250
		TÉCNICO EM ESTÚDIO E MULTIMÍDIA	1	15	16		2	2	18
		TÉCNICO EM HIGIENE DENTAL	4		4				4
		TÉCNICO EM INFORMÁTICA	3	24	27		3	3	30
		TÉCNICO EM LABORATÓRIO	24	15	39	24	28	52	91
		TÉCNICO EM MANUTENÇÃO EM EQUIPAMENTOS		9	9		4	4	13
		TÉCNICO EM MONTAGEM EM EVENTOS		2	2				2
		TÉCNICO EM PRODUÇÃO INDUSTRIAL		2	2				2
		TÉCNICO EM PROJETO VISUAL E EDITORAÇÃO	2	1	3				3
		TÉCNICO EM PRÓTESE DENTÁRIA		1	1				1
		TÉCNICO EM RADIOLOGIA	1		1	3	10	13	14

		TÉCNICO EM SEGURANÇA DO TRABALHO		3	3				3
		TÉCNICO GRÁFICO		2	2				2
		TELEFONISTA	2		2	1		1	3
		SECRETÁRIO DE ÓRGÃO		1	1				1
	EFETIVO Total		**407**	**615**	**1.022**	**651**	**437**	**1.088**	**2.110**
	TEMPORÁRIO	ADVOGADO	1	1	2				2
		ARQUITETO	2	3	5				5
		ENGENHEIRO CIVIL		2	2				2
		ENGENHEIRO ELETRICISTA		1	1				1
		TÉCNICO ADMINISTRATIVO	34	25	59				59
		TÉCNICO EM HIGIENE DENTAL	1		1				1
		TÉCNICO EM INFORMÁTICA		2	2				2
		TÉCNICO EM LABORATÓRIO	12	7	19				19
		TRADUTOR - INTÉRPRETE DE LIBRAS	1	1	2				2
	TEMPORÁRIO Total		**51**	**42**	**93**				**93**
TÉCNICO Total			**458**	**657**	**1.115**	**651**	**437**	**1.088**	**2.203**
Total Geral			**1.369**	**1.431**	**2.800**	**651**	**437**	**1.088**	**3.888**

Fonte: PRORH (23/06/2025) – lotação de provimento.

SERVIDOR/ GÊNERO	CAMPUS																									HU	TOTAL
	AINTEC-DIR	ATI-SEC	CCE-SEC	CECA-SEC	CESA-SEC	COM	COM-SEC	COPS-SEC	EDUEL-DIR	GR-SEC	MCT-DIR	PCU-DOM	PJU-SEC	PROAF-DF	PROAF-DF-DCOC	PROGRAD-DAA	PROPLAN-SEC	PROPPG-DEF	RADE-DJ	SEBEC-DRU	SEBEC-DSS	SEBEC-SEC	TVUEL-DIR	TVUEL-DJ	ARI-SEC	CLINPSI-SEC	HU-DS-SEC	
TÉCNICO																												
FEMININO		1	1			1	2		1				4	1	1	1	1	1	1	1	4	1	1		1	1	1	26
MASCULINO	1	1		2	1		2	2		2	2	1	4								1			1			1	21
Total Geral	**1**	**2**	**1**	**2**	**1**	**1**	**4**	**2**	**1**	**2**	**2**	**1**	**8**	**1**	**1**	**1**	**1**	**1**	**1**	**1**	**5**	**1**	**1**	**1**	**1**	**1**	**2**	**47**

Fonte: PRORH (23/06/2025) – lotação de provimento.

RESUMO – AGENTES UNIVERSITÁRIO - NÍVEL									
			CAMPUS		CAMPUS TOTAL	HU		HU TOTAL	TOTAL GERAL
SERVIDOR	TIPOVINC	NIVEL_ABREV	FEMININO	MASCULINO		FEMININO	MASCULINO		
TÉCNICO	EFETIVO	Agente Universitário de Execução (E)	177	224	401	376	218	594	995
		Agente Universitário de Apoio (A)	119	285	404	117	138	255	659
		Agente Universitário Profissional(P)	111	106	217	158	81	239	456
	EFETIVO Total		**407**	**615**	**1.022**	**651**	**437**	**1.088**	**2.110**
	TEMPORÁRIO	Agente Universitário de Execução (E)	47	34	81				81
		Agente Universitário Profissional(P)	4	8	12				12
	TEMPORÁRIO Total		**51**	**42**	**93**				**93**
TÉCNICO Total			**458**	**657**	**1.115**	**651**	**437**	**1.088**	**2.203**
Total Geral			**458**	**657**	**1.115**	**651**	**437**	**1.088**	**2.203**

Fonte: PRORH (23/06/2025) – lotação de provimento.

QUADRO DE SERVIDORES EM 30/11												
SERVIDOR	TIPOVINC	GÊNERO	2016	2017	2018	2019	2020	2021	2022	2023	2024	2025
DOCENTE	EFETIVO	FEMININO	734	727	727	643	619	598	579	545	518	498
		MASCULINO	705	698	694	650	635	616	601	575	548	523
	EFETIVO Total		**1.439**	**1.425**	**1.421**	**1.293**	**1.254**	**1.214**	**1.180**	**1.120**	**1.066**	**1.021**
	TEMPORÁRIO	FEMININO	135	142	167	216	221	256	261	322	385	433
		MASCULINO	127	135	153	189	176	214	205	239	251	247
	TEMPORÁRIO Total		**262**	**277**	**320**	**405**	**397**	**470**	**466**	**561**	**636**	**680**
DOCENTE Total			**1.701**	**1.702**	**1.741**	**1.698**	**1.651**	**1.684**	**1.646**	**1.681**	**1.702**	**1.701**
TÉCNICO	EFETIVO	FEMININO	1.706	1.610	1.501	1.380	1.281	1.241	1.178	1.144	1.077	1.055
		MASCULINO	1.527	1.450	1.385	1.295	1.236	1.197	1.169	1.142	1.075	1.042
	EFETIVO Total		**3.233**	**3.060**	**2.886**	**2.675**	**2.517**	**2.438**	**2.347**	**2.286**	**2.152**	**2.097**
	TEMPORÁRIO	FEMININO	82	39			128	132	48	14	39	56
		MASCULINO	62	38			25	18	10	16	39	47
	TEMPORÁRIO Total		**144**	**77**			**153**	**150**	**58**	**30**	**78**	**103**
TÉCNICO Total			**3.377**	**3.137**	**2.886**	**2.675**	**2.670**	**2.588**	**2.405**	**2.316**	**2.230**	**2.200**
Total Geral			**5.078**	**4.839**	**4.627**	**4.373**	**4.321**	**4.272**	**4.051**	**3.997**	**3.932**	**3.901**

Fonte: PRORH (30/11/ANO) – consulta em 01/12/2025 – lotação de provimento.

5 ANEXO 02 – TABELA – CURSOS / CLASSIFICAÇÃO – CINE BRASIL

CENTRO	MODALIDADE	NOME DO CURSO	CÓDIGO UEL	CÓDIGO DO CURSO INEP	GRAU	ÁREAS - CINE BRASIL			
						ÁREA GERAL	ÁREA ESPECÍFICA	ÁREA DETALHADA	RÓTULO
CCA	PRESENCIAL	AGRONOMIA	51	751	BACHARELADO	AGRICULTURA, SILVICULTURA, PESCA E VETERINÁRIA-8	AGRICULTURA-81	PRODUÇÃO AGRÍCOLA, AGROPECUÁRIA E ZOOTECNIA-811	AGRONOMIA-0811A04
		MEDICINA VETERINÁRIA	26	777	BACHARELADO	AGRICULTURA, SILVICULTURA, PESCA E VETERINÁRIA-8	VETERINÁRIA-84	VETERINÁRIA-841	MEDICINA VETERINÁRIA-0841M01
		ZOOTECNIA	85	56129	BACHARELADO	AGRICULTURA, SILVICULTURA, PESCA E VETERINÁRIA-8	AGRICULTURA-81	PRODUÇÃO AGRÍCOLA, AGROPECUÁRIA E ZOOTECNIA-811	ZOOTECNIA-0811Z01
CCA TOTAL									
CCB	PRESENCIAL	ABI - CIÊNCIAS BIOLÓGICAS	25	5001313	ABI	PROGRAMAS BÁSICOS-0	PROGRAMAS BÁSICOS-1	PROGRAMAS BÁSICOS-11	ABI CIÊNCIAS NATURAIS, MATEMÁTICA E ESTATÍSTICA-0011A05
		BIOMEDICINA	84	22083	BACHARELADO	SAÚDE E BEM-ESTAR-9	SAÚDE-91	TECNOLOGIA DE DIAGNÓSTICO E TRATAMENTO MÉDICO-914	BIOMEDICINA-0914B01
		CIÊNCIAS BIOLÓGICAS	25 E 119	300772	BACHARELADO	CIÊNCIAS NATURAIS, MATEMÁTICA E ESTATÍSTICA-5	CIÊNCIAS BIOLÓGICAS E CORRELATAS-51	BIOLOGIA-511	BIOLOGIA-0511B01
			25 E 120	772	LICENCIATURA	EDUCAÇÃO-1	EDUCAÇÃO-11	FORMAÇÃO DE PROFESSORES EM ÁREAS ESPECÍFICAS (EXCETO LETRAS)-114	BIOLOGIA FORMAÇÃO DE PROFESSOR-0114B01
		PSICOLOGIA	23	773	BACHARELADO	CIÊNCIAS SOCIAIS, COMUNICAÇÃO E INFORMAÇÃO-3	CIÊNCIAS SOCIAIS E COMPORTAMENTAIS-31	PSICOLOGIA-313	PSICOLOGIA-0313P01
CCB TOTAL									
CCE	DISTÂNCIA	COMPUTAÇÃO	200 A 211	1343863	LICENCIATURA	EDUCAÇÃO-1	EDUCAÇÃO-11	FORMAÇÃO DE PROFESSORES EM ÁREAS ESPECÍFICAS (EXCETO LETRAS)-114	COMPUTAÇÃO FORMAÇÃO DE PROFESSOR-0114C05
	PRESENCIAL	ABI - GEOGRAFIA	2 E 70	5001311	ABI	PROGRAMAS BÁSICOS-0	PROGRAMAS BÁSICOS-1	PROGRAMAS BÁSICOS-11	ABI CIÊNCIAS SOCIAIS, COMUNICAÇÃO E INFORMAÇÃO-0011A03
		ABI - MATEMÁTICA	38	5001310	ABI	PROGRAMAS BÁSICOS-0	PROGRAMAS BÁSICOS-1	PROGRAMAS BÁSICOS-11	ABI CIÊNCIAS NATURAIS, MATEMÁTICA E ESTATÍSTICA-0011A05
		BIOTECNOLOGIA	115	1488130	BACHARELADO	CIÊNCIAS NATURAIS, MATEMÁTICA E ESTATÍSTICA-5	CIÊNCIAS BIOLÓGICAS E CORRELATAS-51	BIOQUÍMICA E BIOTECNOLOGIA-512	BIOTECNOLOGIA-0512B02
		CIÊNCIA DA COMPUTAÇÃO	56	778	BACHARELADO	COMPUTAÇÃO E TECNOLOGIAS DA INFORMAÇÃO E COMUNICAÇÃO (TIC)-6	COMPUTAÇÃO E TECNOLOGIAS DA INFORMAÇÃO E COMUNICAÇÃO (TIC)-61	CIÊNCIA DA COMPUTAÇÃO-614	CIÊNCIA DA COMPUTAÇÃO-0614C01
		CIÊNCIA DE DADOS E INTELIGÊNCIA ARTIFICIAL	122	1662141	BACHARELADO	COMPUTAÇÃO E TECNOLOGIAS DA INFORMAÇÃO E COMUNICAÇÃO (TIC)-6	COMPUTAÇÃO E TECNOLOGIAS DA INFORMAÇÃO E COMUNICAÇÃO (TIC)-61	SOLUÇÕES COMPUTACIONAIS PARA DOMÍNIOS ESPECIFICOS-617	CIÊNCIA DE DADOS-0617C01
		FÍSICA	47	770	LICENCIATURA	EDUCAÇÃO-1	EDUCAÇÃO-11	FORMAÇÃO DE PROFESSORES EM ÁREAS ESPECÍFICAS (EXCETO LETRAS)-114	FÍSICA FORMAÇÃO DE PROFESSOR-0114F02
			62	42539	BACHARELADO	CIÊNCIAS NATURAIS, MATEMÁTICA E ESTATÍSTICA-5	CIÊNCIAS FÍSICAS-53	FÍSICA-533	FÍSICA-0533F01
		GEOGRAFIA	2	771	LICENCIATURA	EDUCAÇÃO-1	EDUCAÇÃO-11	FORMAÇÃO DE PROFESSORES EM ÁREAS ESPECÍFICAS (EXCETO LETRAS)-114	GEOGRAFIA FORMAÇÃO DE PROFESSOR-0114G01
			70	300771	BACHARELADO	CIÊNCIAS SOCIAIS, COMUNICAÇÃO E INFORMAÇÃO-3	CIÊNCIAS SOCIAIS E COMPORTAMENTAIS-31	CIÊNCIAS SOCIAIS E POLÍTICAS-312	GEOGRAFIA-0312G01
		MATEMÁTICA	7	768	LICENCIATURA	EDUCAÇÃO-1	EDUCAÇÃO-11	FORMAÇÃO DE PROFESSORES EM ÁREAS ESPECÍFICAS (EXCETO LETRAS)-114	MATEMÁTICA FORMAÇÃO DE PROFESSOR-0114M01
			38	42359	BACHARELADO	CIÊNCIAS NATURAIS, MATEMÁTICA E ESTATÍSTICA-5	MATEMÁTICA E ESTATÍSTICA-54	MATEMÁTICA-541	MATEMÁTICA-0541M01
		QUÍMICA	48	42574	LICENCIATURA	EDUCAÇÃO-1	EDUCAÇÃO-11	FORMAÇÃO DE PROFESSORES EM ÁREAS ESPECÍFICAS (EXCETO LETRAS)-114	QUÍMICA FORMAÇÃO DE PROFESSOR-0114Q01
			78	769	BACHARELADO	CIÊNCIAS NATURAIS, MATEMÁTICA E ESTATÍSTICA-5	CIÊNCIAS FÍSICAS-53	QUÍMICA-531	QUÍMICA-0531Q01
CCE TOTAL									
CCS	PRESENCIAL	ENFERMAGEM	75	763	BACHARELADO	SAÚDE E BEM-ESTAR-9	SAÚDE-91	ENFERMAGEM-913	ENFERMAGEM-9130
		FARMÁCIA	13	761	BACHARELADO	SAÚDE E BEM-ESTAR-9	SAÚDE-91	FARMÁCIA-916	FARMÁCIA-0916F01
		FISIOTERAPIA	52	759	BACHARELADO	SAÚDE E BEM-ESTAR-9	SAÚDE-91	PROMOÇÃO, PREVENÇÃO, TERAPIA E REABILITAÇÃO-915	FISIOTERAPIA-0915F01
		MEDICINA	11	758	BACHARELADO	SAÚDE E BEM-ESTAR-9	SAÚDE-91	MEDICINA-912	MEDICINA-0912M01
		NUTRIÇÃO	116	1487244	BACHARELADO	SAÚDE E BEM-ESTAR-9	SAÚDE-91	PROMOÇÃO, PREVENÇÃO, TERAPIA E REABILITAÇÃO-915	NUTRIÇÃO-0915N01
		ODONTOLOGIA	12	760	BACHARELADO	SAÚDE E BEM-ESTAR-9	SAÚDE-91	ODONTOLOGIA-911	ODONTOLOGIA-0911O01
CCS TOTAL									
CECA	PRESENCIAL	ARQUIVOLOGIA	82	19380	BACHARELADO	CIÊNCIAS SOCIAIS, COMUNICAÇÃO E INFORMAÇÃO-3	COMUNICAÇÃO E INFORMAÇÃO -32	CIÊNCIA DA INFORMAÇÃO E MUSEOLOGIA-322	ARQUIVOLOGIA-0322A01
		ARTES CÊNICAS	81	19381	BACHARELADO	ARTES E HUMANIDADES-2	ARTES-21	MÚSICA E ARTES CÊNICAS-215	ARTES CÊNICAS-0215A01
		ARTES VISUAIS	101 E 102	1146843	LICENCIATURA	EDUCAÇÃO-1	EDUCAÇÃO-11	FORMAÇÃO DE PROFESSORES EM ÁREAS ESPECÍFICAS (EXCETO LETRAS)-114	ARTES VISUAIS FORMAÇÃO DE PROFESSOR-0114A02
		BIBLIOTECONOMIA	49	755	BACHARELADO	CIÊNCIAS SOCIAIS, COMUNICAÇÃO E INFORMAÇÃO-3	COMUNICAÇÃO E INFORMAÇÃO -32	CIÊNCIA DA INFORMAÇÃO E MUSEOLOGIA-322	BIBLIOTECONOMIA-0322B01
		DESIGN DE MODA	89	92117	BACHARELADO	ARTES E HUMANIDADES-2	ARTES-21	MODA, DESIGN DE INTERIORES E DESENHO INDUSTRIAL-212	DESIGN-0212D02
		DESIGN GRÁFICO	88	92115	BACHARELADO	ARTES E HUMANIDADES-2	ARTES-21	PRODUÇÃO AUDIOVISUAL, DE MÍDIA E CULTURAL-211	DESIGN GRÁFICO-0211D01
		JORNALISMO	111 E 112	40980	BACHARELADO	CIÊNCIAS SOCIAIS, COMUNICAÇÃO E INFORMAÇÃO-3	COMUNICAÇÃO E INFORMAÇÃO -32	COMUNICAÇÃO E REPORTAGEM-321	JORNALISMO-0321J01
		MÚSICA	64	780	LICENCIATURA	EDUCAÇÃO-1	EDUCAÇÃO-11	FORMAÇÃO DE PROFESSORES EM ÁREAS ESPECÍFICAS (EXCETO LETRAS)-114	MÚSICA FORMAÇÃO DE PROFESSOR-0114M02
		PEDAGOGIA	33 E 34	92260	LICENCIATURA	EDUCAÇÃO-1	EDUCAÇÃO-11	FORMAÇÃO DE PROFESSORES SEM ÁREAS ESPECÍFICAS-113	PEDAGOGIA-0113P01
		RELAÇÕES PÚBLICAS	113 E 114	40983	BACHARELADO	NEGÓCIOS, ADMINISTRAÇÃO E DIREITO-4	NEGÓCIOS E ADMINISTRAÇÃO-41	MARKETING E PROPAGANDA-414	RELAÇÕES PÚBLICAS-0414R01
CECA TOTAL									
CEFE	PRESENCIAL	EDUCAÇÃO FÍSICA	20 E 37 | 117 E 118	754	LICENCIATURA	EDUCAÇÃO-1	EDUCAÇÃO-11	FORMAÇÃO DE PROFESSORES EM ÁREAS ESPECÍFICAS (EXCETO LETRAS)-114	EDUCAÇÃO FÍSICA FORMAÇÃO DE PROFESSOR-114000
			86 E 87 | 117 E 118	92157	BACHARELADO	SAÚDE E BEM-ESTAR-9	SAÚDE-91	PROMOÇÃO, PREVENÇÃO, TERAPIA E REABILITAÇÃO-915	EDUCAÇÃO FÍSICA-9150

CENTRO	MODALIDADE	NOME DO CURSO	CÓDIGO UEL	CÓDIGO DO CURSO INEP	GRAU	ÁREAS - CINE BRASIL			
						ÁREA GERAL	ÁREA ESPECÍFICA	ÁREA DETALHADA	RÓTULO
CEFE TOTAL									
CESA	DISTÂNCIA	GESTÃO PÚBLICA	212	1657361	TECNÓLOGO	NEGÓCIOS, ADMINISTRAÇÃO E DIREITO-4	NEGÓCIOS E ADMINISTRAÇÃO-41	GESTÃO E ADMINISTRAÇÃO-413	GESTÃO PÚBLICA-413G12
	PRESENCIAL	ADMINISTRAÇÃO	10 E 17	766	BACHARELADO	NEGÓCIOS, ADMINISTRAÇÃO E DIREITO-4	NEGÓCIOS E ADMINISTRAÇÃO-41	GESTÃO E ADMINISTRAÇÃO-413	ADMINISTRAÇÃO-0413A01
		CIÊNCIAS CONTÁBEIS	21 E 71	767	BACHARELADO	NEGÓCIOS, ADMINISTRAÇÃO E DIREITO-4	NEGÓCIOS E ADMINISTRAÇÃO-41	CONTABILIDADE E TRIBUTAÇÃO-411	CONTABILIDADE-0411C01
		CIÊNCIAS ECONÔMICAS	9 E 16	765	BACHARELADO	CIÊNCIAS SOCIAIS, COMUNICAÇÃO E INFORMAÇÃO-3	CIÊNCIAS SOCIAIS E COMPORTAMENTAIS-31	ECONOMIA-311	ECONOMIA-3110
		DIREITO	8, 15 E 103	764	BACHARELADO	NEGÓCIOS, ADMINISTRAÇÃO E DIREITO-4	DIREITO-42	DIREITO-421	DIREITO-0421D01
		SECRETARIADO EXECUTIVO	67	781	BACHARELADO	NEGÓCIOS, ADMINISTRAÇÃO E DIREITO-4	NEGÓCIOS E ADMINISTRAÇÃO-41	SECRETARIADO E TRABALHOS DE ESCRITÓRIO-415	SECRETARIADO-0415S01
		SERVIÇO SOCIAL	32 E 72	762	BACHARELADO	SAÚDE E BEM-ESTAR-9	BEM-ESTAR-92	SERVIÇO SOCIAL-923	SERVIÇO SOCIAL-0923S01
CESA TOTAL									
CLCH	PRESENCIAL	ABI - CIÊNCIAS SOCIAIS	28 E 68	5001312	ABI	PROGRAMAS BÁSICOS-0	PROGRAMAS BÁSICOS-1	PROGRAMAS BÁSICOS-11	ABI CIÊNCIAS SOCIAIS, COMUNICAÇÃO E INFORMAÇÃO-0011A03
		ABI - LETRAS	3 E 18	5001309	ABI	PROGRAMAS BÁSICOS-0	PROGRAMAS BÁSICOS-1	PROGRAMAS BÁSICOS-11	ABI ARTES E HUMANIDADES-0011A02
		CIÊNCIAS SOCIAIS	28	774	LICENCIATURA	EDUCAÇÃO-1	EDUCAÇÃO-11	FORMAÇÃO DE PROFESSORES EM ÁREAS ESPECÍFICAS (EXCETO LETRAS)-114	CIÊNCIAS SOCIAIS FORMAÇÃO DE PROFESSOR-0114C03
			68	300774	BACHARELADO	CIÊNCIAS SOCIAIS, COMUNICAÇÃO E INFORMAÇÃO-3	CIÊNCIAS SOCIAIS E COMPORTAMENTAIS-31	CIÊNCIAS SOCIAIS E POLÍTICAS-312	CIÊNCIAS SOCIAIS-0312C02
		FILOSOFIA	29	779	LICENCIATURA	EDUCAÇÃO-1	EDUCAÇÃO-11	FORMAÇÃO DE PROFESSORES EM ÁREAS ESPECÍFICAS (EXCETO LETRAS)-114	FILOSOFIA FORMAÇÃO DE PROFESSOR-0114F01
		HISTÓRIA	1 E 69	775	LICENCIATURA	EDUCAÇÃO-1	EDUCAÇÃO-11	FORMAÇÃO DE PROFESSORES EM ÁREAS ESPECÍFICAS (EXCETO LETRAS)-114	HISTÓRIA FORMAÇÃO DE PROFESSOR-0114H01
		LETRAS - ESPANHOL	108	103397	LICENCIATURA	EDUCAÇÃO-1	EDUCAÇÃO-11	FORMAÇÃO DE PROFESSORES DE LETRAS-115	LETRAS ESPANHOL FORMAÇÃO DE PROFESSOR-0115L02
		LETRAS - FRANCÊS	110	1146835	BACHARELADO	ARTES E HUMANIDADES-2	LÍNGUAS -23	LETRAS-231	LETRAS FRANCÊS-0231L04
		LETRAS - INGLÊS	106	103393	LICENCIATURA	EDUCAÇÃO-1	EDUCAÇÃO-11	FORMAÇÃO DE PROFESSORES DE LETRAS-115	LETRAS INGLÊS FORMAÇÃO DE PROFESSOR-0115L04
		LETRAS - PORTUGUÊS	104 E 105	103380	LICENCIATURA	EDUCAÇÃO-1	EDUCAÇÃO-11	FORMAÇÃO DE PROFESSORES DE LETRAS-115	LETRAS PORTUGUÊS FORMAÇÃO DE PROFESSOR-0115L13
CLCH TOTAL									
CTU	PRESENCIAL	ARQUITETURA E URBANISMO	53	750	BACHARELADO	ENGENHARIA, PRODUÇÃO E CONSTRUÇÃO-7	ARQUITETURA E CONSTRUÇÃO-73	ARQUITETURA E PLANEJAMENTO URBANO-731	ARQUITETURA E URBANISMO-0731A02
		ENGENHARIA CIVIL	22	42559	BACHARELADO	ENGENHARIA, PRODUÇÃO E CONSTRUÇÃO-7	ARQUITETURA E CONSTRUÇÃO-73	ENGENHARIA CIVIL E CONSTRUÇÃO-732	ENGENHARIA CIVIL-7320
		ENGENHARIA ELÉTRICA	79	42566	BACHARELADO	ENGENHARIA, PRODUÇÃO E CONSTRUÇÃO-7	ENGENHARIA E PROFISSÕES CORRELATAS-71	ELETRICIDADE E ENERGIA-713	ENGENHARIA ELÉTRICA-71300000
CTU TOTAL									

Fonte: PROGRAD/WEB/RELATÓRIO/CINEBRASIL (01/12/2025)