



UNIVERSIDADE
ESTADUAL DE LONDRINA

Pró-Reitoria de Planejamento

Centro em Dados

Centro de Ciências Agrárias – CCA

Centro de Ciências Biológicas – CCB

Centro de Ciências Exatas – CCE

Centro de Ciências da Saúde – CCS

Centro de Educação, Comunicação e Artes - CECA

Centro de Educação Física e Esporte – CEFE

Centro de Estudos Sociais Aplicados – CESA

Centro de Letras e Ciências Humanas – CLCH

Centro de Tecnologia e Urbanismo - CTU

2024

REITORIA

Reitora

Prof. Dra. Marta Regina Gimenez Favaro

Vice-Reitor

Prof. Dr. Airton José Petris

Chefe de Gabinete da Reitoria

Profa. Dra. Lisiane Freitas de Freitas

PRÓ-REITORIA DE PLANEJAMENTO - PROPLAN

Pró-Reitora de Planejamento

Prof. Dr. Sérgio Carlos de Carvalho

Diretoria de Avaliação e Informação Institucional

Prof. Dr. Alexandre Urbano

Diretoria de Orçamento e Programação

Esp. Alécio Martins Fontes

Diretoria de Planejamento e Desenvolvimento Administrativo

Ms. Luis Fernando Casarin

Diretoria de Planejamento do Território e Edificações

Prof. Dr. Aron Lopes Petrucci

Diretoria de Planejamento e Integração Acadêmica

Profa. Dr. Sergio Henrique Gerelus

Equipe Técnica DAI – PROPLAN

ORGANIZAÇÃO E SISTEMATIZAÇÃO

Divisão de Análise de Sistemas de Informações

Me. Veronice de Freitas

Revisão Final

Diretoria de Avaliação e Informação Institucional

Prof. Dr. Alexandre Urbano

Colaboradores

Alexandre de Mello Bordignon
Div. Diagnóstico e Desenvolvimento Institucional

Diego Sitko Fongari
Div. Elaboração e Manutenção de Banco de Dados

Graciele Alípio
Div. Evolução Institucional

Estagiários

Fernando Ferrari Veneri
(curso: Ciências Econômicas)

APRESENTAÇÃO

A Universidade Estadual de Londrina - UEL, frente ao compromisso de contribuir para o desenvolvimento científico, tecnológico, econômico e cultural da cidade e região, no auge de seus 53 anos, apresenta à comunidade universitária, e ao público em geral, uma coletânea de dados institucionais que corroboram sua importância no âmbito do ensino, pesquisa e extensão.

Trata-se da versão digital do documento intitulado “Centros de Estudos em Dados”, no qual estão disponíveis informações inerentes a estes espaços, particularmente informações relativas à Atividade Acadêmica e ao Quadro de Pessoal.

Os 9 Centros de Estudos e os 58 Departamentos que compõem a UEL apoiam o desenvolvimento de atividades de Ensino, Pesquisa e Extensão, e, também, são espaços centrais para ações relacionadas à organização dos cursos de graduação e pós-graduação, e ao provimento da logística de atendimentos ao público interno e externo.

Os Centros de Estudos e os Departamentos, em conjunto com os 15 Órgãos Suplementares e os 6 Órgãos de Apoio da UEL, atuam na gestão acadêmica e administrativa de 55 cursos de graduação, incluindo 2 EaDs , 40 cursos de especialização, incluindo 3 cursos EaDs, 69 residências, 47 mestrados e 33 doutorados, o que resulta em uma comunidade de aproximadamente 21.700 pessoas, sendo cerca de 17.700 alunos de graduação e pós-graduação, 1.705 docentes e 2.242 agentes universitários, dos quais 1.132 estão lotados no Hospital Universitário (Uel em Dados 2024 / anexo 01).

A dimensão da UEL e a complexidade dos processos de trabalho interpostos motivaram a elaboração do presente relatório, que tem o objetivo de organizar dados institucionais a fim de facilitar a análise setorial sistemática. Com este relatório pretende-se também garantir maior transparência junto à comunidade externa e interna.

Por fim, com a divulgação dos dados aqui apresentados tem-se a expectativa de contribuir com os Centros e Departamentos que, em conjunto com as demais unidades acadêmicas e estruturas administrativas, sustentam a UEL em sua Missão de realizar a:

“[...]Gestão democrática, com plena autonomia didático-científica, comprometida com o desenvolvimento e a transformação social, econômica, política e cultural do Estado do Paraná e do Brasil. Busca garantir a indissociabilidade entre ensino, pesquisa e extensão, a igualdade de condições de acesso e de permanência discente, a liberdade e respeito ao pluralismo de ideias, tendo como finalidade a produção e disseminação do conhecimento, formando cidadãos e profissionais com competência técnica e humanística, orientada por valores éticos de liberdade, igualdade e justiça social”.

Pró-Reitoria de Planejamento

PROPLAN

LISTA DE TABELAS

Tabela 01-Número de docentes e agentes universitários nos Centros de Estudos da UEL.....	97
Tabela 02-Número de docentes e agentes universitários cedidos para outros Órgãos.....	98
Tabela 03-Número de docentes e agentes universitários, segundo o vínculo e titulação.....	101
Tabela 04- Número de docentes e agentes universitários nos Centros de Estudos da UEL, segundo o vínculo com a instituição.....	101
Tabela 05-Número de docentes e agentes universitários nos Departamentos, segundo a titulação e vínculo.....	102
Tabela 06 - Número de docentes segundo a classe e de agentes universitários segundo a formação, considerando a natureza contratual, efetivos e temporários, nos Centros de Estudos da UEL.....	105
Tabela 07-Número de docentes segundo as variáveis TIDE e carga horária.....	106
Tabela 08-Número de docentes e agentes universitários, segundo o gênero e faixa etária.....	107
Tabela 09 – Número de servidores segundo cor ou raça.....	108
Tabela 10-Agentes Universitários, efetivos e temporários segundo o nível, nos Centros de Estudos da UEL.....	109
Tabela 11-Número de docentes e agentes universitários em relação ao gênero e tempo de serviço na UEL.....	109
Tabela 12-Número de servidores docentes e técnicos nos Centros, nos anos de 2015 a 2024.....	111
Tabela 13-Número de alunos matriculados na UEL, nos cursos de graduação, especialização, mestrado, doutorado e residência.....	113
Tabela 14-Número de vagas, inscritos e candidato/vaga nos cursos da UEL, nos anos de 2017 a 2024.....	114
Tabela 15-número de vagas ofertadas e ingressantes por formas de ingresso 2010 a 2024.....	121
Tabela 16- Ingressantes por outras formas de ingresso 2010 a 2024.....	134
Tabela 17-Número de alunos matriculados por Centros de Estudos da UEL.....	138
Tabela 18-Quantitativo de alunos matriculados nos Cursos dos Centros de Estudos da UEL – REGIME: ANUAL.....	138
Tabela 19-Quantitativo de alunos matriculados nos Cursos dos Centros de Estudos da UEL – REGIME: SEMESTRAL.....	143
Tabela 20-Número de alunos matriculados nos Centros de Estudos, nos últimos 5 anos.....	144
Tabela 21-Distribuição dos alunos matriculados no Centro por faixa etária e gênero.....	145
Tabela 22-Distribuição dos alunos matriculados nos Centros de Estudos, segundo o local de origem.....	145
Tabela 23-Distribuição dos alunos de Graduação matriculados nos Centros de Estudos da UEL, em relação à nacionalidade.....	146
Tabela 24 – Número de alunos segundo cor ou raça.....	147
Tabela 25 - Número de vagas remanescentes, preenchidas - 2010 a 2024.....	148
Tabela 26-Número de vagas e total de alunos matriculados nos Cursos, nos Centros de Estudos da UEL – Adesão ao SISU 2024.....	156
Tabela 27-Maior e menor média das notas do SISU, dos alunos matriculados - adesão ao SISU 2024.....	157
Tabela 28-Maior e menor média das notas do SISU, dos alunos matriculados por centros de estudos.....	158
Tabela 29 - Maior e menor média das notas do SISU, dos alunos matriculados por curso.....	158
Tabela 30-Número de alunos concluintes dos cursos, nos Centros de Estudos da UEL, nos anos de 2011 a 2023.....	159
Tabela 31-Número de concluintes dos cursos nos Centros de Estudos, nos anos de 2011 a 2023.....	159
Tabela 32-Percentual de evasão em relação à situação dos alunos ingressantes no período de 2009 a 2023 (GERAL).....	168
Tabela 33-Percentual de evasão em relação à situação dos alunos ingressantes nos Cursos do CCA - geral no período de 2009 a 2023.....	169
Tabela 34-Percentual de evasão em relação à situação dos alunos ingressantes nos Cursos do CCA no período de 2009 a 2023.....	170
Tabela 35-Percentual de evasão em relação à situação dos alunos ingressantes nos Cursos do CCB - geral no período de 2009 a 2023.....	171
Tabela 36-Percentual de evasão em relação à situação dos alunos ingressantes nos Cursos do CCB -no período de 2009 a 2023.....	172
Tabela 37-Percentual de evasão em relação à situação dos alunos ingressantes nos Cursos do CCE - geral no período de 2009 a 2023.....	173
Tabela 38-Percentual de evasão em relação à situação dos alunos ingressantes nos Cursos do CCE no período de 2009 a 2023.....	174
Tabela 39-Percentual de evasão em relação à situação dos alunos ingressantes nos Cursos do CCS – geral no período de 2009 a 2023.....	176
Tabela 40-Percentual de evasão em relação à situação dos alunos ingressantes nos Cursos do CCS no período de 2009 a 2023.....	177
Tabela 41-Percentual de evasão em relação às situações dos alunos ingressantes nos Cursos do CECA – geral no período de 2009 a 2023.....	179
Tabela 42-Percentual de evasão em relação às situações dos alunos ingressantes nos Cursos do CECA no período de 2009 a 2023.....	180
Tabela 43-Percentual de evasão em relação à situação dos alunos ingressantes nos Cursos do CEFE – geral no período de 2009 a 2023.....	183
Tabela 44-Percentual de evasão em relação à situação dos alunos ingressantes nos Cursos do CEFE no período de 2009 a 2023.....	184
Tabela 45-Percentual de evasão em relação à situação dos alunos ingressantes nos Cursos do CESA - geral no período de 2009 a 2023.....	185
Tabela 46-Percentual de evasão em relação à situação dos alunos ingressantes nos Cursos do CESA no período de 2009 a 2023.....	186
Tabela 47-Percentual de evasão em relação à situação dos alunos ingressantes nos Cursos do CLCH – geral no período de 2009 a 2023.....	188
Tabela 48-Percentual de evasão em relação à situação dos alunos ingressantes nos Cursos do CLCH no período de 2009 a 2023.....	189
Tabela 49-Percentual de evasão em relação à situação dos alunos ingressantes nos Cursos do CTU- geral no período de 2009 a 2023.....	191
Tabela 50-Percentual de evasão em relação à situação dos alunos ingressantes nos Cursos do CTU no período de 2009 a 2023.....	192
Tabela 51-Número de alunos em mobilidade acadêmica nos Centros de Estudo da UEL.....	193
Tabela 52-Número de alunos em mobilidade acadêmica nos Cursos e Centros de Estudos da UEL.....	193

Tabela 53-Número de alunos em mobilidade acadêmica por país nos Cursos e Centros de Estudos da UEL	196
Tabela 54-Indicadores de qualidade dos cursos de Graduação da UEL - Avaliações: MEC/INEP E CEE/PR.	202
Tabela 55- Resumo – UEL: Indicadores de qualidade dos cursos de Graduação da UEL - Avaliações: MEC/INEP E CEE/PR.	207
Tabela 56-Distribuição dos alunos de Pós-Graduação matriculados nos Centros de Estudos da UEL, segundo a faixa etária e gênero.	209
Tabela 57-Distribuição dos alunos de Pós-Graduação matriculados nos Centros de Estudo da UEL, por estado de origem/endereço atual.	209
Tabela 58-Distribuição dos alunos de Pós-Graduação matriculados nos Centros de Estudos da UEL em relação à nacionalidade.	210
Tabela 59 - Número, cor ou raça dos alunos matriculados nos cursos de pós graduação nos Centros de Estudos.	211
Tabela 60-Total de alunos matriculados nos programas de Pós-Graduação nos Centros de Estudos da UEL.	212
Tabela 61-Total de alunos matriculados nos programas de Pós-Graduação nos Centros de Estudos da UEL por curso.	213
Tabela 62-Número de alunos de Pós-Graduação matriculados nos Centros de Estudos da UEL, entre os anos de 2019 e 2023 (30/11).	217
Tabela 63-Número de alunos regulares concluintes de Pós-graduação nos Centros de Estudos da UEL, nos anos de 2009 a 2023.	219
Tabela 64-Número de alunos concluintes regulares de Pós-Graduação, nos Programas e nos Centros e Estudos da UEL, nos anos de 2009 a 2023.	220
Tabela 65 - Número de alunos que concluíram disciplinas como aluno especial por nível, nos anos de 2009 a 2023.	227
Tabela 66 - Número de alunos que concluíram disciplinas como aluno especial por nível / curso, nos anos de 2009 a 2023.	227
Tabela 67 – Notas Obtidas pelos Programas de Pós-Graduação Stricto Sensu da UEL Triênio – 2010/2012, Quadriênios(2013/2016 e 2017/2020).	230
Tabela 68-Número de Programas e Projetos de Ensino em execução, em relação ao número e categoria dos participantes ativos, nos Centros de Estudos da UEL.	232
Tabela 69-Número de Programas e Projetos de Ensino em execução, em relação ao número e categoria dos participantes ativos, nos Centros de Estudos / Departamentos da UEL.	232
Tabela 70-Total de projetos de pesquisa em execução nos Centros de Estudos, em relação ao número e categoria dos participantes ativos.	234
Tabela 71-Total de projetos de pesquisa em execução nos Centros de Estudos / Departamentos, em relação ao número e categoria dos participantes ativos.	234
Tabela 72-Total de projetos de extensão em execução e números de participantes ativos nos Centros de Estudos.	235
Tabela 73-Total de projetos de extensão em execução e números de participantes ativos nos Centros de Estudos - Departamentos.	236

LISTA DE GRÁFICOS

Gráfico 01-Número de docentes e agentes universitários nos Centros de Estudos da UEL	97
Gráfico 02-Número de agentes universitários em relação ao nível Agente Universitário (Apoio; Execução; Profissional).	109
Gráfico 03-Evolução do quadro de recursos humanos nos Centros de Estudos, nos anos de 2015 a 2024.	112
Gráfico 04-Total de alunos matriculados por Centros de Estudos da UEL	138
Gráfico 05-Número de alunos matriculados nos centros de estudos nos anos de 2020 a 2024 (dados em 30/11).	145
Gráfico 06-Maior e menor média das notas do SISU, dos alunos matriculados.	158
Gráfico 07-Total de concluintes, por Centros de Estudos nos anos de 2011 a 2023.	159
Gráfico 08-Percentual de alunos ativos, evadidos e formados nos Cursos da UEL, no período de 2009 a 2023.	168
Gráfico 09-Percentual de alunos ativos, evadidos e formados nos Cursos do CCA, no período de 2009 a 2023.	169
Gráfico 10-Percentual de alunos ativos, evadidos e formados dos Cursos do CCB no período de 2009 a 2023.	171
Gráfico 11-Percentual de alunos ativos, evadidos e formados dos Cursos do CCE no período de 2009 a 2023.	173
Gráfico 12-Percentual de alunos ativos, evadidos e formados dos Cursos do CCS no período de 2009 a 2023.	176
Gráfico 13-Percentual de alunos ativos, evadidos e formados dos Cursos do CECA no período de 2008 a 2023.	179
Gráfico 14-Percentual de alunos ativos, evadidos e formados dos Cursos do CEFÉ no período de 2009 a 2023.	183
Gráfico 15-Percentual de alunos ativos, evadidos e formados dos Cursos do CESA no período de 2009 a 2023.	185
Gráfico 16-Percentual de alunos ativos, evadidos e formados dos Cursos do CLCH no período de 2009 a 2023.	188
Gráfico 17-Percentual de alunos ativos, evadidos e formados dos Cursos do CTU no período de 2009 a 2023.	191
Gráfico 18-Mobilidade Acadêmica nos Centros de Estudos da UEL, nos anos de 2008 a 2023.	193
Gráfico 19-Lato Sensu - número de alunos matriculados na Pós-Graduação da UEL nos anos de 2019 a 2023 (30/11).	218
Gráfico 20- Stricto Sensu - número de alunos matriculados na Pós-Graduação da UEL nos anos de 2018 a 2022 (30/11).	218
Gráfico 21- STRICTO SENSU - Alunos regulares concluintes da Pós-Graduação da UEL, nos anos de 2009 a 2023.	220
Gráfico 22- LATO SENSU - Alunos concluintes regulares da Pós-Graduação da UEL, nos anos de 2009 a 2023.	220

SUMÁRIO

1	ESTRUTURA DE RECURSOS HUMANOS.....	97
1.1	RECURSOS HUMANOS	97
1.1.1	NÚMERO DE DOCENTES E AGENTES UNIVERSITÁRIOS EM RELAÇÃO AO TIPO DE VÍNCULO E TITULAÇÃO.....	100
1.1.2	NÚMERO DE DOCENTES E AGENTES UNIVERSITÁRIOS NOS CENTROS DE ESTUDOS, SEGUNDO O VÍNCULO INSTITUCIONAL.....	101
1.1.3	NÚMERO DE DOCENTES E AGENTES UNIVERSITÁRIOS NOS DEPARTAMENTOS	102
1.1.4	NÚMERO DE DOCENTES E AGENTES UNIVERSITÁRIOS, EFETIVOS E TEMPORÁRIOS, SEGUNDO A TITULAÇÃO E CLASSE	105
1.1.5	QUADRO DE DOCENTES COM E SEM TIDE, SEGUNDO A CARGA HORÁRIA SEMANAL	106
1.1.6	NÚMERO DE DOCENTES E AGENTES UNIVERSITÁRIOS, EM RELAÇÃO AO GÊNERO E FAIXA ETÁRIA	107
1.1.7	COR OU RAÇA	108
1.1.8	NÚMERO DE SERVIDORES TÉCNICOS, EM RELAÇÃO AO NÍVEL	109
1.1.9	NÚMERO DE DOCENTES E AGENTES UNIVERSITÁRIOS EM RELAÇÃO AO TEMPO DE SERVIÇO NA UEL.....	109
1.1.10	QUADRO COMPARATIVO DA EVOLUÇÃO DO NÚMERO DE SERVIDORES NOS ANOS DE 2015 A 2024	111
2	GESTÃO ACADÊMICA	113
2.1	GRADUAÇÃO.....	113
2.1.1	NÚMERO DE VAGAS, INSCRITOS E CANDIDATO/VAGA NOS CURSOS, ENTRE OS ANOS DE 2017 E 2024	114
2.1.2	INGRESSANTES 2010 A 2024 – TOTAL DE VAGAS E FORMAS DE INGRESSO.....	121
2.1.3	INGRESSANTES 2010 A 2024 - OUTRAS FORMAS DE INGRESSO.....	134
2.1.4	ALUNOS MATRICULADOS NOS CENTROS DE ESTUDOS	138
2.1.5	ALUNOS MATRICULADOS NOS CENTROS DE ESTUDOS POR CURSO.....	138
2.1.6	NÚMERO DE ALUNOS MATRICULADOS NOS CENTROS, NOS ANOS DE 2020 A 2024.....	144
2.1.7	NÚMERO DE ALUNOS NOS CENTROS DE ESTUDOS, SEGUNDO A FAIXA ETÁRIA E GÊNERO, LOCAL DE ORIGEM E NACIONALIDADE... ..	145
2.1.8	ALUNOS POR COR OU RAÇA.....	147
2.1.9	VAGAS REMANESCENTES	148
2.1.10	ADESÃO AO SISTEMA DE SELEÇÃO UNIFICADA – SISU NOS CENTROS DE ESTUDOS E CURSOS	156
2.1.11	NÚMERO DE ALUNOS CONCLUINTEs, NOS CURSOS E CENTROS DE ESTUDOS, NOS ANOS DE 2011 A 2023	159
2.1.12	NÚMERO E PERCENTUAL DE EVASÃO EM RELAÇÃO À SITUAÇÃO, NOS ANOS DE 2009 A 2023	168
2.1.13	MOBILIDADE ACADÊMICA.....	193
2.1.14	CONCEITO ENADE DOS CURSOS DA UEL	201
2.2	PÓS- GRADUAÇÃO.....	208
2.2.1	PERFIL DO ALUNO DE PÓS-GRADUAÇÃO EM RELAÇÃO À FAIXA ETÁRIA, GÊNERO E LOCAL DE ORIGEM.....	209
2.2.2	COR OU RAÇA	211
2.2.3	TOTAL DE ALUNOS POR CENTRO DE ESTUDOS MATRICULADOS EM ESPECIALIZAÇÃO, RESIDÊNCIA, MESTRADO, DOUTORADO.	212
2.2.4	NÚMERO DE ALUNOS DE PÓS-GRADUAÇÃO MATRICULADOS NOS CENTROS DE ESTUDOS, NOS ANOS DE 2019 A 2023	217
2.2.5	NÚMERO DE ALUNOS CONCLUINTEs DA PÓS-GRADUAÇÃO, NOS ANOS DE 2009 A 2023	219
2.2.6	REGULARES.....	219
2.2.7	ESPECIAL (MATRICULA INDIVIDUAL POR DISCIPLINA)	227
2.2.8	CONCEITOS OBTIDOS PELOS PROGRAMAS DE PÓS-GRADUAÇÃO	230
2.3	PROJETOS ACADÊMICOS.....	231
2.3.1	PROJETOS DE ENSINO.....	231
2.3.2	PROJETOS DE PESQUISA.....	234
2.3.3	PROJETOS DE EXTENSÃO.....	235
3	CONSIDERAÇÕES FINAIS.....	237
4	ANEXO 01- GERAL - SERVIDORES (TITULAÇÃO, FAIXA ETÁRIA, COR OU RAÇA, CARGO DE PROVIMENTO, ASSESSORES, NÍVEL)	238
5	ANEXO 02 – TABELA – CURSOS / CLASSIFICAÇÃO – CINE BRASIL.....	130

1 ESTRUTURA DE RECURSOS HUMANOS

A UEL possui uma comunidade interna de aproximadamente 21.700 pessoas, com cerca de 17.700 alunos de graduação e pós-graduação, 1.705 docentes e 2.242 agentes universitários. Ressalta-se que, neste tópico, a estrutura de recursos humanos apresentada se refere ao quantitativo de docentes e agentes universitários nos respectivos Centros de Estudos (Tabela 01, Gráfico 01), docentes e agentes universitário cedidos para outros órgãos (Tabela 02), vínculo e titulação (Tabela 03), vínculo / carga horária de provimento (Tabela 04), vínculo e titulação por departamentos (Tabela 05), classe (Tabela 06), servidores com possui TIDE e carga horária (Tabela 07), caracterização do perfil do servidor quanto ao sexo e faixa etária (Tabela 08), cor ou raça (Tabela 09), nível (Tabela 10, Gráfico 02), tempo de serviço na UEL (Tabela 11) e a evolução do quadro de recursos humanos nos últimos anos (Tabela 12 e Gráfico 03).

1.1 RECURSOS HUMANOS

Os dados relativos a Recursos Humanos se referem à lotação de provimento para qual o profissional foi contratado, não considerando os docentes designados para outras funções, seja no Departamento, Centro, na UEL ou para prestação de serviços externos à instituição.

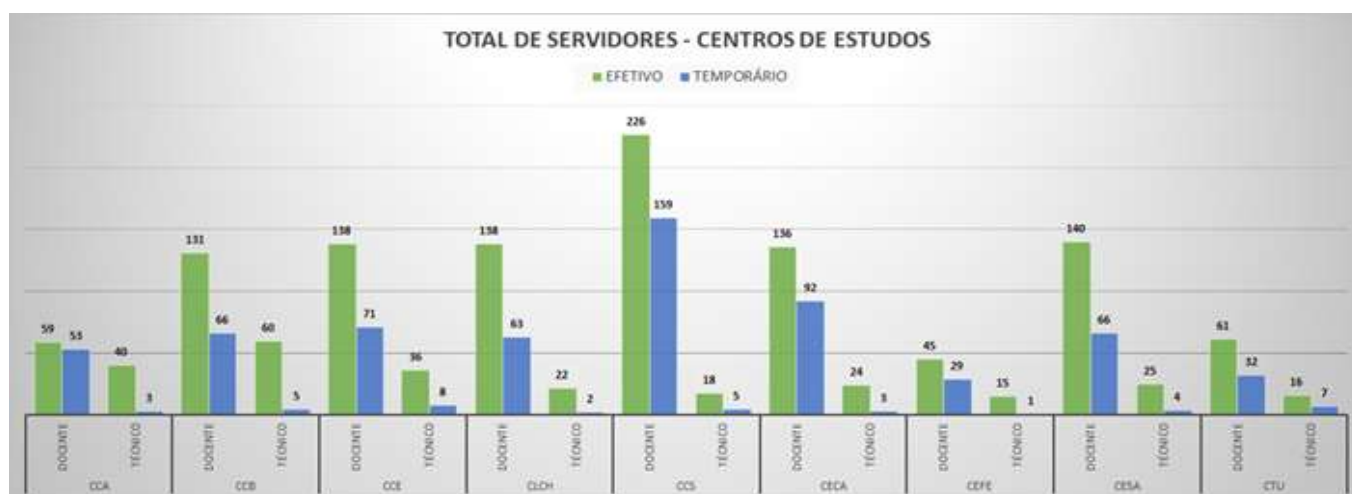
Tabela 01-Número de docentes e agentes universitários nos Centros de Estudos da UEL.

SERVIDOR	TIPOVINC	CCA	CCB	CCE	CCS	CECA	CEFE	CESA	CLCH	CTU	Total Geral
DOCENTE	EFETIVO	59	131	138	226	136	45	140	138	61	1.074
	TEMPORÁRIO	53	66	71	159	92	29	66	63	32	631
DOCENTE Total		112	197	209	385	228	74	206	201	93	1.705
TÉCNICO	EFETIVO	40	60	36	18	24	15	25	22	16	256
	TEMPORÁRIO	3	5	8	5	3	1	4	2	7	38
TÉCNICO Total		43	65	44	23	27	16	29	24	23	294
Total Geral		155	262	253	408	255	90	235	225	116	1.999

Fonte: PRORH (06/08/2024) – lotação de provimento. Quadro Geral – UEM (ANEXO 01)

(*) – Do Total Geral de docentes, 87 encontram-se em cargos de gestão representados na tabela abaixo.

Gráfico 01-Número de docentes e agentes universitários nos Centros de Estudos da UEL.



A Tabela 02 representa o total de docentes e agentes universitários cedidos para outros órgãos.

Tabela 02-Número de docentes e agentes universitários cedidos para outros Órgãos.

LOTACAO_PRIMARIA_ABREV	LOTACAO_DESIGNADO	TIPOVINC	DOCENTE	TÉCNICO	Total Geral
AAI	PROAF-DF-DT	EFETIVO		1	1
AAI Total				1	1
ATI	CCE-SEC	EFETIVO		1	1
	COM-SEC	EFETIVO		1	1
	HU-DC-DAME	EFETIVO		1	1
	HU-DS-GTI	EFETIVO		1	1
ATI Total				4	4
BBCLI	HU-DE-DET	EFETIVO		1	1
	HU-DE-DI	EFETIVO		1	1
BBCLI Total				2	2
BC	HU-DE-DMI	EFETIVO		1	1
	HV-SEC	EFETIVO		1	1
	PROPPG-DPG-DCC	EFETIVO		1	1
BC Total				3	3
CAPL	PROGRAD-DERD	EFETIVO		1	1
CAPL Total				1	1
CC	HU-DC-DRAD	EFETIVO		1	1
CC Total				1	1
CCA	FAZESC-DPA	EFETIVO		1	1
	HV-DCMGA	EFETIVO	1		1
	HV-DCMPA	EFETIVO	1		1
	HV-DIR	EFETIVO	1		1
	HV-DMVP	EFETIVO	1		1
	HV-DPA	EFETIVO		1	1
	PROPPG-SEC	EFETIVO	1		1
CCA Total			5	2	7
CCB	CCA-SEC	EFETIVO		1	1
	CCS-SEC	EFETIVO		1	1
	CLINPSI-DIR	EFETIVO	1	1	2
	PCU-DS-TRANS	EFETIVO		1	1
	PROPLAN-DPDA-DPI	EFETIVO		1	1
	PROPPG-DP	EFETIVO	1		1
CCB Total			2	5	7
CCE	EDUEL-DL	EFETIVO		1	1
	HU-DC-DHEMO	EFETIVO		1	1
	LABTED-DIR	EFETIVO	1		1
	MCT-DIR	EFETIVO	1		1
	PROAF-DM-DS	EFETIVO		1	1
	PROEX-DPAT	EFETIVO	1		1
	PROGRAD	EFETIVO	1		1
	PROPLAN-DAAI	EFETIVO	1		1
	PROPPG-DPG	EFETIVO	1		1
CCE Total			6	3	9
CCS	BBCLI-DIR	EFETIVO	1		1
	COU-DC	EFETIVO	1		1
	COU-DIR	EFETIVO	1		1
	FU-DCF	EFETIVO	1		1
	FU-DIR	EFETIVO	1		1
	GR	EFETIVO	1		1
	GR-SEC	EFETIVO	1		1
	HU-DA-DSG	EFETIVO		1	1
	HU-DA-SEC	EFETIVO		1	1
	HU-DC	EFETIVO	1		1
	HU-DC-CIT	EFETIVO	1		1
	HU-DC-DAPC	EFETIVO	1		1
	HU-DC-DCC	EFETIVO	1		1
	HU-DC-DFISI	EFETIVO	1		1
	HU-DC-DLAC	EFETIVO	5		5
	HU-DC-DPS	EFETIVO	1		1
	HU-DC-DTI	EFETIVO	1		1
	HU-DC-DTIN	EFETIVO	1		1
	HU-DC-DTIP	EFETIVO	1		1
	HU-DC-GCAEHU	EFETIVO	1		1
	HU-DC-SEC	EFETIVO	2		2
	HU-DC-UINT	EFETIVO	2		2
	PROEX-DPAT-DPIE	EFETIVO		1	1
	PROGRAD-DAA	EFETIVO	1		1

LOTACAO_PRIMARIA_ABREV	LOTACAO_DESIGNADO	TIPOVINC	DOCENTE	TÉCNICO	Total Geral
	VR	EFETIVO	2		2
CCS Total			29	3	32
CECA	ARI-NEAB	EFETIVO	1		1
	CAPL-DIR	EFETIVO	2		2
	CAPL-SEC	EFETIVO	1		1
	CC-DAP	EFETIVO	1		1
	CC-DIR	EFETIVO	1		1
	CC-DT	EFETIVO	1		1
	COM-DSG	EFETIVO	1		1
	COPS	EFETIVO	1		1
	EDUEL-DIR	EFETIVO	1		1
	EDUEL-DL	EFETIVO		1	1
	GR-SEC	EFETIVO	1		1
	HU-DA-DRH	EFETIVO		1	1
	PCU-DS-DJP	EFETIVO		1	1
	PROEX	EFETIVO	1		1
	PROEX-DAA	EFETIVO	1		1
	PROPLAN-DPDA	EFETIVO	1		1
	PROPPG	EFETIVO	1		1
	REIT	EFETIVO	1		1
CECA Total			16	3	19
CEFE	COU-DA	EFETIVO		1	1
	HV-SEC	EFETIVO		1	1
	PCU-DS	EFETIVO		1	1
	PRORH	EFETIVO	1		1
	PRORH-DRRB-DAB	EFETIVO		1	1
CEFE Total			1	4	5
CESA	AINTEC-DIR	EFETIVO	1		1
	EAAJ	EFETIVO	2		2
	EAAJ-DIR	EFETIVO	1		1
	EAAJ-SEC	EFETIVO	10		10
		TEMPORÁRIO	2		2
	GR	EFETIVO	1	1	2
	GR-SEC	EFETIVO	2		2
	HU-DA-DRH	EFETIVO		1	1
	HU-DA-GAAEHU	EFETIVO		1	1
	PJU-DIR	EFETIVO	1		1
	PROAF	EFETIVO	1		1
	PROAF-SEC	EFETIVO		1	1
	PROPLAN	EFETIVO	1		1
CESA Total			22	4	26
CLCH	ARI-DIR	EFETIVO	1		1
	MUSEU-DIR	EFETIVO	1		1
	PROGRAD-DAAP	EFETIVO	1		1
	SEBEC	EFETIVO	1		1
CLCH Total			4		4
COM	EDUEL-SEC	EFETIVO		1	1
	HU-DA-GAAEHU	EFETIVO		1	1
COM Total				2	2
COU	BBCLI-SEC	EFETIVO		1	1
COU Total				1	1
CTU	PROAF-DF-DCOC	EFETIVO		1	1
	PROPLAN-DPTE	EFETIVO	2		2
CTU Total			2	1	3
EDUEL	CC-CTUOV	EFETIVO		1	1
EDUEL Total				1	1
FAZESC	HU-DA-GAAEHU	EFETIVO		1	1
	PCU-DS-DSEG	EFETIVO		1	1
FAZESC Total				2	2
FU	CCA-SEC	EFETIVO		1	1
	HU-DA-GAAEHU	EFETIVO		1	1
	HU-DC	EFETIVO		1	1
	HU-DC-DLAC	EFETIVO		1	1
FU Total				4	4
GR	ARI-SEC	EFETIVO		1	1
	HU-DC-SEC	EFETIVO		1	1
GR Total				2	2
HU	GR	EFETIVO		1	1
	GVR	EFETIVO		1	1

LOTACAO_PRIMARIA_ABREV	LOTACAO_DESIGNADO	TIPOVINC	DOCENTE	TÉCNICO	Total Geral
	HV-DCMPA	EFETIVO		1	1
	HV-DPA	EFETIVO		1	1
	MUSEU-SEC	EFETIVO		1	1
	PROAF-DM	EFETIVO		2	2
	PRORH-DRRB	EFETIVO		1	1
	SEBEC-DRU	EFETIVO		1	1
	SEBEC-SESMT	EFETIVO		1	1
	CEFE	EFETIVO		1	1
HU Total				11	11
HV	BBCLI-SEC	EFETIVO		1	1
	CCS-SEC	EFETIVO		1	1
	HU-DC-DAME	EFETIVO		1	1
HV Total				3	3
LABTED	CESA-SEC	EFETIVO		1	1
	COM-DPM	EFETIVO		1	1
LABTED Total				2	2
MUSEU	CCH-SEC	EFETIVO		1	1
	GR-SEC	EFETIVO		1	1
MUSEU Total				2	2
PCU	CCA-SEC	EFETIVO		1	1
	COU-DA	EFETIVO		1	1
	COU-SEC	EFETIVO		1	1
	GR	EFETIVO		1	1
	GR-SEC	EFETIVO		1	1
	HU-DA-DM	EFETIVO		1	1
	HU-DA-DMPE	EFETIVO		2	2
	HU-DA-DSG	EFETIVO		2	2
	HU-DC-DHEMO	EFETIVO		2	2
	HU-DE-DET	EFETIVO		2	2
	HV-DCMGA	EFETIVO		2	2
	HV-SEC	EFETIVO		3	3
	MUSEU-SEC	EFETIVO		1	1
	PROPLAN-DPAD-DRI	EFETIVO		1	1
PCU Total				21	21
PJU	PROAF-DM	EFETIVO		1	1
PJU Total				1	1
PROAF	COM-DRP	EFETIVO		1	1
	EDUEL-DAD	EFETIVO		1	1
	HU-DA-DSG	EFETIVO		1	1
	HU-DC-GCAEHU	EFETIVO		1	1
	PCU-DE	EFETIVO		1	1
PROAF Total				5	5
PROEX	PROAF-DM	EFETIVO		1	1
	PROAF-DM-DL	EFETIVO		1	1
PROEX Total				2	2
PROGRAD	GR-SEC	EFETIVO		1	1
	HU-DC-GCAEHU	EFETIVO		1	1
	LABTED-SEC	EFETIVO		1	1
	AINTEC	EFETIVO		1	1
PROGRAD Total				4	4
PROPPG	PROEX-SEC	EFETIVO		1	1
	PROGRAD-DAAP-DPG	EFETIVO		1	1
PROPPG Total				2	2
PRORH	GR	EFETIVO		1	1
	HU-DA-DMPE	EFETIVO		1	1
	PROPLAN-DPTE-DE	EFETIVO		1	1
PRORH Total				3	3
SEBEC	PCU-DS	EFETIVO		1	1
SEBEC Total				1	1
Total Geral				87	106

Fonte: PRORH (06/08/2024) – lotação de provimento / designado.

1.1.1 NÚMERO DE DOCENTES E AGENTES UNIVERSITÁRIOS EM RELAÇÃO AO TIPO DE VÍNCULO E TITULAÇÃO

O vínculo de trabalho com a instituição e a titulação do quadro de recursos humanos são indicadores importantes de qualidade e os referidos dados estão apresentados na Tabela 03.

Tabela 03-Número de docentes e agentes universitários, segundo o vínculo e titulação.

SERVIDOR	TIPOVINC	TITULAÇÃO	CCA	CCB	CCE	CCS	CECA	CEFE	CESA	CLCH	CTU	TOTAL	
DOCENTE	EFETIVO	DOCTORADO	59	129	136	165	126	45	104	135	58	957	
		MESTRADO		2	2	52	9		30	3	3	101	
		ESPECIALIZAÇÃO				8	1		5			14	
		GRADUADO				1			1			2	
	EFETIVO Total			59	131	138	226	136	45	140	138	61	1.074
	TEMPORÁRIO	DOCTORADO	47	53	64	92	51	22	26	49	12	416	
		MESTRADO	5	13	7	33	39	7	40	13	20	177	
		ESPECIALIZAÇÃO	1			30	2			1		34	
		GRADUADO				4						4	
	TEMPORÁRIO Total			53	66	71	159	92	29	66	63	32	631
DOCENTE Total			112	197	209	385	228	74	206	201	93	1.705	
TÉCNICO	EFETIVO	DOCTORADO	4	5	5				1	1		16	
		MESTRADO	2	1	2		1		1		1	8	
		ESPECIALIZAÇÃO	5	7	7	1	3	5	6	1	2	37	
		GRADUADO	17	15	12	9	11	4	3	11	4	86	
		ENSINO MÉDIO	11	27	9	8	7	5	13	9	9	98	
		ENSINO FUNDAMENTAL		4	1		1	1	1			8	
		FUNDAMENTAL INCOMPLETO	1	1			1					3	
	EFETIVO Total			40	60	36	18	24	15	25	22	16	256
	TEMPORÁRIO	DOCTORADO	1		1								2
		MESTRADO	1	1	1					1			4
		ESPECIALIZAÇÃO		1	1	1	1						4
		GRADUADO	1	2	3	1						3	10
		ENSINO MÉDIO		1	2	3	2	1	3	2	4	18	
TEMPORÁRIO Total			3	5	8	5	3	1	4	2	7	38	
TÉCNICO Total			43	65	44	23	27	16	29	24	23	294	
Total Geral			155	262	253	408	255	90	235	225	116	1.999	

Fonte: PRORH (06/08/2024) – lotação de provimento.

Observa-se que 89,11% do quadro de docentes efetivos da UEL possui Doutorado, 9,40% Mestrado, 1,30% Especialização e 0,19% Graduação. Em relação ao quadro de agentes universitários efetivos, 6,25% possui Doutorado, 3,13% são Mestres, 14,45% Especialistas, 33,59% Graduados, 38,28% ensino médio, ensino fundamental 3,13% e fundamental incompleto 1,17%.

1.1.2 NÚMERO DE DOCENTES E AGENTES UNIVERSITÁRIOS NOS CENTROS DE ESTUDOS, SEGUNDO O VÍNCULO INSTITUCIONAL

O Vínculo de trabalho com a instituição se caracteriza numa importante variável de gestão para os Centros de Estudos e está apresentado na Tabela 04, a seguir.

Tabela 04- Número de docentes e agentes universitários nos Centros de Estudos da UEL, segundo o vínculo com a instituição.

SERVIDOR	TIPOVINC	CH-PROVIMENTO	CCA	CCB	CCE	CCS	CECA	CEFE	CESA	CLCH	CTU	TOTAL
DOCENTE	EFETIVO	20			1	54			6			61
		24				1						1
		40	59	131	137	171	136	45	134	138	61	1.012
	EFETIVO Total		59	131	138	226	136	45	140	138	61	1.074
	TEMPORÁRIO	20	48	63	45	151	88	29	62	61	30	577
		40	5	3	26	8	4		4	2	2	54
TEMPORÁRIO Total		53	66	71	159	92	29	66	63	32	631	
DOCENTE Total			112	197	209	385	228	74	206	201	93	1.705
TÉCNICO	EFETIVO	30						1				1
		36					1					1
		40	40	60	36	18	23	14	25	22	16	254
	EFETIVO Total		40	60	36	18	24	15	25	22	16	256
	TEMPORÁRIO	40	3	5	8	5	3	1	4	2	7	38
TEMPORÁRIO Total		3	5	8	5	3	1	4	2	7	38	
TÉCNICO Total			43	65	44	23	27	16	29	24	23	294
TOTAL			155	262	253	408	255	90	235	225	116	1.999

Fonte: PRORH 06/08/2024 – lotação / CH de provimento .

A partir dos dados da Tabela 04 constata-se que 62,99% do quadro de docentes é efetivo e, para os agentes universitários este percentual está em 87,07%.

1.1.3 NÚMERO DE DOCENTES E AGENTES UNIVERSITÁRIOS NOS DEPARTAMENTOS

Em relação à Titulação do quadro de servidores, a Tabela 05 apresenta a estratificação desta variável em relação ao vínculo institucional, em cada um dos Departamentos dos Centros de Estudos.

Tabela 05-Número de docentes e agentes universitários nos Departamentos, segundo a titulação e vínculo

LOTACAO_PRIMARIA_ABREV	LOTACAO_PRIMARIA	TITULAÇÃO	DOCENTE		DOCENTE Total	TÉCNICO		TÉCNICO Total	TOTAL
			EFETIVO	TEMPORÁRIO		EFETIVO	TEMPORÁRIO		
CCA	CCA-AGRO	DOCTORADO	17	18	35				35
	CCA-AGRO Total		17	18	35				35
	CCA-DCTA	DOCTORADO	7	3	10				10
	CCA-DCTA Total		7	3	10				10
	CCA-DMVP	DOCTORADO	10	12	22				22
		MESTRADO		1	1				1
	CCA-DMVP Total		10	13	23				23
	CCA-SEC	DOCTORADO				4	1	5	5
		MESTRADO				2	1	3	3
		ESPECIALIZAÇÃO				5		5	5
		GRADUADO				17	1	18	18
		ENSINO MÉDIO				11		11	11
		FUNDAMENTAL INCOMPLETO				1		1	1
	CCA-SEC Total					40	3	43	43
	CCA-VET	DOCTORADO	14	8	22				22
		MESTRADO		4	4				4
		ESPECIALIZAÇÃO		1	1				1
	CCA-VET Total		14	13	27				27
	CCA-ZOO	DOCTORADO	11	6	17				17
CCA-ZOO Total		11	6	17				17	
CCA Total			59	53	112	40	3	43	155
CCB	CCB-ANA	DOCTORADO	5	8	13				13
		MESTRADO	1		1				1
	CCB-ANA Total		6	8	14				14
	CCB-BAV	DOCTORADO	17	7	24				24
	CCB-BAV Total		17	7	24				24
	CCB-BIO	DOCTORADO	25	7	32				32
		MESTRADO		1	1				1
	CCB-BIO Total		25	8	33				33
	CCB-CIF	DOCTORADO	13	7	20				20
		MESTRADO		1	1				1
	CCB-CIF Total		13	8	21				21
	CCB-HIST	DOCTORADO	9	3	12				12
	CCB-HIST Total		9	3	12				12
	CCB-MIC	DOCTORADO	11	2	13				13
	CCB-MIC Total		11	2	13				13
	CCB-PGAC	DOCTORADO	17	5	22				22
		MESTRADO		4	4				4
	CCB-PGAC Total		17	9	26				26
	CCB-PPSIC	DOCTORADO	9	1	10				10
		MESTRADO		4	4				4
	CCB-PPSIC Total		9	5	14				14
	CCB-PSI	DOCTORADO	12	5	17				17
		MESTRADO	1	3	4				4
	CCB-PSI Total		13	8	21				21
	CCB-SEC	DOCTORADO				5		5	5
		MESTRADO				1	1	2	2
		ESPECIALIZAÇÃO				7	1	8	8
		GRADUADO				15	2	17	17
		ENSINO MÉDIO				27	1	28	28
		ENSINO FUNDAMENTAL				4		4	4
		FUNDAMENTAL INCOMPLETO				1		1	1
	CCB-SEC Total					60	5	65	65
	CCB-DIPPG	DOCTORADO	11	8	19				19
CCB-DIPPG Total		11	8	19				19	
CCB Total			131	66	197	60	5	65	262
CCE	CCE-BBTEC	DOCTORADO	11	8	19				19
	CCE-BBTEC Total		11	8	19				19
	CCE-COMP	DOCTORADO	16	3	19				19

LOTACAO_PRIMARIA_ABREV	LOTACAO_PRIMARIA	TITULAÇÃO	DOCENTE		DOCENTE Total	TÉCNICO		TÉCNICO Total	TOTAL
			EFETIVO	TEMPORÁRIO		EFETIVO	TEMPORÁRIO		
		MESTRADO	1	2	3				3
	CCE-COMP Total		17	5	22				22
	CCE-DGG	DOCTORADO	11	1	12				12
	CCE-DGG Total		11	1	12				12
	CCE-DSTA	DOCTORADO	11	2	13				13
		MESTRADO		1	1				1
	CCE-DSTA Total		11	3	14				14
	CCE-FIS	DOCTORADO	21	11	32				32
	CCE-FIS Total		21	11	32				32
	CCE-MAT	DOCTORADO	23	16	39				39
		MESTRADO	1	4	5				5
	CCE-MAT Total		24	20	44				44
	CCE-QUI	DOCTORADO	27	16	43				43
	CCE-QUI Total		27	16	43				43
	CCE-SEC	DOCTORADO				5	1	6	6
		MESTRADO				2	1	3	3
		ESPECIALIZAÇÃO				7	1	8	8
		GRADUADO				12	3	15	15
		ENSINO MÉDIO				9	2	11	11
		ENSINO FUNDAMENTAL				1		1	1
	CCE-SEC Total					36	8	44	44
	CCE-DGEO	DOCTORADO	16	7	23				23
	CCE-DGEO Total		16	7	23				23
CCE Total			138	71	209	36	8	44	253
CCS	CCS-CIR	DOCTORADO	21	3	24				24
		MESTRADO	10	6	16				16
		ESPECIALIZAÇÃO	2	10	12				12
	CCS-CIR Total		33	19	52				52
	CCS-DCF	DOCTORADO	8	7	15				15
		MESTRADO		1	1				1
	CCS-DCF Total		8	8	16				16
	CCS-DGO	DOCTORADO	1		1				1
		MESTRADO	3		3				3
		ESPECIALIZAÇÃO	1	4	5				5
		GRADUADO		1	1				1
	CCS-DGO Total		5	5	10				10
	CCS-DSC	DOCTORADO	9	13	22				22
		MESTRADO		3	3				3
		GRADUADO		1	1				1
	CCS-DSC Total		9	17	26				26
	CCS-ENF	DOCTORADO	27	18	45				45
		MESTRADO		6	6				6
		ESPECIALIZAÇÃO		1	1				1
		GRADUADO		1	1				1
	CCS-ENF Total		27	26	53				53
	CCS-FIST	DOCTORADO	15	12	27				27
		MESTRADO	5	3	8				8
	CCS-FIST Total		20	15	35				35
	CCS-MED	DOCTORADO	26	4	30				30
		MESTRADO	15	9	24				24
		ESPECIALIZAÇÃO	5	15	20				20
		GRADUADO	1	1	2				2
	CCS-MED Total		47	29	76				76
	CCS-MOOI	DOCTORADO	22	13	35				35
		MESTRADO	2		2				2
	CCS-MOOI Total		24	13	37				37
	CCS-ODO	DOCTORADO	19	5	24				24
	CCS-ODO Total		19	5	24				24
	CCS-PAC	DOCTORADO	13	17	30				30
		MESTRADO	6	3	9				9
	CCS-PAC Total		19	20	39				39
	CCS-PCP	DOCTORADO	4		4				4
		MESTRADO	11	2	13				13
	CCS-PCP Total		15	2	17				17
	CCS-SEC	ESPECIALIZAÇÃO				1	1	2	2
		GRADUADO				9	1	10	10
		ENSINO MÉDIO				8	3	11	11
	CCS-SEC Total					18	5	23	23
CCS Total			226	159	385	18	5	23	408
CECA	CECA-ARTE	DOCTORADO	15	3	18				18
		MESTRADO	1	3	4				4
	CECA-ARTE Total		16	6	22				22
	CECA-CIN	DOCTORADO	9	8	17				17
		MESTRADO		5	5				5
	CECA-CIN Total		9	13	22				22
	CECA-DGN	DOCTORADO	17	6	23				23
		MESTRADO	1	3	4				4
		ESPECIALIZAÇÃO	1		1				1

LOTACAO_PRIMARIA_ABREV	LOTACAO_PRIMARIA	TITULAÇÃO	DOCENTE		DOCENTE Total	TÉCNICO		TÉCNICO Total	TOTAL
			EFETIVO	TEMPORÁRIO		EFETIVO	TEMPORÁRIO		
	CECA-DGN Total		19	9	28				28
	CECA-EDU	DOCTORADO	52	22	74				74
		MESTRADO	4	12	16				16
		ESPECIALIZAÇÃO		2	2				2
	CECA-EDU Total		56	36	92				92
	CECA-MUT	DOCTORADO	15	1	16				16
		MESTRADO	2	6	8				8
	CECA-MUT Total		17	7	24				24
	CECA-NIC	DOCTORADO	18	10	28				28
		MESTRADO	1	10	11				11
	CECA-NIC Total		19	20	39				39
	CECA-SEC	MESTRADO				1		1	1
		ESPECIALIZAÇÃO				3	1	4	4
		GRADUADO				11		11	11
		ENSINO MÉDIO				7	2	9	9
		ENSINO FUNDAMENTAL				1		1	1
		FUNDAMENTAL INCOMPLETO				1		1	1
	CECA-SEC Total					24	3	27	27
	CECA	DOCTORADO		1	1				1
	CECA Total			1	1				1
CECA Total			136	92	228	24	3	27	255
CEFE	CEFE-DEF	DOCTORADO	19	10	29				29
		MESTRADO		4	4				4
	CEFE-DEF Total		19	14	33				33
	CEFE-DES	DOCTORADO	13	10	23				23
	CEFE-DES Total		13	10	23				23
	CEFE-DST	ESPECIALIZAÇÃO				1		1	1
		ENSINO MÉDIO				5		5	5
		ENSINO FUNDAMENTAL				1		1	1
	CEFE-DST Total					7		7	7
	CEFE-EMH	DOCTORADO	13	2	15				15
		MESTRADO		3	3				3
	CEFE-EMH Total		13	5	18				18
	CEFE-SEC	ESPECIALIZAÇÃO				4		4	4
		GRADUADO				4		4	4
		ENSINO MÉDIO					1	1	1
	CEFE-SEC Total					8	1	9	9
CEFE Total			45	29	74	15	1	16	90
CESA	CESA-ADM	DOCTORADO	17	5	22				22
		MESTRADO	6	9	15				15
	CESA-ADM Total		23	14	37				37
	CESA-CON	DOCTORADO	9		9				9
		MESTRADO	5	7	12				12
		ESPECIALIZAÇÃO	2		2				2
	CESA-CON Total		16	7	23				23
	CESA-ECO	DOCTORADO	19	8	27				27
		MESTRADO	2	1	3				3
	CESA-ECO Total		21	9	30				30
	CESA-NEPES-DI	ESPECIALIZAÇÃO				1		1	1
		GRADUADO				1		1	1
	CESA-NEPES-DI Total					2		2	2
	CESA-NEPES-SEC	ESPECIALIZAÇÃO				1		1	1
		GRADUADO				1		1	1
	CESA-NEPES-SEC Total					2		2	2
	CESA-PRI	DOCTORADO	14	2	16				16
		MESTRADO	5	7	12				12
		ESPECIALIZAÇÃO	1		1				1
	CESA-PRI Total		20	9	29				29
	CESA-PUB	DOCTORADO	28	6	34				34
		MESTRADO	12	10	22				22
		ESPECIALIZAÇÃO	2		2				2
		GRADUADO	1		1				1
	CESA-PUB Total		43	16	59				59
	CESA-SEC	DOCTORADO				1		1	1
		MESTRADO				1	1	2	2
		ESPECIALIZAÇÃO				4		4	4
		GRADUADO				1		1	1
		ENSINO MÉDIO				13	3	16	16
		ENSINO FUNDAMENTAL				1		1	1
	CESA-SEC Total					21	4	25	25
	CESA-SER	DOCTORADO	17	5	22				22
		MESTRADO		6	6				6
	CESA-SER Total		17	11	28				28
CESA Total			140	66	206	25	4	29	235
CLCH	CLCH-FIL	DOCTORADO	21	3	24				24
	CLCH-FIL Total		21	3	24				24
	CLCH-HIS	DOCTORADO	24	9	33				33
		MESTRADO		2	2				2

LOTACAO_PRIMARIA_ABREV	LOTACAO_PRIMARIA	TITULAÇÃO	DOCENTE			TÉCNICO		TÉCNICO Total	TOTAL
			EFETIVO	TEMPORÁRIO	DOCENTE Total	EFETIVO	TEMPORÁRIO		
	CLCH-HIS Total		24	11	35				35
	CLCH-LEM	DOUTORADO	24	10	34				34
		MESTRADO	1	10	11				11
		ESPECIALIZAÇÃO		1	1				1
	CLCH-LEM Total		25	21	46				46
	CLCH-LVC	DOUTORADO	40	12	52				52
	CLCH-LVC Total		40	12	52				52
	CLCH-SEC	DOUTORADO				1		1	1
		ESPECIALIZAÇÃO				1		1	1
		GRADUADO				11		11	11
		ENSINO MÉDIO				9	2	11	11
	CLCH-SEC Total					22	2	24	24
	CLCH-SOC	DOUTORADO	26	15	41				41
		MESTRADO	2	1	3				3
	CLCH-SOC Total		28	16	44				44
CLCH Total			138	63	201	22	2	24	225
CTU	CTU-ARQ	DOUTORADO	21	4	25				25
		MESTRADO		10	10				10
	CTU-ARQ Total		21	14	35				35
	CTU-DCC	DOUTORADO	14	5	19				19
		MESTRADO		6	6				6
	CTU-DCC Total		14	11	25				25
	CTU-DEEL	DOUTORADO	16	3	19				19
		MESTRADO	2	1	3				3
	CTU-DEEL Total		18	4	22				22
	CTU-EST	DOUTORADO	7		7				7
		MESTRADO	1	3	4				4
	CTU-EST Total		8	3	11				11
	CTU-SEC	MESTRADO				1		1	1
		ESPECIALIZAÇÃO				2		2	2
		GRADUADO				4	3	7	7
		ENSINO MÉDIO				9	4	13	13
	CTU-SEC Total					16	7	23	23
CTU Total			61	32	93	16	7	23	116
Total Geral			1.074	631	1.705	256	38	294	1.999

Fonte: PRORH 06/08/2024 – lotação de provimento .

1.1.4 NÚMERO DE DOCENTES E AGENTES UNIVERSITÁRIOS, EFETIVOS E TEMPORÁRIOS, SEGUNDO A TITULAÇÃO E CLASSE

A Tabela 06 apresenta o quadro de servidores efetivos e temporários, nos respectivos Centros de Estudos, segundo a classe (docentes) e formação (agentes universitários).

Tabela 06 - Número de docentes segundo a classe e de agentes universitários segundo a formação, considerando a natureza contratual, efetivos e temporários, nos Centros de Estudos da UEL.

CARGO DE PROVIMENTO	CCA	CCB	CCE	CCS	CECA	CEFE	CESA	CLCH	CTU	TOTAL
DOCENTE										
EFETIVO										
PROFESSOR TITULAR	1	2	3	2		1		1		10
PROFESSOR ASSOCIADO C	40	57	58	43	43	20	35	61	24	381
PROFESSOR ASSOCIADO B	6	24	22	22	27	8	10	30	4	153
PROFESSOR ASSOCIADO A	2	16	11	25	12	5	10	12	9	102
PROFESSOR ADJUNTO D	3	11	23	30	18	3	24	16	8	136
PROFESSOR ADJUNTO C	1	3	5	8	8	3	11	6	4	49
PROFESSOR ADJUNTO B	4	9	10	15	9	1	6	4	3	61
PROFESSOR ADJUNTO A	2	7	4	20	9	4	7	5	6	64
PROFESSOR ASSISTENTE D			1	19	6		23	2	3	54
PROFESSOR ASSISTENTE C		2		5	1		2			10
PROFESSOR ASSISTENTE B				13	2		2	1		18
PROFESSOR ASSISTENTE A			1	16			4			21
PROFESSOR AUXILIAR				8	1		6			15
EFETIVO Total	59	131	138	226	136	45	140	138	61	1074
TEMPORÁRIO										
PROFESSOR ADJUNTO A-DOC-CRES	48	52	63	91	52	22	27	45	12	412
PROFESSOR ASSISTENTE A-MSC-CRES	4	14	8	35	38	7	39	17	19	181
PROFESSOR AUXILIAR A-ESP-CRES	1			33	2			1		37
PROFESSOR AUXILIAR A-GRAD-CRES									1	1
TEMPORÁRIO Total	53	66	71	159	92	29	66	63	32	631
DOCENTE Total	112	197	209	385	228	74	206	201	93	1.705
TÉCNICO										
EFETIVO										
ANALISTA DE INFORMÁTICA			1							1

CARGO DE PROVIMENTO	CCA	CCB	CCE	CCS	CECA	CEFE	CESA	CLCH	CTU	TOTAL
AUXILIAR ADMINISTRATIVO					1	1		1		3
AUXILIAR DE LABORATÓRIO	2	4								6
AUXILIAR OPERACIONAL	6	20	5	7	6	7	13	6	6	76
BIBLIOTECÁRIO	1									1
BIÓLOGO		5								5
EDUCADOR INFANTIL			1	4	6					11
FARMACÊUTICO	2									2
FÍSICO			6							6
INSTRUTOR DE IDIOMAS								2		2
MÉDICO VETERINÁRIO	5	1								6
PEDAGOGO					1					1
QUÍMICO		1								1
SECRETÁRIO EXECUTIVO						1	2			3
TÉCNICO ADMINISTRATIVO	5	12	14	5	6	4	3	10	1	60
TÉCNICO EM AGROPECUÁRIA	3	1								4
TÉCNICO EM ANATOMIA E NECRÓPSIA		1								1
TÉCNICO EM EDIFICAÇÕES									1	1
TÉCNICO EM ELETRÔNICA									2	2
TÉCNICO EM ESTÚDIO E MULTIMÍDIA					2	1				3
TÉCNICO EM INFORMÁTICA			3	1			2	1	3	10
TÉCNICO EM LABORATÓRIO	12	12	2						1	27
TÉCNICO EM MANUTENÇÃO EM EQUIPAMENTOS			1							1
TÉCNICO EM PRODUÇÃO INDUSTRIAL	1									1
TÉCNICO EM PROJETO VISUAL E EDITORAÇÃO					1					1
ANALISTA DE GESTÃO UNIVERSITÁRIA	3	3	3	1	1	1	5	2	2	21
EFETIVO Total	40	60	36	18	24	15	25	22	16	256
TEMPORÁRIO										
TÉCNICO ADMINISTRATIVO	1	2	2	3	2	1	4	2	6	23
TÉCNICO EM LABORATÓRIO	2	3	6	2	1				1	15
TEMPORÁRIO Total	3	5	8	5	3	1	4	2	7	38
TÉCNICO Total	43	65	44	23	27	16	29	24	23	294
TOTAL	155	262	253	408	255	90	235	225	116	1.999

Fonte: PRORH (06/08/2024) – lotação de provimento.

1.1.5 QUADRO DE DOCENTES COM E SEM TIDE, SEGUNDO A CARGA HORÁRIA SEMANAL

A Tabela 07, na sequência, apresenta o quadro de docentes nos Centros de Estudos, segundo a variável TIDE e carga horária semanal.

Tabela 07-Número de docentes segundo as variáveis TIDE e carga horária.

TIPOVINC	SERVIDOR	LOTACAO_PRIMARIA_ABREV	TIDE 40	TIDE TOTAL	20	SEM TIDE 24	40	SEM TIDE TOTAL	TOTAL
EFETIVO	DOCENTE	CCA	58	58			1	1	59
		CCB	130	130			1	1	131
		CCE	135	135	1		2	3	138
		CCS	108	108	54	1	63	118	226
		CECA	133	133			3	3	136
		CEFE	44	44			1	1	45
		CESA	101	101	6		33	39	140
		CLCH	136	136			2	2	138
		CTU	60	60			1	1	61
		DOCENTE Total			905	905	61	1	107
EFETIVO Total			905	905	61	1	107	169	1.074
TEMPORÁRIO	DOCENTE	CCA			48		5	53	53
		CCB			63		3	66	66
		CCE			45		26	71	71
		CCS			151		8	159	159
		CECA			88		4	92	92
		CEFE			29			29	29
		CESA			62		4	66	66
		CLCH			61		2	63	63
		CTU			30		2	32	32
		DOCENTE Total					577	54	631
TEMPORÁRIO Total					577	54	631	631	
Total Geral			905	905	638	1	161	800	1.705

Fonte: PRORH (06/08/2024) – lotação de provimento.

Os dados demonstram que 84,26% do quadro de docentes efetivos da UEL possui TIDE, o que corresponde a 905 profissionais.

1.1.6 NÚMERO DE DOCENTES E AGENTES UNIVERSITÁRIOS, EM RELAÇÃO AO GÊNERO E FAIXA ETÁRIA

A Tabela 08, a seguir, traça o perfil do quadro de servidores segundo o gênero e faixa etária, nos Centros de Estudos.

Tabela 08-Número de docentes e agentes universitários, segundo o gênero e faixa etária.

SERVIDOR	GÊNERO	TIPOVINC	FAIXA ETÁRIA	CCA	CCB	CCE	CCS	CECA	CEFE	CESA	CLCH	CTU	TOTAL	
DOCENTE	FEMININO	EFETIVO	DE 36 - 40 ANOS			6	3	2			3		14	
			DE 41 - 45 ANOS	6	13	15	14	9	1	7	10	2	77	
			DE 46 - 50 ANOS	3	19	6	26	13	7	16	11	3	104	
			DE 51 - 55 ANOS	2	20	9	24	27	4	9	27	5	127	
			DE 56 - 60 ANOS	7	8	11	27	19	2	11	15	3	103	
			MAIS DE 60 ANOS	5	10	9	20	19	4	20	8	3	98	
		EFETIVO Total	23	70	56	114	89	18	63	74	16	523		
		TEMPORÁRIO	DE 20 - 25 ANOS									1		1
			DE 26 - 30 ANOS	1	3	3	2	5	4			3	3	24
			DE 31 - 35 ANOS	8	11	7	33	12	2	6	7	5	91	
			DE 36 - 40 ANOS	17	13	6	35	12	1	10	12	1	107	
			DE 41 - 45 ANOS	1	11	4	25	13	3	10	4	4	75	
			DE 46 - 50 ANOS	3	1	5	11	12	2	1	2	2	39	
			DE 51 - 55 ANOS	1	1	2	5	6		2	2		19	
			DE 56 - 60 ANOS	1	3				3	4	3		14	
		MAIS DE 60 ANOS					1					1		
	TEMPORÁRIO Total	32	43	27	111	61	15	33	34	15	371			
	FEMININO Total		55	113	83	225	150	33	96	108	31	894		
	MASCULINO	EFETIVO	DE 36 - 40 ANOS		4	9	1	1		3	4	2	24	
			DE 41 - 45 ANOS	6	12	16	7	7	7	6	6	3	70	
			DE 46 - 50 ANOS	3	14	12	28	10	3	11	11	5	97	
			DE 51 - 55 ANOS	6	9	10	20	7	3	16	18	10	99	
			DE 56 - 60 ANOS	9	12	18	24	10	5	16	14	8	116	
			MAIS DE 60 ANOS	12	10	17	32	12	9	25	11	17	145	
		EFETIVO Total	36	61	82	112	47	27	77	64	45	551		
		TEMPORÁRIO	DE 20 - 25 ANOS										1	1
			DE 26 - 30 ANOS		2	2	2	2	1	1	4	1	15	
			DE 31 - 35 ANOS	8	6	12	12	6	1	7	4	7	63	
			DE 36 - 40 ANOS	7	8	21	14	5	1	12	7	3	78	
			DE 41 - 45 ANOS	1	4	6	10	7	7	6	9	1	51	
			DE 46 - 50 ANOS	4	3	1	4	6	2	3	4	1	28	
			DE 51 - 55 ANOS	1		1	3	4	1	3	1	3	17	
DE 56 - 60 ANOS									1			1		
MAIS DE 60 ANOS				1	3	1	1				6			
TEMPORÁRIO Total	21	23	44	48	31	14	33	29	17	260				
MASCULINO Total		57	84	126	160	78	41	110	93	62	811			
DOCENTE Total				112	197	209	385	228	74	206	201	93	1705	
TÉCNICO	FEMININO	EFETIVO	DE 31 - 35 ANOS			1							1	
			DE 36 - 40 ANOS	2	3		2		1	1	1		10	
			DE 41 - 45 ANOS	1	5		4				1		11	
			DE 46 - 50 ANOS	2	3	2	2	4	3	2		1	19	
			DE 51 - 55 ANOS	5	9	4	3	5	1	4	3	1	35	
			DE 56 - 60 ANOS	10	4	6	3	3	1	6	3		36	
			MAIS DE 60 ANOS	1	5	1	1	3	1	4	4		20	
			EFETIVO Total	21	29	14	15	15	7	17	12	2	132	
	TEMPORÁRIO	ATÉ 20 ANOS										1	1	
		DE 20 - 25 ANOS					1					2	3	
		DE 26 - 30 ANOS			2	1				1	1	5		
		DE 31 - 35 ANOS	1		3	1	1					6		
		DE 36 - 40 ANOS							1			1		
		DE 41 - 45 ANOS			1							1		
		DE 46 - 50 ANOS							1			1		
		DE 51 - 55 ANOS	1		1							2		
TEMPORÁRIO Total	2		7	2	2		2	1	4	20				

SERVIDOR	GÊNERO	TIPOVINC	FAIXA ETÁRIA	CCA	CCB	CCE	CCS	CECA	CEFE	CESA	CLCH	CTU	TOTAL		
	FEMININO Total			23	29	21	17	17	7	19	13	6	152		
	MASCULINO	EFETIVO	DE 31 - 35 ANOS	1		1						1	3		
			DE 36 - 40 ANOS	2	2				1	1			3	9	
			DE 41 - 45 ANOS	3	2	1						1	2	9	
			DE 46 - 50 ANOS	2	2	5	1	1	1			3	2	17	
			DE 51 - 55 ANOS	5	4	8	2	2	2	4	2	2	1	30	
			DE 56 - 60 ANOS	5	10	6				2	4	3	3	30	
			MAIS DE 60 ANOS	1	11	1		6	4	1		2	2	26	
			EFETIVO Total			19	31	22	3	9	8	8	10	14	124
			TEMPORÁRIO	DE 20 - 25 ANOS		1						1		1	3
				DE 26 - 30 ANOS		1		1							2
	DE 31 - 35 ANOS	1		1	1	1						1	5		
	DE 36 - 40 ANOS					1	1	1	1			1	5		
	DE 41 - 45 ANOS			1									1		
	DE 46 - 50 ANOS										1		1		
	TEMPORÁRIO Total			1	5	1	3	1	1	2	1	3	18		
	MASCULINO Total			20	36	23	6	10	9	10	11	17	142		
TÉCNICO Total				43	65	44	23	27	16	29	24	23	294		
Total Geral				155	262	253	408	255	90	235	225	116	1.999		

Fonte: PRORH (06/08/2024) – lotação de provimento.

Observa-se que a representação feminina no quadro de docentes é de 52,43% e, em relação aos agentes universitários é de 51,70%. Do total de docentes, 29,09% está na faixa etária de 51 a 60 anos, assim como 45,24% dos agentes universitários.

1.1.7 COR OU RAÇA

Tabela 09 – Número de servidores segundo cor ou raça.

SERVIDOR	GÊNERO	RACA	CCA	CCB	CCE	CCS	CECA	CEFE	CESA	CLCH	CTU	TOTAL	
DOCENTE	FEMININO	Amarela	4	5	5	23	2		4	1	2	46	
		Branca	44	99	71	188	128	30	83	87	26	756	
		Parda	6	7	3	7	10		5	10	3	51	
		Preta	1	1	2	2	7	2	1	5		21	
		Não quero declarar cor/raça		1	2	5	3	1	3	5		20	
	FEMININO Total			55	113	83	225	150	33	96	108	31	894
	MASCULINO	Amarela	2	3	4	17	2		4			2	34
		Branca	47	67	100	137	60	34	87	71	47	650	
		Indígena								1			1
		Parda	4	9	14	2	9	5	11	7	8	69	
Preta		2		1				2	4	2	11		
Não quero declarar cor/raça		2	5	6	4	7	2	4	11	3	44		
MASCULINO Total			57	84	126	160	78	41	110	93	62	811	
DOCENTE Total			112	197	209	385	228	74	206	201	93	1705	
TÉCNICO	FEMININO	Amarela	1	1			3			1		6	
		Branca	12	19	17	12	8	6	14	10	4	102	
		Parda	3	6	3	4	4		4	2	1	27	
		Preta	4	1	1		1	1	1		1	10	
		Não quero declarar cor/raça	2	2		1	1					6	
	FEMININO Total			23	29	21	17	17	7	19	13	6	152
	MASCULINO	Amarela			1				1	2			4
		Branca	12	23	10	6	7	6	5	7	13	89	
		Parda	5	8	5		2	2	2	2	3	29	
		Preta	1	4	5				1		1	12	
Não quero declarar cor/raça		1	1	2						1	5		
MASCULINO Total			20	36	23	6	10	9	10	11	17	142	
TÉCNICO Total			43	65	44	23	27	16	29	24	23	294	
Total Geral			155	262	253	408	255	90	235	225	116	1.999	

Fonte: PRORH (06/08/2024) – lotação de provimento.

* em atualização

1.1.8 NÚMERO DE SERVIDORES TÉCNICOS, EM RELAÇÃO AO NÍVEL

A seguir, a Tabela 10 e Gráfico 02, demonstram o quantitativo de agentes universitários em relação ao nível (Agente Universitário de Apoio; Agente Universitário de Execução; Agente Universitário Profissional) conforme classificação da Tabela de Vencimento Básico da Carreira Técnica Administrativa.

Tabela 10-Agents Universitários, efetivos e temporários segundo o nível, nos Centros de Estudos da UEL.

SERVIDOR	NIVEL_ABREV	CCA	CCB	CCE	CCS	CECA	CEFE	CESA	CLCH	CTU	Total Geral
TÉCNICO	Agente Universitário de Apoio (A)	8	24	5	7	7	8	13	7	6	85
	Agente Universitário de Execução (E)	24	31	29	15	18	6	9	13	15	160
	Agente Universitário Profissional(P)	11	10	10	1	2	2	7	4	2	49
TÉCNICO Total		43	65	44	23	27	16	29	24	23	294
Total Geral		43	65	44	23	27	16	29	24	23	294

Fonte: PRORH (06/08/2023) – lotação de provimento.

Gráfico 02-Número de agentes universitários em relação ao nível Agente Universitário (Apoio; Execução; Profissional).



1.1.9 NÚMERO DE DOCENTES E AGENTES UNIVERSITÁRIOS EM RELAÇÃO AO TEMPO DE SERVIÇO NA UEL

A Tabela 11 apresenta o quadro de servidores nos Centros de Estudos, segundo o sexo e a faixa de tempo de serviço na instituição. Cabe ressaltar que o tempo de serviço está calculado com base no contrato atual e é um indicador importante para previsão de aposentadorias ao longo dos anos. Salienta-se que estes dados são relativos à atuação na UEL, não considerando o tempo de exercício profissional em outras instituições.

Tabela 11-Número de docentes e agentes universitários em relação ao gênero e tempo de serviço na UEL.

SERVIDOR	TIPOVINC	TEMPO_SERVICO*	GÊNERO	CCA	CCB	CCE	CCS	CECA	CEFE	CESA	CLCH	CTU	Total Geral	
DOCENTE	EFETIVO	01 - 05 ANOS	FEMININO	2	8	5	6	4	1	1	5	2	34	
			MASCULINO	3	5	5	7	2	1	4	3	1	31	
	01 - 05 ANOS Total				5	13	10	13	6	2	5	8	3	65
	DE 06 - 10 ANOS	FEMININO	1	5	11	12	4	1	8	8	1			51
		MASCULINO	2	8	13	12	2		4	6	6			53
	DE 06 - 10 ANOS Total				3	13	24	24	6	1	12	14	7	104
DE 11 - 15 ANOS			FEMININO	6	25	13	34	28	5	15	26	3	155	

SERVIDOR	TIPOVINC	TEMPO_SERVICO*	GÊNERO	CCA	CCB	CCE	CCS	CECA	CEFE	CESA	CLCH	CTU	Total Geral
			MASCULINO	4	17	19	23	18	8	13	20	9	131
		DE 11 - 15 ANOS Total		10	42	32	57	46	13	28	46	12	286
			FEMININO	4	15	5	15	17	5	12	13	1	87
		DE 16 - 20 ANOS	MASCULINO	6	14	9	24	9	8	10	6	3	89
		DE 16 - 20 ANOS Total		10	29	14	39	26	13	22	19	4	176
			FEMININO	2	1	6	3	16	1	5	9	1	44
		DE 21 - 25 ANOS	MASCULINO	4	3	10	6	3	1	11	9	9	56
		DE 21 - 25 ANOS Total		6	4	16	9	19	2	16	18	10	100
			FEMININO	4	12	9	32	16	2	16	12	7	110
		DE 26 - 30 ANOS	MASCULINO	4	6	9	24	9	6	26	15	11	110
		DE 26 - 30 ANOS Total		8	18	18	56	25	8	42	27	18	220
			FEMININO	2	3	3	8	3	1	4			24
		DE 31 - 35 ANOS	MASCULINO	5	5	8	6	2	2	7	1	1	37
		DE 31 - 35 ANOS Total		7	8	11	14	5	3	11	1	1	61
			FEMININO	2	1	4	4	1	2	2	1	1	18
		MAIS 35 ANOS	MASCULINO	8	3	9	10	2	1	2	4	5	44
		MAIS 35 ANOS Total		10	4	13	14	3	3	4	5	6	62
		EFETIVO Total		59	131	138	226	136	45	140	138	61	1074
	TEMPORÁRIO	01 - 02 ANOS	FEMININO	32	43	27	111	61	15	33	34	15	371
			MASCULINO	21	23	44	48	31	14	33	29	17	260
		01 - 02 ANOS Total		53	66	71	159	92	29	66	63	32	631
		TEMPORÁRIO Total		53	66	71	159	92	29	66	63	32	631
DOCENTE Total				112	197	209	385	228	74	206	201	93	1705
TÉCNICO	EFETIVO	01 - 05 ANOS	FEMININO	1		1	2						4
			MASCULINO	1		1	1			1		1	5
		01 - 05 ANOS Total		2		2	3			1		1	9
			FEMININO								1		1
		DE 06 - 10 ANOS	MASCULINO									1	1
		DE 06 - 10 ANOS Total									1	1	2
			FEMININO	2	8	1	5	1	1	4	1		23
		DE 11 - 15 ANOS	MASCULINO	5	3	5	1			2	2	5	23
		DE 11 - 15 ANOS Total		7	11	6	6	1	1	6	3	5	46
			FEMININO	1	1				1	1			4
		DE 16 - 20 ANOS	MASCULINO	1	2			1	2	1		1	8
		DE 16 - 20 ANOS Total		2	3			1	3	2		1	12
			FEMININO	3	4	3	3	6	2	3	2	1	27
		DE 21 - 25 ANOS	MASCULINO	2	2	5	1	1	1			1	13
		DE 21 - 25 ANOS Total		5	6	8	4	7	3	3	2	2	40
			FEMININO	9	10	7	2	6	3	4	4	1	46
		DE 26 - 30 ANOS	MASCULINO	5	12	7		1	2	3	6	3	39
		DE 26 - 30 ANOS Total		14	22	14	2	7	5	7	10	4	85
			FEMININO	4	6	1	2	2		3	4		22
		DE 31 - 35 ANOS	MASCULINO	4	6	3		4	1		2	1	21
		DE 31 - 35 ANOS Total		8	12	4	2	6	1	3	6	1	43
			FEMININO	1		1	1			2			5
		MAIS 35 ANOS	MASCULINO	1	6	1		2	2	1		1	14
		MAIS 35 ANOS Total		2	6	2	1	2	2	3		1	19
		EFETIVO Total		40	60	36	18	24	15	25	22	16	256
	TEMPORÁRIO	01 - 02 ANOS	FEMININO	2		7	2	2		2	1	4	20
			MASCULINO	1	5	1	3	1	1	2	1	3	18
		01 - 02 ANOS Total		3	5	8	5	3	1	4	2	7	38
		TEMPORÁRIO Total		3	5	8	5	3	1	4	2	7	38
TÉCNICO Total				43	65	44	23	27	16	29	24	23	294
Total Geral				155	262	253	408	255	90	235	225	116	1999

Fonte: PRORH (06/08/2023) – lotação de provimento.

* Contrato atual.

A partir dos dados da Tabela 11, observa-se que 6,05% dos docentes efetivos estão na instituição entre 01 e 05 anos, 9,68% entre 06 a 10 anos, 26,63 entre 11 a 15 anos, 16,39 entre 16 a 20 anos, 9,31% entre 21 a 25 anos, 20,48% entre 26 a 30 anos e 11,46% acima de 30 anos."

Em relação aos agentes universitários efetivos, 22,27% atua há menos de 15 anos, 53,52% entre 16 e 30 anos e 24,22% acima de 30 anos.

1.1.10 QUADRO COMPARATIVO DA EVOLUÇÃO DO NÚMERO DE SERVIDORES NOS ANOS DE 2015 A 2024

Os dados relativos à evolução do quadro de recursos humanos na UEL, no período entre 2011 e 2022 (Tabela 12) se referem ao recorte temporal que está explicitado na legenda imediatamente acima dos valores apresentados.

Tabela 12-Número de servidores docentes e técnicos nos Centros, nos anos de 2015 a 2024

LOTACAO_PRIMARIA_ABREV	SERVIDOR	FLG_SEXO	2015	2016	2017	2018	2019	2020	2021	2022	2023	2024
CCA	DOCENTE	FEMININO	52	51	51	50	49	54	49	42	50	54
		MASCULINO	66	69	70	74	65	64	63	59	56	58
	DOCENTE Total	118	120	121	124	114	118	112	101	106	112	
	TÉCNICO	FEMININO	29	27	26	25	23	22	21	20	21	24
		MASCULINO	29	29	29	28	26	24	21	22	20	20
TÉCNICO Total	58	56	55	53	49	46	42	42	41	44		
CCA Total			176	176	176	177	163	164	154	143	147	156
CCB	DOCENTE	FEMININO	125	120	119	123	116	110	111	110	110	117
		MASCULINO	84	88	89	90	92	90	86	83	86	85
	DOCENTE Total	209	208	208	213	208	200	197	193	196	202	
	TÉCNICO	FEMININO	38	37	37	36	33	32	31	33	32	30
		MASCULINO	51	49	48	45	41	35	33	31	31	34
TÉCNICO Total	89	86	85	81	74	67	64	64	63	64		
CCB Total			298	294	293	294	282	267	261	257	259	266
CCE	DOCENTE	FEMININO	90	93	92	93	85	78	80	85	80	81
		MASCULINO	128	126	128	132	123	125	130	123	127	126
	DOCENTE Total	218	219	220	225	208	203	210	208	207	207	
	TÉCNICO	FEMININO	28	25	24	24	23	22	21	22	22	22
		MASCULINO	30	30	27	26	25	26	24	25	26	25
TÉCNICO Total	58	55	51	50	48	48	45	47	48	47		
CCE Total			276	274	271	275	256	251	255	255	255	254
CCS	DOCENTE	FEMININO	197	196	194	207	197	197	210	198	204	219
		MASCULINO	172	175	172	175	172	166	174	165	163	155
	DOCENTE Total	369	371	366	382	369	363	384	363	367	374	
	TÉCNICO	FEMININO	29	26	25	23	18	20	18	17	18	19
		MASCULINO	6	7	6	4	4	4	5	5	6	6
TÉCNICO Total	35	33	31	27	22	24	23	22	24	25		
CCS Total			404	404	397	409	391	387	407	385	391	399
CECA	DOCENTE	FEMININO	153	152	155	158	152	149	147	146	148	151
		MASCULINO	64	70	69	66	75	75	74	76	85	77
	DOCENTE Total	217	222	224	224	227	224	221	222	233	228	
	TÉCNICO	FEMININO	21	21	21	20	17	17	17	17	15	17
		MASCULINO	15	15	15	15	11	11	10	10	10	11
TÉCNICO Total	36	36	36	35	28	28	27	27	25	28		
CECA Total			253	258	260	259	255	252	248	249	258	256
CEFE	DOCENTE	FEMININO	30	30	31	30	29	29	31	30	32	34
		MASCULINO	44	44	42	42	40	39	42	42	42	40
	DOCENTE Total	74	74	73	72	69	68	73	72	74	74	
	TÉCNICO	FEMININO	9	9	7	7	7	7	7	7	7	7
		MASCULINO	11	11	10	10	9	9	9	9	8	9
TÉCNICO Total	20	20	17	17	16	16	16	16	16	15	16	
CEFE Total			94	94	90	89	85	84	89	88	89	90
CESA	DOCENTE	FEMININO	90	91	91	93	92	89	88	91	97	96
		MASCULINO	99	100	105	113	116	105	110	109	110	111
	DOCENTE Total	189	191	196	206	208	194	198	200	207	207	
	TÉCNICO	FEMININO	23	22	21	21	21	21	19	18	19	20

	MASCULINO	10	10	8	8	8	7	7	8	8	10	
	TÉCNICO Total	33	32	29	29	29	28	26	26	27	30	
CESA Total		222	223	225	235	237	222	224	226	234	237	
CLCH	DOCENTE	FEMININO	112	110	112	115	110	105	108	106	105	107
		MASCULINO	88	87	84	83	93	84	87	87	90	93
	DOCENTE Total		200	197	196	198	203	189	195	193	195	200
	TÉCNICO	FEMININO	23	20	19	19	17	15	14	14	13	13
		MASCULINO	12	12	12	12	10	10	10	10	10	10
TÉCNICO Total		35	32	31	31	27	25	24	24	23	23	
CLCH Total		235	229	227	229	230	214	219	217	218	223	
CTU	DOCENTE	FEMININO	25	25	23	24	28	28	24	22	29	32
		MASCULINO	69	70	71	69	60	60	65	65	60	59
	DOCENTE Total		94	95	94	93	88	88	89	87	89	91
	TÉCNICO	FEMININO	8	7	6	5	5	5	4	4	4	4
		MASCULINO	15	15	15	15	14	13	13	13	13	17
TÉCNICO Total		23	22	21	20	19	18	17	17	17	21	
CTU Total		117	117	115	113	107	106	106	104	106	112	
Total Geral		2.075	2.069	2.054	2.080	2.006	1.947	1.963	1.924	1.957	1.993	

Fonte: Base de Dados – PRORH em 30/11 (2015 a 2024) – lotação de provimento (em 05/02/2025)

Gráfico 03-Evolução do quadro de recursos humanos nos Centros de Estudos, nos anos de 2015 a 2024.



Fonte: Base de Dados – PRORH em 30/11 (2015 a 2024) – lotação de provimento (em 05/02/2025)

2 GESTÃO ACADÊMICA

A seguir, apresentam-se os dados relativos ao número de alunos matriculados nos cursos de graduação, especialização, mestrado, doutorado e residências nos Centros de Estudos (Tabela 13).

Tabela 13-Número de alunos matriculados na UEL, nos cursos de graduação, especialização, mestrado, doutorado e residência.

NÍVEL	TOTAL DE CURSOS	MATRICULADOS										TOTAL
		CCA	CCB	CCE	CCS	CECA	CEFE	CESA	CLCH	CTU	OUTROS	
GRADUAÇÃO												
CURSOS	53	925	755	1006	1.694	1707	739	3006	1.292	848	56	12028
CURSOS - EaD	2			269				63				332
GRADUAÇÃO Total	55	925	755	1.275	1.694	1.707	739	3.069	1.292	848	56	12.360
LATO SENSU												
ESPECIALIZAÇÃO	37		110	52	47	161	185	680	10	127		1.372
RESIDÊNCIA EM ENFERMAGEM	8				67							67
RESIDÊNCIA EM FARMÁCIA	3				18							18
RESIDÊNCIA EM FISIOTERAPIA	5				32							32
RESIDÊNCIA EM ODONTOLOGIA	6				25							25
RESIDÊNCIA MED. VETERINÁRIA	15	65										65
RESIDÊNCIA MÉDICA	30				232							232
RESIDÊNCIA MULTIPROFISSIONAL	2				31							31
ESPECIALIZAÇÃO-EAD	3			268		237					155	660
LATO SENSU Total	109	65	110	320	452	398	185	680	10	127	155	2.502
STRICTO SENSU												
DOUTORADO	33	152	173	229	192	150	28	72	167	68		1.231
MESTRADO	40	120	230	203	186	181	25	273	188	84		1.490
MESTRADO PROFISSIONAL	7	27		35					47			109
STRICTO SENSU Total	80	299	403	467	378	331	53	345	402	152		2.830
Total Geral	244	1.289	1.268	2.062	2.524	2.436	977	4.094	1.704	1.127	211	17.692

Fonte: AGDAC98 (13/09/2024) e APDAC91 / APMAT58 (22/08/2024).

* Foram considerados somente os cursos ativos.

2.1 GRADUAÇÃO

No que tange à Graduação, os dados apresentados a seguir referem-se aos 55 cursos da UEL, no que diz respeito à caracterização dos alunos dos Centros de Estudos e seus respectivos cursos. Número de vagas, inscritos / Candidato Vaga (Tabela 14), número de vagas e ingressantes por forma de ingresso (Tabela 15 e Tabela 16), número de alunos matriculados nos centros de estudos (Tabela 17, Gráfico 04), número de alunos matriculados por série / semestre (Tabela 18 e Tabela 19), número de alunos matriculados nos centros de estudos nos últimos cinco anos (Tabela 20), distribuição dos alunos matriculados por faixa etária e sexo (Tabela 21), distribuição dos alunos matriculados segundo local de origem e nacionalidade (Tabela 22 e Tabela 23), número de alunos matriculados segundo cor ou raça (Tabela 24), vagas remanescentes e total de matriculados - 2010 a 2017 (Tabela 25), número de alunos matriculados – Adesão ao SISU 2017, maior e menor média geral e por cursos (Tabela 26, Tabela 27, Tabela 28, Tabela 29), concluintes – 2007 a 2017 (Tabela 30, Tabela 31), evasão geral, centro e por curso (Tabela 32 a Tabela 49), mobilidade acadêmica (Tabela 51, Tabela 52), conceitos dos Cursos de Graduação da UEL (Tabela 54).

2.1.1 NÚMERO DE VAGAS, INSCRITOS E CANDIDATO/VAGA NOS CURSOS, ENTRE OS ANOS DE 2017 E 2024.

Os dados referentes ao número de vagas nos Cursos, assim como o número de inscritos e a concorrência (candidato/vaga), estão apresentados na Tabela 14.

Tabela 14-Número de vagas, inscritos e candidato/vaga nos cursos da UEL, nos anos de 2017 a 2024.

CENTRO	2017			2018			2019			2020			2021			2022			2023			2024		
	Inscritos	Vagas	Concorrência	Inscritos	Vagas	Concorrência	Inscritos	Vagas	Concorrência	Inscritos	Vagas	Concorrência	Inscritos	Vagas	Concorrência	Inscritos	Vagas	Concorrência	Inscritos	Vagas	Concorrência	Inscritos	Vagas	Concorrência
CCA																								
AGRONOMIA																								
INT																								
Inst. Pública	244	12	19,33	215	11	18,55	202	14	13,43	172	14	11,29	160	14	10,43	134	14	8,64	128	14	8,50	136	14	8,71
Negros	37	12	3,08	13	11	1,18	26	14	1,86	19	14	1,36	25	14	1,79	13	13	1,00	9	9	1,00	18	14	1,29
Negros Ind.				19	3	2,67	39	4	6,25	26	4	3,00	33	4	4,75	18	5	1,00	14	9	0,56	25	4	2,75
Universal	547	36	14,53	469	30	14,80	431	38	10,50	393	38	9,50	427	38	10,39	409	38	9,92	431	36	11,03	414	37	10,30
Pessoas com deficiência																0	0	0,00	2	2	1,00	1	1	1,00
INT Total	828	60		716	55		698	70		610	70		645	70		574	70		584	70		594	70	
AGRONOMIA Total	828	60		716	55		698	70		610	70		645	70		574	70		584	70		594	70	
MED. VETERINÁRIA																								
INT																								
Inst. Pública	364	13	27,00	363	14	24,93	391	14	26,93	344	14	23,57	402	14	27,71	296	14	20,14	292	14	19,86	236	14	15,86
Negros	33	13	2,54	25	14	1,79	38	14	2,71	30	14	2,14	37	14	2,64	23	14	1,64	28	14	2,00	35	14	2,50
Negros Ind.				43	4	7,25	60	4	11,50	49	4	8,75	59	4	11,25	44	4	7,50	35	4	5,25	51	4	9,25
Universal	967	39	24,13	965	38	24,55	994	38	25,32	974	38	24,79	1097	38	28,03	842	36	22,44	758	36	20,11	634	37	16,24
Pessoas com deficiência																2	2	1,00	2	2	1,00	1	1	1,00
INT Total	1364	65		1396	70		1483	70		1397	70		1595	70		1207	70		1115	70		957	70	
MED. VETERINÁRIA Total	1364	65		1396	70		1483	70		1397	70		1595	70		1207	70		1115	70		957	70	
ZOOTECNIA																								
INT																								
Inst. Pública	40	5	7,40	45	4	10,50	27	4	6,50	31	5	6,00	43	4	9,75	25	4	5,75	29	4	6,75	33	4	7,25
Negros	3	3	1,00	3	3	1,00	1	1	1,00	1	1	1,00	7	4	1,75	2	2	1,00	2	2	1,00	4	4	1,00
Negros Ind.				3	2	0,00	4	4	0,75	3	3	0,67	9	1	5,00	4	3	0,67	3	3	0,33	5	1	1,00
Universal	110	12	8,50	90	11	7,36	78	11	6,27	76	11	6,09	66	11	5,18	53	11	4,00	54	11	4,09	64	10	5,40
Pessoas com deficiência																0	0	0,00	0	0	0,00	1	1	1,00
INT Total	153	20		141	20		110	20		111	20		125	20		84	20		88	20		107	20	
ZOOTECNIA Total	153	20		141	20		110	20		111	20		125	20		84	20		88	20		107	20	
CCA Total	2345	145		2253	145		2291	160		2118	160		2365	160		1865	160		1787	160		1658	160	
CCB																								
BIOMEDICINA																								
INT																								
Inst. Pública	95	3	30,67	93	3	30,00	100	3	32,33	86	3	27,67	134	3	43,67	138	3	45,00	155	3	50,67	98	3	31,67
Negros	14	3	4,67	10	3	3,33	12	3	4,00	13	3	4,33	8	3	2,67	11	3	3,67	18	3	6,00	4	3	1,33
Negros Ind.				17	1	14,00	18	1	15,00	23	1	20,00	16	1	13,00	17	1	14,00	23	1	20,00	8	1	5,00
Universal	262	9	28,44	266	8	32,38	269	8	32,75	302	8	36,88	398	8	48,88	362	8	44,38	386	7	54,00	255	7	35,29
Pessoas com deficiência																0	0	0,00	1	1	1,00	1	1	1,00
INT Total	371	15		386	15		399	15		424	15		556	15		528	15		583	15		366	15	
BIOMEDICINA Total	371	15		386	15		399	15		424	15		556	15		528	15		583	15		366	15	
C.BIOLÓGICAS																								
INT																								
Inst. Pública	126	10	11,60	122	10	11,20	117	10	10,70	113	10	10,30	92	10	8,20	73	10	6,30						
Negros	11	10	1,10	12	10	1,20	15	10	1,50	11	10	1,10	11	10	1,10	10	10	1,00						
Negros Ind.				18	3	2,67	23	3	4,33	13	3	1,00	14	3	1,33	14	3	1,33						
Universal	299	30	9,30	296	27	10,11	249	27	8,37	284	27	9,67	214	27	7,07	200	25	7,00						
Pessoas com deficiência																2	2	1,00						
INT Total	436	50		448	50		404	50		421	50		331	50		299	50							
C.BIOLÓGICAS Total	436	50		448	50		404	50		421	50		331	50		299	50							
PSICOLOGIA																								
INT																								
Inst. Pública	388	10	37,80	380	12	30,67	408	12	33,00	390	12	31,50	411	12	33,25	355	12	28,58	372	12	30,00	328	12	26,33
Negros	58	10	5,80	54	12	4,50	45	12	3,75	51	12	4,25	63	12	5,25	59	12	4,92	58	12	4,83	52	12	4,33
Negros Ind.				76	3	21,33	63	3	17,00	77	3	21,67	93	3	27,00	79	3	22,33	79	3	22,33	69	3	19,00
Universal	939	30	30,63	966	33	28,45	1059	33	31,27	1121	33	33,15	1291	33	38,30	1067	30	34,57	1039	30	33,63	923	30	29,77
Pessoas com deficiência																3	3	1,00	11	3	3,67	11	3	3,67
INT Total	1385	50		1476	60		1575	60		1639	60		1858	60		1563	60		1559	60		1383	60	
PSICOLOGIA Total	1385	50		1476	60		1575	60		1639	60		1858	60		1563	60		1559	60		1383	60	
CIÊNCIAS BIOLÓGICAS - BACHARELADO (INTEGRAL)																								
INT																								
Inst. Pública																			46	10	4,30	43	7	5,43
Negros																			3	3	1,00	5	5	1,00
Negros Ind.																			3	3	1,00	8	4	0,75
Universal																			154	16		135	16	
Pessoas com deficiência																			3	2	1,50	7	2	3,50
INT Total																			209	34	16,30	198	34	17,99
CIÊNCIAS BIOLÓGICAS - BACHARELADO (INTEGRAL) Total																			209	34		198	34	
CIÊNCIAS BIOLÓGICAS - LICENCIATURA (MATUTINO)																								
MAT																								
Inst. Pública																			28	7	3,43	21	14	1,43
Negros																			4	4	1,00	1	1	1,00
Negros Ind.																			5	5	0,20	1	1	1,00
Universal																			47	18	1,72	48	16	1,88
Pessoas com deficiência																			0	0	0,00	2	2	1,00

CENTRO	2017			2018			2019			2020			2021			2022			2023			2024			
	Inscritos	Vagas	Concorrência	Inscritos	Vagas	Concorrência	Inscritos	Vagas	Concorrência	Inscritos	Vagas	Concorrência	Inscritos	Vagas	Concorrência	Inscritos	Vagas	Concorrência	Inscritos	Vagas	Concorrência	Inscritos	Vagas	Concorrência	
Negros Ind.				5	2	1,00	10	2	1,00	5	5	0,20	9	3	0,67	6	5	0,20	5	5	1,00	5	5	0,40	
Universal	66	12		82	11		112	22		111	22		87	22		69	22		56	22		42	22		
Pessoas com deficiência																0	0	0,00	0	0	0,00	0	0	0,00	
NOT Total	101	20		136	20		177	40		172	40		140	40		117	40		88	40		67	40		
VESP																									
Inst. Pública	18	6	2,67	27	4	6,50																			
Negros	2	2	1,00	2	2	1,00																			
Negros Ind.				3	3	0,33																			
Universal	48	12	3,33	54	11	4,09																			
VESP Total	68	20		86	20																				
LETRAS INGLÊS Total	169	40		222	40		177	40		172	40		140	40		117	40		88	40		67	40		
LETRAS PORTUGUÊS																									
MAT																									
Inst. Pública																							12	10	1,00
Negros																							2	2	1,00
Negros Ind.																							2	2	1,00
Universal																							46	36	0,89
Pessoas com deficiência																							0	0	0,00
MAT Total																							62	50	
NOT																									
Inst. Pública	39	18	1,94	36	23	1,52	52	13	3,54	41	15	2,40	31	16	1,69	27	21	1,19	35	11	2,45	20	17	1,00	
Negros	4	4	1,00	1	1	1,00	6	6	1,00	5	5	1,00	4	4	1,00	2	2	1,00	8	8	1,00	3	3	1,00	
Negros Ind.				1	1	0,00	6	6	0,00	5	5	0,00	5	5	0,20	2	2	1,00	9	6	0,17	4	4	0,25	
Universal	91	33	2,09	70	30	1,50	84	30	1,97	74	30	1,63	68	30	1,43	52	29	0,90	59	30	1,13	33	31	0,29	
Pessoas com deficiência																1	1	1,00	0	0	0,00	0	0	0,00	
NOT Total	134	55		108	55		148	55		125	55		108	55		84	55		111	55		60	55		
VESP																									
Inst. Pública	30	16	1,63	19	18	1,00	30	10	2,10	20	18	1,00	26	10	1,60	16	13	1,00	12	12	1,00				
Negros	4	4	1,00	1	1	1,00	9	9	1,00	2	2	1,00	11	10	1,10	3	3	1,00	0	0	0,00				
Negros Ind.				2	2	0,50	12	4	0,75	3	3	0,33	12	3	0,67	3	3	1,00	0	0	0,00				
Universal	62	30	1,40	50	29	1,00	80	27	2,11	49	27	0,96	53	27	1,11	39	31	0,65	39	38	0,71				
Pessoas com deficiência																0	0	0,00	0	0	0,00				
VESP Total	96	50		72	50		131	50		74	50		102	50		61	50		51	50					
LETRAS PORTUGUÊS Total	230	105		180	105		279	105		199	105		210	105		145	105		162	105		122	105		
CCH Total	1492	320		1436	320		1382	330		1192	320		1045	320		774	310		720	310		538	310		
CCS																									
ENFERMAGEM																									
INT																									
Inst. Pública	164	10	15,40	201	10	19,10	211	10	20,10	212	10	20,20	212	10	20,20	191	10	18,10	148	10	13,80	109	10	9,90	
Negros	25	10	2,50	36	10	3,60	33	10	3,30	41	10	4,10	36	10	3,60	30	10	3,00	15	10	1,50	11	10	0,00	
Negros Ind.				40	3	10,00	43	3	11,00	44	3	11,33	47	3	12,33	36	3	8,67	23	3	4,33	17	3	2,33	
Universal	297	30	9,23	346	27	11,96	355	27	12,30	353	27	12,22	354	27	12,26	333	27	11,48	269	25	9,76	200	27	6,56	
Pessoas com deficiência																0	0	0,00	2	2	1,00	0	0	0,00	
INT Total	486	50		623	50		642	50		650	50		649	50		590	50		457	50		337	50		
ENFERMAGEM Total	486	50		623	50		642	50		650	50		649	50		590	50		457	50		337	50		
FARMÁCIA																									
INT																									
Inst. Pública	78	11	6,45	72	9	7,11	99	9	10,00	66	9	6,56	77	9	7,89	81	9	8,00	72	11	5,55	66	11	5,18	
Negros	7	7	1,00	8	8	1,00	11	9	1,22	7	7	1,00	6	6	1,00	9	9	1,00	16	11	1,45	9	9	1,00	
Negros Ind.				11	3	1,00	16	2	3,50	9	4	0,50	7	5	0,20	13	2	2,00	17	3	2,00	9	5	1,00	
Universal	198	27	6,67	183	25	6,52	239	25	8,76	193	25	6,92	194	25	6,96	185	25	6,60	190	30	5,50	142	30	3,90	
Pessoas com deficiência																0	0	0,00	0	0	0,00	0	0	0,00	
INT Total	283	45		274	45		365	45		275	45		284	45		288	45		295	55		226	55		
FARMÁCIA Total	283	45		274	45		365	45		275	45		284	45		288	45		295	55		226	55		
FISIOTERAPIA																									
INT																									
Inst. Pública	227	10	21,70	225	10	21,50	224	10	21,40	216	10	20,60	217	10	20,70	165	10	15,50	137	10	12,70	114	10	10,40	
Negros	31	10	3,10	31	10	3,10	30	10	3,00	28	10	2,80	21	10	2,10	24	10	2,40	16	10	1,60	11	10	1,10	
Negros Ind.				41	3	10,33	39	3	9,67	37	3	9,00	34	3	8,00	29	3	6,33	24	3	4,67	16	3	2,00	
Universal	433	30	13,77	474	27	16,70	445	27	15,63	418	27	14,63	480	27	16,93	357	25	13,28	287	27	9,78	252	24	9,42	
Pessoas com deficiência																2	2	1,00	0	0	0,00	5	3	1,67	
INT Total	691	50		771	50		738	50		699	50		752	50		577	50		464	50		398	50		
FISIOTERAPIA Total	691	50		771	50		738	50		699	50		752	50		577	50		464	50		398	50		
MEDICINA																									
INT																									
Inst. Pública	1401	16	86,56	1572	16	97,25	1425	16	88,06	1812	16	112,25	2600	16	161,50	1899	16	117,69	1610	16	99,63	1245	16	76,81	
Negros	245	16	15,31	298	16	18,63	294	16	18,38	336	16	21,00	433	16	27,06	306	16	19,13	264	16	16,50	221	16	13,81	
Negros Ind.				529	4	128,25	511	4	123,75	591	4	143,75	831	4	203,75	598	4	145,50	524	4	127,00	415	4	99,75	
Universal	6032	48	125,00	6387	44	144,34	5408	44	122,09	7538	44	170,50	11682	44	264,68	8754	40	217,85	7621	40	189,53	5094	40	126,35	
Pessoas com deficiência																41	4	10,25	66	4	16,50	62	4	15,50	
INT Total	7678	80		8786	80		7638	80		10277	80		15546	80		11598	80		10085	80		7037	80		
MEDICINA Total	7678	80		8786	80		7638	80		10277	80		15546	80		11598	80		10085	80		7037	80		
OD																									

CENTRO	2017			2018			2019			2020			2021			2022			2023			2024		
	Inscritos	Vagas	Concorrência	Inscritos	Vagas	Concorrência	Inscritos	Vagas	Concorrência	Inscritos	Vagas	Concorrência	Inscritos	Vagas	Concorrência	Inscritos	Vagas	Concorrência	Inscritos	Vagas	Concorrência	Inscritos	Vagas	Concorrência
Pessoas com deficiência																2	2	1,00	0	0	0,00	1	1	1,00
INT Total										389	40		362	35		318	35		340	35		357	35	
NUTRIÇÃO Total										389	40		362	35		318	35		340	35		357	35	
CCS Total	10132	285		11523	285		10307	279		13273	319		18618	314		14159	314		12339	324		8897	324	
CECA																								
ARQUIVOLOGIA																								
NOT																								
Inst. Pública	14	5	2,20	10	7	1,29	14	4	2,75	5	5	1,00	3	1	1,00	9	5	1,40	6	5	1,00	2	2	1,00
Negros	3	3	1,00	1	1	1,00	3	3	1,00	0	0	0,00	2	2	1,00	2	2	1,00	1	1	1,00	0	0	0,00
Negros Ind.				1	1	0,00	3	2	0,00	0	0	0,00	2	2	1,00	2	2	1,00	1	1	1,00	0	0	0,00
Universal	24	12	1,33	19	11	0,91	20	11	1,00	11	15	0,40	7	15	0,13	19	11	0,91	12	13	0,38	7	18	0,28
Pessoas com deficiência																0	0	0,00	0	0	0,00	0	0	0,00
NOT Total	41	20		31	20		40	20		16	20		14	20		32	20		20	20		9	20	
ARQUIVOLOGIA Total	41	20		31	20		40	20		16	20		14	20		32	20		20	20		9	20	
ARTES CÊNICAS																								
MAT																								
Inst. Pública	53	7	6,57	43	7	5,14	51	7	6,29	48	7	6,00	50	7	6,14	29	9	2,89	39	7	4,57	31	7	3,57
Negros	9	7	1,29	10	7	1,43	7	7	1,00	6	6	1,00	7	7	1,00	3	3	1,00	7	7	1,00	6	6	1,00
Negros Ind.				12	2	2,50	11	2	2,00	7	3	0,33	10	2	1,50	4	4	0,25	8	2	0,50	9	3	1,00
Universal	115	21	4,81	109	19	4,89	94	19	4,11	106	19	4,74	110	19	4,95	78	19	3,26	88	18	3,94	71	18	3,00
Pessoas com deficiência																0	0	0,00	1	1	1,00	1	1	1,00
MAT Total	177	35		174	35		163	35		167	35		177	35		114	35		143	35		118	35	
ARTES CÊNICAS Total	177	35		174	35		163	35		167	35		177	35		114	35		143	35		118	35	
ARTES VISUAIS																								
MAT																								
Inst. Pública	51	4	11,75	41	4	9,25	37	4	8,25	37	4	8,25	28	4	6,00	25	4	5,75	33	4	7,25	32	4	7,00
Negros	7	4	1,75	6	4	1,50	4	4	1,00	4	4	1,00	5	4	1,25	2	2	1,00	8	4	2,00	4	4	1,00
Negros Ind.				6	1	2,00	7	1	3,00	5	1	1,00	6	1	2,00	5	3	1,00	9	1	5,00	4	1	1,00
Universal	118	12	9,17	75	11	6,00	72	11	5,73	77	11	6,18	85	11	6,91	57	10	4,70	96	10	8,60	74	10	6,40
Pessoas com deficiência																2	1	2,00	2	1	2,00	3	1	3,00
MAT Total	176	20		128	20		120	20		123	20		124	20		91	20		148	20		117	20	
NOT																								
Inst. Pública	45	6	7,17	47	4	10,75	46	4	10,50	41	4	9,25	42	4	9,50	30	4	6,50	43	4	9,75	26	4	5,50
Negros	2	2	1,00	7	4	1,75	7	4	1,75	6	4	1,50	7	4	1,75	5	4	1,25	7	4	1,75	6	4	1,50
Negros Ind.				7	1	3,00	9	1	5,00	10	1	6,00	7	1	3,00	5	1	1,00	9	1	5,00	7	1	3,00
Universal	94	12	7,17	85	11	6,91	76	11	6,09	71	11	5,64	69	11	5,45	63	11	4,91	74	10	6,40	48	11	3,55
Pessoas com deficiência																0	0	0,00	1	1	1,00	0	0	0,00
NOT Total	141	20		146	20		138	20		128	20		125	20		103	20		134	20		87	20	
ARTES VISUAIS Total	317	40		274	40		258	40		251	40		249	40		194	40		282	40		204	40	
BIBLIOTECONOMIA																								
NOT																								
Inst. Pública	23	4	4,75	12	7	1,57	23	5	4,20	12	4	2,25	5	5	1,00	8	8	1,00	11	5	1,80	14	4	3,00
Negros	5	4	1,25	1	1	1,00	2	2	1,00	3	3	1,00	0	0	0,00	0	0	0,00	2	2	1,00	2	2	1,00
Negros Ind.				1	1	0,00	2	2	0,00	3	2	0,00	0	0	0,00	1	1	1,00	2	2	1,00	3	3	0,33
Universal	56	12	4,00	31	11	2,00	37	11	2,55	28	11	1,73	16	15	0,73	15	10	0,50	21	10	1,10	18	11	0,82
Pessoas com deficiência																1	1	1,00	1	1	1,00	0	0	0,00
NOT Total	84	20		45	20		64	20		46	20		21	20		25	20		37	20		37	20	
BIBLIOTECONOMIA Total	84	20		45	20		64	20		46	20		21	20		25	20		37	20		37	20	
DESIGN DE MODA																								
MAT																								
Inst. Pública	75	6	11,50	72	6	11,33	59	6	8,83	56	6	8,33	94	6	14,67	72	6	11,00	101	6	15,83	86	6	13,33
Negros	12	6	2,00	4	4	1,00	8	6	1,33	12	6	2,00	13	6	2,17	10	6	1,67	18	6	3,00	11	6	1,83
Negros Ind.				7	4	0,75	10	2	2,00	18	2	6,00	18	2	6,00	16	2	5,00	26	2	10,00	15	2	4,50
Universal	192	18	10,00	167	16	9,56	132	16	7,38	160	16	9,13	234	16	13,75	220	16	12,88	262	15	16,47	191	15	11,73
Pessoas com deficiência																0	0	0,00	1	1	1,00	1	1	1,00
MAT Total	279	30		250	30		209	30		246	30		359	30		318	30		408	30		304	30	
DESIGN DE MODA Total	279	30		250	30		209	30		246	30		359	30		318	30		408	30		304	30	
DESIGN GRÁFICO																								
MAT																								
Inst. Pública	119	4	28,75	134	4	32,50	145	4	35,25	105	4	25,25	137	4	33,25	143	4	34,75	174	6	28,00	125	6	19,83
Negros	22	4	5,50	12	4	3,00	15	4	3,75	17	4	4,25	16	4	4,00	19	4	4,75	19	6	3,17	16	6	2,67
Negros Ind.				15	1	11,00	22	1	18,00	24	1	20,00	26	1	22,00	29	1	25,00	27	2	10,50	19	2	6,50
Universal	295	12	23,92	292	11	25,73	310	11	27,36	276	11	24,27	346	11	30,64	352	11	31,18	385	14	26,36	249	14	16,64
Pessoas com deficiência																0	0	0,00	6	2	3,00	3	2	1,50
MAT Total	436	20		453	20		492	20		422	20		525	20		543	20		611	30		412	30	
DESIGN GRÁFICO Total	436	20		453	20		492	20		422	20		525	20		543	20		611	30		412	30	
JORNALISMO																								
MAT																								
Inst. Pública	72	4	17,00	64	4	15,00	51	4	11,75	48	4	11,00	40	4	9,00	41	4	9,25	38	8	4,50	29	6	4,00
Negros	9	4	2,25	15	4	3,75	6	4	1,50	10	4	2,50	6	4	1,50	6	4	1,50	2	2	1,00	5	5	1,00
Negros Ind.				15	1	11,00	12	1	8,00	16	1	12,00	13	1	9,00	8	1	4,00						

CENTRO	2017			2018			2019			2020			2021			2022			2023			2024		
	Inscritos	Vagas	Concorrência	Inscritos	Vagas	Concorrência	Inscritos	Vagas	Concorrência	Inscritos	Vagas	Concorrência	Inscritos	Vagas	Concorrência	Inscritos	Vagas	Concorrência	Inscritos	Vagas	Concorrência	Inscritos	Vagas	Concorrência
Negros Ind.				7	1	3,00	8	1	4,00	3	2	0,00	13	1	9,00	8	1	4,00	2	2	1,00	1	1	1,00
Universal	50	12	3,50	40	11	2,82	49	11	3,64	38	11	2,64	72	11	5,73	56	11	4,27	33	11	2,18	29	11	1,82
Pessoas com deficiência																0	0	0,00	0	0	0,00	0	0	0,00
VESP Total	74	20		77	20		86	20		63	20		124	20		93	20		53	20		43	20	
MÚSICA Total	74	20		77	20		86	20		63	20		124	20		93	20		53	20		43	20	
PEDAGOGIA																								
MAT																								
Inst. Pública	129	12	9,75	128	12	9,67	139	12	10,58	103	12	7,58	71	12	4,92	65	12	4,42	87	10	7,70	65	10	5,50
Negros	19	12	1,58	24	12	2,00	21	12	1,75	15	12	1,25	16	12	1,33	12	12	1,00	15	10	1,50	15	10	1,50
Negros Ind.				25	3	4,33	22	3	3,33	20	3	2,67	19	3	2,33	14	3	0,67	19	3	3,00	20	3	3,33
Universal	178	36	4,28	190	33	4,94	189	33	4,91	159	33	4,00	118	33	2,76	102	33	2,27	146	26	4,69	104	25	3,16
Pessoas com deficiência																0	0	0,00	1	1	1,00	2	2	1,00
MAT Total	326	60		367	60		371	60		297	60		224	60		193	60		268	50		206	50	
NOT																								
Inst. Pública	146	12	11,17	144	12	11,00	145	12	11,08	147	12	11,25	119	12	8,92	86	14	5,71	109	10	9,90	80	10	7,00
Negros	28	12	2,33	25	12	2,08	25	12	2,08	28	12	2,33	21	12	1,75	6	6	1,00	22	10	2,20	16	10	1,60
Negros Ind.				26	3	4,67	26	3	4,67	29	3	5,67	22	3	3,33	7	7	0,14	25	3	5,00	19	3	3,00
Universal	217	36	5,36	208	33	5,48	192	33	5,00	190	33	4,94	173	33	4,42	130	32	3,19	158	27	5,00	108	27	3,15
Pessoas com deficiência																1	1	1,00	0	0	0,00	0	0	0,00
NOT Total	391	60		403	60		388	60		394	60		335	60		230	60		314	50		223	50	
PEDAGOGIA Total	717	120		770	120		759	120		691	120		559	120		423	120		582	100		429	100	
RELAÇÕES PÚBLICAS																								
MAT																								
Inst. Pública	58	4	13,50	45	4	10,25	25	4	5,25	41	4	9,25	26	4	5,50	22	6	3,67	20	5	3,60	14	5	1,80
Negros	5	4	1,25	7	4	1,75	4	4	1,00	12	4	3,00	4	4	1,00	0	0	0,00	2	2	1,00	5	5	1,00
Negros Ind.				11	1	7,00	8	1	4,00	17	1	13,00	9	1	5,00	3	3	1,00	4	4	0,50	9	1	4,00
Universal	116	12	9,00	125	11	10,55	84	11	6,82	115	11	9,64	88	11	7,18	86	11	7,00	68	13	4,30	48	14	2,64
Pessoas com deficiência																0	0	0,00	1	1	1,00	0	0	0,00
MAT Total	179	20		188	20		121	20		185	20		127	20		111	20		95	25		76	25	
NOT																								
Inst. Pública	49	4	11,25	54	4	12,50	52	4	12,00	38	4	8,50	49	4	11,25	28	4	6,25	43	5	7,60	36	5	6,60
Negros	11	4	2,75	8	4	2,00	12	4	3,00	8	4	2,00	7	4	1,75	3	3	1,00	11	5	2,20	3	3	1,00
Negros Ind.				10	1	6,00	17	1	13,00	12	1	8,00	13	1	9,00	4	2	0,50	11	1	6,00	3	3	1,00
Universal	112	12	8,67	99	11	8,18	111	11	9,27	76	11	6,09	110	11	9,18	61	11	4,73	81	13	5,30	68	14	4,07
Pessoas com deficiência																0	0	0,00	2	1	2,00	0	0	0,00
NOT Total	172	20		171	20		192	20		134	20		179	20		96	20		148	25		110	25	
RELAÇÕES PÚBLICAS Total	351	40		359	40		313	40		319	40		306	40		207	40		243	50		186	50	
CECA Total	2964	385		2867	385		2767	385		2665	385		2746	385		2355	385		2737	405		2047	405	
CEFE																								
ED. FÍSICA - BACH.																								
MAT																								
Inst. Pública	109	12	8,08	96	12	7,00	98	12	7,17	112	12	8,33	98	12	7,17	63	12	4,25						
Negros	30	12	2,50	19	12	1,58	25	12	2,08	21	12	1,75	17	12	1,42	14	12	1,17						
Negros Ind.				25	3	4,33	31	3	6,33	24	3	4,00	22	3	3,33	15	3	1,00						
Universal	206	36	5,06	207	33	5,45	202	33	5,30	201	33	5,27	171	33	4,36	154	32	3,94						
Pessoas com deficiência																1	1	1,00						
MAT Total	345	60		347	60		356	60		358	60		308	60		247	60							
NOT																								
Inst. Pública	158	12	12,17	128	12	9,67	127	12	9,58	120	12	9,00	93	12	6,75	101	12	7,42						
Negros	34	12	2,83	24	12	2,00	26	12	2,17	19	12	1,58	16	12	1,33	19	12	1,58						
Negros Ind.				28	3	5,33	30	3	6,00	24	3	4,00	21	3	3,00	20	3	2,67						
Universal	247	36	6,19	201	33	5,27	205	33	5,39	190	33	4,94	155	33	3,88	149	33	3,70						
Pessoas com deficiência																0	0	0,00						
NOT Total	439	60		381	60		388	60		353	60		285	60		289	60							
ED. FÍSICA - BACH. Total	784	120		728	120		744	120		711	120		593	120		536	120							
ED. FÍSICA - LIC.																								
MAT																								
Inst. Pública	59	3	18,67	44	3	13,67	44	4	10,00	44	4	10,00	43	4	9,75	24	6	3,83						
Negros	10	3	3,33	9	3	3,00	8	4	2,00	14	4	3,50	12	4	3,00	1	1	1,00						
Negros Ind.				13	1	10,00	10	1	6,00	15	1	11,00	14	1	10,00	2	2	0,50						
Universal	93	9	9,67	69	8	7,75	73	11	5,82	66	11	5,18	65	11	5,09	51	11	3,82						
Pessoas com deficiência																0	0	0,00						
MAT Total	162	15		135	15		135	20		139	20		134	20		78	20							
NOT																								
Inst. Pública	103	3	33,33	66	3	21,00	68	4	16,00	61	4	14,25	43	4	9,75	40	4	9,00						
Negros	25	3	8,33	23	3	7,67	9	4	2,25	13	4	3,25	9	4	2,25	7	4	1,75						
Negros Ind.				25	1	22,00	11	1	7,00	18	1	14,00	13	1	9,00	8	1	4,00						
Universal	137	9	14,56	92	8	10,63	91	11	7,45	79	11	6,36	65	11	5,09	53	11	4,00						
Pessoas com deficiência																0	0	0,00						
NOT Total	265	15		206	15		179	20		171	20		130	20		108	20							
ED. FÍSICA - LIC. Total	427	30		341	30		314	40		310	40		264	40		186	40							
EDUCAÇÃO FÍSICA - BACHARELADO E LICENCIATURA (MATUTINO)																								
MAT																								
Inst. Pública			</																					

CENTRO	2017			2018			2019			2020			2021			2022			2023			2024		
	Inscritos	Vagas	Concorrência	Inscritos	Vagas	Concorrência	Inscritos	Vagas	Concorrência	Inscritos	Vagas	Concorrência	Inscritos	Vagas	Concorrência	Inscritos	Vagas	Concorrência	Inscritos	Vagas	Concorrência	Inscritos	Vagas	Concorrência
Negros Ind.				27	2	10,00	23	2	8,00	17	2	5,00	14	2	3,50	7	3	0,33	7	2	1,00	6	2	1,00
Universal	83	24	2,79	131	19	6,05	105	19	4,68	108	19	4,84	107	19	4,79	72	19	2,95	81	19	3,42	131	15	7,73
Pessoas com deficiência																0	0	0,00	0	0	0,00	1	1	1,00
MAT Total	153	40		267	35		220	35		206	35		200	35		120	35		123	35		179	30	
NOT																								
Inst. Pública	76	7	9,86	65	8	7,13	55	8	5,88	72	8	8,00	87	8	9,88	43	7	5,14	40	7	4,71	34	6	4,67
Negros	16	7	2,29	17	8	2,13	16	8	2,00	25	8	3,13	25	8	3,13	10	7	1,43	9	7	1,29	14	6	2,33
Negros Ind.				18	2	5,00	19	2	5,50	26	2	9,00	30	2	11,00	12	2	2,50	10	2	1,50	15	2	4,50
Universal	108	21	4,48	86	22	3,09	100	22	3,73	107	22	4,05	140	22	5,55	81	19	3,42	60	18	2,39	48	15	2,20
Pessoas com deficiência																0	0	0,00	1	1	1,00	1	1	1,00
NOT Total	200	35		186	40		190	40		230	40		282	40		146	35		120	35		112	30	
SERVICO SOCIAL Total	353	75		453	75		410	75		436	75		482	75		266	70		243	70		291	60	
CESA Total	6558	660		6769	645		6277	660		5993	645		6367	660		5724	625		4956	610		3942	600	
CTU																								
ARQ. E URBANISMO																								
INT																								
Inst. Pública	271	12	21,58	220	12	17,33	176	12	13,67	152	12	11,67	169	12	13,08	140	12	10,67	138	14	8,86	103	14	6,57
Negros	26	12	2,17	21	12	1,75	15	12	1,25	20	12	1,67	19	12	1,58	16	12	1,33	22	14	1,57	11	11	1,00
Negros Ind.				32	3	6,67	25	3	4,33	31	3	6,33	29	3	5,67	24	3	4,00	25	4	2,75	16	7	0,71
Universal	768	36	20,67	614	33	17,79	525	33	15,09	532	33	15,30	634	33	18,39	509	32	15,03	434	36	11,11	338	37	8,24
Pessoas com deficiência																1	1	1,00	2	2	1,00	1	1	1,00
INT Total	1065	60		887	60		741	60		735	60		851	60		690	60		621	70		469	70	
ARQ. E URBANISMO Total	1065	60		887	60		741	60		735	60		851	60		690	60		621	70		469	70	
ENG. ELÉTRICA																								
INT																								
Inst. Pública	132	8	15,50	141	9	14,67	117	8	13,63	92	8	10,50	55	8	6,13	51	8	5,75	48	11	3,82	46	15	2,60
Negros	14	8	1,75	9	9	1,00	16	8	2,00	13	8	1,63	6	6	1,00	5	5	1,00	6	6	1,00	7	7	1,00
Negros Ind.				15	2	3,00	23	2	7,50	16	2	4,00	9	4	0,75	14	5	1,80	8	8	0,25	10	10	0,30
Universal	355	24	14,13	310	25	11,60	297	22	12,68	236	22	9,91	224	22	9,36	173	22	7,05	129	28	3,64	181	36	4,08
Pessoas com deficiência																0	0	0,00	2	2	1,00	2	2	1,00
INT Total	501	40		475	45		453	40		357	40		294	40		243	40		193	55		246	70	
ENG. ELÉTRICA Total	501	40		475	45		453	40		357	40		294	40		243	40		193	55		246	70	
ENGENHARIA CIVIL																								
INT																								
Inst. Pública	336	14	23,00	280	14	19,00	210	14	14,00	118	14	7,57	117	14	7,36	81	14	4,79	81	16	4,31	33	10	2,90
Negros	37	14	2,64	36	14	2,57	25	14	1,79	12	12	1,00	15	14	1,07	14	14	1,00	12	12	1,00	4	4	1,00
Negros Ind.				46	4	8,00	38	4	6,00	18	6	1,00	28	4	3,50	15	4	0,25	14	8	0,25	6	6	0,33
Universal	843	42	19,40	650	38	16,26	479	38	11,76	363	38	8,71	376	38	9,05	275	38	6,39	245	43	4,84	105	25	3,40
Pessoas com deficiência																0	0	0,00	1	1	1,00	0	0	0,00
INT Total	1216	70	45,04	1012	70	45,83	752	70	35,55	511	70	18,28	536	70	20,98	385	70	12,43	353	80	11,40	148	45	7,63
ENGENHARIA CIVIL Total	1216	70	45,04	1012	70	45,83	752	70	35,55	511	70	18,28	536	70	20,98	385	70	12,43	353	80	11,40	148	45	7,63
CTU Total	2782	170	120,84	2374	175	119,64	1946	170	103,70	1603	170	79,29	1681	170	76,94	1318	170	60,06	1167	205	46,40	863	185	34,13
Total de Vagas*	2480			2482			2521			2559			2564			2509			2541			2591		
Total Geral – Universal #	21.620			20.870			19.030			21.175			26.119			21.306			19.582			15.279		

Fonte: COPS (vestibular).

* 2017 – 2024: não inclui oferta de vagas – SISU.

Concorrentes:

- a) Sistema Universal contém todos candidatos concorrentes, incluindo cotistas.
- b) Outras informações sobre candidato / vaga estão disponíveis nos editais em www.uel.br/cops (vestibular).

2.1.2 INGRESSANTES 2010 A 2024 – TOTAL DE VAGAS E FORMAS DE INGRESSO

Existem várias formas de acesso aos cursos de graduação da UEL na modalidade presencial. Todos anos são ofertas mais de 3.000 vagas, e os interessados podem concorrer por meio do concurso Vestibular, ou pleitear uma das vagas oferecidas pelo Sistema de Seleção Unificada (SISU), pela Nota do Enem ou ainda se candidatar na modalidade denominada Portador de Diploma de Curso Superior. A Tabela 15 representa o total de vagas ofertadas nos processos seletivos e o total de ingressantes por forma de ingresso. Nos anos de 2016 até 2024 estão incluídas as vagas ofertadas pelo SISU (Sistema de Seleção Unificada).

Tabela 15-número de vagas ofertadas e ingressantes por formas de ingresso 2010 a 2024.

CENTRO / CURSO / SEMESTRE	ANO DE INGRESSO														
	2010	2011	2012	2013	2014	2015	2016	2017	2018	2019	2020	2021	2022	2023	2024
CCA															
AGRONOMIA(51)															
1º SEM															
OFERTA_VAGAS		80	80	80	80	80	80	80	80	80	80	80	80	80	80
OFERTA_VAGAS_VESTIBULAR		80	80	80	80	80	80	60	60	55	70	70	70	70	70
INGRESSANTES_VESTIBULAR		79	80	80	79	80	80	54	60	56	70	73	72	73	75
OFERTA_VAGAS_SISU								20	20	25	10	10	10	10	10
INGRESSANTES_SISU								15	20	25	10	7	8	7	5

CENTRO / CURSO / SEMESTRE	ANO DE INGRESSO														
	2010	2011	2012	2013	2014	2015	2016	2017	2018	2019	2020	2021	2022	2023	2024
VAGAS_REMANESCENTES *							11								
INGRESSANTES_ENEM							11								
INGRESSANTES_GERAL	79	80	80	79	80	80	80	80	81	80	80	80	80	80	80
MEDICINA VETERINÁRIA(26)															
1º SEM															
OFERTA_VAGAS	80	80	80	80	80	80	80	80	80	80	80	80	80	80	80
OFERTA_VAGAS_VESTIBULAR	80	80	80	80	80	80	80	65	70	70	70	70	70	70	70
INGRESSANTES_VESTIBULAR	77	84	80	78	79	81	81	63	72	76	71	71	70	71	74
OFERTA_VAGAS_SISU								15	10	10	10	10	10	10	10
INGRESSANTES_SISU								15	10	4	8	9	10	9	6
INGRESSANTES_GERAL	77	84	80	78	79	81	81	78	82	80	79	80	80	80	80
ZOOTECNIA(85)															
1º SEM															
OFERTA_VAGAS	40	40	40	40	40	40	40	40	40	40	40	40	40	40	40
OFERTA_VAGAS_VESTIBULAR	40	40	40	40	40	40	20	20	20	20	20	20	20	20	20
INGRESSANTES_VESTIBULAR	39	37	25	12	18	15	5	20	18	9	9	11	18	8	13
OFERTA_VAGAS_SISU							20	20	20	20	20	20	20	20	20
INGRESSANTES_SISU							14	15	17	15	8	11	6	12	10
VAGAS_REMANESCENTES *			8	25	19	20	22		2	17	19	13	11	14	9
INGRESSANTES_VR_VESTIBULAR														14	4
INGRESSANTES_ENEM			8	25	18	15	22		2	17	19	13	11		
INGRESSANTES_GERAL	39	37	33	37	36	30	41	35	37	41	36	35	35	34	27
CCB															
BIOMEDICINA(84)															
1º SEM															
OFERTA_VAGAS	20	20	20	20	20	20	20	20	20	20	20	20	20	20	20
OFERTA_VAGAS_VESTIBULAR	20	20	20	20	20	20	15	15	15	15	15	15	15	15	15
INGRESSANTES_VESTIBULAR	20	20	20	20	21	20	15	14	15	17	16	16	15	16	17
OFERTA_VAGAS_SISU							5	5	5	5	5	5	5	5	5
INGRESSANTES_SISU							3	4	5	3	4	4	5	4	3
INGRESSANTES_GERAL	20	20	20	20	21	20	18	18	20	20	20	20	20	20	20
CIÊNCIAS BIOLÓGICAS(25)															
1º SEM															
OFERTA_VAGAS	60	60	60	60	60	60	60	60	60	60	60	60	60	60	60
OFERTA_VAGAS_VESTIBULAR	60	60	60	60	60	60	60	50	50	50	50	50	50	50	50
INGRESSANTES_VESTIBULAR	59	60	60	60	59	59	60	46	50	55	51	51	55		
OFERTA_VAGAS_SISU								10	10	10	10	10	10		
INGRESSANTES_SISU								10	10	5	9	9	5		
INGRESSANTES_GERAL	59	60	60	60	59	59	60	56	60	60	60	60	60		
PSICOLOGIA(23)															
1º SEM															
OFERTA_VAGAS	80	80	80	80	80	80	80	80	80	80	80	80	80	80	80
OFERTA_VAGAS_VESTIBULAR	80	80	80	80	80	80	50	50	60	60	60	60	60	60	60
INGRESSANTES_VESTIBULAR	80	80	79	80	80	78	51	49	60	62	67	66	65	65	68
OFERTA_VAGAS_SISU							30	30	20	20	20	20	20	20	20
INGRESSANTES_SISU							20	30	19	16	11	14	15	15	12
VAGAS_REMANESCENTES *							12					0			
INGRESSANTES_ENEM							12								
INGRESSANTES_GERAL	80	80	79	80	80	78	83	79	79	78	78	80	80	80	80
CIÊNCIAS BIOLÓGICAS(119)															
1º SEM															
OFERTA_VAGAS														40	40
OFERTA_VAGAS_VESTIBULAR														34	34
INGRESSANTES_VESTIBULAR														38	36
OFERTA_VAGAS_SISU														6	6
INGRESSANTES_SISU														2	4
INGRESSANTES_GERAL														40	40
CIÊNCIAS BIOLÓGICAS(120)															
1º SEM															
OFERTA_VAGAS														40	40
OFERTA_VAGAS_VESTIBULAR														34	34
INGRESSANTES_VESTIBULAR														14	16
OFERTA_VAGAS_SISU														6	6
INGRESSANTES_SISU														4	3
VAGAS_REMANESCENTES *														21	13
INGRESSANTES_VR_VESTIBULAR														17	15
INGRESSANTES_GERAL														35	34
CCE															
CIÊNCIA DA COMPUTAÇÃO(56)															
1º SEM															
OFERTA_VAGAS	40	40	40	40	40	40	40	40	40	40	40	40	40	40	40
OFERTA_VAGAS_VESTIBULAR	40	40	40	40	40	40	40	30	30	30	25	25	25	25	25

CENTRO / CURSO / SEMESTRE	ANO DE INGRESSO														
	2010	2011	2012	2013	2014	2015	2016	2017	2018	2019	2020	2021	2022	2023	2024
INGRESSANTES_VESTIBULAR	39	40	39	40	40	40	40	29	31	31	28	28	32	30	34
OFERTA_VAGAS_SISU	0	0	0	0	0	0	0	10	10	10	15	15	15	15	15
INGRESSANTES_SISU								10	10	8	12	12	9	11	6
INGRESSANTES_GERAL	39	40	39	40	40	40	40	39	41	39	40	40	41	41	40
FÍSICA(47)															
1º SEM															
OFERTA_VAGAS	30	30	30	30	30	30	30	30	30	30	30	30	30	30	30
OFERTA_VAGAS_VESTIBULAR	30	30	30	30	30	30	30	25	25	25	25	25	25	25	25
INGRESSANTES_VESTIBULAR	28	33	12	8	12	21	25	23	20	19	14	6	12	5	9
OFERTA_VAGAS_SISU							5	5	5	5	5	5	5	5	5
INGRESSANTES_SISU							4	5	4	5	1	2	4	4	2
VAGAS_REMANESCENTES *			16	21	19	8			6	8	14	21	12	20	15
INGRESSANTES_VR_VESTIBULAR														1	
INGRESSANTES_ENEM			11	11	19	6			5	8	13	4	7	2	
VAGAS_REMANESCENTES_PDCS_VAGA_INICIAL												16	7	11	15
INGRESSANTES_PDCS - VAGA INICIAL												12	3	2	11
INGRESSANTES_GERAL	28	33	23	19	31	27	29	28	29	32	28	24	26	14	22
FÍSICA(62)															
1º SEM															
OFERTA_VAGAS	30	30	30	30	30	30	30	30	30	30	30	30	30	30	30
OFERTA_VAGAS_VESTIBULAR	30	30	30	30	30	30	25	25	25	25	25	25	25	25	25
INGRESSANTES_VESTIBULAR	25	27	22	19	20	29	21	25	25	27	15	22	16	13	14
OFERTA_VAGAS_SISU							5	5	5	5	5	5	5	5	5
INGRESSANTES_SISU							3	5	5	2	2	1	3	4	5
VAGAS_REMANESCENTES *	1			3	8	7					11	7	8	12	9
INGRESSANTES_ENEM				3	8	7					11		4	1	3
VAGAS_REMANESCENTES_PDCS_VAGA_INICIAL	1											7	6	17	4
INGRESSANTES_PDCS - VAGA INICIAL												2			
INGRESSANTES_GERAL	25	27	22	22	28	29	31	30	30	29	28	25	23	18	22
GEOGRAFIA(2)															
1º SEM															
OFERTA_VAGAS	40	40	40	40	40	40	40	40	40	40	40	40	40	40	40
OFERTA_VAGAS_VESTIBULAR	40	40	40	40	40	40	35	35	35	35	35	35	30	30	30
INGRESSANTES_VESTIBULAR	40	39	40	41	37	41	35	35	27	32	30	18	10	9	5
OFERTA_VAGAS_SISU							5	5	5	5	5	10	10	10	10
INGRESSANTES_SISU							2	4	5	4	3	3	6	7	7
VAGAS_REMANESCENTES *							3		8	3	7	17	20	20	26
INGRESSANTES_VR_VESTIBULAR														1	1
INGRESSANTES_ENEM							3		8	2	7	11	20	6	1
VAGAS_REMANESCENTES_PDCS_VAGA_INICIAL												7	4	12	22
INGRESSANTES_PDCS - VAGA INICIAL												7	4	7	7
INGRESSANTES_GERAL	40	39	40	41	37	41	40	39	40	38	40	39	40	30	21
GEOGRAFIA(70)															
1º SEM															
OFERTA_VAGAS	40	40	40	40	40	40	40	40	40	40	40	40	40	40	40
OFERTA_VAGAS_VESTIBULAR	40	40	40	40	40	40	35	35	35	35	35	35	30	30	30
INGRESSANTES_VESTIBULAR	40	41	41	41	28	42	35	35	26	29	34	10	7	10	9
OFERTA_VAGAS_SISU							5	5	5	5	5	10	10	10	10
INGRESSANTES_SISU							3	4	4	4	4	4	3	7	6
VAGAS_REMANESCENTES *					11		3		10	11		23	23	21	20
INGRESSANTES_VR_VESTIBULAR														1	3
INGRESSANTES_ENEM					11		3		10	11		14	8		3
VAGAS_REMANESCENTES_PDCS_VAGA_INICIAL												12	22	18	12
INGRESSANTES_PDCS - VAGA INICIAL												12	7	3	4
INGRESSANTES_GERAL	40	41	41	41	39	42	41	39	40	44	38	40	25	21	25
MATEMÁTICA(38)															
1º SEM															
OFERTA_VAGAS	30	30	30	30	30	30	30	30	30	30	30	30	30	30	30
OFERTA_VAGAS_VESTIBULAR	30	30	30	30	30	30	20	20	20	20	24	24	24	22	22
INGRESSANTES_VESTIBULAR	8	17	6	8	12	14	8	19	15	12	10	5	10	5	5
OFERTA_VAGAS_SISU							10	10	10	10	6	6	6	8	8
INGRESSANTES_SISU							5	6	10	8	3	3	4	5	4
VAGAS_REMANESCENTES *	21	12	22	19	17	12	17	4	5	9	17	16	14	14	18
INGRESSANTES_VR_VESTIBULAR														1	
INGRESSANTES_ENEM	6	8	14	15	16	10	17	4	5	9	17	5	11	4	3
VAGAS_REMANESCENTES_PDCS_VAGA_INICIAL	14	2	7									17	5	10	14
INGRESSANTES_PDCS - VAGA INICIAL	4	2	4									2	2		4
INGRESSANTES_GERAL	18	27	24	23	28	24	30	29	30	29	30	15	27	15	16
MATEMÁTICA(7)															
1º SEM															
OFERTA_VAGAS	40	40	40	40	40	40	40	40	40	40	40	40	40	40	40
OFERTA_VAGAS_VESTIBULAR	40	40	40	40	40	40	30	30	30	30	34	34	34	30	30
INGRESSANTES_VESTIBULAR	37	42	12	15	13	17	19	29	30	32	25	16	21	11	14
OFERTA_VAGAS_SISU	0	0	0	0	0	0	10	10	10	10	6	6	6	10	10

CENTRO / CURSO / SEMESTRE	ANO DE INGRESSO														
	2010	2011	2012	2013	2014	2015	2016	2017	2018	2019	2020	2021	2022	2023	2024
INGRESSANTES_SISU							5	8	8	6	5	4	4	9	4
VAGAS_REMANESCENTES *	2		25	22	25	21	17			10	17	12	19	18	
INGRESSANTES_VR_VESTIBULAR														2	2
INGRESSANTES_ENEM			20	15	25	18	17			10	8	7	3	3	
VAGAS_REMANESCENTES_PDCS_VAGA_INICIAL	2										11	8	14	15	
INGRESSANTES_PDCS - VAGA INICIAL	2										11	8	14	15	
INGRESSANTES_GERAL	39	42	32	30	38	35	41	37	38	38	40	39	40	39	38
QUÍMICA(48)															
1º SEM															
OFERTA_VAGAS	40	40	40	40	40	40	40	40	40	40	40	40	40	40	40
OFERTA_VAGAS_VESTIBULAR	40	40	40	40	40	40	20	20	20	20	20	20	20	20	20
INGRESSANTES_VESTIBULAR	42	42	11	7	8	18	10	10	16	7	7	8	10	1	2
OFERTA_VAGAS_SISU	0	0	0	0	0	0	20	20	20	20	20	20	20	20	20
INGRESSANTES_SISU							10	8	12	15	12	11	4	10	4
VAGAS_REMANESCENTES *			19	30	32	18	17	22	10	19	20	12	24	27	26
INGRESSANTES_VR_VESTIBULAR															
INGRESSANTES_ENEM			19	23	28	10	17	22	10	19	20	11	14	3	
VAGAS_REMANESCENTES_PDCS_VAGA_INICIAL											10	12	24	25	
INGRESSANTES_PDCS - VAGA INICIAL											10	5	10	14	
INGRESSANTES_GERAL	42	42	30	30	36	28	37	40	38	41	39	40	33	24	20
QUÍMICA(78)															
1º SEM															
OFERTA_VAGAS	40	40	40	40	40	40	40	40	40	40	40	40	40	40	40
OFERTA_VAGAS_VESTIBULAR	40	40	40	40	40	40	30	30	32	32	32	32	32	32	32
INGRESSANTES_VESTIBULAR	42	39	36	36	34	35	30	28	31	33	24	15	18	8	14
OFERTA_VAGAS_SISU							10	10	8	8	8	8	8	8	8
INGRESSANTES_SISU							7	8	6	5	2	4	5	3	4
VAGAS_REMANESCENTES *							3			1	12	16	13	24	15
INGRESSANTES_VR_VESTIBULAR														2	
INGRESSANTES_ENEM							3			1	12	14	8	5	4
VAGAS_REMANESCENTES_PDCS_VAGA_INICIAL											5	9	16	10	
INGRESSANTES_PDCS - VAGA INICIAL											3	4		3	
INGRESSANTES_GERAL	42	39	36	36	34	35	40	36	37	39	38	36	35	18	25
BIOTECNOLOGIA(115)															
1º SEM															
OFERTA_VAGAS											20	20	20	20	20
OFERTA_VAGAS_VESTIBULAR											20	15	15	15	15
INGRESSANTES_VESTIBULAR											20	15	16	16	15
OFERTA_VAGAS_SISU											0	5	5	5	5
INGRESSANTES_SISU												4	4	3	4
INGRESSANTES_GERAL											20	19	20	19	19
CIÊNCIA DE DADOS E INTELIGÊNCIA ARTIFICIAL(122)															
1º SEM															
OFERTA_VAGAS															50
OFERTA_VAGAS_VESTIBULAR															50
INGRESSANTES_VESTIBULAR															50
INGRESSANTES_GERAL															50
CCS															
ENFERMAGEM(75)															
1º SEM															
OFERTA_VAGAS	60	60	60	60	60	60	60	60	60	60	60	60	60	60	60
OFERTA_VAGAS_VESTIBULAR	60	60	60	60	60	60	50	50	50	50	50	50	50	50	50
INGRESSANTES_VESTIBULAR	60	60	56	48	45	60	50	50	50	54	52	52	58	55	54
OFERTA_VAGAS_SISU							10	10	10	10	10	10	10	10	10
INGRESSANTES_SISU							9	10	9	6	7	8	2	4	6
VAGAS_REMANESCENTES *					11										
INGRESSANTES_ENEM					11										
INGRESSANTES_GERAL	60	60	56	48	56	60	59	60	59	60	59	60	60	59	60
FARMÁCIA(13)															
1º SEM															
OFERTA_VAGAS	60	60	60	60	60	60	60	60	60	60	60	60	60	60	60
OFERTA_VAGAS_VESTIBULAR	60	60	60	60	60	60	45	45	45	45	45	45	45	55	55
INGRESSANTES_VESTIBULAR	60	58	60	59	55	55	36	45	45	50	50	46	48	35	57
OFERTA_VAGAS_SISU							15	15	15	15	15	15	15	5	5
INGRESSANTES_SISU							11	15	12	9	8	14	12	4	3
VAGAS_REMANESCENTES *							14					0		19	
INGRESSANTES_VR_VESTIBULAR														19	
INGRESSANTES_ENEM							14								
INGRESSANTES_GERAL	60	58	60	59	55	55	61	60	57	59	58	60	60	58	60
FISIOTERAPIA(52)															
1º SEM															
OFERTA_VAGAS	60	60	60	60	60	60	60	60	60	60	60	60	60	60	60
OFERTA_VAGAS_VESTIBULAR	60	60	60	60	60	60	50	50	50	50	50	50	50	50	50

CENTRO / CURSO / SEMESTRE	ANO DE INGRESSO														
	2010	2011	2012	2013	2014	2015	2016	2017	2018	2019	2020	2021	2022	2023	2024
INGRESSANTES_VESTIBULAR	59	59	60	58	42	59	29	50	50	52	53	53	53	52	56
OFERTA_VAGAS_SISU							10	10	10	10	10	10	10	10	10
INGRESSANTES_SISU							10	10	10	6	7	7	7	8	4
VAGAS_REMANESCENTES *					15		21								
INGRESSANTES_ENEM					12		21								
INGRESSANTES_GERAL	59	59	60	58	54	59	60	60	60	58	60	60	60	60	60
MEDICINA(11)															
1º SEM															
OFERTA_VAGAS	80	80	80	80	80	80	80	80	80	80	80	80	80	80	80
OFERTA_VAGAS_VESTIBULAR	80	80	80	80	80	80	80	80	80	80	80	80	80	80	80
INGRESSANTES_VESTIBULAR	80	80	81	80	81	80	81	81	80	81	81	80	81	82	81
INGRESSANTES_GERAL	80	80	81	80	81	80	81	81	80	81	81	80	81	82	81
ODONTOLOGIA(12)															
1º SEM															
OFERTA_VAGAS	60	60	60	60	60	60	60	60	60	60	60	60	60	60	60
OFERTA_VAGAS_VESTIBULAR	60	60	60	60	60	60	60	60	60	54	54	54	54	54	54
INGRESSANTES_VESTIBULAR	57	60	61	60	59	60	60	60	60	57	55	54	58	59	57
OFERTA_VAGAS_SISU										6	6	6	6	6	6
INGRESSANTES_SISU										3	5	6	3	2	3
INGRESSANTES_GERAL	57	60	61	60	59	60	60	60	60	60	60	60	61	61	60
NUTRIÇÃO(116)															
1º SEM															
OFERTA_VAGAS											40	40	40	40	40
OFERTA_VAGAS_VESTIBULAR											40	35	35	35	35
INGRESSANTES_VESTIBULAR											40	36	37	36	38
OFERTA_VAGAS_SISU											0	5	5	5	5
INGRESSANTES_SISU												3	3	4	2
INGRESSANTES_GERAL											40	39	40	40	40
CECA															
ARQUIVOLOGIA(82)															
1º SEM															
OFERTA_VAGAS	40	40	40	40	40	40	40	40	40	40	40	40	40	40	40
OFERTA_VAGAS_VESTIBULAR	40	40	40	40	40	40	20	20	20	20	20	20	20	20	20
INGRESSANTES_VESTIBULAR	14	31	11	14	13	12	9	6	7	6	7	4	5	3	2
OFERTA_VAGAS_SISU							20	20	20	20	20	20	20	20	20
INGRESSANTES_SISU							10	8	10	11	13	13	6	3	4
VAGAS_REMANESCENTES *	22	7	29	22	27	28	12	18	23	17	18	17	20	29	30
INGRESSANTES_VR_VESTIBULAR															1
INGRESSANTES_ENEM	1	7	11	11	22	26	3	17	21	16	18	4	7	1	
VAGAS_REMANESCENTES_PDCS_VAGA_INICIAL	20		16	11	2		7	8	1	4		16	22	28	30
INGRESSANTES_PDCS - VAGA INICIAL	6		5	11	1		7	8	1	3		10	3	4	7
INGRESSANTES_GERAL	21	38	27	36	36	38	29	39	39	36	38	31	21	12	13
ARTES CÊNICAS(81)															
1º SEM															
OFERTA_VAGAS	40	40	40	40	40	40	40	40	40	40	40	40	40	40	40
OFERTA_VAGAS_VESTIBULAR	40	40	40	40	40	40	30	35	35	35	35	35	35	35	35
INGRESSANTES_VESTIBULAR	40	38	39	35	40	39	30	33	33	37	38	37	33	37	27
OFERTA_VAGAS_SISU							10	5	5	5	5	5	5	5	5
INGRESSANTES_SISU							4	5	4	2	2	3	2	3	4
VAGAS_REMANESCENTES *				3			4								2
INGRESSANTES_VR_VESTIBULAR															2
INGRESSANTES_ENEM				3			4						2		
INGRESSANTES_GERAL	40	38	39	38	40	39	38	38	37	39	40	40	37	40	33
ARTES VISUAIS(101)															
1º SEM															
OFERTA_VAGAS	20	20	20	20	20	20	20	20	20	20	20	20	20	20	20
OFERTA_VAGAS_VESTIBULAR	20	20	20	20	20	20	20	20	20	20	20	20	20	20	20
INGRESSANTES_VESTIBULAR	20	20	20	20	20	20	20	20	20	20	20	20	20	20	20
INGRESSANTES_GERAL	20	20	20	20	20	20	20	20	20	20	20	20	20	20	20
ARTES VISUAIS(102)															
1º SEM															
OFERTA_VAGAS	20	20	20	20	20	20	20	20	20	20	20	20	20	20	20
OFERTA_VAGAS_VESTIBULAR	20	20	20	20	20	20	20	20	20	20	20	20	20	20	20
INGRESSANTES_VESTIBULAR	20	20	20	20	20	19	20	20	20	20	20	20	20	20	20
INGRESSANTES_GERAL	20	20	20	20	20	19	20	20	20	20	20	20	20	20	20
BIBLIOTECONOMIA(49)															
1º SEM															
OFERTA_VAGAS	50	50	50	50	40	40	40	40	40	40	40	40	40	40	40
OFERTA_VAGAS_VESTIBULAR	50	50	50	50	40	40	20	20	20	20	20	20	20	20	20
INGRESSANTES_VESTIBULAR	19	39	13	11	9	16	9	16	12	12	10	4	6	5	9
OFERTA_VAGAS_SISU							20	20	20	20	20	20	20	20	20
INGRESSANTES_SISU							7	8	11	11	12	12	9	7	6

CENTRO / CURSO / SEMESTRE	ANO DE INGRESSO														
	2010	2011	2012	2013	2014	2015	2016	2017	2018	2019	2020	2021	2022	2023	2024
VAGAS_REMANESCENTES *	30	11	32	39	30	23	22	14	13	14	16	14	15	24	21
INGRESSANTES_VR_VESTIBULAR														1	
INGRESSANTES_ENEM	2	8	9	16	30	17	16	10	5	14	16	4	4	5	3
VAGAS_REMANESCENTES_PDCS_VAGA_INICIAL	28	3	24	21			6	6	12	3		20	21	19	18
INGRESSANTES_PDCS - VAGA INICIAL	6	3	5	19			3	6	8	3		20	10	2	6
INGRESSANTES_GERAL	27	50	27	46	39	33	35	40	36	40	38	40	29	20	24
COMUNICAÇÃO SOCIAL - JORNALISMO(54)															
1º SEM															
OFERTA_VAGAS	20	20	20	20	20										
OFERTA_VAGAS_VESTIBULAR	20	20	20	20	20										
INGRESSANTES_VESTIBULAR	19	19	21	20	19										
INGRESSANTES_GERAL	19	19	21	20	19										
COMUNICAÇÃO SOCIAL - JORNALISMO(65)															
1º SEM															
OFERTA_VAGAS	20	20	20	20	20										
OFERTA_VAGAS_VESTIBULAR	20	20	20	20	20										
INGRESSANTES_VESTIBULAR	19	20	20	20	20										
INGRESSANTES_GERAL	19	20	20	20	20										
COMUNICAÇÃO SOCIAL - RELAÇÕES PÚBLICAS(55)															
1º SEM															
OFERTA_VAGAS	20	20	20	20	20										
OFERTA_VAGAS_VESTIBULAR	20	20	20	20	20										
INGRESSANTES_VESTIBULAR	20	20	20	20	20										
INGRESSANTES_GERAL	20	20	20	20	20										
COMUNICAÇÃO SOCIAL - RELAÇÕES PÚBLICAS(66)															
1º SEM															
OFERTA_VAGAS	20	20	20	20	20										
OFERTA_VAGAS_VESTIBULAR	20	20	20	20	20										
INGRESSANTES_VESTIBULAR	20	20	20	21	20										
INGRESSANTES_GERAL	20	20	20	21	20										
DESIGN DE MODA(89)															
1º SEM															
OFERTA_VAGAS	30	30	30	30	30	30	30	30	30	30	30	30	30	30	30
OFERTA_VAGAS_VESTIBULAR	30	30	30	30	30	30	30	30	30	30	30	30	30	30	30
INGRESSANTES_VESTIBULAR	30	30	29	30	30	30	30	30	31	30	30	30	30	30	30
INGRESSANTES_GERAL	30	30	29	30	30	30	30	30	31	30	30	30	30	30	30
DESIGN GRÁFICO(88)															
1º SEM															
OFERTA_VAGAS	20	20	20	20	20	20	20	20	20	20	20	20	20	30	30
OFERTA_VAGAS_VESTIBULAR	20	20	20	20	20	20	20	20	20	20	20	20	20	30	30
INGRESSANTES_VESTIBULAR	18	20	20	20	20	20	20	20	20	20	20	20	20	30	30
INGRESSANTES_GERAL	18	20	20	20	20	20	20	20	20	20	20	20	20	30	30
JORNALISMO(111)															
1º SEM															
OFERTA_VAGAS						20	20	20	20	20	20	20	20	30	30
OFERTA_VAGAS_VESTIBULAR						20	20	20	20	20	20	20	20	30	30
INGRESSANTES_VESTIBULAR						20	20	19	20	20	20	20	20	30	30
INGRESSANTES_GERAL						20	20	19	20	20	20	20	20	30	30
JORNALISMO(112)															
1º SEM															
OFERTA_VAGAS						20	20	20	20	20	20	20	20	30	30
OFERTA_VAGAS_VESTIBULAR						20	20	20	20	20	20	20	20	30	30
INGRESSANTES_VESTIBULAR						21	20	19	20	20	20	20	20	30	30
INGRESSANTES_GERAL						21	20	19	20	20	20	20	20	30	30
MÚSICA(64)															
1º SEM															
OFERTA_VAGAS	20	20	20	20	20	20	20	20	20	20	20	20	20	20	20
OFERTA_VAGAS_VESTIBULAR	20	20	20	20	20	20	20	20	20	20	20	20	20	20	20
INGRESSANTES_VESTIBULAR	20	20	20	20	20	20	16	21	20	20	20	20	20	20	20
INGRESSANTES_GERAL	20	20	20	20	20	20	16	21	20	20	20	20	20	20	20
PEDAGOGIA(33)															
1º SEM															
OFERTA_VAGAS	80	80	80	80	80	80	80	80	80	80	80	80	80	80	80
OFERTA_VAGAS_VESTIBULAR	80	80	80	80	80	80	60	60	60	60	60	60	60	50	50
INGRESSANTES_VESTIBULAR	77	80	37	73	43	78	61	61	63	72	63	62	48	43	54
OFERTA_VAGAS_SISU							20	20	20	20	20	20	20	30	30
INGRESSANTES_SISU							13	20	19	9	16	14	11	19	12
VAGAS_REMANESCENTES *	1		41	3	37		7					3	16	11	8
INGRESSANTES_VR_VESTIBULAR														13	8
INGRESSANTES_ENEM			40	3	31		7					3	16		
VAGAS_REMANESCENTES_PDCS_VAGA_INICIAL	1		2									0	4		

CENTRO / CURSO / SEMESTRE	ANO DE INGRESSO														
	2010	2011	2012	2013	2014	2015	2016	2017	2018	2019	2020	2021	2022	2023	2024
INGRESSANTES_PDCS - VAGA INICIAL	1		2										4		
INGRESSANTES_GERAL	78	80	79	76	74	78	81	81	82	81	79	79	79	75	74
PEDAGOGIA(34)															
1º SEM															
OFERTA_VAGAS	80	80	80	80	80	80	80	80	80	80	80	80	80	80	80
OFERTA_VAGAS_VESTIBULAR	80	80	80	80	80	80	60	60	60	60	60	60	60	60	50
INGRESSANTES_VESTIBULAR	57	72	33	57	35	63	60	60	61	68	62	33	35	53	42
OFERTA_VAGAS_SISU							20	20	20	20	20	20	20	30	30
INGRESSANTES_SISU							11	18	19	13	13	13	19	20	15
VAGAS_REMANESCENTES *	22	6	39	22	44	11	9					29	25		22
INGRESSANTES_VR_VESTIBULAR															8
INGRESSANTES_ENEM	7	6	26	20	40	10	9					29	25		14
VAGAS_REMANESCENTES_PDCS_VAGA_INICIAL	15	9	12									0	1		
INGRESSANTES_PDCS - VAGA INICIAL	15	3	11										1		
INGRESSANTES_GERAL	79	81	70	77	75	73	80	78	80	81	75	75	80	73	79
RELAÇÕES PÚBLICAS(113)															
1º SEM															
OFERTA_VAGAS							20	20	20	20	20	20	20	25	25
OFERTA_VAGAS_VESTIBULAR							20	20	20	20	20	20	20	25	25
INGRESSANTES_VESTIBULAR							20	20	20	20	20	20	21	25	25
INGRESSANTES_GERAL							20	20	20	20	20	20	21	25	25
RELAÇÕES PÚBLICAS(114)															
1º SEM															
OFERTA_VAGAS							20	20	20	20	20	20	20	25	25
OFERTA_VAGAS_VESTIBULAR							20	20	20	20	20	20	20	25	25
INGRESSANTES_VESTIBULAR							20	20	20	20	20	20	20	25	25
INGRESSANTES_GERAL							20	20	20	20	20	20	20	25	25
CEFE															
EDUCAÇÃO FÍSICA - BACHARELADO(86)															
1º SEM															
OFERTA_VAGAS	60	60	60	60	60	60	90	90	90	90	90	90	90		
OFERTA_VAGAS_VESTIBULAR	60	60	60	60	60	60	60	60	60	60	60	60	60		
INGRESSANTES_VESTIBULAR	60	60	43	42	36	58	50	61	44	31	71	49	61		
OFERTA_VAGAS_SISU							30	30	30	30	30	30	30		
INGRESSANTES_SISU							19	28	29	22	20	21	21		
VAGAS_REMANESCENTES *			10	17	23		21		15	27		19	3		
INGRESSANTES_VR_VESTIBULAR															
INGRESSANTES_ENEM			10	14	21		21		13	35		19	3		
INGRESSANTES_GERAL	60	60	53	56	57	58	90	89	86	88	91	89	85		
EDUCAÇÃO FÍSICA - BACHARELADO(87)															
1º SEM															
OFERTA_VAGAS	60	60	60	60	60	60	90	90	90	90	90	90	90		
OFERTA_VAGAS_VESTIBULAR	60	60	60	60	60	60	60	60	60	60	60	60	60		
INGRESSANTES_VESTIBULAR	60	60	29	38	15	60	39	60	40	39	69	52	58		
OFERTA_VAGAS_SISU							30	30	30	30	30	30	30		
INGRESSANTES_SISU							16	29	24	18	19	18	15		
VAGAS_REMANESCENTES *			29	20	42		32		24	33		17	12		
INGRESSANTES_VR_VESTIBULAR															
INGRESSANTES_ENEM			24	20	42		32		24	33		17	12		
VAGAS_REMANESCENTES_PDCS_VAGA_INICIAL													5		
INGRESSANTES_PDCS - VAGA INICIAL													5		
INGRESSANTES_GERAL	60	60	53	58	57	60	87	89	88	90	88	87	90		
EDUCAÇÃO FÍSICA - LICENCIATURA(20)															
1º SEM															
OFERTA_VAGAS	30	30	30	30	30	30	30	30	30	30	30	30	30		
OFERTA_VAGAS_VESTIBULAR	30	30	30	30	30	30	20	15	15	20	20	20	20		
INGRESSANTES_VESTIBULAR	26	30	23	17	17	25	13	15	16	19	23	15	16		
OFERTA_VAGAS_SISU							10	15	15	10	10	10	10		
INGRESSANTES_SISU							7	12	7	2	6	7	7		
VAGAS_REMANESCENTES *	5		1	11	13		9			8		6	7		
INGRESSANTES_VR_VESTIBULAR															
INGRESSANTES_ENEM	1			10	12		9			8		6	7		
VAGAS_REMANESCENTES_PDCS_VAGA_INICIAL	3		5												
INGRESSANTES_PDCS - VAGA INICIAL	2		5												
INGRESSANTES_GERAL	29	30	28	27	29	25	29	27	23	29	29	28	30		
EDUCAÇÃO FÍSICA - LICENCIATURA(37)															
1º SEM															
OFERTA_VAGAS	30	30	30	30	30	30	30	30	30	30	30	30	30		
OFERTA_VAGAS_VESTIBULAR	30	30	30	30	30	30	20	15	15	20	20	20	20		
INGRESSANTES_VESTIBULAR	30	29	30	24	23	30	16	15	15	23	24	18	19		
OFERTA_VAGAS_SISU							10	15	15	10	10	10	10		
INGRESSANTES_SISU							7	13	11	5	6	8	5		
VAGAS_REMANESCENTES *				2	7		7		4			3	4		

CENTRO / CURSO / SEMESTRE	ANO DE INGRESSO															
	2010	2011	2012	2013	2014	2015	2016	2017	2018	2019	2020	2021	2022	2023	2024	
INGRESSANTES_ENEM				4	6		7		4			3	4			
VAGAS_REMANESCENTES_PDCS_VAGA_INICIAL												0	2			
INGRESSANTES_PDCS - VAGA INICIAL													2			
INGRESSANTES_GERAL	30	29	30	28	29	30	30	28	30	28	30	29	30			
ESPORTE(93)																
1º SEM																
OFERTA_VAGAS	60	60	60	60	60	60										
OFERTA_VAGAS_VESTIBULAR	60	60	60	60	60	60										
INGRESSANTES_VESTIBULAR	33	46	7	5	14	9										
OFERTA_VAGAS_SISU	0	0	0	0	0	0										
INGRESSANTES_SISU																
VAGAS_REMANESCENTES *	19	5	45	49	41	44										
INGRESSANTES_VR_VESTIBULAR																
INGRESSANTES_ENEM	3		9	12	18	34										
VAGAS_REMANESCENTES_PDCS_VAGA_INICIAL	16	5	35	36	27	10										
INGRESSANTES_PDCS - VAGA INICIAL	2	2	5	4	8	5										
INGRESSANTES_GERAL	38	48	21	21	40	48										
EDUCAÇÃO FÍSICA(117)																
1º SEM																
OFERTA_VAGAS														90	90	
OFERTA_VAGAS_VESTIBULAR														80	80	
INGRESSANTES_VESTIBULAR														86	83	
OFERTA_VAGAS_SISU														10	10	
INGRESSANTES_SISU														4	7	
INGRESSANTES_GERAL														90	90	
EDUCAÇÃO FÍSICA(118)																
1º SEM																
OFERTA_VAGAS														90		
OFERTA_VAGAS_VESTIBULAR														80		
INGRESSANTES_VESTIBULAR														83		
OFERTA_VAGAS_SISU														10		
INGRESSANTES_SISU														8		
INGRESSANTES_GERAL														91		
EDUCAÇÃO FÍSICA(118)																
1º SEM																
OFERTA_VAGAS															90	
OFERTA_VAGAS_VESTIBULAR															80	
INGRESSANTES_VESTIBULAR															86	
OFERTA_VAGAS_SISU															10	
INGRESSANTES_SISU															4	
INGRESSANTES_GERAL															90	
CESA																
ADMINISTRAÇÃO(10)																
1º SEM																
OFERTA_VAGAS	40	40	40	40	40	40	40	50	50	50	50	50	50	80	80	
OFERTA_VAGAS_VESTIBULAR	40	40	40	40	40	40	20	40	45	50	45	50	45	80	80	
INGRESSANTES_VESTIBULAR	40	40	40	40	41	40	21	42	48	50	46	50	46	80	75	
OFERTA_VAGAS_SISU							20	10	5	0	5	0	5	0	0	
INGRESSANTES_SISU							15	10	5		4		4			
VAGAS_REMANESCENTES *							5									
INGRESSANTES_ENEM							5									
INGRESSANTES_GERAL	40	40	40	40	41	40	41	52	53	50	50	50	50	80	75	
2º SEM																
OFERTA_VAGAS	40	40	40	40	40	40	40									
OFERTA_VAGAS_VESTIBULAR	40	40	40	40	40	40	40									
INGRESSANTES_VESTIBULAR	40	40	40	27	40	40	41									
INGRESSANTES_GERAL	40	40	40	27	40	40	41									
ADMINISTRAÇÃO(17)																
1º SEM																
OFERTA_VAGAS	40	40	40	40	40	40	40	50	50	100	100	100	100	40	40	
OFERTA_VAGAS_VESTIBULAR	40	40	40	40	40	40	20	40	40	100	90	100	90	40	40	
INGRESSANTES_VESTIBULAR	39	40	40	40	40	40	19	40	40	102	94	99	94	40	40	
OFERTA_VAGAS_SISU							20	10	10	0	10	0	10	0	0	
INGRESSANTES_SISU							14	10	8		6		4			
VAGAS_REMANESCENTES *							7									
INGRESSANTES_ENEM							7									
INGRESSANTES_GERAL	39	40	40	40	40	40	40	50	48	102	100	99	98	40	40	
2º SEM																
OFERTA_VAGAS	40	40	40	40	40	40	40	50	50							
OFERTA_VAGAS_VESTIBULAR	40	40	40	40	40	40	40	50	50							
INGRESSANTES_VESTIBULAR	40	39	40	39	39	40	36	49	43							
INGRESSANTES_GERAL	40	39	40	39	39	40	36	49	43							

CENTRO / CURSO / SEMESTRE	ANO DE INGRESSO														
	2010	2011	2012	2013	2014	2015	2016	2017	2018	2019	2020	2021	2022	2023	2024
CIÊNCIAS CONTÁBEIS(21)															
1º SEM															
OFERTA_VAGAS	80	80	80	80	80	80	80	80	80	80	80	80	80	80	80
OFERTA_VAGAS_VESTIBULAR	80	80	80	80	80	80	70	70	70	70	70	70	70	70	70
INGRESSANTES_VESTIBULAR	81	81	81	80	75	81	71	71	70	73	71	72	72	75	74
OFERTA_VAGAS_SISU							10	10	10	10	10	10	10	10	10
INGRESSANTES_SISU							10	10	10	7	8	8	9	5	6
VAGAS_REMANESCENTES *					5										
INGRESSANTES_ENEM					5										
INGRESSANTES_GERAL	81	81	81	80	80	81	81	81	80	80	79	80	81	80	80
CIÊNCIAS CONTÁBEIS(71)															
1º SEM															
OFERTA_VAGAS	40	40	40	40	40	40	40	40	40	40	40	40	40	40	40
OFERTA_VAGAS_VESTIBULAR	40	40	40	40	40	40	35	35	35	35	35	35	35	35	35
INGRESSANTES_VESTIBULAR	38	40	40	40	33	32	35	34	35	38	37	36	37	35	32
OFERTA_VAGAS_SISU							5	5	5	5	5	5	5	5	5
INGRESSANTES_SISU							3	4	5	2	3	2	2	3	5
VAGAS_REMANESCENTES *					4	4	2								2
INGRESSANTES_ENEM					4	3	2								2
INGRESSANTES_GERAL	38	40	40	40	37	35	40	38	40	40	40	38	39	40	37
CIÊNCIAS ECONÔMICAS(16)															
1º SEM															
OFERTA_VAGAS	40	40	40	40	40	40	40	40	40	40	40	40	50	50	50
OFERTA_VAGAS_VESTIBULAR	40	40	40	40	40	40	35	30	25	25	25	25	30	30	30
INGRESSANTES_VESTIBULAR	40	40	41	40	39	33	31	29	25	29	30	30	38	29	31
OFERTA_VAGAS_SISU							5	10	15	15	15	15	20	20	20
INGRESSANTES_SISU							1	6	10	10	10	9	12	14	15
VAGAS_REMANESCENTES *						2	4	3	4						
INGRESSANTES_ENEM						2	4	3	4						
INGRESSANTES_GERAL	40	40	41	40	39	35	36	38	39	39	40	39	50	43	46
CIÊNCIAS ECONÔMICAS(9)															
1º SEM															
OFERTA_VAGAS	80	80	80	80	80	80	80	80	80	80	80	80	50	50	50
OFERTA_VAGAS_VESTIBULAR	80	80	80	80	80	80	65	60	50	50	50	50	30	30	30
INGRESSANTES_VESTIBULAR	81	81	79	82	59	81	68	60	52	65	53	62	37	34	33
OFERTA_VAGAS_SISU							15	20	30	30	30	20	20	20	20
INGRESSANTES_SISU							9	19	24	17	22	19	13	17	17
VAGAS_REMANESCENTES *					18		6		6						
INGRESSANTES_ENEM					15		6		6						
INGRESSANTES_GERAL	81	81	79	82	74	81	83	79	82	82	75	81	50	51	50
DIREITO(103)															
1º SEM															
OFERTA_VAGAS		80	80	80	80	80	80	80	80	80	80	80	80	80	80
OFERTA_VAGAS_VESTIBULAR		80	80	80	80	80	80	80	75	75	75	75	75	75	75
INGRESSANTES_VESTIBULAR		80	80	81	82	79	80	77	75	77	75	79	80	78	77
OFERTA_VAGAS_SISU									5	5	5	5	5	5	5
INGRESSANTES_SISU									4	3	5	2	1	3	3
INGRESSANTES_GERAL		80	80	81	82	79	80	77	79	80	80	81	81	81	80
DIREITO(15)															
1º SEM															
OFERTA_VAGAS	120	80	80	80	80	80	80	80	80	80	80	80	80	80	80
OFERTA_VAGAS_VESTIBULAR	120	80	80	80	80	80	80	80	80	80	80	80	80	80	80
INGRESSANTES_VESTIBULAR	118	82	80	80	81	79	80	78	79	81	80	81	80	80	80
INGRESSANTES_GERAL	118	82	80	80	81	79	80	78	79	81	80	81	80	80	80
DIREITO(8)															
1º SEM															
OFERTA_VAGAS	120	80	80	80	80	80	80	80	80	80	80	80	80	80	80
OFERTA_VAGAS_VESTIBULAR	120	80	80	80	80	80	80	80	80	80	80	80	80	80	80
INGRESSANTES_VESTIBULAR	125	82	81	81	82	80	80	80	80	80	81	80	81	83	80
INGRESSANTES_GERAL	125	82	81	81	82	80	80	80	80	80	81	80	81	83	80
SECRETARIADO EXECUTIVO(67)															
1º SEM															
OFERTA_VAGAS	40	40	40	40	40	40	40	40	40	40	40	40	40	40	40
OFERTA_VAGAS_VESTIBULAR	40	40	40	40	40	40	20	20	20	20	20	20	20	20	20
INGRESSANTES_VESTIBULAR	34	40	23	37	18	21	19	13	20	21	22	11	13	9	12
OFERTA_VAGAS_SISU							20	20	20	20	20	20	20	20	20
INGRESSANTES_SISU							12	20	18	15	16	13	10	8	9
VAGAS_REMANESCENTES *	2		11		20	17	8	7		3	2	15	10	14	12
INGRESSANTES_VR_VESTIBULAR														7	7
INGRESSANTES_ENEM	1		11		19	15	8	7		3	2	15	8	4	3
VAGAS_REMANESCENTES_PDCS_VAGA_INICIAL													8		
INGRESSANTES_PDCS - VAGA INICIAL													9		
INGRESSANTES_GERAL	35	40	34	37	37	36	39	40	38	39	40	39	40	28	31

CENTRO / CURSO / SEMESTRE	ANO DE INGRESSO														
	2010	2011	2012	2013	2014	2015	2016	2017	2018	2019	2020	2021	2022	2023	2024
SERVIÇO SOCIAL(32)															
1º SEM															
OFERTA_VAGAS	40	40	40	40	40	40	40	40	40	40	40	40	40	40	40
OFERTA_VAGAS_VESTIBULAR	40	40	40	40	40	40	40	40	35	35	35	35	35	35	30
INGRESSANTES_VESTIBULAR	37	40	40	35	25	34	35	34	35	38	36	35	20	24	26
OFERTA_VAGAS_SISU								5	5	5	5	5	5	5	10
INGRESSANTES_SISU								4	4	3	4	4	3	3	6
VAGAS_REMANESCENTES *	2				12		5						14	7	
INGRESSANTES_VR_VESTIBULAR														5	
INGRESSANTES_ENEM	1				12		5						11	2	
VAGAS_REMANESCENTES_PDCS_VAGA_INICIAL	1												6		
INGRESSANTES_PDCS - VAGA INICIAL	1												6		
INGRESSANTES_GERAL	39	40	40	35	37	34	40	38	39	41	40	39	40	34	32
SERVIÇO SOCIAL(72)															
1º SEM															
OFERTA_VAGAS	40	40	40	40	40	40	40	40	40	40	40	40	40	40	40
OFERTA_VAGAS_VESTIBULAR	40	40	40	40	40	40	40	40	40	40	40	40	35	35	30
INGRESSANTES_VESTIBULAR	40	40	40	41	33	41	40	40	42	40	40	40	34	21	23
OFERTA_VAGAS_SISU													5	5	10
INGRESSANTES_SISU													3	2	6
VAGAS_REMANESCENTES *					6									14	6
INGRESSANTES_VR_VESTIBULAR														5	4
INGRESSANTES_ENEM					6									10	
INGRESSANTES_GERAL	40	40	40	41	39	41	40	40	42	40	40	40	37	38	33
CLCH															
CIÊNCIAS SOCIAIS(28)															
1º SEM															
OFERTA_VAGAS	50	50	50	50	50	50	50	50	50	60	60	60	60	60	60
OFERTA_VAGAS_VESTIBULAR	50	50	50	50	50	50	25	25	25	30	30	30	30	30	30
INGRESSANTES_VESTIBULAR	51	51	50	51	50	48	27	24	25	33	33	18	15	9	13
OFERTA_VAGAS_SISU							25	25	25	30	30	30	30	30	30
INGRESSANTES_SISU							11	21	24	21	24	20	13	14	12
VAGAS_REMANESCENTES *							15			6		18	23	23	26
INGRESSANTES_VR_VESTIBULAR														5	4
INGRESSANTES_ENEM							15			6		18	18	1	8
VAGAS_REMANESCENTES_PDCS_VAGA_INICIAL												4	13	22	20
INGRESSANTES_PDCS - VAGA INICIAL												4	11	22	20
INGRESSANTES_GERAL	51	51	50	51	50	48	53	45	49	60	57	60	57	51	57
CIÊNCIAS SOCIAIS(68)															
1º SEM															
OFERTA_VAGAS	50	50	50	50	50	50	50	50	50	40	40	40	40	40	40
OFERTA_VAGAS_VESTIBULAR	50	50	50	50	50	50	25	25	25	20	20	20	20	20	20
INGRESSANTES_VESTIBULAR	39	50	41	29	49	46	25	26	28	29	23	10	8	11	10
OFERTA_VAGAS_SISU							25	25	25	20	20	20	20	20	20
INGRESSANTES_SISU							14	20	22	11	16	12	9	9	8
VAGAS_REMANESCENTES *	1		2	11			2	2	3			12	14	16	18
INGRESSANTES_VR_VESTIBULAR														10	4
INGRESSANTES_ENEM	1		2	11			2	5	3			12	14	5	1
VAGAS_REMANESCENTES_PDCS_VAGA_INICIAL													9		16
INGRESSANTES_PDCS - VAGA INICIAL													6		16
INGRESSANTES_GERAL	40	50	43	40	49	46	41	51	53	40	39	34	37	35	39
FILOSOFIA(29)															
1º SEM															
OFERTA_VAGAS	40	40	40	40	40	40	40	40	40	40	40	40	40	40	40
OFERTA_VAGAS_VESTIBULAR	40	40	40	40	40	40	35	35	35	35	35	35	35	35	35
INGRESSANTES_VESTIBULAR	40	40	39	40	40	40	37	36	37	37	37	27	21	16	9
OFERTA_VAGAS_SISU							5	5	5	5	5	5	5	5	5
INGRESSANTES_SISU							3	5	4	3	2	4	3	2	1
VAGAS_REMANESCENTES *										2		8	11	19	26
INGRESSANTES_VR_VESTIBULAR														4	
INGRESSANTES_ENEM										2		7	11	7	1
VAGAS_REMANESCENTES_PDCS_VAGA_INICIAL													5	11	29
INGRESSANTES_PDCS - VAGA INICIAL													5	11	29
INGRESSANTES_GERAL	40	40	39	40	40	40	40	41	41	42	39	38	40	40	40
HISTÓRIA(1)															
1º SEM															
OFERTA_VAGAS	40	40	40	40	40	40	40	40	40	40	40	40	40	40	40
OFERTA_VAGAS_VESTIBULAR	40	40	40	40	40	40	35	30	30	30	30	30	30	30	30
INGRESSANTES_VESTIBULAR	45	42	41	40	41	39	37	30	30	35	33	33	31	29	34
OFERTA_VAGAS_SISU							5	10	10	10	10	10	10	10	10
INGRESSANTES_SISU							4	10	8	4	7	6	9	7	4
VAGAS_REMANESCENTES *							1							3	
INGRESSANTES_VR_VESTIBULAR														4	
INGRESSANTES_ENEM							1								

CENTRO / CURSO / SEMESTRE	ANO DE INGRESSO														
	2010	2011	2012	2013	2014	2015	2016	2017	2018	2019	2020	2021	2022	2023	2024
INGRESSANTES_GERAL	45	42	41	40	41	39	42	40	38	39	40	39	40	40	38
HISTÓRIA(69)															
1º SEM															
OFERTA_VAGAS	40	40	40	40	40	40	40	40	40	40	40	40	40	40	40
OFERTA_VAGAS_VESTIBULAR	40	40	40	40	40	40	35	30	30	30	30	30	30	30	30
INGRESSANTES_VESTIBULAR	41	40	41	41	41	40	35	29	30	32	33	34	32	30	30
OFERTA_VAGAS_SISU							5	10	10	10	10	10	10	10	10
INGRESSANTES_SISU							3	10	9	8	7	6	8	6	4
INGRESSANTES_GERAL	41	40	41	41	41	40	38	39	39	40	40	40	40	36	34
LETRAS - LÍNGUA E CULTURA FRANCESAS(100)															
1º SEM															
OFERTA_VAGAS	20	20	20	20											
OFERTA_VAGAS_VESTIBULAR	20	20	20	20											
INGRESSANTES_VESTIBULAR	9	17	9	10											
VAGAS_REMANESCENTES *	11	3	9	5											
INGRESSANTES_ENEM	1	1	3	4											
VAGAS_REMANESCENTES_PDCS_VAGA_INICIAL	10		6												
INGRESSANTES_PDCS - VAGA INICIAL	10		5												
INGRESSANTES_GERAL	20	18	17	14											
LETRAS - LÍNGUAS ESTRANGEIRAS MODERNAS(91-E)															
1º SEM															
OFERTA_VAGAS	20	20	20	20											
OFERTA_VAGAS_VESTIBULAR	20	20	20	20											
INGRESSANTES_VESTIBULAR	13	14	8	8											
VAGAS_REMANESCENTES *	6	6	11	12											
INGRESSANTES_ENEM		2	7	6											
VAGAS_REMANESCENTES_PDCS_VAGA_INICIAL	6	6	4	5											
INGRESSANTES_PDCS - VAGA INICIAL	3	5	4	5											
INGRESSANTES_GERAL	16	21	19	19											
LETRAS - LÍNGUAS ESTRANGEIRAS MODERNAS(91-I)															
1º SEM															
OFERTA_VAGAS	20	20	20	20											
OFERTA_VAGAS_VESTIBULAR	20	20	20	20											
INGRESSANTES_VESTIBULAR	21	20	19	21											
INGRESSANTES_GERAL	21	20	19	21											
LETRAS - LÍNGUAS ESTRANGEIRAS MODERNAS(92 - E)															
1º SEM															
OFERTA_VAGAS	20	20	20	20											
OFERTA_VAGAS_VESTIBULAR	20	20	20	20											
INGRESSANTES_VESTIBULAR	5	16	5	6											
VAGAS_REMANESCENTES *	15	4	14	14											
INGRESSANTES_ENEM	1		2	3											
VAGAS_REMANESCENTES_PDCS_VAGA_INICIAL	14	4	13	11											
INGRESSANTES_PDCS - VAGA INICIAL	4	3	4	7											
INGRESSANTES_GERAL	10	19	11	16											
LETRAS - LÍNGUAS ESTRANGEIRAS MODERNAS(92 - I)															
1º SEM															
OFERTA_VAGAS	20	20	20	20											
OFERTA_VAGAS_VESTIBULAR	20	20	20	20											
INGRESSANTES_VESTIBULAR	19	17	13	14											
VAGAS_REMANESCENTES *		1	2												
INGRESSANTES_ENEM		1	3												
INGRESSANTES_GERAL	19	18	16	14											
LETRAS ESPANHOL(108)															
1º SEM															
OFERTA_VAGAS					20	20	20	20	20	40	40	40	40	40	40
OFERTA_VAGAS_VESTIBULAR					20	20	10	10	10	30	20	20	10	10	10
INGRESSANTES_VESTIBULAR					7	3	3	4	2	8	4	3	3		2
OFERTA_VAGAS_SISU							10	10	10	10	20	20	30	30	30
INGRESSANTES_SISU							4	7	7	5	12	11	4	10	13
VAGAS_REMANESCENTES *					12	16	12	7	9	27	20	17	26	23	21
INGRESSANTES_VR_VESTIBULAR															1
INGRESSANTES_ENEM					4	15	3	6	3	10	20	1	4	1	2
VAGAS_REMANESCENTES_PDCS_VAGA_INICIAL					9		9	3	5	17		25	29	22	18
INGRESSANTES_PDCS - VAGA INICIAL					9		9	4	5	17		25	9	6	8
INGRESSANTES_GERAL					20	18	19	21	17	40	36	40	20	18	25
LETRAS ESPANHOL(109)															
1º SEM															
OFERTA_VAGAS					20	20	20	20	20						
OFERTA_VAGAS_VESTIBULAR					20	20	10	10	10						
INGRESSANTES_VESTIBULAR						3	2	3	8						
OFERTA_VAGAS_SISU							10	10	10						

CENTRO / CURSO / SEMESTRE	ANO DE INGRESSO														
	2010	2011	2012	2013	2014	2015	2016	2017	2018	2019	2020	2021	2022	2023	2024
INGRESSANTES_SISU							3	7	4						
VAGAS_REMANESCENTES *					20	16	13	10	4						
INGRESSANTES_VR_VESTIBULAR															
INGRESSANTES_ENEM					4	7	1	3	1						
VAGAS_REMANESCENTES_PDCS_VAGA_INICIAL					16	9	11	7	6						
INGRESSANTES_PDCS - VAGA INICIAL					8	9	4	7	6						
INGRESSANTES_GERAL					12	19	10	20	19						
LETRAS FRANCÊS(110)															
1º SEM															
OFERTA_VAGAS					20	20	20	20	20	20	20	20	20	20	20
OFERTA_VAGAS_VESTIBULAR					20	20	10	10	10	10	10	10	10	10	10
INGRESSANTES_VESTIBULAR					6	6	6	2	6	5	7	1	6		1
OFERTA_VAGAS_SISU							10	10	10	10	10	10	10	10	10
INGRESSANTES_SISU							5	7	5	6	6	6	1	1	2
VAGAS_REMANESCENTES *					11	12	8	8	9	9	7	8	9	16	14
INGRESSANTES_VR_VESTIBULAR														3	
INGRESSANTES_ENEM					6	11	6	6	6	4	6	4	6		1
VAGAS_REMANESCENTES_PDCS_VAGA_INICIAL					9		2	2	2	5		9	7	12	14
INGRESSANTES_PDCS - VAGA INICIAL					9		2	2	2	5		9	7	14	14
INGRESSANTES_GERAL					21	17	19	17	19	20	19	20	20	18	18
LETRAS INGLÊS(106)															
1º SEM															
OFERTA_VAGAS					20	20	20	20	20	40	40	40	40	40	40
OFERTA_VAGAS_VESTIBULAR					20	20	20	20	20	40	40	40	40	40	40
INGRESSANTES_VESTIBULAR					20	19	20	20	20	40	40	40	40	31	26
VAGAS_REMANESCENTES *											0			9	10
INGRESSANTES_VR_VESTIBULAR														1	1
INGRESSANTES_ENEM														8	7
INGRESSANTES_GERAL					20	19	20	20	20	40	40	40	40	40	34
LETRAS INGLÊS(107)															
1º SEM															
OFERTA_VAGAS					20	20	20	20	20						
OFERTA_VAGAS_VESTIBULAR					20	20	20	20	20						
INGRESSANTES_VESTIBULAR					18	19	18	20	20						
VAGAS_REMANESCENTES *					2										
INGRESSANTES_ENEM					2										
INGRESSANTES_GERAL					20	19	18	20	20						
LETRAS PORTUGUÊS(104)															
1º SEM															
OFERTA_VAGAS					60	60	60	60	60	60	60	60	60	60	60
OFERTA_VAGAS_VESTIBULAR					60	60	60	55	55	55	55	55	55	55	55
INGRESSANTES_VESTIBULAR					31	54	46	49	40	45	41	34	25	17	19
OFERTA_VAGAS_SISU								5	5	5	5	5	5	5	5
INGRESSANTES_SISU								5	5	3	3	4	4	3	1
VAGAS_REMANESCENTES *					25		13	2	15	10	16	20	29	37	33
INGRESSANTES_VR_VESTIBULAR														3	4
INGRESSANTES_ENEM					22		12	5	13	10	16	16	18	10	9
VAGAS_REMANESCENTES_PDCS_VAGA_INICIAL												5	13	23	27
INGRESSANTES_PDCS - VAGA INICIAL												5	13	17	27
INGRESSANTES_GERAL					53	54	58	59	58	58	60	59	60	50	60
LETRAS PORTUGUÊS(105)															
1º SEM															
OFERTA_VAGAS					60	60	60	60	60	60	60	60	60	60	60
OFERTA_VAGAS_VESTIBULAR					60	60	60	50	50	50	50	50	50	50	50
INGRESSANTES_VESTIBULAR					20	25	30	31	28	35	20	17	11	17	
OFERTA_VAGAS_SISU					0	0	0	10	10	10	10	10	10	10	
INGRESSANTES_SISU								9	9	6	7	3	7	3	
VAGAS_REMANESCENTES *					39	31	28	19	24	21	32	33	38	32	
INGRESSANTES_VR_VESTIBULAR														6	
INGRESSANTES_ENEM					34	25	20	19	24	21	31	13	11	7	
VAGAS_REMANESCENTES_PDCS_VAGA_INICIAL							8		5			27	29	19	
INGRESSANTES_PDCS - VAGA INICIAL							8		5			27	8	7	
INGRESSANTES_GERAL					54	50	58	59	66	62	58	60	37	40	
LETRAS(18)															
1º SEM															
OFERTA_VAGAS	60	60	60	60											
OFERTA_VAGAS_VESTIBULAR	60	60	60	60											
INGRESSANTES_VESTIBULAR	28	32	24	13											
OFERTA_VAGAS_SISU	0	0	0	0											
VAGAS_REMANESCENTES *	21	25	27	44											
INGRESSANTES_ENEM	2	9	10	15											
VAGAS_REMANESCENTES_PDCS_VAGA_INICIAL	19	13	20	32											
INGRESSANTES_PDCS - VAGA INICIAL	5	13	11	32											
INGRESSANTES_GERAL	35	54	45	60											

CENTRO / CURSO / SEMESTRE	ANO DE INGRESSO															
	2010	2011	2012	2013	2014	2015	2016	2017	2018	2019	2020	2021	2022	2023	2024	
LETRAS(3)																
1º SEM																
OFERTA_VAGAS	60	60	60	60												
OFERTA_VAGAS_VESTIBULAR	60	60	60	60												
INGRESSANTES_VESTIBULAR	43	53	43	46												
OFERTA_VAGAS_SISU	0	0	0	0												
INGRESSANTES_SISU																
VAGAS_REMANESCENTES *	6	5	15	8												
INGRESSANTES_ENEM	3	5	15	8												
VAGAS_REMANESCENTES_PDCS_VAGA_INICIAL	3		2													
INGRESSANTES_PDCS - VAGA INICIAL	3		2													
INGRESSANTES_GERAL	49	58	60	54												
LETRAS PORTUGUÊS(121)																
1º SEM																
OFERTA_VAGAS															60	
OFERTA_VAGAS_VESTIBULAR															50	
INGRESSANTES_VESTIBULAR															17	
OFERTA_VAGAS_SISU															10	
INGRESSANTES_SISU															4	
VAGAS_REMANESCENTES *															33	
INGRESSANTES_VR_VESTIBULAR															8	
INGRESSANTES_ENEM															3	
VAGAS_REMANESCENTES_PDCS_VAGA_INICIAL															21	
INGRESSANTES_PDCS - VAGA INICIAL															11	
INGRESSANTES_GERAL															43	
CTU																
ARQUITETURA E URBANISMO(53)																
1º SEM																
OFERTA_VAGAS	60	60	60	60	60	60	60	60	60	60	60	60	60	60	70	70
OFERTA_VAGAS_VESTIBULAR	60	60	60	60	60	60	60	60	60	60	60	60	60	60	70	70
INGRESSANTES_VESTIBULAR	60	61	60	60	59	60	60	60	59	60	60	60	60	60	70	71
INGRESSANTES_GERAL	60	61	60	60	59	60	60	60	59	60	60	60	60	60	70	71
ENGENHARIA CIVIL(22)																
1º SEM																
OFERTA_VAGAS	70	70	70	70	70	70	70	70	70	70	70	70	70	70	80	80
OFERTA_VAGAS_VESTIBULAR	70	70	70	70	70	70	70	70	70	70	70	70	70	70	80	70
INGRESSANTES_VESTIBULAR	69	70	70	71	71	70	69	68	68	70	70	70	70	70	70	59
OFERTA_VAGAS_SISU																10
INGRESSANTES_SISU																8
VAGAS_REMANESCENTES *															5	5
INGRESSANTES_VR_VESTIBULAR															3	5
INGRESSANTES_GERAL	69	70	70	71	71	70	69	68	68	70	70	70	70	70	73	72
ENGENHARIA ELÉTRICA(79)																
1º SEM																
OFERTA_VAGAS	40	40	40	40	40	40	40	40	45	45	45	45	45	45	60	60
OFERTA_VAGAS_VESTIBULAR	40	40	40	40	40	40	40	40	45	40	40	40	40	40	55	45
INGRESSANTES_VESTIBULAR	40	41	38	40	40	42	40	38	44	41	40	41	39	25	30	
OFERTA_VAGAS_SISU	0	0	0	0	0	0	0	0	0	5	5	5	5	5	15	
INGRESSANTES_SISU										3	2	2	5	4	9	
VAGAS_REMANESCENTES *										3	0				27	12
INGRESSANTES_VR_VESTIBULAR															8	3
INGRESSANTES_ENEM										3					16	9
VAGAS_REMANESCENTES_PDCS_VAGA_INICIAL												0				
INGRESSANTES_PDCS - VAGA INICIAL																
INGRESSANTES_GERAL	40	41	38	40	40	42	40	38	44	44	45	43	44	53	51	
Total OFERTA_VAGAS	3.100	3.100	3.100	3.100	3.090	3.090	3.090	3.080	3.085	3.085	3.145	3.145	3.125	3.130	3.180	
Total OFERTA_VAGAS_VESTIBULAR	3.100	3.100	3.100	3.100	3.090	3.090	2.550	2.480	2.482	2.521	2.559	2.564	2.509	2.571	2.591	
Total INGRESSANTES_VESTIBULAR	2.849	3.001	2.582	2.589	2.437	2.719	2.329	2.374	2.348	2.466	2.488	2.278	2.248	2.167	2.248	
Total OFERTA_VAGAS_SISU	0	0	0	0	0	0	540	600	603	564	586	581	616	559	589	
Total INGRESSANTES_SISU							326	512	500	354	389	381	340	314	294	
Total VAGAS_REMANESCENTES *	187	85	407	402	595	283	399	116	194	245	224	381	415	522	468	
Total INGRESSANTES_VR_VESTIBULAR														138	83	
Total INGRESSANTES_ENEM	30	47	254	252	503	224	352	107	167	229	221	251	271	103	78	
Total VAGAS_REMANESCENTES_PDCS_VAGA_INICIAL	153	42	146	116	63	19	43	26	31	29		191	247	278	310	
Total INGRESSANTES_PDCS - VAGA INICIAL	64	31	63	78	35	14	33	27	27	28		159	132	119	196	
Total INGRESSANTES_GERAL	2.943	3.079	2.899	2.919	2.975	2.957	3.040	3.020	3.042	3.077	3.098	3.069	2.991	2.841	2.899	

Fonte: AGDAA56(10/09/2024) – adaptado (ingressantes), COPS(vagas), PROGRAD/COPS (Vagas - PDCS-Vaga Inicial)

SISU oferta de 2016 até 2023.

* VAGAS REMANESCENTES: descrito na seção 2.1.9 - VAGAS REMANESCENTES

2.1.3 INGRESSANTES 2010 A 2024 - OUTRAS FORMAS DE INGRESSO

Na Tabela 16 é demonstrado o número de ingressantes na Uel considerando-se outras formas de ingresso no período de 2010 a 2024.

Através do Ciclo Intercultural de Iniciação Acadêmica (CIIA), por meio do Vestibular Indígena, os estudantes indígenas cursam por um ano o ciclo e, sendo aprovados, realizam a matrícula no curso desejado.

Tabela 16- Ingressantes por outras formas de ingresso 2010 a 2024.

MODALIDADE/CENTRO/FORMA_INGRESSO_CURSO	ANO DE INGRESSO														
	2010	2011	2012	2013	2014	2015	2016	2017	2018	2019	2020	2021	2022	2023	2024
1 PRESENCIAL															
ALUNO ESPECIAL															
CEN															
ALUNO ESPECIAL - SUPERIOR COMPLETO(99)	9	3	5	45	5	11	16	9	4	6	26	2	8	7	
CEN Total	9	3	5	45	5	11	16	9	4	6	26	2	8	7	
ALUNO ESPECIAL Total	9	3	5	45	5	11	16	9	4	6	26	2	8	7	
CONVÊNIO															
CEN															
CONVÊNIO ROTARY(903)															3
MOBILIDADE ESTUDANTIL(96)	22	23	6	4	11	5	4	19	22	7	1	1	9	8	8
CEN Total	22	23	6	4	11	5	4	19	22	7	1	1	9	11	8
CONVÊNIO Total	22	23	6	4	11	5	4	19	22	7	1	1	9	11	8
CONVÊNIO PEC-G															
CCA															
AGRONOMIA(51)												1		1	
MEDICINA VETERINÁRIA(26)										1			1		
CCA Total										1		1	1	1	
CCB															
BIOMEDICINA(84)		1	1			1	1	1		1					
CIÊNCIAS BIOLÓGICAS(25)									1						
PSICOLOGIA(23)								1							
CCB Total		1	1			1	1	2	1	1					
CCE															
CIÊNCIA DA COMPUTAÇÃO(56)			1	1											1
CCE Total			1	1											1
CCS															
FARMÁCIA(13)		1								1					
FISIOTERAPIA(52)	1	1					1						1		
MEDICINA(11)	1		1	1	1	1	1	1		2		1		1	
ODONTOLOGIA(12)			1	1	1					1	1		1		1
CCS Total	2	2	2	2	2	1	2	1		4	1	1	2	1	1
CECA															
ARTES CÊNICAS(81)												1			
COMUNICAÇÃO SOCIAL - RELAÇÕES PÚBLICAS(55)		1	1												
DESIGN DE MODA(89)			1		1	1									
DESIGN GRÁFICO(88)				1	2	1									
JORNALISMO(111)											1				
MÚSICA(64)												1			
RELAÇÕES PÚBLICAS(113)											1				
CECA Total		1	2	1	3	2					2	2			
CESA															
ADMINISTRAÇÃO(17)			1		1	1									
CIÊNCIAS CONTÁBEIS(71)		1							1		1	1			
CIÊNCIAS ECONÔMICAS(16)			1	1	2		1	1						2	
DIREITO(15)			1		1	2									
CESA Total		1	3	1	4	3	1	1	1		1	1		2	
CLCH															
LETRAS - LÍNGUAS ESTRANGEIRAS MODERNAS(92)	1														
LETRAS(18)				1											
CLCH Total	1			1											
CTU															
ARQUITETURA E URBANISMO(53)		2		1	2	1	1			1		1			
ENGENHARIA CIVIL(22)	1	1		1				1	1						
ENGENHARIA ELÉTRICA(79)							1			1					
CTU Total	1	3		2	2	1	2	1	1	2		1			
CONVÊNIO PEC-G Total	4	8	9	8	11	8	6	5	3	8	4	6	3	4	2
DEPENDENTE DE EX_OFÍCIO															
CCS															
MEDICINA(11)		2									1				

MODALIDADE/CENTRO/FORMA_INGRESSO_CURSO	ANO DE INGRESSO														
	2010	2011	2012	2013	2014	2015	2016	2017	2018	2019	2020	2021	2022	2023	2024
CCS Total		2									1				
DEPENDENTE DE EX_OFÍCIO Total		2									1				
EX_OFÍCIO ESTADUAL															
CCS															
MEDICINA(11)							1								
CCS Total							1								
CESA															
DIREITO(15)									1						
CESA Total									1						
CLCH															
CIÊNCIAS SOCIAIS(28)											1				
CLCH Total											1				
CTU															
ENGENHARIA ELÉTRICA(79)	1														
CTU Total	1														
EX_OFÍCIO ESTADUAL Total	1						1		1	1					
EX_OFÍCIO FEDERAL															
CCE															
CIÊNCIA DA COMPUTAÇÃO(56)							1								
GEOGRAFIA(2)												1			
CCE Total							1					1			
CESA															
DIREITO(15)									1						
DIREITO(8)				1						1	1				
CESA Total				1					1	1	1				
CTU															
ARQUITETURA E URBANISMO(53)			1												
ENGENHARIA CIVIL(22)															
ENGENHARIA ELÉTRICA(79)										1					
CTU Total			1							1	1				
EX_OFÍCIO FEDERAL Total			1	1		1		1	2	1	2				
PARFOR															
CCB															
CIÊNCIAS BIOLÓGICAS (PARFOR)(158)		23	15												
CCB Total		23	15												
CCE															
FÍSICA (PARFOR)(155)		20	22			23									
GEOGRAFIA (PARFOR)(162)			25												
MATEMÁTICA (PARFOR)(161)			16												
QUÍMICA (PARFOR)(157)		23	15												
CCE Total		43	78			23									
CECA															
ARTES VISUAIS (PARFOR)(152)	24	72	28	26	31	38									
FORMAÇÃO PEDAGÓGICA (PARFOR)(151)			30												
FORMAÇÃO PEDAGÓGICA (PARFOR)(164)				24											
MÚSICA (PARFOR)(156)		64	17	16											
PEDAGOGIA (PARFOR)(150)	76	172	26	43											
CECA Total	100	308	101	109	31	38									
CLCH															
CIÊNCIAS SOCIAIS (PARFOR)(153)		29	31	27											
FILOSOFIA (PARFOR)(154)	15		55	25											
CLCH Total	15	29	86	52											
PARFOR Total	115	403	280	161	31	61									
PDCS - OUTRA HABILITAÇÃO															
CCB															
CIÊNCIAS BIOLÓGICAS(25)	1														
PSICOLOGIA(23)	1			1		2		2							
CCB Total	2			1		2		2							
CCE															
FÍSICA(47)	1	1	2			1					1				
FÍSICA(62)			1						1						
GEOGRAFIA(2)	4	6			6	4	7	4			1				
GEOGRAFIA(70)	1	5			2	2	3	1	8	2					
MATEMÁTICA(38)		1	1	1		1									
MATEMÁTICA(7)	1		2			1					1				
QUÍMICA(48)	4	4	3			1	2	1				3			
QUÍMICA(78)	1	3				2	1								
CCE Total	12	20	9	1	8	12	13	7	8	8					
CEFE															
ESPORTE(93)							17	2							
CEFE Total							17	2							
CLCH															
CIÊNCIAS SOCIAIS(28)	4	2				1	1	2							
CIÊNCIAS SOCIAIS(68)			5	3	1	2		1	1						
LETRAS PORTUGUÊS(104)								1							
CLCH Total	4	2	5	3	1	3	1	4	1						
PDCS - OUTRA HABILITAÇÃO Total	18	22	14	5	9	17	31	15	9	8					
PLATAFORMA CAROLINA BORI - MEC															

MODALIDADE/CENTRO/FORMA_INGRESSO_CURSO	ANO DE INGRESSO														
	2010	2011	2012	2013	2014	2015	2016	2017	2018	2019	2020	2021	2022	2023	2024
CEN															
REVALIDAÇÃO DE DIPLOMA(904)															1
CEN Total															1
PLATAFORMA CAROLINA BORI - MEC Total															1
TRANSFERÊNCIA EXTERNA															
CCA															
AGRONOMIA(51)			2											1	1
CCA Total			2											1	1
CCB															
BIOMEDICINA(84)	3		1					3	1				1		
PSICOLOGIA(23)	3	2	1		4	2		4	1	1	6	4	2	6	4
CCB Total	6	2	2		4	2		7	2	1	6	4	3	6	4
CCE															
GEOGRAFIA(70)			2												
MATEMÁTICA(38)			1												
MATEMÁTICA(7)											1		1		
QUÍMICA(48)											1		1		1
CCE Total			3								2		2		1
CCS															
ENFERMAGEM(75)	3		2			1									
FARMÁCIA(13)	1	4	1												
FISIOTERAPIA(52)	2		2												1
NUTRIÇÃO(116)													1	2	
ODONTOLOGIA(12)		1													
CCS Total	6	5	5			1							1	2	1
CECA															
ARTES VISUAIS(101)										1					
ARTES VISUAIS(102)			1												
COMUNICAÇÃO SOCIAL - JORNALISMO(54)		1			2										
COMUNICAÇÃO SOCIAL - JORNALISMO(65)					1	1									
COMUNICAÇÃO SOCIAL - RELAÇÕES PÚBLICAS(55)					1										
DESIGN GRÁFICO(88)			1			1									
JORNALISMO(112)									1						
PEDAGOGIA (PARFOR)(150)				1											
PEDAGOGIA(33)					1				2			1	1		
PEDAGOGIA(34)	1	2	2	7	3		2	1	6		1			1	
RELAÇÕES PÚBLICAS(113)											1				
CECA Total	1	3	4	8	8	2	2	1	9	1	2	1	1	1	
CEFE															
EDUCAÇÃO FÍSICA - BACHARELADO(86)				1									1		
EDUCAÇÃO FÍSICA - BACHARELADO(87)	3										1		1		
CEFE Total	3			1							1		2		
CESA															
ADMINISTRAÇÃO(17)		4					1				1				
CIÊNCIAS CONTÁBEIS(71)							2	2							
CIÊNCIAS ECONÔMICAS(16)														2	2
CIÊNCIAS ECONÔMICAS(9)													1		
DIREITO(103)			1		9	4	18	13	7	7	13	8	29	16	11
DIREITO(15)	9	6		1	3								1		
SECRETARIADO EXECUTIVO(67)		2	1		1	1		1					1		
SERVIÇO SOCIAL(32)	2		1										1	1	
CESA Total	11	12	3	1	13	5	21	16	7	7	14	8	33	19	13
CLCH															
CIÊNCIAS SOCIAIS(28)															1
CIÊNCIAS SOCIAIS(68)				1											1
HISTÓRIA(69)			1						2				3		
LETRAS - LÍNGUAS ESTRANGEIRAS MODERNAS(92)					1	1									
LETRAS ESPANHOL(108)											1				
LETRAS INGLÊS(107)								1							
LETRAS PORTUGUÊS(104)													1		
LETRAS PORTUGUÊS(105)											1	1			
LETRAS(3)					1										
CLCH Total			1	1	2	1		1	2		2	1	4	2	
CTU															
ARQUITETURA E URBANISMO(53)													2	1	4
ENGENHARIA ELÉTRICA(79)		3											2		
CTU Total		3											4	1	4
TRANSFERÊNCIA EXTERNA Total	27	25	20	11	27	11	23	25	20	9	27	14	50	32	24
TRANSFERÊNCIA EXTERNA INDIGENA															
CCA															
AGRONOMIA(51)											1				
CCA Total											1				
CCE															
GEOGRAFIA(2)								1							
CCE Total								1							
CCS															
MEDICINA(11)		1													
CCS Total		1													

MODALIDADE/CENTRO/FORMA_INGRESSO_CURSO	ANO DE INGRESSO														
	2010	2011	2012	2013	2014	2015	2016	2017	2018	2019	2020	2021	2022	2023	2024
CECA															
PEDAGOGIA(33)										1		3			
CECA Total										1		3			
CLCH															
HISTÓRIA(1)												1			
CLCH Total												1			
TRANSFERÊNCIA EXTERNA INDIGENA Total		1						1		1	1	4			
VESTIBULAR INDIGENA															
CCA															
AGRONOMIA(51)		1													
MEDICINA VETERINÁRIA(26)			1												
CCA Total		1	1												
CCS															
ENFERMAGEM(75)		1													
MEDICINA(11)	1	2													1
CCS Total	1	3													1
CECA															
ARTES VISUAIS(102)				1											
COMUNICAÇÃO SOCIAL - JORNALISMO(65)				1											
DESIGN GRÁFICO(88)		1													
PEDAGOGIA(33)				2											
PEDAGOGIA(34)	1														
CECA Total	1	1		4											
CEFE															
EDUCAÇÃO FÍSICA - LICENCIATURA(37)	1	1		1											
CEFE Total	1	1		1											
CESA															
DIREITO(15)				1											
SERVIÇO SOCIAL(32)			1												
SERVIÇO SOCIAL(72)			1												
CESA Total			2	1											
CIA															
CICLO INTERCULTURAL DE INICIAÇÃO ACADÊMICA(888)					6	7	6	6	6	6	6	6	6	6	5
CIA Total					6	7	6	6	6	6	6	6	6	6	5
CLCH															
HISTÓRIA(1)	2		1												
LETRAS(3)			2												
CLCH Total	2		3												
VESTIBULAR INDIGENA Total	5	6	6	6	6	7	6	6	6	6	6	6	6	6	6
1 PRESENCIAL Total	201	493	341	241	100	121	87	81	67	47	68	33	76	60	41
2 DISTÂNCIA															
EAD															
CCE															
COMPUTAÇÃO (ASTORGA)(200)								36							
COMPUTAÇÃO (BANDEIRANTES)(201)								34							
COMPUTAÇÃO (BELA VISTA DO PARAÍSO)(202)								49							
COMPUTAÇÃO (CÂNDIDO DE ABREU)(203)								4							
COMPUTAÇÃO (CIDADE GAÚCHA)(204)								32							
COMPUTAÇÃO (IRETAMA)(205)								4							
COMPUTAÇÃO (LONDRINA)(210)								126							
COMPUTAÇÃO (PRUDENTÓPOLIS)(207)								32							
COMPUTAÇÃO (SIQUEIRA CAMPOS)(208)								28							
COMPUTAÇÃO(211)														100	137
CCE Total								345						100	137
CESA															
GESTÃO PÚBLICA(212)														72	
CESA Total														72	
EAD Total								345						172	137
PARFOR															
CECA															
PEDAGOGIA (CERRO AZUL)(190)		262			15										
PEDAGOGIA (COLOMBO)(191)		653			105										
PEDAGOGIA (CURITIBA)(192)		1208													
PEDAGOGIA (PALMEIRA)(193)		154													
PEDAGOGIA (PARANAGUÁ)(194)		195			19										
CECA Total		2472			139										
PARFOR Total		2472			139										
PDCS_VAGA_INICIAL_EAD															
CCE															
COMPUTAÇÃO(211)														42	125
CCE Total														42	125
PDCS_VAGA_INICIAL_EAD Total														42	125
2 DISTÂNCIA Total		2472			139			345						214	262
Total Geral	201	2965	341	241	139	121	87	426	67	47	68	33	76	274	303

Fonte: AGDAA56 – adaptado (10/09/2024); AHS56 – Adaptado (10/09/2024) – Transferência Externa (ingresso - ano / transferência)

* EAD - processo seletivo / <https://www.labted.net/nead> (editais). As outras formas de entrada não ocupam vagas do processo seletivo.

CEN (CENTRAL DE SALAS), CIIA (CICLO INTERCULTURAL DE INICIAÇÃO ACADÊMICA) - CUIA ESTADUAL: <http://www.uel.br/prograd/?content=divisao-politicas-graduacao/cuia/apresentacao.html>

2.1.4 ALUNOS MATRICULADOS NOS CENTROS DE ESTUDOS

A Tabela 17 e Gráfico 04 apresentam o quantitativo de alunos matriculados nos Centros de Estudos.

Tabela 17-Número de alunos matriculados por Centros de Estudos da UEL.

MODALIDADE:	CENTROS DE ESTUDOS									OUTROS*		TOTAL
	CCA	CCB	CCE	CCS	CECA	CEFE	CESA	CLCH	CTU	CIIA	CEN	
PRESENCIAL	925	755	1.006	1.694	1.707	739	3.006	1.292	848	10	46	12.028
DISTÂNCIA			269				63					332
TOTAL	925	755	1.275	1.694	1.707	739	3.069	1.292	848	10	46	12.360

Fonte: AGDAC97(13/09/2024).

* CEN = Central de Salas; CIIA = Ciclo Intercultural de Iniciação Acadêmica.

Gráfico 04-Total de alunos matriculados por Centros de Estudos da UEL.



2.1.5 ALUNOS MATRICULADOS NOS CENTROS DE ESTUDOS POR CURSO

Ainda em relação ao número de alunos matriculados, a Tabela 18 permite visualizar o quantitativo em cada um dos cursos de graduação da UEL.

Tabela 18-Quantitativo de alunos matriculados nos Cursos dos Centros de Estudos da UEL – REGIME: ANUAL.

ALUNOS MATRICULADOS – REGIME ANUAL (EM 13/09/2024)											
CENTRO	MODALIDADE	CURSO	SEXO	1ª SÉRIE	2ª SÉRIE	3ª SÉRIE	4ª SÉRIE	5ª SÉRIE	6ª SÉRIE	TOTAL	
CCA	PRESENCIAL	AGRONOMIA(51)	FEMININO	28	31	21	16	25		121	
			MASCULINO	53	83	45	52	41		274	
			AGRONOMIA(51) Total		81	114	66	68	66		395
		MEDICINA VETERINÁRIA(26)	FEMININO	62	79	67	58	58			324
			MASCULINO	18	20	14	12	16			80
			MEDICINA VETERINÁRIA(26) Total		80	99	81	70	74		404
		ZOOTECNIA(85)	FEMININO	21	28	15	17	11			92
			MASCULINO	6	6	8	6	8			34
			ZOOTECNIA(85) Total		27	34	23	23	19		126
			PRESENCIAL Total		188	247	170	161	159		925
		CCA Total		188	247	170	161	159		925	
CCB	PRESENCIAL	BIOMEDICINA(84)	FEMININO	19	15	14	13			61	
			MASCULINO	3	6	4	2			15	
			BIOMEDICINA(84) Total		22	21	18	15		76	
		CIÊNCIAS BIOLÓGICAS(119)	FEMININO	24	25						49
MASCULINO			16	13						29	

ALUNOS MATRICULADOS – REGIME ANUAL (EM 13/09/2024)

CENTRO	MODALIDADE	CURSO	SEXO	1ª SÉRIE	2ª SÉRIE	3ª SÉRIE	4ª SÉRIE	5ª SÉRIE	6ª SÉRIE	TOTAL
		CIÊNCIAS BIOLÓGICAS(119) Total		40	38					78
		CIÊNCIAS BIOLÓGICAS(120)	FEMININO	18	18					36
			MASCULINO	17	7					24
		CIÊNCIAS BIOLÓGICAS(120) Total		35	25					60
		CIÊNCIAS BIOLÓGICAS(25)	FEMININO		7	35	52			94
			MASCULINO		2	17	39			58
		CIÊNCIAS BIOLÓGICAS(25) Total			9	52	91			152
		PSICOLOGIA(23)	FEMININO	63	57	62	57	49		288
			MASCULINO	22	22	16	17	24		101
		PSICOLOGIA(23) Total		85	79	78	74	73		389
		PRESENCIAL Total		182	172	148	180	73		755
CCB Total				182	172	148	180	73		755
CCE	DISTÂNCIA	COMPUTAÇÃO(211)	FEMININO	77	35					112
			MASCULINO	118	38					156
		COMPUTAÇÃO(211) Total		195	73					268
		DISTÂNCIA Total		195	73					268
	PRESENCIAL	BIOTECNOLOGIA(115)	FEMININO	14	7	10	5			36
			MASCULINO	9	7	9	7			32
		BIOTECNOLOGIA(115) Total		23	14	19	12			68
		CIÊNCIA DA COMPUTAÇÃO(56)	FEMININO	6	6					12
			MASCULINO	35	35		3			73
		CIÊNCIA DA COMPUTAÇÃO(56) Total		41	41		3			85
		CIÊNCIA DE DADOS E INTELIGÊNCIA ARTIFICIAL(122)	FEMININO	9						9
			MASCULINO	41						41
		CIÊNCIA DE DADOS E INTELIGÊNCIA ARTIFICIAL(122) Total		50						50
		FÍSICA(47)	FEMININO	2						2
			MASCULINO	19	11		1	2		33
		FÍSICA(47) Total		21	11		1	2		35
		FÍSICA(62)	FEMININO	7	3	6	7	1		24
			MASCULINO	15	16	9	10	2		52
		FÍSICA(62) Total		22	19	15	17	3		76
		GEOGRAFIA(2)	FEMININO	5	7		4			16
			MASCULINO	15	11		1			27
		GEOGRAFIA(2) Total		20	18		5			43
		GEOGRAFIA(70)	FEMININO	4	6					10
			MASCULINO	20	8		2			30
		GEOGRAFIA(70) Total		24	14		2			40
		MATEMÁTICA(38)	FEMININO	7	5		4			16
			MASCULINO	8	12	11	6			37
		MATEMÁTICA(38) Total		15	17	11	10			53
		MATEMÁTICA(7)	FEMININO	12	11	11	10			44
			MASCULINO	26	18	15	9			68
		MATEMÁTICA(7) Total		38	29	26	19			112
		QUÍMICA(48)	FEMININO	7	13		4			24
			MASCULINO	6	12		3			21
		QUÍMICA(48) Total		13	25		7			45
		QUÍMICA(78)	FEMININO	8	13	11	10			42
			MASCULINO	16	10	13	7			46
		QUÍMICA(78) Total		24	23	24	17			88
		PRESENCIAL Total		291	211	95	93	5		695
CCE Total				486	284	95	93	5		963
CCS	PRESENCIAL	ENFERMAGEM(75)	FEMININO	52	59	44	41			196
			MASCULINO	8	11	10	2			31
		ENFERMAGEM(75) Total		60	70	54	43			227
		FARMÁCIA(13)	FEMININO	48	53	44	33	41		219

ALUNOS MATRICULADOS – REGIME ANUAL (EM 13/09/2024)

CENTRO	MODALIDADE	CURSO	SEXO	1ª SÉRIE	2ª SÉRIE	3ª SÉRIE	4ª SÉRIE	5ª SÉRIE	6ª SÉRIE	TOTAL
			MASCULINO	12	17	13	10	11		63
		FARMÁCIA(13) Total		60	70	57	43	52		282
		FISIOTERAPIA(52)	FEMININO	47	39	45	46			177
		FISIOTERAPIA(52)	MASCULINO	13	22	12	18			65
		FISIOTERAPIA(52) Total		60	61	57	64			242
		MEDICINA(11)	FEMININO	48	53	56	48	51	48	304
		MEDICINA(11)	MASCULINO	42	29	25	31	34	37	198
		MEDICINA(11) Total		90	82	81	79	85	85	502
		NUTRIÇÃO(116)	FEMININO	33	30	25	27			115
		NUTRIÇÃO(116)	MASCULINO	10	9	8	8			35
		NUTRIÇÃO(116) Total		43	39	33	35			150
		ODONTOLOGIA(12)	FEMININO	43	53	52	40	31		219
		ODONTOLOGIA(12)	MASCULINO	17	11	13	15	15		71
		ODONTOLOGIA(12) Total		60	64	65	55	46		290
		PRESENCIAL Total		373	386	347	319	183	85	1693
CCS Total				373	386	347	319	183	85	1693
CECA	PRESENCIAL	ARQUIVOLOGIA(82)	FEMININO	11	4	10	12			37
		ARQUIVOLOGIA(82)	MASCULINO	2	3	1	13			19
		ARQUIVOLOGIA(82) Total		13	7	11	25			56
		ARTES CÊNICAS(81)	FEMININO	25	17	14	13			69
		ARTES CÊNICAS(81)	MASCULINO	13	10	7	7			37
		ARTES CÊNICAS(81) Total		38	27	21	20			106
		ARTES VISUAIS(101)	FEMININO	15	20	11	16	16		78
		ARTES VISUAIS(101)	MASCULINO	5	6	7	1	3		22
		ARTES VISUAIS(101) Total		20	26	18	17	19		100
		ARTES VISUAIS(102)	FEMININO	12	10	9	12	5		48
		ARTES VISUAIS(102)	MASCULINO	8	12	3	8	2		33
		ARTES VISUAIS(102) Total		20	22	12	20	7		81
		BIBLIOTECONOMIA(49)	FEMININO	17	9	18	18			62
		BIBLIOTECONOMIA(49)	MASCULINO	6	6	1	7			20
		BIBLIOTECONOMIA(49) Total		23	15	19	25			82
		DESIGN DE MODA(89)	FEMININO	28	28	26	34			116
		DESIGN DE MODA(89)	MASCULINO	3	4	1	4			12
		DESIGN DE MODA(89) Total		31	32	27	38			128
		DESIGN GRÁFICO(88)	FEMININO	25	16	10	16			67
		DESIGN GRÁFICO(88)	MASCULINO	10	12	8	7			37
		DESIGN GRÁFICO(88) Total		35	28	18	23			104
		JORNALISMO(111)	FEMININO	19	20	6	11			56
		JORNALISMO(111)	MASCULINO	12	11	9	7			39
		JORNALISMO(111) Total		31	31	15	18			95
		JORNALISMO(112)	FEMININO	19	18	5	11			53
		JORNALISMO(112)	MASCULINO	11	16	8	12			47
		JORNALISMO(112) Total		30	34	13	23			100
		MÚSICA(64)	FEMININO	8	7	3	5	7		30
		MÚSICA(64)	MASCULINO	12	13	7	11	11		54
		MÚSICA(64) Total		20	20	10	16	18		84
		PEDAGOGIA(33)	FEMININO	69	61			8		138
		PEDAGOGIA(33)	MASCULINO	3	9					12
		PEDAGOGIA(33) Total		72	70			8		150
		PEDAGOGIA(34)	FEMININO	74	64			2		140
		PEDAGOGIA(34)	MASCULINO	5	8					13
		PEDAGOGIA(34) Total		79	72			2		153
		RELAÇÕES PÚBLICAS(113)	FEMININO	18	17	15	16			66
		RELAÇÕES PÚBLICAS(113)	MASCULINO	9	7		2			18
		RELAÇÕES PÚBLICAS(113) Total		27	24	15	18			84
		RELAÇÕES PÚBLICAS(114)	FEMININO	22	14	21	11			68
		RELAÇÕES PÚBLICAS(114)	MASCULINO	6	9	4	8			27

ALUNOS MATRICULADOS – REGIME ANUAL (EM 13/09/2024)

CENTRO	MODALIDADE	CURSO	SEXO	1ª SÉRIE	2ª SÉRIE	3ª SÉRIE	4ª SÉRIE	5ª SÉRIE	6ª SÉRIE	TOTAL
		RELAÇÕES PÚBLICAS(114) Total		28	23	25	19			95
	PRESENCIAL	Total		467	431	204	262	54		1418
CECA	Total			467	431	204	262	54		1418
CEFE	PRESENCIAL	EDUCAÇÃO FÍSICA - BACHARELADO(86)	FEMININO			23	26			49
			MASCULINO			59	33			92
		EDUCAÇÃO FÍSICA - BACHARELADO(86) Total				82	59			141
		EDUCAÇÃO FÍSICA - BACHARELADO(87)	FEMININO			23	20			43
			MASCULINO	2	2	41	39			82
		EDUCAÇÃO FÍSICA - BACHARELADO(87) Total		2	2	64	59			125
		EDUCAÇÃO FÍSICA - LICENCIATURA(20)	FEMININO			7	10			17
			MASCULINO	2	2	8	14			24
		EDUCAÇÃO FÍSICA - LICENCIATURA(20) Total		2	2	15	24			41
		EDUCAÇÃO FÍSICA - LICENCIATURA(37)	FEMININO			7	9			16
			MASCULINO	1	1	11	17			29
		EDUCAÇÃO FÍSICA - LICENCIATURA(37) Total		1	1	18	26			45
		EDUCAÇÃO FÍSICA(117)	FEMININO	38	27					65
			MASCULINO	55	81					136
		EDUCAÇÃO FÍSICA(117) Total		93	108					201
		EDUCAÇÃO FÍSICA(118)	FEMININO	23	27					50
			MASCULINO	72	64					136
		EDUCAÇÃO FÍSICA(118) Total		95	91					186
	PRESENCIAL	Total		188	204	179	168			739
CEFE	Total			188	204	179	168			739
CEN	PRESENCIAL	ALUNO ESPECIAL - SUPERIOR COMPLETO(99)	MASCULINO	2						2
		ALUNO ESPECIAL - SUPERIOR COMPLETO(99) Total		2						2
		REVALIDAÇÃO DE DIPLOMA(904)	MASCULINO	1						1
		REVALIDAÇÃO DE DIPLOMA(904) Total		1						1
	PRESENCIAL	Total		3						3
CEN	Total			3						3
CESA	DISTÂNCIA	GESTÃO PÚBLICA(212)	FEMININO		30					30
			MASCULINO		33					33
		GESTÃO PÚBLICA(212) Total			63					63
	DISTÂNCIA	Total			63					63
	PRESENCIAL	ADMINISTRAÇÃO(10)	FEMININO	29	31	24	29			113
			MASCULINO	56	43	28	46			173
		ADMINISTRAÇÃO(10) Total		85	74	52	75			286
		ADMINISTRAÇÃO(17)	FEMININO	20	20	34	36			110
			MASCULINO	30	23	32	46			131
		ADMINISTRAÇÃO(17) Total		50	43	66	82			241
		CIÊNCIAS CONTÁBEIS(21)	FEMININO	56	38	35	25			154
			MASCULINO	48	52	38	31			169
		CIÊNCIAS CONTÁBEIS(21) Total		104	90	73	56			323
		CIÊNCIAS CONTÁBEIS(71)	FEMININO	15	26	15	8			64
			MASCULINO	29	22	16	10			77
		CIÊNCIAS CONTÁBEIS(71) Total		44	48	31	18			141
		CIÊNCIAS ECONÔMICAS(16)	FEMININO	13	15	18	8	8		62
			MASCULINO	33	32	31	8	8		112
		CIÊNCIAS ECONÔMICAS(16) Total		46	47	49	16	16		174
		CIÊNCIAS ECONÔMICAS(9)	FEMININO	17	17	18	11	10		73
			MASCULINO	33	55	38	28	32		186
		CIÊNCIAS ECONÔMICAS(9) Total		50	72	56	39	42		259
		DIREITO(103)	FEMININO	58	46	55	46	44		249
			MASCULINO	23	31	24	28	24		130
		DIREITO(103) Total		81	77	79	74	68		379

ALUNOS MATRICULADOS – REGIME ANUAL (EM 13/09/2024)

CENTRO	MODALIDADE	CURSO	SEXO	1ª SÉRIE	2ª SÉRIE	3ª SÉRIE	4ª SÉRIE	5ª SÉRIE	6ª SÉRIE	TOTAL
		DIREITO(15)	FEMININO	56	59	40	59	58		272
			MASCULINO	28	25	33	29	29		144
		DIREITO(15) Total		84	84	73	88	87		416
		DIREITO(8)	FEMININO	46	46	44	51	55		242
			MASCULINO	41	42	39	33	36		191
		DIREITO(8) Total		87	88	83	84	91		433
		SECRETARIADO EXECUTIVO(67)	FEMININO	24	17	18	25			84
			MASCULINO	9	3	3	10			25
		SECRETARIADO EXECUTIVO(67) Total		33	20	21	35			109
		SERVIÇO SOCIAL(32)	FEMININO	18	16	15	33			82
			MASCULINO	15	3	5	1			24
		SERVIÇO SOCIAL(32) Total		33	19	20	34			106
		SERVIÇO SOCIAL(72)	FEMININO	27	19	37	24			107
			MASCULINO	12	3	8	6			29
		SERVIÇO SOCIAL(72) Total		39	22	45	30			136
		PRESENCIAL Total		736	684	648	631	304		3003
CESA Total				736	747	648	631	304		3066
CIIA	PRESENCIAL	CICLO INTERCULTURAL DE INICIAÇÃO ACADÊMICA(888)	FEMININO	3						3
			MASCULINO	5						5
			NÃO INFORMADO	2						2
		CICLO INTERCULTURAL DE INICIAÇÃO ACADÊMICA(888) Total		10						10
		PRESENCIAL Total		10						10
CIIA Total				10						10
CLCH	PRESENCIAL	Ciências Sociais(28)	FEMININO	25	18					43
			MASCULINO	29	15					44
		Ciências Sociais(28) Total		54	33					87
		Ciências Sociais(68)	FEMININO	22	17					39
			MASCULINO	10	9					19
		Ciências Sociais(68) Total		32	26					58
		Filosofia(29)	FEMININO	12	11					23
			MASCULINO	28	19		3			50
		Filosofia(29) Total		40	30		3			73
		História(1)	FEMININO	11	21					32
			MASCULINO	29	14					43
		História(1) Total		40	35					75
		História(69)	FEMININO	16	20					36
			MASCULINO	18	20					38
		História(69) Total		34	40					74
		Letras Espanhol(108)	FEMININO	17	9					26
			MASCULINO	8	6					14
		Letras Espanhol(108) Total		25	15					40
		Letras Francês(110)	FEMININO	9	8	6	4			27
			MASCULINO	6	4	1	4			15
		Letras Francês(110) Total		15	12	7	8			42
		Letras Inglês(106)	FEMININO	26	24	17	10			77
			MASCULINO	7	12	6	9			34
		Letras Inglês(106) Total		33	36	23	19			111
		Letras Português(104)	FEMININO	42	24	31	42			139
			MASCULINO	16	18	12	13			59
		Letras Português(104) Total		58	42	43	55			198
		Letras Português(105)	FEMININO		20	16	15			51
			MASCULINO		8	5	6			19
		Letras Português(105) Total			28	21	21			70
		Letras Português(121)	FEMININO	28						28
			MASCULINO	14						14
		Letras Português(121) Total		42						42

ALUNOS MATRICULADOS – REGIME ANUAL (EM 13/09/2024)											
CENTRO	MODALIDADE	CURSO	SEXO	1ª SÉRIE	2ª SÉRIE	3ª SÉRIE	4ª SÉRIE	5ª SÉRIE	6ª SÉRIE	TOTAL	
	PRESENCIAL	Total		373	297	94	106			870	
CLCH Total				373	297	94	106			870	
CTU	PRESENCIAL	ARQUITETURA E URBANISMO(53)	FEMININO	53	58	37	51	39		238	
			MASCULINO	21	19	10	10	17		77	
		ARQUITETURA E URBANISMO(53) Total		74	77	47	61	56		315	
		ENGENHARIA CIVIL(22)	FEMININO	22	28	19	7	14		90	
			MASCULINO	51	74	35	24	33		217	
		ENGENHARIA CIVIL(22) Total		73	102	54	31	47		307	
		ENGENHARIA ELÉTRICA(79)	FEMININO	8	12					20	
			MASCULINO	45	33			9		87	
		ENGENHARIA ELÉTRICA(79) Total		53	45			9		107	
	PRESENCIAL	Total		200	224	101	92	112		729	
CTU Total				200	224	101	92	112		729	
TOTAL				3.206	2.992	1.986	2.012	890	85	11.171	

Fonte: AGDAC98(13/09/2024).

Tabela 19-Quantitativo de alunos matriculados nos Cursos dos Centros de Estudos da UEL – REGIME: SEMESTRAL.

ALUNOS MATRICULADOS – REGIME SEMESTRAL (EM 13/09/2024)													
CENTRO	MODALIDADE	CURSO	GÊNERO	2º SEM	3º SEM	4º SEM	5º SEM	6º SEM	7º SEM	8º SEM	9º SEM	10º SEM	TOTAL
CCE	PRESENCIAL	CIÊNCIA DA COMPUTAÇÃO(56)	FEMININO		2	2	4		3	2			13
			MASCULINO		4	17	22	8	17	8			76
		CIÊNCIA DA COMPUTAÇÃO(56) Total			6	19	26	8	20	10			89
		FÍSICA(47)	FEMININO				6	1	2			6	15
			MASCULINO				9	2	10	2	9		32
		FÍSICA(47) Total					15	3	12	2	15		47
		GEOGRAFIA(2)	FEMININO				6	1	4	2	11		24
			MASCULINO				10	2	24	7	18		61
		GEOGRAFIA(2) Total					16	3	28	9	29		85
		GEOGRAFIA(70)	FEMININO				5		5	3	2		15
			MASCULINO			1	9	1	9	3	14		37
		GEOGRAFIA(70) Total				1	14	1	14	6	16		52
		QUÍMICA(48)	FEMININO				5		5		5	4	19
			MASCULINO				3	2	5		5	5	20
		QUÍMICA(48) Total					8	2	10		10	9	39
	PRESENCIAL	Total			6	20	79	17	84	27	70	9	312
CCE Total					6	20	79	17	84	27	70	9	312
CECA	PRESENCIAL	PEDAGOGIA(33)	FEMININO				65		58	20			143
			MASCULINO	1			6		5	2			14
		PEDAGOGIA(33) Total		1			71		63	22			157
		PEDAGOGIA(34)	FEMININO				53		62	6			121
			MASCULINO				2		5	1			8
		PEDAGOGIA(34) Total					55		67	7			129
	PRESENCIAL	Total		1			126		130	29			286
CECA Total				1			126		130	29			286
CESA	PRESENCIAL	ADMINISTRAÇÃO(17)	MASCULINO							2			2
		ADMINISTRAÇÃO(17) Total								2			2
	PRESENCIAL	Total								2			2
CESA Total										2			2
CLCH	PRESENCIAL	CIÊNCIAS SOCIAIS(28)	FEMININO			1	16	6	17	16			56
			MASCULINO		1	1	16	5	10	16			49
		CIÊNCIAS SOCIAIS(28) Total			1	2	32	11	27	32			105

ALUNOS MATRICULADOS – REGIME SEMESTRAL (EM 13/09/2024)														
CENTRO	MODALIDADE	CURSO	GÊNERO	2º SEM	3º SEM	4º SEM	5º SEM	6º SEM	7º SEM	8º SEM	9º SEM	10º SEM	TOTAL	
		CIÊNCIAS SOCIAIS(68)	FEMININO				8		9	14			31	
			MASCULINO				7	3	3	9			22	
		CIÊNCIAS SOCIAIS(68) Total				15	3	12	23				53	
			FILOSOFIA(29)	FEMININO				16	1	5	3			25
				MASCULINO				17	1	13	7			38
			FILOSOFIA(29) Total				33	2	18	10				63
			HISTÓRIA(1)	FEMININO				11	1	12	4	9		37
				MASCULINO				17		18	9	14		58
			HISTÓRIA(1) Total				28	1	30	13	23			95
			HISTÓRIA(69)	FEMININO				13		14	5	7		39
				MASCULINO				12	1	14	5	10		42
			HISTÓRIA(69) Total				25	1	28	10	17			81
			LETRAS ESPANHOL(108)	FEMININO				5		4	4			13
				MASCULINO				4		6				10
			LETRAS ESPANHOL(108) Total				9		10	4				23
		PRESENCIAL Total				1	2	142	18	125	92	40		420
	CLCH Total					1	2	142	18	125	92	40		420
	CTU	PRESENCIAL	ENGENHARIA ELÉTRICA(79)	FEMININO				6		1		4	3	14
				MASCULINO				43		20		25	16	104
ENGENHARIA ELÉTRICA(79) Total						49		21		29	19		118	
		PRESENCIAL Total				49		21		29	19		118	
CTU Total							49		21		29	19	118	
TOTAL				1	7	22	396	35	360	150	139	28	1.138	

Fone: AGDAC98(13/09/2024).

2.1.6 NÚMERO DE ALUNOS MATRICULADOS NOS CENTROS, NOS ANOS DE 2020 A 2024

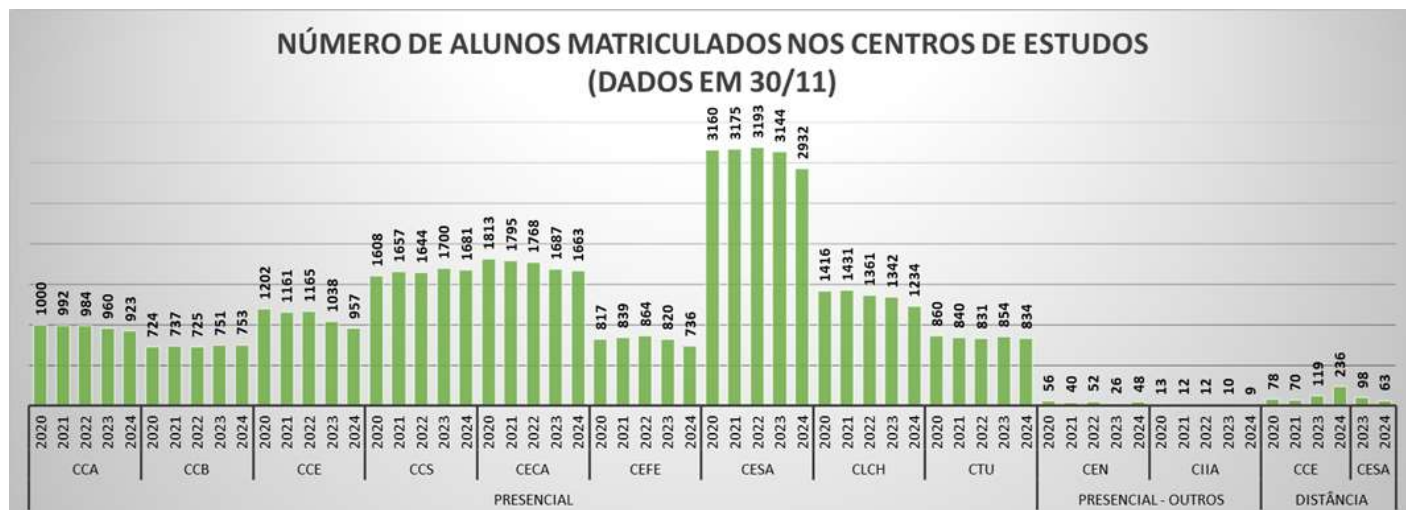
Em relação à evolução do número de alunos ao longo dos últimos anos, a Tabela 20 e Gráfico 05 apresentam o quantitativo matriculado nos Centros de Estudos, segundo a data de referência de emissão do relatório no Sistema UEL, imediatamente acima dos valores.

Tabela 20-Número de alunos matriculados nos Centros de Estudos, nos últimos 5 anos.

CENTROS / MODALIDADE	2020	2021	2022	2023	2024
PRESENCIAL					
CCA	1.000	992	984	960	923
CCB	724	737	725	751	753
CCE	1.202	1.161	1.165	1.038	957
CCS	1.608	1.657	1.644	1.700	1.681
CECA	1.813	1.795	1.768	1.687	1.663
CEFE	817	839	864	820	736
CEN					48
CESA	3.160	3.175	3.193	3.144	2.932
CIIA					9
CLCH	1.416	1.431	1.361	1.342	1.234
CTU	860	840	831	854	834
PRESENCIAL Total	12.600	12.627	12.535	12.296	11.770
PRESENCIAL - OUTROS					
CEN	56	40	52	26	
CIIA	13	12	12	10	
PRESENCIAL - OUTROS Total	69	52	64	36	
DISTÂNCIA					
CCE	78	70		119	236
CESA				98	63
DISTÂNCIA Total	78	70		217	299
Total Geral	12.747	12.749	12.599	12.549	12.069

Fonte: AGDAC97 - Dados (30/11)

Gráfico 05-Número de alunos matriculados nos centros de estudos nos anos de 2020 a 2024 (dados em 30/11).



2.1.7 NÚMERO DE ALUNOS NOS CENTROS DE ESTUDOS, SEGUNDO A FAIXA ETÁRIA E GÊNERO, LOCAL DE ORIGEM E NACIONALIDADE.

Os dados sobre a distribuição dos alunos matriculados nos Centros de Estudos em relação à faixa etária, gênero e local de origem estão na Tabela 21 e demonstram a abrangência de atuação da Uel.

Tabela 21-Distribuição dos alunos matriculados no Centro por faixa etária e gênero.

FAIXA ETÁRIA/GÊNERO	CENTRO DE ESTUDOS									OUTROS		TOTAL
	CCA	CCB	CCE	CCS	CECA	CEFE	CESA	CLCH	CTU	CEN	CIIA	
ATÉ 20 ANOS												
FEMININO	129	136	76	270	315	66	324	127	110	2	1	1.556
MASCULINO	108	46	169	95	75	102	279	79	156	1	1	1.111
ATÉ 20 ANOS Total	237	182	245	365	390	168	603	206	266	3	2	2.667
DE 20 / 30 ANOS												
FEMININO	396	379	229	937	864	151	1.150	430	241	18	1	4.796
MASCULINO	274	174	473	349	275	344	966	345	317	7	2	3.526
NÃO INFORMADO										2		2
DE 20 / 30 ANOS Total	670	553	702	1.286	1.139	495	2.116	775	558	27	3	8.324
DE 31 / 40 ANOS												
FEMININO	8	11	67	21	65	15	112	77	8	4	1	389
MASCULINO	4	5	110	15	39	42	121	74	6	5	2	423
DE 31 / 40 ANOS Total	12	16	177	36	104	57	233	151	14	9	3	812
DE 41 / 50 ANOS												
FEMININO	3	2	40		34	6	39	57	1	2		184
MASCULINO	2	1	60	4	20	8	42	47	3	1		188
DE 41 / 50 ANOS Total	5	3	100	4	54	14	81	104	4	3		372
DE 51 / 60 ANOS												
FEMININO	1		17	2	13	2	15	23	1	2		76
MASCULINO		1	22	1	3	3	16	16	4			66
DE 51 / 60 ANOS Total	1	1	39	3	16	5	31	39	5	2		142
MAIS DE 60 ANOS												
FEMININO			4		3		2	10	1			20
MASCULINO			8		1		3	7				19
NÃO INFORMADO										2	2	4
MAIS DE 60 ANOS Total			12		4		5	17	1	2	2	43
TOTAL	925	755	1.275	1.694	1.707	739	3.069	1.292	848	46	10	12.360

Fonte: AGDAC97(13/09/2024) adaptado por faixa etária.

Tabela 22-Distribuição dos alunos matriculados nos Centros de Estudos, segundo o local de origem.

LOCAL DE ORIGEM	CENTROS DE ESTUDOS									OUTROS		TOTAL
	CCA	CCB	CCE	CCS	CECA	CEFE	CESA	CLCH	CTU	CEN	CIIA	
AMAPÁ						1						1
AMAZONAS			1					2				3
BAHIA		1	5	1			1					8
CEARÁ			3									3
DISTRITO FEDERAL			6	3				1				10

LOCAL DE ORIGEM	CENTROS DE ESTUDOS									OUTROS		TOTAL
	CCA	CCB	CCE	CCS	CECA	CEFE	CESA	CLCH	CTU	CEN	CIIA	
ESPÍRITO SANTO			4	1								5
GOIÁS		1	1	6	1		1			1		11
MARANHÃO			1					1				2
MATO GROSSO	1		3	1	3		2	2	3			15
MATO GROSSO DO SUL	5	2	2	4	3	2	5	1	2			26
MINAS GERAIS	3	1	7	5	1	2	4	2	3			28
PARÁ			4		1		1	1				7
PARAÍBA			1				2					3
PARANÁ	658	585	1.054	1.281	1.488	666	2.515	1.157	700	8	2	10.114
PERNAMBUCO			1						1			2
PIAUÍ			2	1								3
RIO DE JANEIRO	1	1	5	1			2	2	2			14
RIO GRANDE DO NORTE			1									1
RIO GRANDE DO SUL	1	2	6		2		1					12
RONDÔNIA	2				1				2			5
SANTA CATARINA	5	2	2	10	2		5	2	3			31
SÃO PAULO	172	111	84	231	135	43	374	69	90			1.309
SERGIPE			2		1							3
NÃO INFORMADO	77	49	80	149	69	25	156	52	41	38	8	744
Total Geral	925	755	1.275	1.694	1.707	739	3.069	1.292	848	46	10	12.360

ALUNOS MATRICULADOS (LONDRINA)												
LONDRINA (PR)	386	371	657	772	1.047	427	1.675	783	471	6	1	6.596

(*)-Dados obtidos a partir do cadastro do endereço de origem por nacionalidade - Tabela 22.
Fonte: AGDAC97(13/09/2024) adaptado por país/estado.

Para avaliação da nacionalidade dos alunos ativos/matriculados nos Centros de Estudos deve-se considerar os dados da Tabela 23.

Tabela 23-Distribuição dos alunos de Graduação matriculados nos Centros de Estudos da UEL, em relação à nacionalidade.

MODALIDADE	FORMA_INGRESSO	NACIONALIDADE	CENTROS DE ESTUDOS								OUTRO	TOTAL	
			CCA	CCE	CCS	CECA	CEFE	CESA	CLCH	CTU	CEN		
PRESENCIAL	VESTIBULAR	AMERICANO		1	1	1	1			1			5
		ANGOLANO							1				1
		ARGENTINO									1		1
		BOLIVIANO			1								1
		COLOMBIANO							1				1
		CUBANO				1							1
		ESPAÑHOL								2			2
		GUINEENSE									1		1
		HAITIANO								1			1
		ITALIANO			1		2						3
		JAPONÊS					1				1		2
		PORTUGUÊS			1	1				1			3
		RUSSO			1								1
		SUL-COREANO					1						1
		VENEZUELANO								1			1
VESTIBULAR Total			2	3	4	4	2	6	1	3	25		
SISU	SISU	AMERICANO								1		1	
		MOÇAMBICANO				1						1	
		PORTUGUÊS			1							1	
SISU Total				1		1				1	3		
ALUNO ESPECIAL	ALUNO ESPECIAL	ARGENTINO									1	1	
		COLOMBIANO									2	2	
		HAITIANO									1	1	
		PAQUISTANÊS									1	1	
		PARAGUAIO									1	1	
ALUNO ESPECIAL Total										6	6		
CONVÊNIO	CONVÊNIO	AMERICANO									2	2	
		BELGA									1	1	
		COLOMBIANO									1	1	
		EQUATORIANO									2	2	
		FRANCÊS									4	4	
		JAPONÊS									3	3	
		MEXICANO									3	3	
		PARAGUAIO									2	2	
		PERUANO									2	2	
		POLONÊS									1	1	
TUNISIANO									2	2			
CONVÊNIO Total										23	23		

MODALIDADE	FORMA_INGRESSO	NACIONALIDADE	CENTROS DE ESTUDOS								OUTRO	TOTAL	
			CCA	CCE	CCS	CECA	CEFE	CESA	CLCH	CTU	CEN		
CONVÊNIO PEC-G		ANGOLANO							1				1
		CABO-VERDIANO			2								2
		COLOMBIANO		1									1
		CUBANO				1							1
		GUATEMALENSE				1							1
		GUINÉU-EQUATORIANO	1						1				2
		HAITIANO			1								1
		HONDURENHO	1										1
		JAMAICANO			1								1
		MARFINENSE									1		1
		PARAGUAIO			1								1
		PERUANO							1				1
		TOGOLÊS			1								1
	CONVÊNIO PEC-G Total		2	1	6	2		3		1		15	
PRESENCIAL Total			4	5	10	7	2	9	1	5	29	72	
DISTÂNCIA	EAD	ANGOLANO		1								1	
	EAD Total			1								1	
DISTÂNCIA Total				1								1	
Total Geral			4	6	10	7	2	9	1	5	29	73	

Fonte:AGDAC97 (13/09/2024) (ADAPTADO / DIGDP50).

2.1.8 ALUNOS POR COR OU RAÇA

Tabela 24 – Número de alunos segundo cor ou raça.

COR OU RAÇA/GÊNERO	CENTRO DE ESTUDOS									OUTROS		TOTAL
	CENTRO DE ESTUDOS									OUTROS		
	CCA	CCB	CCE	CCS	CECA	CEFE	CESA	CLCH	CTU	CEN	CIIA	
PRETA												
FEMININO	25	49	22	108	120	30	214	56	27			651
MASCULINO	23	26	57	49	67	61	151	53	33			520
PRETA Total	48	75	79	157	187	91	365	109	60			1.171
PARDA												
FEMININO	113	86	74	238	291	68	345	140	55	4		1.414
MASCULINO	70	45	187	92	93	123	286	128	94			1.118
PARDA Total	183	131	261	330	384	191	631	268	149	4		2.532
INDÍGENA												
FEMININO		4	2	9	4		1	4			3	27
MASCULINO	1		1	7	3	2	3	2			5	24
INDÍGENA Total	1	4	3	16	7	2	4	6			8	51
BRANCA												
FEMININO	364	359	309	784	823	137	1.034	506	255	14		4.585
MASCULINO	275	144	550	282	237	296	933	376	328	8		3.429
BRANCA Total	639	503	859	1.066	1.060	433	1.967	882	583	22		8.014
AMARELA												
FEMININO	35	30	25	89	55	5	48	17	25	2		331
MASCULINO	19	12	46	34	13	17	54	7	31	1		234
AMARELA Total	54	42	71	123	68	22	102	24	56	3		565
NÃO QUERO DECLARAR												
FEMININO			1					1				2
MASCULINO								2		1		3
NÃO QUERO DECLARAR Total			1					3		1		5
NÃO DECLARADO												
FEMININO				2	1					8		11
MASCULINO			1							4		5
NÃO INFORMADO										4	2	6
NÃO DECLARADO Total			1	2	1					16	2	22
TOTAL	925	755	1.275	1.694	1.707	739	3.069	1.292	848	46	10	12.360

Fonte: UEL – AGDAC97 - adaptado (13/09/2024) – nomenclatura utilizada: CENSO

2.1.9 VAGAS REMANESCENTES

A partir de 2023, as vagas remanescentes do Processo Seletivo passaram a ser disponibilizadas aos candidatos que se submeteram ao vestibular e posteriormente aos candidatos que realizaram o Exame Nacional do Ensino Médio - ENEM. No caso de remanescerem vagas, estas são ofertadas aos Portadores de Diploma de Curso Superior (PDCS). A admissão aos cursos de graduação da UEL poderá ser feita também mediante o processo de transferência externa, via processo seletivo, visando preencher as vagas que ainda não foram ocupadas.

A tabela abaixo mostra a quantidade de vagas de acordo com os Editais da COPS (<http://www.cops.uel.br>).

Tabela 25 - Número de vagas remanescentes, preenchidas - 2010 a 2024.

CENTRO / CURSO / SEMESTRE	ANO DE INGRESSO														
	2010	2011	2012	2013	2014	2015	2016	2017	2018	2019	2020	2021	2022	2023	2024
CCA															
AGRONOMIA(51)															
1º SEM															
OFERTA_VAGAS	80	80	80	80	80	80	80	80	80	80	80	80	80	80	80
NUM_VAGAS_VESTIBULAR	80	80	80	80	80	80	60	60	55	70	70	70	70	70	70
ING_VESTIBULAR	79	80	80	79	80	80	54	60	56	70	73	72	73	75	73
NUM_VAGAS_SISU							20	20	25	10	10	10	10	10	10
ING_SISU							15	20	25	10	7	8	7	5	7
VAGAS_REMANESCENTES *							11								
INGRESSANTES_ENEM							11								
TOTAL_INGRESSANTES_GERAL - TABELA 15	79	80	80	79	80	80	80	80	81	80	80	80	80	80	80
INGRESSANTE_GERAL(%)	98,75	100,00	100,00	98,75	100,00	100,00	100,00	100,00	100,00	100,00	100,00	100,00	100,00	100,00	100,00
ZOOTECNIA(85)															
1º SEM															
OFERTA_VAGAS	40	40	40	40	40	40	40	40	40	40	40	40	40	40	40
NUM_VAGAS_VESTIBULAR	40	40	40	40	40	40	20	20	20	20	20	20	20	20	20
ING_VESTIBULAR	39	37	25	12	18	15	5	20	18	9	9	11	18	8	13
NUM_VAGAS_SISU							20	20	20	20	20	20	20	20	20
ING_SISU							14	15	17	15	8	11	6	12	10
VAGAS_REMANESCENTES *			8	25	19	20	22		2	17	19	13	11	14	9
ING_VR_VESTIBULAR														14	4
INGRESSANTES_ENEM			8	25	18	15	22		2	17	19	13	11		
TOTAL_INGRESSANTES_GERAL - TABELA 15	39	37	33	37	36	30	41	35	37	41	36	35	35	34	27
INGRESSANTE_GERAL(%)	97,50	92,50	82,50	92,50	90,00	75,00	100,00	87,50	92,50	100,00	90,00	87,50	87,50	85,00	67,50
CCB															
PSICOLOGIA(23)															
1º SEM															
OFERTA_VAGAS	80	80	80	80	80	80	80	80	80	80	80	80	80	80	80
NUM_VAGAS_VESTIBULAR	80	80	80	80	80	80	50	50	60	60	60	60	60	60	60
ING_VESTIBULAR	80	80	79	80	80	78	51	49	60	62	67	66	65	65	68
NUM_VAGAS_SISU							30	30	20	20	20	20	20	20	20
ING_SISU							20	30	19	16	11	14	15	15	12
VAGAS_REMANESCENTES *							12								
INGRESSANTES_ENEM							12								
TOTAL_INGRESSANTES_GERAL - TABELA 15	80	80	79	80	80	78	83	79	79	78	78	80	80	80	80
INGRESSANTE_GERAL(%)	100,00	100,00	98,75	100,00	100,00	97,50	100,00	98,75	98,75	97,50	97,50	100,00	100,00	100,00	100,00
CIÊNCIAS BIOLÓGICAS(120)															
1º SEM															
OFERTA_VAGAS															40
NUM_VAGAS_VESTIBULAR															34
ING_VESTIBULAR															14
NUM_VAGAS_SISU															6
ING_SISU															4
VAGAS_REMANESCENTES *															21
ING_VR_VESTIBULAR															17
TOTAL_INGRESSANTES_GERAL - TABELA 15															35
INGRESSANTE_GERAL(%)	0,00	0,00	0,00	0,00	0,00	0,00	0,00	0,00	0,00	0,00	0,00	0,00	0,00	0,00	87,50
CCE															
FÍSICA(47)															
1º SEM															
OFERTA_VAGAS	30	30	30	30	30	30	30	30	30	30	30	30	30	30	30
NUM_VAGAS_VESTIBULAR	30	30	30	30	30	30	25	25	25	25	25	25	25	25	25
ING_VESTIBULAR	28	33	12	8	12	21	25	23	20	19	14	6	12	5	9
NUM_VAGAS_SISU							5	5	5	5	5	5	5	5	5
ING_SISU							4	5	4	5	1	2	4	4	2
VAGAS_REMANESCENTES *			16	21	19	8			6	8	14	21	12	20	15
ING_VR_VESTIBULAR															1
INGRESSANTES_ENEM			11	11	19	6			5	8	13	4	7	2	
VAGAS_REMANESCENTES_PDCS_VAGA_INICIAL												16	7	11	15
INGRESSANTES_PDCS - VAGA INICIAL												12	3	2	11

CENTRO / CURSO / SEMESTRE	ANO DE INGRESSO														
	2010	2011	2012	2013	2014	2015	2016	2017	2018	2019	2020	2021	2022	2023	2024
TOTAL_INGRESSANTES_GERAL - TABELA 15	28	33	23	19	31	27	29	28	29	32	28	24	26	14	22
INGRESSANTE_GERAL(%)	93,33	100,00	76,67	63,33	100,00	90,00	96,67	93,33	96,67	100,00	93,33	80,00	86,67	46,67	73,33
FÍSICA(62)															
1º SEM															
OFERTA_VAGAS	30	30	30	30	30	30	30	30	30	30	30	30	30	30	30
NUM_VAGAS_VESTIBULAR	30	30	30	30	30	30	25	25	25	25	25	25	25	25	25
ING_VESTIBULAR	25	27	22	19	20	29	21	25	25	27	15	22	16	13	14
NUM_VAGAS_SISU							5	5	5	5	5	5	5	5	5
ING_SISU							3	5	5	2	2	1	3	4	5
VAGAS_REMANESCENTES *	1			3	8		7				11	7	8	12	9
ING_VR_VESTIBULAR															
INGRESSANTES_ENEM				3	8		7				11		4	1	3
VAGAS_REMANESCENTES_PDCS_VAGA_INICIAL	1											7	6	17	4
INGRESSANTES_PDCS - VAGA INICIAL												2			
TOTAL_INGRESSANTES_GERAL - TABELA 15	25	27	22	22	28	29	31	30	30	29	28	25	23	18	22
INGRESSANTE_GERAL(%)	83,33	90,00	73,33	73,33	93,33	96,67	100,00	100,00	100,00	96,67	93,33	83,33	76,67	60,00	73,33
GEOGRAFIA(2)															
1º SEM															
OFERTA_VAGAS	40	40	40	40	40	40	40	40	40	40	40	40	40	40	40
NUM_VAGAS_VESTIBULAR	40	40	40	40	40	40	35	35	35	35	35	35	30	30	30
ING_VESTIBULAR	40	39	40	41	37	41	35	35	27	32	30	18	10	9	5
NUM_VAGAS_SISU							5	5	5	5	5	5	10	10	10
ING_SISU							2	4	5	4	3	3	6	7	7
VAGAS_REMANESCENTES *							3		8	3	7	17	20	20	26
ING_VR_VESTIBULAR															1
INGRESSANTES_ENEM							3		8	2	7	11	20	6	1
VAGAS_REMANESCENTES_PDCS_VAGA_INICIAL												7	4	12	22
INGRESSANTES_PDCS - VAGA INICIAL												7	4	7	7
TOTAL_INGRESSANTES_GERAL - TABELA 15	40	39	40	41	37	41	40	39	40	38	40	39	40	30	21
INGRESSANTE_GERAL(%)	100,00	97,50	100,00	100,00	92,50	100,00	100,00	97,50	100,00	95,00	100,00	97,50	100,00	75,00	52,50
GEOGRAFIA(70)															
1º SEM															
OFERTA_VAGAS	40	40	40	40	40	40	40	40	40	40	40	40	40	40	40
NUM_VAGAS_VESTIBULAR	40	40	40	40	40	40	35	35	35	35	35	35	30	30	30
ING_VESTIBULAR	40	41	41	41	28	42	35	35	26	29	34	10	7	10	9
NUM_VAGAS_SISU							5	5	5	5	5	5	10	10	10
ING_SISU							3	4	4	4	4	4	3	7	6
VAGAS_REMANESCENTES *					11		3		10	11		23	23	21	20
ING_VR_VESTIBULAR															3
INGRESSANTES_ENEM					11		3		10	11		14	8		3
VAGAS_REMANESCENTES_PDCS_VAGA_INICIAL												12	22	18	12
INGRESSANTES_PDCS - VAGA INICIAL												12	7	3	4
TOTAL_INGRESSANTES_GERAL - TABELA 15	40	41	41	41	39	42	41	39	40	44	38	40	25	21	25
INGRESSANTE_GERAL(%)	100,00	100,00	100,00	100,00	97,50	100,00	100,00	97,50	100,00	100,00	95,00	100,00	62,50	52,50	62,50
MATEMÁTICA(38)															
1º SEM															
OFERTA_VAGAS	30	30	30	30	30	30	30	30	30	30	30	30	30	30	30
NUM_VAGAS_VESTIBULAR	30	30	30	30	30	30	20	20	20	20	24	24	24	22	22
ING_VESTIBULAR	8	17	6	8	12	14	8	19	15	12	10	5	10	5	5
NUM_VAGAS_SISU							10	10	10	10	6	6	6	8	8
ING_SISU							5	6	10	8	3	3	4	5	4
VAGAS_REMANESCENTES *	21	12	22	19	17	12	17	4	5	9	17	16	14	14	18
ING_VR_VESTIBULAR															1
INGRESSANTES_ENEM	6	8	14	15	16	10	17	4	5	9	17	5	11	4	3
VAGAS_REMANESCENTES_PDCS_VAGA_INICIAL	14	2	7									17	5	10	14
INGRESSANTES_PDCS - VAGA INICIAL	4	2	4									2	2		4
TOTAL_INGRESSANTES_GERAL - TABELA 15	18	27	24	23	28	24	30	29	30	29	30	15	27	15	16
INGRESSANTE_GERAL(%)	60,00	90,00	80,00	76,67	93,33	80,00	100,00	96,67	100,00	96,67	100,00	50,00	90,00	50,00	53,33
MATEMÁTICA(7)															
1º SEM															
OFERTA_VAGAS	40	40	40	40	40	40	40	40	40	40	40	40	40	40	40
NUM_VAGAS_VESTIBULAR	40	40	40	40	40	40	30	30	30	30	34	34	34	30	30
ING_VESTIBULAR	37	42	12	15	13	17	19	29	30	32	25	16	21	11	14
NUM_VAGAS_SISU							10	10	10	10	6	6	6	10	10
ING_SISU							5	8	8	6	5	4	4	9	4
VAGAS_REMANESCENTES *	2		25	22	25	21	17				10	17	12	19	18
ING_VR_VESTIBULAR															2
INGRESSANTES_ENEM			20	15	25	18	17				10	8	7	3	3
VAGAS_REMANESCENTES_PDCS_VAGA_INICIAL	2											11	8	14	15
INGRESSANTES_PDCS - VAGA INICIAL	2											11	8	14	15
TOTAL_INGRESSANTES_GERAL - TABELA 15	39	42	32	30	38	35	41	37	38	38	40	39	40	39	38
INGRESSANTE_GERAL(%)	97,50	100,00	80,00	75,00	95,00	87,50	100,00	92,50	95,00	95,00	100,00	97,50	100,00	97,50	95,00
QUÍMICA(48)															
1º SEM															
OFERTA_VAGAS	40	40	40	40	40	40	40	40	40	40	40	40	40	40	40
NUM_VAGAS_VESTIBULAR	40	40	40	40	40	40	20	20	20	20	20	20	20	20	20
ING_VESTIBULAR	42	42	11	7	8	18	10	10	16	7	7	8	10	1	2
NUM_VAGAS_SISU							20	20	20	20	20	20	20	20	20
ING_SISU							10	8	12	15	12	11	4	10	4
VAGAS_REMANESCENTES *			19	30	32	18	17	22	10	19	20	12	24	27	26
ING_VR_VESTIBULAR															
INGRESSANTES_ENEM			19	23	28	10	17	22	10	19	20	11	14	3	
VAGAS_REMANESCENTES_PDCS_VAGA_INICIAL												10	12	24	25
INGRESSANTES_PDCS - VAGA INICIAL												10	5	10	14

CENTRO / CURSO / SEMESTRE	ANO DE INGRESSO														
	2010	2011	2012	2013	2014	2015	2016	2017	2018	2019	2020	2021	2022	2023	2024
TOTAL_INGRESSANTES_GERAL - TABELA 15	42	42	30	30	36	28	37	40	38	41	39	40	33	24	20
INGRESSANTE_GERAL(%)	100,00	100,00	75,00	75,00	90,00	70,00	92,50	100,00	95,00	100,00	97,50	100,00	82,50	60,00	50,00
QUÍMICA(78)															
1º SEM															
OFERTA_VAGAS	40	40	40	40	40	40	40	40	40	40	40	40	40	40	40
NUM_VAGAS_VESTIBULAR	40	40	40	40	40	40	30	30	32	32	32	32	32	32	32
ING_VESTIBULAR	42	39	36	36	34	35	30	28	31	33	24	15	18	8	14
NUM_VAGAS_SISU							10	10	8	8	8	8	8	8	8
ING_SISU							7	8	6	5	2	4	5	3	4
VAGAS_REMANESCENTES *							3			1	12	16	13	24	15
ING_VR_VESTIBULAR															2
INGRESSANTES_ENEM							3			1	12	14	8	5	4
VAGAS_REMANESCENTES_PDCS_VAGA_INICIAL												5	9	16	10
INGRESSANTES_PDCS - VAGA INICIAL												3	4		3
TOTAL_INGRESSANTES_GERAL - TABELA 15	42	39	36	36	34	35	40	36	37	39	38	36	35	18	25
INGRESSANTE_GERAL(%)	100,00	97,50	90,00	90,00	85,00	87,50	100,00	90,00	92,50	97,50	95,00	90,00	87,50	45,00	62,50
CCS															
ENFERMAGEM(75)															
1º SEM															
OFERTA_VAGAS	60	60	60	60	60	60	60	60	60	60	60	60	60	60	60
NUM_VAGAS_VESTIBULAR	60	60	60	60	60	60	50	50	50	50	50	50	50	50	50
ING_VESTIBULAR	60	60	56	48	45	60	50	50	50	54	52	52	58	55	54
NUM_VAGAS_SISU							10	10	10	10	10	10	10	10	10
ING_SISU							9	10	9	6	7	8	2	4	6
VAGAS_REMANESCENTES *					11										
INGRESSANTES_ENEM					11										
TOTAL_INGRESSANTES_GERAL - TABELA 15	60	60	56	48	56	60	59	60	59	60	59	60	60	59	60
INGRESSANTE_GERAL(%)	100,00	100,00	93,33	80,00	93,33	100,00	98,33	100,00	98,33	100,00	98,33	100,00	100,00	98,33	100,00
FARMÁCIA(13)															
1º SEM															
OFERTA_VAGAS	60	60	60	60	60	60	60	60	60	60	60	60	60	60	60
NUM_VAGAS_VESTIBULAR	60	60	60	60	60	60	45	45	45	45	45	45	45	55	55
ING_VESTIBULAR	60	58	60	59	55	55	36	45	45	50	50	46	48	35	57
NUM_VAGAS_SISU							15	15	15	15	15	15	15	5	5
ING_SISU							11	15	12	9	8	14	12	4	3
VAGAS_REMANESCENTES *							14								19
ING_VR_VESTIBULAR															19
INGRESSANTES_ENEM							14								
TOTAL_INGRESSANTES_GERAL - TABELA 15	60	58	60	59	55	55	61	60	57	59	58	60	60	58	60
INGRESSANTE_GERAL(%)	100,00	96,67	100,00	98,33	91,67	91,67	100,00	100,00	95,00	98,33	96,67	100,00	100,00	96,67	100,00
FISIOTERAPIA(52)															
1º SEM															
OFERTA_VAGAS	60	60	60	60	60	60	60	60	60	60	60	60	60	60	60
NUM_VAGAS_VESTIBULAR	60	60	60	60	60	60	50	50	50	50	50	50	50	50	50
ING_VESTIBULAR	59	59	60	58	42	59	29	50	50	52	53	53	53	52	56
NUM_VAGAS_SISU							10	10	10	10	10	10	10	10	10
ING_SISU							10	10	10	6	7	7	7	8	4
VAGAS_REMANESCENTES *					15		21								
INGRESSANTES_ENEM					12		21								
TOTAL_INGRESSANTES_GERAL - TABELA 15	59	59	60	58	54	59	60	60	60	58	60	60	60	60	60
INGRESSANTE_GERAL(%)	98,33	98,33	100,00	96,67	90,00	98,33	100,00	100,00	100,00	96,67	100,00	100,00	100,00	100,00	100,00
CECA															
ARQUIVOLOGIA(82)															
1º SEM															
OFERTA_VAGAS	40	40	40	40	40	40	40	40	40	40	40	40	40	40	40
NUM_VAGAS_VESTIBULAR	40	40	40	40	40	40	20	20	20	20	20	20	20	20	20
ING_VESTIBULAR	14	31	11	14	13	12	9	6	7	6	7	4	5	3	2
NUM_VAGAS_SISU							20	20	20	20	20	20	20	20	20
ING_SISU							10	8	10	11	13	13	6	3	4
VAGAS_REMANESCENTES *	22	7	29	22	27	28	12	18	23	17	18	17	20	29	30
ING_VR_VESTIBULAR															1
INGRESSANTES_ENEM	1	7	11	11	22	26	3	17	21	16	18	4	7	1	1
VAGAS_REMANESCENTES_PDCS_VAGA_INICIAL	20		16	11	2		7	8	1	4		16	22	28	30
INGRESSANTES_PDCS - VAGA INICIAL	6		5	11	1		7	8	1	3		10	3	4	7
TOTAL_INGRESSANTES_GERAL - TABELA 15	21	38	27	36	36	38	29	39	39	36	38	31	21	12	13
INGRESSANTE_GERAL(%)	52,50	95,00	67,50	90,00	90,00	95,00	72,50	97,50	97,50	90,00	95,00	77,50	52,50	30,00	32,50
ARTES CÊNICAS(81)															
1º SEM															
OFERTA_VAGAS	40	40	40	40	40	40	40	40	40	40	40	40	40	40	40
NUM_VAGAS_VESTIBULAR	40	40	40	40	40	40	30	35	35	35	35	35	35	35	35
ING_VESTIBULAR	40	38	39	35	40	39	30	33	33	37	38	37	33	37	27
NUM_VAGAS_SISU							10	5	5	5	5	5	5	5	5
ING_SISU							4	5	4	2	2	3	2	3	4
VAGAS_REMANESCENTES *				3			4						2		2
ING_VR_VESTIBULAR															2
INGRESSANTES_ENEM				3			4						2		
TOTAL_INGRESSANTES_GERAL - TABELA 15	40	38	39	38	40	39	38	38	37	39	40	40	37	40	33
INGRESSANTE_GERAL(%)	100,00	95,00	97,50	95,00	100,00	97,50	95,00	95,00	92,50	97,50	100,00	100,00	92,50	100,00	82,50
BIBLIOTECONOMIA(49)															
1º SEM															
OFERTA_VAGAS	50	50	50	50	40	40	40	40	40	40	40	40	40	40	40
NUM_VAGAS_VESTIBULAR	50	50	50	50	40	40	20	20	20	20	20	20	20	20	20
ING_VESTIBULAR	19	39	13	11	9	16	9	16	12	12	10	4	6	5	9

CENTRO / CURSO / SEMESTRE	ANO DE INGRESSO														
	2010	2011	2012	2013	2014	2015	2016	2017	2018	2019	2020	2021	2022	2023	2024
NUM_VAGAS_SISU							20	20	20	20	20	20	20	20	20
ING_SISU							7	8	11	11	12	12	9	7	6
VAGAS_REMANESCENTES *	30	11	32	39	30	23	22	14	13	14	16	14	15	24	21
ING_VR_VESTIBULAR														1	
INGRESSANTES_ENEM	2	8	9	16	30	17	16	10	5	14	16	4	4	5	3
VAGAS_REMANESCENTES_PDCS_VAGA_INICIAL	28	3	24	21			6	6	12	3		20	21	19	18
INGRESSANTES_PDCS - VAGA INICIAL	6	3	5	19			3	6	8	3		20	10	2	6
TOTAL_INGRESSANTES_GERAL - TABELA 15	27	50	27	46	39	33	35	40	36	40	38	40	29	20	24
INGRESSANTE_GERAL(%)	54,00	100,00	54,00	92,00	97,50	82,50	87,50	100,00	90,00	100,00	95,00	100,00	72,50	50,00	60,00
PEDAGOGIA(33)															
1º SEM															
OFERTA_VAGAS	80	80	80	80	80	80	80	80	80	80	80	80	80	80	80
NUM_VAGAS_VESTIBULAR	80	80	80	80	80	80	60	60	60	60	60	60	60	50	50
ING_VESTIBULAR	77	80	37	73	43	78	61	61	63	72	63	62	48	43	54
NUM_VAGAS_SISU							20	20	20	20	20	20	20	30	30
ING_SISU							13	20	19	9	16	14	11	19	12
VAGAS_REMANESCENTES *	1		41	3	37		7					3	16	11	8
ING_VR_VESTIBULAR														13	8
INGRESSANTES_ENEM			40	3	31		7					3	16		
VAGAS_REMANESCENTES_PDCS_VAGA_INICIAL	1		2										4		
INGRESSANTES_PDCS - VAGA INICIAL	1		2										4		
TOTAL_INGRESSANTES_GERAL - TABELA 15	78	80	79	76	74	78	81	81	82	81	79	79	79	75	74
INGRESSANTE_GERAL(%)	97,50	100,00	98,75	95,00	92,50	97,50	100,00	100,00	100,00	100,00	98,75	98,75	98,75	93,75	92,50
PEDAGOGIA(34)															
1º SEM															
OFERTA_VAGAS	80	80	80	80	80	80	80	80	80	80	80	80	80	80	80
NUM_VAGAS_VESTIBULAR	80	80	80	80	80	80	60	60	60	60	60	60	60	50	50
ING_VESTIBULAR	57	72	33	57	35	63	60	60	61	68	62	33	35	53	42
NUM_VAGAS_SISU							20	20	20	20	20	20	20	30	30
ING_SISU							11	18	19	13	13	13	19	20	15
VAGAS_REMANESCENTES *	22	6	39	22	44	11	9						29	25	22
ING_VR_VESTIBULAR															8
INGRESSANTES_ENEM	7	6	26	20	40	10	9					29	25		14
VAGAS_REMANESCENTES_PDCS_VAGA_INICIAL	15	9	12										1		
INGRESSANTES_PDCS - VAGA INICIAL	15	3	11										1		
TOTAL_INGRESSANTES_GERAL - TABELA 15	79	81	70	77	75	73	80	78	80	81	75	75	80	73	79
INGRESSANTE_GERAL(%)	98,75	100,00	87,50	96,25	93,75	91,25	100,00	97,50	100,00	100,00	93,75	93,75	100,00	91,25	98,75
CEFE															
EDUCAÇÃO FÍSICA - BACHARELADO(86)															
1º SEM															
OFERTA_VAGAS	60	60	60	60	60	60	90	90	90	90	90	90	90	90	90
NUM_VAGAS_VESTIBULAR	60	60	60	60	60	60	60	60	60	60	60	60	60	60	60
ING_VESTIBULAR	60	60	43	42	36	58	50	61	44	31	71	49	61		
NUM_VAGAS_SISU							30	30	30	30	30	30	30	30	
ING_SISU							19	28	29	22	20	21	21		
VAGAS_REMANESCENTES *			10	17	23		21		15	27		19	3		
ING_VR_VESTIBULAR															
INGRESSANTES_ENEM			10	14	21		21		13	35		19	3		
VAGAS_REMANESCENTES_PDCS_VAGA_INICIAL															
INGRESSANTES_PDCS - VAGA INICIAL															
TOTAL_INGRESSANTES_GERAL - TABELA 15	60	60	53	56	57	58	90	89	86	88	91	89	85		
INGRESSANTE_GERAL(%)	100,00	100,00	88,33	93,33	95,00	96,67	100,00	98,89	95,56	97,78	100,00	98,89	94,44		
EDUCAÇÃO FÍSICA - BACHARELADO(87)															
1º SEM															
OFERTA_VAGAS	60	60	60	60	60	60	90	90	90	90	90	90	90	90	90
NUM_VAGAS_VESTIBULAR	60	60	60	60	60	60	60	60	60	60	60	60	60	60	60
ING_VESTIBULAR	60	60	29	38	15	60	39	60	40	39	69	52	58		
NUM_VAGAS_SISU							30	30	30	30	30	30	30	30	
ING_SISU							16	29	24	18	19	18	15		
VAGAS_REMANESCENTES *			29	20	42		32		24	33		17	12		
ING_VR_VESTIBULAR															
INGRESSANTES_ENEM			24	20	42		32		24	33		17	12		
VAGAS_REMANESCENTES_PDCS_VAGA_INICIAL															
INGRESSANTES_PDCS - VAGA INICIAL															
TOTAL_INGRESSANTES_GERAL - TABELA 15	60	60	53	58	57	60	87	89	88	90	88	87	90		
INGRESSANTE_GERAL(%)	100,00	100,00	88,33	96,67	95,00	100,00	96,67	98,89	97,78	100,00	97,78	96,67	100,00		
EDUCAÇÃO FÍSICA - LICENCIATURA(20)															
1º SEM															
OFERTA_VAGAS	30	30	30	30	30	30	30	30	30	30	30	30	30	30	30
NUM_VAGAS_VESTIBULAR	30	30	30	30	30	30	20	15	15	20	20	20	20	20	20
ING_VESTIBULAR	26	30	23	17	17	25	13	15	16	19	23	15	16		
NUM_VAGAS_SISU							10	15	15	10	10	10	10		
ING_SISU							7	12	7	2	6	7	7		
VAGAS_REMANESCENTES *	5		1	11	13		9			8		6	7		
ING_VR_VESTIBULAR															
INGRESSANTES_ENEM	1			10	12		9			8		6	7		
VAGAS_REMANESCENTES_PDCS_VAGA_INICIAL	3		5												
INGRESSANTES_PDCS - VAGA INICIAL	2		5												
TOTAL_INGRESSANTES_GERAL - TABELA 15	29	30	28	27	29	25	29	27	23	29	29	28	30		
INGRESSANTE_GERAL(%)	96,67	100,00	93,33	90,00	96,67	83,33	96,67	90,00	76,67	96,67	96,67	93,33	100,00	0,00	0,00
EDUCAÇÃO FÍSICA - LICENCIATURA(37)															
1º SEM															
OFERTA_VAGAS	30	30	30	30	30	30	30	30	30	30	30	30	30	30	30
NUM_VAGAS_VESTIBULAR	30	30	30	30	30	30	20	15	15	20	20	20	20	20	20
ING_VESTIBULAR	30	29	30	24	23	30	16	15	15	23	24	18	19		

CENTRO / CURSO / SEMESTRE	ANO DE INGRESSO														
	2010	2011	2012	2013	2014	2015	2016	2017	2018	2019	2020	2021	2022	2023	2024
NUM_VAGAS_SISU	0	0	0	0	0	0	0	10	15	15	10	10	10	10	
ING_SISU							7	13	11	5	6	8	5		
VAGAS_REMANESCENTES *				2	7		7		4			3	4		
INGRESSANTES_ENEM				4	6		7		4			3	4		
VAGAS_REMANESCENTES_PDCS_VAGA_INICIAL													2		
INGRESSANTES_PDCS - VAGA INICIAL													2		
TOTAL_INGRESSANTES_GERAL - TABELA 15	30	29	30	28	29	30	30	28	30	28	30	29	30		
INGRESSANTE_GERAL(%)	100,00	96,67	100,00	93,33	96,67	100,00	100,00	93,33	100,00	93,33	100,00	96,67	100,00	0,00	0,00
ESPORTE(93)															
1º SEM															
OFERTA_VAGAS	60	60	60	60	60	60									
NUM_VAGAS_VESTIBULAR	60	60	60	60	60	60									
ING_VESTIBULAR	33	46	7	5	14	9									
VAGAS_REMANESCENTES *	19	5	45	49	41	44									
ING_VR_VESTIBULAR															
INGRESSANTES_ENEM	3		9	12	18	34									
VAGAS_REMANESCENTES_PDCS_VAGA_INICIAL	16	5	35	36	27	10									
INGRESSANTES_PDCS - VAGA INICIAL	2	2	5	4	8	5									
TOTAL_INGRESSANTES_GERAL - TABELA 15	38	48	21	21	40	48									
INGRESSANTE_GERAL(%)	63,33	80,00	35,00	35,00	66,67	80,00	0,00	0,00	0,00	0,00	0,00	0,00	0,00	0,00	0,00
CESA															
ADMINISTRAÇÃO(10)															
1º SEM															
OFERTA_VAGAS	40	40	40	40	40	40	40	50	50	50	50	50	50	80	80
NUM_VAGAS_VESTIBULAR	40	40	40	40	40	40	40	20	40	45	50	45	50	45	80
ING_VESTIBULAR	40	40	40	40	41	40	21	42	48	50	46	50	46	80	75
NUM_VAGAS_SISU							20	10	5	0	5	0	5	0	0
ING_SISU							15	10	5		4		4		
VAGAS_REMANESCENTES *							5								
INGRESSANTES_ENEM							5								
TOTAL_INGRESSANTES_GERAL - TABELA 15	40	40	40	40	41	40	41	52	53	50	50	50	50	80	75
INGRESSANTE_GERAL(%)	100,00	100,00	100,00	100,00	100,00	100,00	100,00	100,00	100,00	100,00	100,00	100,00	100,00	100,00	93,75
ADMINISTRAÇÃO(17)															
1º SEM															
OFERTA_VAGAS	40	40	40	40	40	40	40	50	50	100	100	100	100	40	40
NUM_VAGAS_VESTIBULAR	40	40	40	40	40	40	20	40	40	100	90	100	90	40	40
ING_VESTIBULAR	39	40	40	40	40	40	19	40	40	102	94	99	94	40	40
NUM_VAGAS_SISU							20	10	10	0	10	0	10	0	0
ING_SISU							14	10	8		6		4		
VAGAS_REMANESCENTES *							7								
INGRESSANTES_ENEM							7								
TOTAL_INGRESSANTES_GERAL - TABELA 15	39	40	40	40	40	40	40	50	48	102	100	99	98	40	40
INGRESSANTE_GERAL(%)	97,50	100,00	100,00	100,00	100,00	100,00	100,00	100,00	96,00	100,00	100,00	99,00	98,00	100,00	100,00
CIÊNCIAS CONTÁBEIS(21)															
1º SEM															
OFERTA_VAGAS	80	80	80	80	80	80	80	80	80	80	80	80	80	80	80
NUM_VAGAS_VESTIBULAR	80	80	80	80	80	80	70	70	70	70	70	70	70	70	70
ING_VESTIBULAR	81	81	81	80	75	81	71	71	70	73	71	72	72	75	74
NUM_VAGAS_SISU							10	10	10	10	10	10	10	10	10
ING_SISU							10	10	10	7	8	8	9	5	6
VAGAS_REMANESCENTES *					5										
INGRESSANTES_ENEM					5										
TOTAL_INGRESSANTES_GERAL - TABELA 15	81	81	81	80	80	81	81	81	80	80	79	80	81	80	80
INGRESSANTE_GERAL(%)	100,00	100,00	100,00	100,00	100,00	100,00	100,00	100,00	100,00	100,00	98,75	100,00	100,00	100,00	100,00
CIÊNCIAS CONTÁBEIS(71)															
1º SEM															
OFERTA_VAGAS	40	40	40	40	40	40	40	40	40	40	40	40	40	40	40
NUM_VAGAS_VESTIBULAR	40	40	40	40	40	40	35	35	35	35	35	35	35	35	35
ING_VESTIBULAR	38	40	40	40	33	32	35	34	35	38	37	36	37	35	32
NUM_VAGAS_SISU							5	5	5	5	5	5	5	5	5
ING_SISU							3	4	5	2	3	2	2	3	5
VAGAS_REMANESCENTES *					4	4	2							2	
INGRESSANTES_ENEM					4	3	2							2	
TOTAL_INGRESSANTES_GERAL - TABELA 15	38	40	40	40	37	35	40	38	40	40	40	38	39	40	37
INGRESSANTE_GERAL(%)	95,00	100,00	100,00	100,00	92,50	87,50	100,00	95,00	100,00	100,00	100,00	95,00	97,50	100,00	92,50
CIÊNCIAS ECONÔMICAS(16)															
1º SEM															
OFERTA_VAGAS	40	40	40	40	40	40	40	40	40	40	40	40	50	50	50
NUM_VAGAS_VESTIBULAR	40	40	40	40	40	40	35	30	25	25	25	25	30	30	30
ING_VESTIBULAR	40	40	41	40	39	33	31	29	25	29	30	30	38	29	31
NUM_VAGAS_SISU							5	10	15	15	15	15	20	20	20
ING_SISU							1	6	10	10	10	9	12	14	15
VAGAS_REMANESCENTES *						2	4	3	4						
INGRESSANTES_ENEM						2	4	3	4						
TOTAL_INGRESSANTES_GERAL - TABELA 15	40	40	41	40	39	35	36	38	39	39	40	39	50	43	46
INGRESSANTE_GERAL(%)	100,00	100,00	100,00	100,00	97,50	87,50	90,00	95,00	97,50	97,50	100,00	97,50	100,00	86,00	92,00
CIÊNCIAS ECONÔMICAS(9)															
1º SEM															
OFERTA_VAGAS	80	80	80	80	80	80	80	80	80	80	80	80	50	50	50
NUM_VAGAS_VESTIBULAR	80	80	80	80	80	80	65	60	50	50	50	50	30	30	30
ING_VESTIBULAR	81	81	79	82	59	81	68	60	52	65	53	62	37	34	33
NUM_VAGAS_SISU							15	20	30	30	30	30	20	20	20
ING_SISU							9	19	24	17	22	19	13	17	17

CENTRO / CURSO / SEMESTRE	ANO DE INGRESSO														
	2010	2011	2012	2013	2014	2015	2016	2017	2018	2019	2020	2021	2022	2023	2024
VAGAS_REMANESCENTES *					18		6		6						
INGRESSANTES_ENEM					15		6		6						
TOTAL_INGRESSANTES_GERAL - TABELA 15	81	81	79	82	74	81	83	79	82	82	75	81	50	51	50
INGRESSANTE_GERAL(%)	100,00	100,00	98,75	100,00	92,50	100,00	100,00	98,75	100,00	100,00	93,75	100,00	100,00	100,00	100,00
SECRETARIADO EXECUTIVO(67)															
1º SEM															
OFERTA_VAGAS	40	40	40	40	40	40	40	40	40	40	40	40	40	40	40
NUM_VAGAS_VESTIBULAR	40	40	40	40	40	40	20	20	20	20	20	20	20	20	20
ING_VESTIBULAR	34	40	23	37	18	21	19	13	20	21	22	11	13	9	12
NUM_VAGAS_SISU							20	20	20	20	20	20	20	20	20
ING_SISU							12	20	18	15	16	13	10	8	9
VAGAS_REMANESCENTES *	2		11		20	17	8	7		3	2	15	10	14	12
ING_VR_VESTIBULAR														7	7
INGRESSANTES_ENEM	1		11		19	15	8	7		3	2	15	8	4	3
VAGAS_REMANESCENTES_PDCS_VAGA_INICIAL														8	
INGRESSANTES_PDCS - VAGA INICIAL														9	
TOTAL_INGRESSANTES_GERAL - TABELA 15	35	40	34	37	37	36	39	40	38	39	40	39	40	28	31
INGRESSANTE_GERAL(%)	87,50	100,00	85,00	92,50	92,50	90,00	97,50	100,00	95,00	97,50	100,00	97,50	100,00	70,00	77,50
SERVIÇO SOCIAL(32)															
1º SEM															
OFERTA_VAGAS	40	40	40	40	40	40	40	40	40	40	40	40	40	40	40
NUM_VAGAS_VESTIBULAR	40	40	40	40	40	40	40	35	35	35	35	35	35	35	30
ING_VESTIBULAR	37	40	40	35	25	34	35	34	35	38	36	35	20	24	26
NUM_VAGAS_SISU	0	0	0	0	0	0	0	5	5	5	5	5	5	5	10
ING_SISU								4	4	3	4	4	3	3	6
VAGAS_REMANESCENTES *	2				12		5							14	7
ING_VR_VESTIBULAR															5
INGRESSANTES_ENEM	1				12		5							11	2
VAGAS_REMANESCENTES_PDCS_VAGA_INICIAL	1													6	
INGRESSANTES_PDCS - VAGA INICIAL	1													6	
TOTAL_INGRESSANTES_GERAL - TABELA 15	39	40	40	35	37	34	40	38	39	41	40	39	40	34	32
INGRESSANTE_GERAL(%)	97,50	100,00	100,00	87,50	92,50	85,00	100,00	95,00	97,50	100,00	100,00	97,50	100,00	85,00	80,00
SERVIÇO SOCIAL(72)															
1º SEM															
OFERTA_VAGAS	40	40	40	40	40	40	40	40	40	40	40	40	40	40	40
NUM_VAGAS_VESTIBULAR	40	40	40	40	40	40	40	40	40	40	40	40	35	35	30
ING_VESTIBULAR	40	40	40	41	33	41	40	40	42	40	40	40	34	21	23
NUM_VAGAS_SISU														5	10
ING_SISU														3	6
VAGAS_REMANESCENTES *					6									14	6
ING_VR_VESTIBULAR															4
INGRESSANTES_ENEM					6										10
TOTAL_INGRESSANTES_GERAL - TABELA 15	40	40	40	41	39	41	40	40	42	40	40	40	37	38	33
INGRESSANTE_GERAL(%)	100,00	100,00	100,00	100,00	97,50	100,00	100,00	100,00	100,00	100,00	100,00	100,00	92,50	95,00	82,50
CLCH															
CIÊNCIAS SOCIAIS(28)															
1º SEM															
OFERTA_VAGAS	50	50	50	50	50	50	50	50	50	60	60	60	60	60	60
NUM_VAGAS_VESTIBULAR	50	50	50	50	50	50	25	25	25	30	30	30	30	30	30
ING_VESTIBULAR	51	51	50	51	50	48	27	24	25	33	33	18	15	9	13
NUM_VAGAS_SISU	0	0	0	0	0	0	25	25	25	30	30	30	30	30	30
ING_SISU							11	21	24	21	24	20	13	14	12
VAGAS_REMANESCENTES *							15			6		18	23	23	26
ING_VR_VESTIBULAR														5	4
INGRESSANTES_ENEM							15			6		18	18	1	8
VAGAS_REMANESCENTES_PDCS_VAGA_INICIAL												4	13	22	20
INGRESSANTES_PDCS - VAGA INICIAL												4	11	22	20
TOTAL_INGRESSANTES_GERAL - TABELA 15	51	51	50	51	50	48	53	45	49	60	57	60	57	51	57
INGRESSANTE_GERAL(%)	100,00	100,00	100,00	100,00	100,00	96,00	100,00	90,00	98,00	100,00	95,00	100,00	95,00	85,00	95,00
CIÊNCIAS SOCIAIS(68)															
1º SEM															
OFERTA_VAGAS	50	50	50	50	50	50	50	50	50	40	40	40	40	40	40
NUM_VAGAS_VESTIBULAR	50	50	50	50	50	50	25	25	25	20	20	20	20	20	20
ING_VESTIBULAR	39	50	41	29	49	46	25	26	28	29	23	10	8	11	10
NUM_VAGAS_SISU							25	25	25	20	20	20	20	20	20
ING_SISU							14	20	22	11	16	12	9	9	8
VAGAS_REMANESCENTES *	1		2	11			2	2	3			12	14	16	18
ING_VR_VESTIBULAR														10	4
INGRESSANTES_ENEM	1		2	11			2	5	3			12	14	5	1
VAGAS_REMANESCENTES_PDCS_VAGA_INICIAL														9	16
INGRESSANTES_PDCS - VAGA INICIAL														6	16
TOTAL_INGRESSANTES_GERAL - TABELA 15	40	50	43	40	49	46	41	51	53	40	39	34	37	35	39
INGRESSANTE_GERAL(%)	80,00	100,00	86,00	80,00	98,00	92,00	82,00	100,00	100,00	100,00	97,50	85,00	92,50	87,50	97,50
FILOSOFIA(29)															
1º SEM															
OFERTA_VAGAS	40	40	40	40	40	40	40	40	40	40	40	40	40	40	40
NUM_VAGAS_VESTIBULAR	40	40	40	40	40	40	35	35	35	35	35	35	35	35	35
ING_VESTIBULAR	40	40	39	40	40	40	37	36	37	37	37	27	21	16	9
NUM_VAGAS_SISU							5	5	5	5	5	5	5	5	5
ING_SISU							3	5	4	3	2	4	3	2	1
VAGAS_REMANESCENTES *										2		8	11	19	26
ING_VR_VESTIBULAR															4
INGRESSANTES_ENEM										2		7	11	7	1
VAGAS_REMANESCENTES_PDCS_VAGA_INICIAL													5	11	29

CENTRO / CURSO / SEMESTRE	ANO DE INGRESSO															
	2010	2011	2012	2013	2014	2015	2016	2017	2018	2019	2020	2021	2022	2023	2024	
INGRESSANTES_PDCS - VAGA INICIAL														5	11	29
TOTAL_INGRESSANTES_GERAL - TABELA 15	40	40	39	40	40	40	40	41	41	42	39	38	40	40	40	
INGRESSANTE_GERAL(%)	100,00	100,00	97,50	100,00	100,00	100,00	100,00	100,00	100,00	100,00	97,50	95,00	100,00	100,00	100,00	
HISTÓRIA(1)																
1º SEM																
OFERTA_VAGAS	40	40	40	40	40	40	40	40	40	40	40	40	40	40	40	
NUM_VAGAS_VESTIBULAR	40	40	40	40	40	40	35	30	30	30	30	30	30	30	30	
ING_VESTIBULAR	45	42	41	40	41	39	37	30	30	35	33	33	31	29	34	
NUM_VAGAS_SISU							5	10	10	10	10	10	10	10	10	
ING_SISU							4	10	8	4	7	6	9	7	4	
VAGAS_REMANESCENTES *							1								3	
ING_VR_VESTIBULAR															4	
INGRESSANTES_ENEM							1									
TOTAL_INGRESSANTES_GERAL - TABELA 15	45	42	41	40	41	39	42	40	38	39	40	39	40	40	38	
INGRESSANTE_GERAL(%)	100,00	100,00	100,00	100,00	100,00	97,50	100,00	100,00	95,00	97,50	100,00	97,50	100,00	100,00	95,00	
LETRAS - LÍNGUA E CULTURA FRANCESAS(100)																
1º SEM																
OFERTA_VAGAS	20	20	20	20												
NUM_VAGAS_VESTIBULAR	20	20	20	20												
ING_VESTIBULAR	9	17	9	10												
VAGAS_REMANESCENTES *	11	3	9	5												
ING_VR_VESTIBULAR																
INGRESSANTES_ENEM	1	1	3	4												
VAGAS_REMANESCENTES_PDCS_VAGA_INICIAL	10		6													
INGRESSANTES_PDCS - VAGA INICIAL	10		5													
TOTAL_INGRESSANTES_GERAL - TABELA 15	20	18	17	14												
INGRESSANTE_GERAL(%)	100,00	90,00	85,00	70,00	0,00	0,00	0,00	0,00	0,00	0,00	0,00	0,00	0,00	0,00	0,00	
LETRAS - LÍNGUAS ESTRANGEIRAS MODERNAS(91-E)																
1º SEM																
OFERTA_VAGAS	20	20	20	20												
NUM_VAGAS_VESTIBULAR	20	20	20	20												
ING_VESTIBULAR	13	14	8	8												
VAGAS_REMANESCENTES *	6	6	11	12												
INGRESSANTES_ENEM		2	7	6												
VAGAS_REMANESCENTES_PDCS_VAGA_INICIAL	6	6	4	5												
INGRESSANTES_PDCS - VAGA INICIAL	3	5	4	5												
TOTAL_INGRESSANTES_GERAL - TABELA 15	16	21	19	19												
INGRESSANTE_GERAL(%)	80,00	100,00	95,00	95,00												
LETRAS - LÍNGUAS ESTRANGEIRAS MODERNAS(92 - E)																
1º SEM																
OFERTA_VAGAS	20	20	20	20												
NUM_VAGAS_VESTIBULAR	20	20	20	20												
ING_VESTIBULAR	5	16	5	6												
NUM_VAGAS_SISU	0	0	0	0												
ING_SISU																
VAGAS_REMANESCENTES *	15	4	14	14												
ING_VR_VESTIBULAR																
INGRESSANTES_ENEM	1		2	3												
VAGAS_REMANESCENTES_PDCS_VAGA_INICIAL	14	4	13	11												
INGRESSANTES_PDCS - VAGA INICIAL	4	3	4	7												
TOTAL_INGRESSANTES_GERAL - TABELA 15	10	19	11	16												
INGRESSANTE_GERAL(%)	50,00	95,00	55,00	80,00												
LETRAS - LÍNGUAS ESTRANGEIRAS MODERNAS(92 - I)																
1º SEM																
OFERTA_VAGAS	20	20	20	20												
NUM_VAGAS_VESTIBULAR	20	20	20	20												
ING_VESTIBULAR	19	17	13	14												
VAGAS_REMANESCENTES *		1	2													
INGRESSANTES_ENEM		1	3													
TOTAL_INGRESSANTES_GERAL - TABELA 15	19	18	16	14												
INGRESSANTE_GERAL(%)	95,00	90,00	80,00	70,00												
LETRAS ESPANHOL(108)																
1º SEM																
OFERTA_VAGAS					20	20	20	20	20	40	40	40	40	40	40	
NUM_VAGAS_VESTIBULAR					20	20	10	10	10	30	20	20	10	10	10	
ING_VESTIBULAR					7	3	3	4	2	8	4	3	3	2	2	
NUM_VAGAS_SISU							10	10	10	10	20	20	30	30	30	
ING_SISU							4	7	7	5	12	11	4	10	13	
VAGAS_REMANESCENTES *					12	16	12	7	9	27	20	17	26	23	21	
ING_VR_VESTIBULAR															1	
INGRESSANTES_ENEM					4	15	3	6	3	10	20	1	4	1	2	
VAGAS_REMANESCENTES_PDCS_VAGA_INICIAL					9		9	3	5	17		25	29	22	18	
INGRESSANTES_PDCS - VAGA INICIAL					9		9	4	5	17		25	9	6	8	
TOTAL_INGRESSANTES_GERAL - TABELA 15					20	18	19	21	17	40	36	40	20	18	25	
INGRESSANTE_GERAL(%)	0,00	0,00	0,00	0,00	100,00	90,00	95,00	100,00	85,00	100,00	90,00	100,00	50,00	45,00	62,50	
LETRAS ESPANHOL(109)																
1º SEM																
OFERTA_VAGAS					20	20	20	20	20							
NUM_VAGAS_VESTIBULAR					20	20	10	10	10							
ING_VESTIBULAR						3	2	3	8							
NUM_VAGAS_SISU							10	10	10							
ING_SISU							3	7	4							
VAGAS_REMANESCENTES *					20	16	13	10	4							

CENTRO / CURSO / SEMESTRE	ANO DE INGRESSO														
	2010	2011	2012	2013	2014	2015	2016	2017	2018	2019	2020	2021	2022	2023	2024
ING_VR_VESTIBULAR															
INGRESSANTES_ENEM					4	7	1	3	1						
VAGAS_REMANESCENTES_PDCS_VAGA_INICIAL					16	9	11	7	6						
INGRESSANTES_PDCS - VAGA INICIAL					8	9	4	7	6						
TOTAL_INGRESSANTES_GERAL - TABELA 15					12	19	10	20	19						
INGRESSANTE_GERAL(%)	0,00	0,00	0,00	0,00	60,00	95,00	50,00	100,00	95,00						
LETRAS FRANCÊS(110)															
1º SEM															
OFERTA_VAGAS					20	20	20	20	20	20	20	20	20	20	20
NUM_VAGAS_VESTIBULAR					20	20	10	10	10	10	10	10	10	10	10
ING_VESTIBULAR					6	6	6	2	6	5	7	1	6	1	1
NUM_VAGAS_SISU					0	0	10	10	10	10	10	10	10	10	10
ING_SISU							5	7	5	6	6	6	1	1	2
VAGAS_REMANESCENTES *					11	12	8	8	9	9	7	8	9	16	14
ING_VR_VESTIBULAR														3	
INGRESSANTES_ENEM					6	11	6	6	6	4	6	4	6		1
VAGAS_REMANESCENTES_PDCS_VAGA_INICIAL					9		2	2	2	5		9	7	12	14
INGRESSANTES_PDCS - VAGA INICIAL					9		2	2	2	5		9	7	14	14
TOTAL_INGRESSANTES_GERAL - TABELA 15					21	17	19	17	19	20	19	20	20	18	18
INGRESSANTE_GERAL(%)					100,00	85,00	95,00	85,00	95,00	100,00	95,00	100,00	100,00	90,00	90,00
LETRAS INGLÊS(106)															
1º SEM															
OFERTA_VAGAS					20	20	20	20	20	40	40	40	40	40	40
NUM_VAGAS_VESTIBULAR					20	20	20	20	20	40	40	40	40	40	40
ING_VESTIBULAR					20	19	20	20	20	40	40	40	40	31	26
NUM_VAGAS_SISU					0	0	0	0	0	0	0	0	0	0	0
VAGAS_REMANESCENTES *														9	10
ING_VR_VESTIBULAR														1	1
INGRESSANTES_ENEM														8	7
TOTAL_INGRESSANTES_GERAL - TABELA 15					20	19	20	20	20	40	40	40	40	40	34
INGRESSANTE_GERAL(%)					100,00	95,00	100,00	100,00	100,00	100,00	100,00	100,00	100,00	100,00	85,00
LETRAS INGLÊS(107)															
1º SEM															
OFERTA_VAGAS					20	20	20	20	20						
NUM_VAGAS_VESTIBULAR					20	20	20	20	20						
ING_VESTIBULAR					18	19	18	20	20						
VAGAS_REMANESCENTES *					2										
INGRESSANTES_ENEM					2										
TOTAL_INGRESSANTES_GERAL - TABELA 15					20	19	18	20	20						
INGRESSANTE_GERAL(%)					100,00	95,00	90,00	100,00	100,00	0,00	0,00	0,00	0,00	0,00	0,00
LETRAS PORTUGUÊS(104)															
1º SEM															
OFERTA_VAGAS					60	60	60	60	60	60	60	60	60	60	60
NUM_VAGAS_VESTIBULAR					60	60	60	55	55	55	55	55	55	55	55
ING_VESTIBULAR					31	54	46	49	40	45	41	34	25	17	19
NUM_VAGAS_SISU								5	5	5	5	5	5	5	5
ING_SISU								5	5	3	3	4	4	3	1
VAGAS_REMANESCENTES *					25		13	2	15	10	16	20	29	37	33
ING_VR_VESTIBULAR														3	4
INGRESSANTES_ENEM					22		12	5	13	10	16	16	18	10	9
VAGAS_REMANESCENTES_PDCS_VAGA_INICIAL												5	13	23	27
INGRESSANTES_PDCS - VAGA INICIAL												5	13	17	27
TOTAL_INGRESSANTES_GERAL - TABELA 15					53	54	58	59	58	58	60	59	60	50	60
INGRESSANTE_GERAL(%)					88,33	90,00	96,67	98,33	96,67	96,67	100,00	98,33	100,00	83,33	100,00
LETRAS PORTUGUÊS(105)															
1º SEM															
OFERTA_VAGAS					60	60	60	60	60	60	60	60	60	60	60
NUM_VAGAS_VESTIBULAR					60	60	60	50	50	50	50	50	50	50	50
ING_VESTIBULAR					20	25	30	31	28	35	20	17	11	17	17
NUM_VAGAS_SISU								10	10	10	10	10	10	10	10
ING_SISU								9	9	6	7	3	7	3	3
VAGAS_REMANESCENTES *					39	31	28	19	24	21	32	33	38	32	32
ING_VR_VESTIBULAR														6	
INGRESSANTES_ENEM					34	25	20	19	24	21	31	13	11	7	7
VAGAS_REMANESCENTES_PDCS_VAGA_INICIAL							8		5			27	29	19	
INGRESSANTES_PDCS - VAGA INICIAL							8		5			27	8	7	
TOTAL_INGRESSANTES_GERAL - TABELA 15					54	50	58	59	66	62	58	60	37	40	40
INGRESSANTE_GERAL(%)					90,00	83,33	96,67	98,33	100,00	100,00	96,67	100,00	61,67	66,67	
LETRAS(18)															
1º SEM															
OFERTA_VAGAS	60	60	60	60											
NUM_VAGAS_VESTIBULAR	60	60	60	60											
ING_VESTIBULAR	28	32	24	13											
VAGAS_REMANESCENTES *	21	25	27	44											
INGRESSANTES_ENEM	2	9	10	15											
VAGAS_REMANESCENTES_PDCS_VAGA_INICIAL	19	13	20	32											
INGRESSANTES_PDCS - VAGA INICIAL	5	13	11	32											
TOTAL_INGRESSANTES_GERAL - TABELA 15	35	54	45	60											
INGRESSANTE_GERAL(%)	58,33	90,00	75,00	100,00											
LETRAS(3)															
1º SEM															
OFERTA_VAGAS	60	60	60	60											
NUM_VAGAS_VESTIBULAR	60	60	60	60											

CENTRO / CURSO / SEMESTRE	ANO DE INGRESSO															
	2010	2011	2012	2013	2014	2015	2016	2017	2018	2019	2020	2021	2022	2023	2024	
ING_VESTIBULAR	43	53	43	46												
VAGAS_REMANESCENTES *	6	5	15	8												
ING_VR_VESTIBULAR																
INGRESSANTES_ENEM	3	5	15	8												
VAGAS_REMANESCENTES_PDCS_VAGA_INICIAL	3		2													
INGRESSANTES_PDCS - VAGA INICIAL	3		2													
TOTAL_INGRESSANTES_GERAL - TABELA 15	49	58	60	54												
INGRESSANTE_GERAL(%)	81,67	96,67	100,00	90,00												
LETRAS PORTUGUÊS(121)																
1º SEM																
OFERTA_VAGAS															60	
NUM_VAGAS_VESTIBULAR															50	
ING_VESTIBULAR															17	
NUM_VAGAS_SISU															10	
ING_SISU															4	
VAGAS_REMANESCENTES *															33	
ING_VR_VESTIBULAR															8	
INGRESSANTES_ENEM															3	
VAGAS_REMANESCENTES_PDCS_VAGA_INICIAL															21	
INGRESSANTES_PDCS - VAGA INICIAL															11	
TOTAL_INGRESSANTES_GERAL - TABELA 15															43	
INGRESSANTE_GERAL(%)															71,67	
CTU																
ENGENHARIA CIVIL(22)																
1º SEM																
OFERTA_VAGAS	70	70	70	70	70	70	70	70	70	70	70	70	70	80	80	
NUM_VAGAS_VESTIBULAR	70	70	70	70	70	70	70	70	70	70	70	70	70	80	70	
ING_VESTIBULAR	69	70	70	71	71	70	69	68	68	68	70	70	70	70	59	
NUM_VAGAS_SISU															10	
ING_SISU															8	
VAGAS_REMANESCENTES *														5	5	
ING_VR_VESTIBULAR														3	5	
TOTAL_INGRESSANTES_GERAL - TABELA 15	69	70	70	71	71	70	69	68	68	70	70	70	70	73	72	
INGRESSANTE_GERAL(%)	98,57	100,00	100,00	100,00	100,00	100,00	98,57	97,14	97,14	100,00	100,00	100,00	100,00	91,25	90,00	
ENGENHARIA ELÉTRICA(79)																
1º SEM																
OFERTA_VAGAS	40	40	40	40	40	40	40	40	45	45	45	45	45	60	60	
NUM_VAGAS_VESTIBULAR	40	40	40	40	40	40	40	40	45	40	40	40	40	55	45	
ING_VESTIBULAR	40	41	38	40	40	42	40	38	44	41	40	41	39	25	30	
NUM_VAGAS_SISU										5	5	5	5	5	15	
ING_SISU										3	2	2	5	4	9	
VAGAS_REMANESCENTES *											3			27	12	
ING_VR_VESTIBULAR														8	3	
INGRESSANTES_ENEM											3			16	9	
TOTAL_INGRESSANTES_GERAL - TABELA 15	40	41	38	40	40	42	40	38	44	44	45	43	44	53	51	
INGRESSANTE_GERAL(%)	100,00	100,00	95,00	100,00	100,00	100,00	100,00	95,00	97,78	97,78	100,00	95,56	97,78	88,33	85,00	
Total OFERTA_VAGAS_FILTRO_VR	2.130	2.130	2.130	2.130	2.140	2.140	2.140	2.160	2.165	2.215	2.215	2.215	2.195	1.990	1.990	
Total NUM_VAGAS_VESTIBULAR_FILTRO_VR	2130	2130	2130	2130	2140	2140	2140	1610	1612	1707	1690	1705	1650	1518	1488	
Total ING_VESTIBULAR	1886	2024	1610	1630	1485	1771	1394	1519	1483	1629	1607	1403	1360	1079	1109	
Total NUM_VAGAS_SISU								530	550	553	508	525	510	545	472	502
Total ING_SISU								320	463	452	320	339	326	292	258	248
Total VAGAS_REMANESCENTES *	187	85	407	402	595	283	399	116	194	245	224	381	415	522	468	
Total ING_VR_VESTIBULAR														138	83	
Total INGRESSANTES_ENEM	30	47	254	252	503	224	352	107	167	229	221	251	271	103	78	
Total VAGAS_REMANESCENTES_PDCS_VAGA_INICIAL	153	42	146	116	63	19	43	26	31	29		191	247	278	310	
Total INGRESSANTES_PDCS - VAGA INICIAL	64	31	63	78	35	14	33	27	27	28		159	132	119	196	
Total TOTAL_INGRESSANTES_GERAL-TABELA 15_FILTRO-VR	1980	2102	1927	1960	2023	2009	2099	2116	2129	2206	2167	2139	2055	1697	1714	
Total INGRESSANTE_GERAL_FILTRO_VR(%)	92,96	98,69	90,47	92,02	94,53	93,88	98,08	97,96	98,34	99,59	97,83	96,57	93,62	85,28	86,13	

Fonte: Ingressantes - AGDAA56(10/09/2024) – adaptado, Vagas (Editais – COPS / PROGRAD).

#FILTRO_VR representa somente o quantitativo dos cursos com vagas remanescentes no período (2010 – 2024) (VAGAS REMANESCENTE DO VESTIBULAR: INICIOU EM 2023)

* Durante o processo de matrícula, caso surjam novas vagas exclusivamente aos cursos indicados no Anexo Único do Edital de vagas remanescentes (COPS), estas serão aproveitadas pelos candidatos inscritos conforme requisitos do edital, seguindo-se estritamente a ordem de classificação. Para PDCS-VAGA INICIAL são ofertadas as vagas remanescentes não preenchidas pelas VAGAS REMANESCENTES DO VESTIBULAR/ENEM.

2.1.10 ADEÇÃO AO SISTEMA DE SELEÇÃO UNIFICADA – SISU NOS CENTROS DE ESTUDOS E CURSOS

A Tabela 26 traz o quantitativo de alunos ingressantes via SISU, nos Cursos dos Centros de Estudos, considerando o ano de ingresso de 2024.

Tabela 26-Número de vagas e total de alunos matriculados nos Cursos, nos Centros de Estudos da UEL – Adesão ao SISU 2024.

CENTRO	CURSO	TURNO	OFERTA VAGAS (SISU)	TOTAL INSCRITOS	Chamada Regular	1ª Convocação	2ª Convocação	3ª Convocação	TOTAL
CCA	AGRONOMIA(51)	INTEGRAL	10	199	5	1		1	7
	MEDICINA VETERINÁRIA(26)	INTEGRAL	10	439	1	1		2	6
	ZOOTECNIA(85)	INTEGRAL	20	150	4	1		3	10
CCA Total			40	788	10	3		6	23

CENTRO	CURSO	TURNO	OFERTA VAGAS (SISU)	TOTAL INSCRITOS	Chamada Regular	1ª Convocação	2ª Convocação	3ª Convocação	TOTAL
CCB	BIOMEDICINA(84)	INTEGRAL	5	342	1	1		1	3
	CIÊNCIAS BIOLÓGICAS(119)	INTEGRAL	6	109	2	1	1		4
	CIÊNCIAS BIOLÓGICAS(120)	MATUTINO	6	55	2	1			3
	PSICOLOGIA(23)	INTEGRAL	20	888	2	8	2		12
CCB Total			37	1.394	7	11	3	1	22
CCE	BIOTECNOLOGIA(115)	INTEGRAL	5	53	3	1			4
	CIÊNCIA DA COMPUTAÇÃO(56)	INTEGRAL	15	388	3	2	1		6
	FÍSICA(47)	NOTURNO	5	9	2				2
	FÍSICA(62)	INTEGRAL	5	26	2	2		1	5
	GEOGRAFIA(2)	NOTURNO	10	38	1	4	2		7
	GEOGRAFIA(70)	MATUTINO	10	47	4	1	1		6
	MATEMÁTICA(38)	MATUTINO	8	18	2	2			4
	MATEMÁTICA(7)	NOTURNO	10	43	2	2			4
	QUÍMICA(48)	NOTURNO	8	48	2	2			4
QUÍMICA(78)	INTEGRAL	20	34	3		1		4	
CCE Total			96	704	24	16	5	1	46
CCS	ENFERMAGEM(75)	INTEGRAL	10	277	3	2		1	6
	FARMÁCIA(13)	INTEGRAL	5	142	1		2		3
	FISIOTERAPIA(52)	INTEGRAL	10	340	1	2	1		4
	NUTRIÇÃO(116)	INTEGRAL	5	201		1		1	2
ODONTOLOGIA(12)	INTEGRAL	6	242		1	1	1	3	
CCS Total			36	1.202	5	6	4	3	18
CECA	ARQUIVOLOGIA(82)	NOTURNO	20	48	3	1			4
	ARTES CÊNICAS(81)	MATUTINO	5	99	2	2			4
	BIBLIOTECONOMIA(49)	NOTURNO	20	53	4	2			6
	PEDAGOGIA(33)	NOTURNO	30	228	5	2	2	3	12
	PEDAGOGIA(34)	MATUTINO	30	178	7	2	2	4	15
CECA Total			105	606	21	9	4	7	41
CEFE	EDUCAÇÃO FÍSICA(117)	MATUTINO	10	201	3	2	2		7
	EDUCAÇÃO FÍSICA(118)	NOTURNO	10	288	1	2	1		4
CEFE Total			20	489	4	4	3		11
CESA	CIÊNCIAS CONTÁBEIS(21)	NOTURNO	10	235		4		2	6
	CIÊNCIAS CONTÁBEIS(71)	MATUTINO	5	67	3	1	1		5
	CIÊNCIAS ECONÔMICAS(16)	MATUTINO	20	116	8	2	4	1	15
	CIÊNCIAS ECONÔMICAS(9)	NOTURNO	20	191	9	6	2		17
	DIREITO(103)	VESPERTINO	5	455	1		1	1	3
	SECRETARIADO EXECUTIVO(67)	NOTURNO	20	82	4	5			9
	SERVIÇO SOCIAL(32)	MATUTINO	10	50	3	1	1	1	6
	SERVIÇO SOCIAL(72)	NOTURNO	10	79	5			1	6
CESA Total			100	1.275	33	19	9	6	67
CLCH	CIÊNCIAS SOCIAIS(28)	NOTURNO	30	114	7	3	2		12
	CIÊNCIAS SOCIAIS(68)	MATUTINO	20	75	5	3			8
	FILOSOFIA(29)	NOTURNO	5	26		1			1
	HISTÓRIA(1)	NOTURNO	10	85	3		1		4
	HISTÓRIA(69)	MATUTINO	10	77	3			1	4
	LETRAS ESPANHOL(108)	NOTURNO	30	61	8	5			13
	LETRAS FRANCÊS(110)	NOTURNO	10	22	2				2
	LETRAS PORTUGUÊS(104)	NOTURNO	5	33				1	1
LETRAS PORTUGUÊS(121)	MATUTINO	10	44	2	2			4	
CLCH Total			130	537	30	14	3	2	49
CTU	ENGENHARIA CIVIL(22)	INTEGRAL	10	279	5	1	1	1	8
	ENGENHARIA ELÉTRICA(79)	INTEGRAL	15	113	4	1	1	3	9
CTU Total			25	392	9	2	2	4	17
TOTAL			589	7.387	143	84	39	28	294

Fonte: AGDAA56(10/09/2024) – adaptado (matriculados), Inscritos / Vagas (SISU)

A Tabela 27 e Gráfico 06, na seqüência, apresentam a maior e menor média das notas do SISU, por tipo de vaga dos alunos matriculados.

Tabela 27-Maior e menor média das notas do SISU, dos alunos matriculados - adesão ao SISU 2024.

	TIPO DE COTA				
	UNIVERSAL	ESCOLA PUBLICA	NEGRO DE ESCOLA PUBLICA	NEGRO INDEPENDENTE DO PERCURSO	PESSOAS COM DEFICIÊNCIA
MAIOR	461,48	488,84	457,76	455,59	455,30
MINOR	771,72	726,16	687,46	752,84	679,70

Fonte: AGDAA56(10/09/2024) – adaptado (matriculados), COPS(vagas), Inscritos (SISU)

Gráfico 06-Maior e menor média das notas do SISU, dos alunos matriculados.

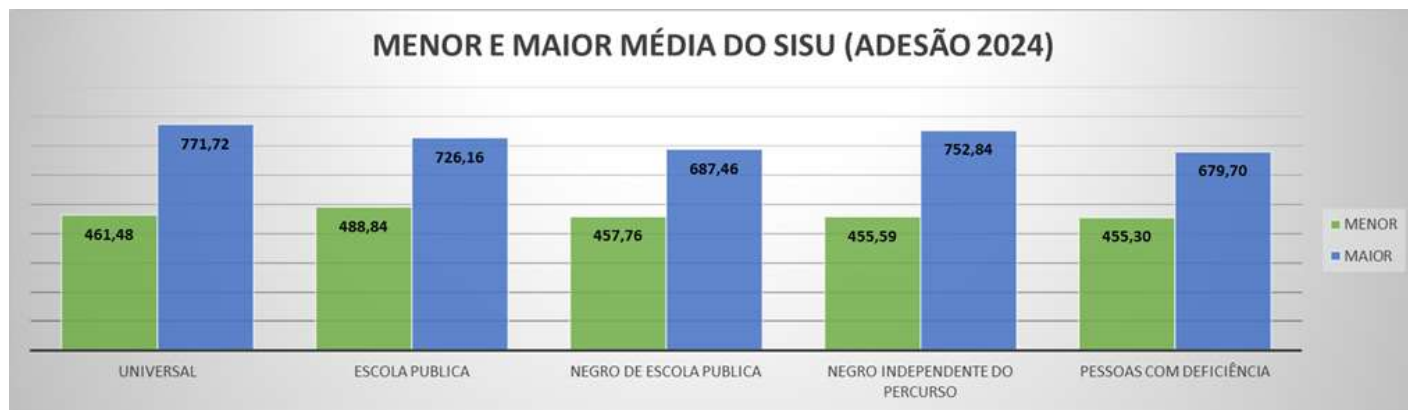


Tabela 28-Maior e menor média das notas do SISU, dos alunos matriculados por centros de estudos.

CENTRO	UNIVERSAL		ESCOLA PÚBLICA		NEGRO DE ESCOLA PÚBLICA		NEGRO INDEPENDENTE DO PERCURSO		PESSOAS COM DEFICIÊNCIA	
	Menor	Maior	Menor	Maior	Menor	Maior	Menor	Maior	Menor	Maior
CCA	573,58	730,38	604,46	696,96	625,22	687,46	614,94	614,94	573,02	606,30
CCB	658,42	748,72	662,94	718,54	457,76	654,28	645,78	705,56	615,44	615,44
CCE	461,48	771,72	529,22	726,16	499,08	605,88	550,46	678,70	512,22	646,42
CCS	608,94	724,82	636,98	719,22	560,18	659,24	659,59	702,62	602,02	679,70
CECA	502,84	689,92	523,62	692,38	489,34	641,88	489,46	635,06	576,78	576,78
CEFE	650,94	700,72	601,14	647,94	572,14	620,84	601,02	601,02	469,26	469,26
CESA	534,41	720,56	599,34	706,58	467,78	630,28	455,59	752,84	455,30	500,16
CLCH	522,26	735,46	488,84	667,74	479,48	656,78	564,36	599,80	545,86	545,86
CTU	560,72	715,42	591,78	725,18	485,53	678,95	638,19	638,19	677,84	677,84

Fonte: AGDA56(10/09/2024) – adaptado (matriculados), COPS(vagas), Inscritos (SISU)

Tabela 29 - Maior e menor média das notas do SISU, dos alunos matriculados por curso.

CENTRO	CURSO	TIPO DE COTA									
		UNIVERSAL		ESCOLA PÚBLICA		NEGRO DE ESCOLA PÚBLICA		NEGRO INDEPENDENTE DO PERCURSO		PESSOAS COM DEFICIÊNCIA	
		Menor	Maior	Menor	Maior	Menor	Maior	Menor	Maior	Menor	Maior
CCA	AGRONOMIA(51)	703,58	730,38	671,14	671,14	625,22	657,68			606,30	606,30
	MEDICINA VETERINÁRIA(26)	720,96	721,11	674,12	696,96	687,46	687,46	614,94	614,94		
	ZOOTECNIA(85)	573,58	659,96	604,46	639,96	631,30	631,30			573,02	573,02
CCB	BIOMEDICINA(84)	658,42	658,42	704,08	704,08			701,88	701,88		
	CIÊNCIAS BIOLÓGICAS(119)	674,96	674,96	662,94	662,94			645,78	645,78	615,44	615,44
	CIÊNCIAS BIOLÓGICAS(120)	748,72	748,72			457,76	626,80				
	PSICOLOGIA(23)	723,68	735,52	714,24	718,54	636,58	654,28	705,56	705,56		
CCE	BIOTECNOLOGIA(115)	679,68	771,72	716,94	716,94			678,70	678,70		
	CIÊNCIA DA COMPUTAÇÃO(56)	755,52	759,66	693,54	726,16					646,42	646,42
	FÍSICA(47)	648,36	648,36			597,52	597,52				
	FÍSICA(62)	608,86	662,18	708,58	708,58	499,08	499,08	550,46	550,46		
	GEOGRAFIA(2)	461,48	624,70	529,22	582,24						
	GEOGRAFIA(70)	569,94	619,12	619,88	640,72	583,16	605,88				
	MATEMÁTICA(38)	692,18	692,18	533,96	689,88						
	MATEMÁTICA(7)	565,96	565,96	632,66	688,42						
	QUÍMICA(48)	544,43	639,02	635,86	635,86	499,99	499,99			512,22	512,22
	QUÍMICA(78)	646,04	646,04	646,22	646,22	558,36	558,36				
CCS	ENFERMAGEM(75)	675,74	710,32	692,58	692,58	659,24	659,24			679,70	679,70
	FARMÁCIA(13)	608,94	608,94	719,22	719,22			659,59	659,59		
	FISIOTERAPIA(52)	699,08	724,82							602,02	602,02
	NUTRIÇÃO(116)					560,18	560,18	659,64	659,64	663,14	663,14
CECA	ARQUIVOLOGIA(82)			569,84	588,06	489,34	489,34	515,64	515,64		
	ARTES CÊNICAS(81)			640,88	640,88	641,88	641,88	635,06	635,06	576,78	576,78
	BIBLIOTECONOMIA(49)	519,02	610,48	523,62	692,38						
	PEDAGOGIA(33)	516,44	633,18	529,12	620,80	520,86	520,86	553,16	553,16		
CEFE	PEDAGOGIA(34)	502,84	689,92	560,54	637,20	525,56	603,84	489,46	489,46		
	EDUCAÇÃO FÍSICA(117)	650,94	700,72	601,14	601,14	620,84	620,84	601,02	601,02		
CESA	EDUCAÇÃO FÍSICA(118)	665,88	665,88	647,94	647,94	572,14	572,14			469,26	469,26
	CIÊNCIAS CONTÁBEIS(21)	649,46	666,62	621,24	661,94	564,12	624,48				
	CIÊNCIAS CONTÁBEIS(71)	696,84	696,84	677,06	677,06	576,52	576,52	637,37	637,37	500,16	500,16
	CIÊNCIAS ECONÔMICAS(16)	682,16	719,44	599,34	702,52	482,82	596,14	641,24	641,24		
	CIÊNCIAS ECONÔMICAS(9)	642,82	720,56	623,54	706,58	612,12	630,28	667,80	667,80		
	DIREITO(103)			693,94	693,94	627,62	627,62	752,84	752,84		
	SECRETARIADO EXECUTIVO(67)	581,15	633,88			490,56	560,14				
	SERVIÇO SOCIAL(32)	534,41	683,10	609,40	609,40	467,78	570,40				
SERVIÇO SOCIAL(72)	623,58	663,68	628,66	628,66	599,86	599,86	455,59	455,59	455,30	455,30	

CLCH	CIÊNCIAS SOCIAIS(28)	535,55	672,36	543,58	667,74	630,44	630,44	564,36	599,80	545,86	545,86	
	CIÊNCIAS SOCIAIS(68)	595,78	645,36	583,52	620,42	561,04	575,22					
	FILOSOFIA(29)	622,26	622,26									
	HISTÓRIA(1)	660,80	673,52	569,93	569,93	656,78	656,78					
	HISTÓRIA(69)	692,24	716,90	554,48	664,18							
	LETRAS ESPANHOL(108)	522,26	608,94	488,84	601,36	479,48	511,90					
	LETRAS FRANCÊS(110)			602,80	610,72							
	LETRAS PORTUGUÊS(104)	579,68	579,68									
LETRAS PORTUGUÊS(121)	638,78	735,46	614,78	614,78	648,40	648,40						
CTU	ENGENHARIA CIVIL(22)	618,69	692,33	725,18	725,18	665,19	678,95	638,19	638,19	677,84	677,84	
	ENGENHARIA ELÉTRICA(79)	560,72	715,42	591,78	711,76	485,53	606,06					

Fonte: AGDAA56(10/09/2024) – adaptado (matriculados), COPS(vagas), Inscritos (SISU)

2.1.11 NÚMERO DE ALUNOS CONCLUINTES, NOS CURSOS E CENTROS DE ESTUDOS, NOS ANOS DE 2011 A 2023

Os dados referentes ao número de alunos concluintes ao longo dos últimos anos, nos Cursos dos Centros de Estudos, estão apresentados na Tabela 30, Gráfico 07 e Tabela 31.

Tabela 30-Número de alunos concluintes dos cursos, nos Centros de Estudos da UEL, nos anos de 2011 a 2023.

MODALIDADE / CENTRO	2011	2012	2013	2014	2015	2016	2017	2018	2019	2020	2021	2022	2023
PRESENCIAL													
CCA	147	141	146	166	133	155	151	146	144	156	156	172	179
CCB	167	175	170	150	162	203	153	136	142	153	173	156	170
CCE	186	155	168	193	161	152	156	168	137	165	155	165	156
CCS	311	260	297	263	262	249	276	230	249	287	281	297	326
CECA	359	408	294	375	338	341	317	303	300	291	276	365	254
CEFE	137	101	112	103	90	114	86	109	111	94	81	107	91
CESA	553	556	486	568	522	542	482	534	497	501	481	492	541
CLCH	254	229	235	223	237	204	183	177	201	182	170	175	167
CTU	119	137	119	122	161	138	169	149	141	138	130	127	139
PRESENCIAL Total	2.233	2.162	2.027	2.163	2.066	2.098	1.973	1.952	1.922	1.967	1.903	2.056	2.023
DISTÂNCIA													
CCE											64	2	
CECA		1.734	241		91								
DISTÂNCIA Total		1.734	241		91						64	2	
Total Geral	2.233	3.896	2.268	2.163	2.157	2.098	1.973	1.952	1.922	1.967	1.967	2.058	2.023

Fonte: AGFOR66 (gerado em 03/02/2025)

Gráfico 07-Total de concluintes, por Centros de Estudos nos anos de 2011 a 2023.



Tabela 31-Número de concluintes dos cursos nos Centros de Estudos, nos anos de 2011 a 2023.

MODALIDADE / CENTRO / CURSO / GÊNERO	2011	2012	2013	2014	2015	2016	2017	2018	2019	2020	2021	2022	2023
PRESENCIAL													
CCA													
AGRONOMIA(51)													
FEMININO	9	20	15	18	22	19	15	19	23	18	22	23	30
MASCULINO	45	49	34	55	38	52	41	44	28	40	39	59	43
AGRONOMIA(51) Total	54	69	49	73	60	71	56	63	51	58	61	82	73
MEDICINA VETERINÁRIA(26)													
FEMININO	46	41	46	50	34	43	51	36	55	65	58	50	54
MASCULINO	22	15	31	21	26	26	27	16	17	13	19	21	19
MEDICINA VETERINÁRIA(26) Total	68	56	77	71	60	69	78	52	72	78	77	71	73
ZOOTECNIA(85)													
FEMININO	13	4	13	12	9	10	11	22	9	18	10	15	20
MASCULINO	12	12	7	10	4	5	6	9	12	2	8	4	13
ZOOTECNIA(85) Total	25	16	20	22	13	15	17	31	21	20	18	19	33
CCA Total	147	141	146	166	133	155	151	146	144	156	156	172	179
CCB													
CIÊNCIAS BIOLÓGICAS(25)													
FEMININO	54	52	38	39	44	49	46	40	33	46	59	45	38
MASCULINO	16	23	25	10	24	31	23	20	21	24	26	33	32
CIÊNCIAS BIOLÓGICAS(25) Total	70	75	63	49	68	80	69	60	54	70	85	78	70
PSICOLOGIA(23)													
FEMININO	63	71	67	57	58	90	57	46	56	62	47	48	55
MASCULINO	17	10	12	24	19	18	9	14	16	8	23	12	26
PSICOLOGIA(23) Total	80	81	79	81	77	108	66	60	72	70	70	60	81
BIOMEDICINA(84)													
FEMININO	13	11	11	11	11	10	14	10	11	8	14	17	17
MASCULINO	4	8	7	2	6	5	4	6	5	5	4	1	2
BIOMEDICINA(84) Total	17	19	18	13	17	15	18	16	16	13	18	18	19
CIÊNCIAS BIOLÓGICAS (PARFOR)(158)													
FEMININO			8	5									
MASCULINO			2	2									
CIÊNCIAS BIOLÓGICAS (PARFOR)(158) Total			10	7									
CCB Total	167	175	170	150	162	203	153	136	142	153	173	156	170
CCE													
CIÊNCIA DA COMPUTAÇÃO(56)													
FEMININO	4	1	4	8	2	3	5	2	1	2		2	3
MASCULINO	22	15	18	10	26	21	11	15	21	23	18	21	16
CIÊNCIA DA COMPUTAÇÃO(56) Total	26	16	22	18	28	24	16	17	22	25	18	23	19
FÍSICA(47)													
FEMININO	4	2	1	1	1	2	1	5	6	2	1	2	3
MASCULINO	15	11	4	8	7	6	6	10	5	7	13	15	6
FÍSICA(47) Total	19	13	5	9	8	8	7	15	11	9	14	17	9
FÍSICA(62)													
FEMININO		2	2		1	1	1	2	3	1	5		1
MASCULINO	5	5	2	7	7	3	9	4	3	8	8	6	10
FÍSICA(62) Total	5	7	4	7	8	4	10	6	6	9	13	6	11
GEOGRAFIA(2)													
FEMININO	15	13	12	13	12	13	9	8	10	12	11	14	14
MASCULINO	22	19	14	25	16	24	19	18	16	22	13	18	17
GEOGRAFIA(2) Total	37	32	26	38	28	37	28	26	26	34	24	32	31
GEOGRAFIA(70)													
FEMININO	15	14	15	17	9	9	7	14	11	11	11	12	5
MASCULINO	10	11	13	17	6	10	15	12	13	14	11	11	15
GEOGRAFIA(70) Total	25	25	28	34	15	19	22	26	24	25	22	23	20
MATEMÁTICA(7)													
FEMININO	14	6	6	8	7	6	9	8	3	4	14	7	13
MASCULINO	9	6	8	7	7	6	12	11	6	14	9	11	9

MODALIDADE / CENTRO / CURSO / GÊNERO	2011	2012	2013	2014	2015	2016	2017	2018	2019	2020	2021	2022	2023
MATEMÁTICA(7) Total	23	12	14	15	14	12	21	19	9	18	23	18	22
MATEMÁTICA(38)													
FEMININO	1	1	2	2		2		2	2	5	2	2	1
MASCULINO	2	3	3	3	2	1	4	5	4	5	3	5	2
MATEMÁTICA(38) Total	3	4	5	5	2	3	4	7	6	10	5	7	3
QUÍMICA(48)													
FEMININO	12	15	11	6	16	6	8	17	3	3	5	8	2
MASCULINO	9	7	4	8	10	6	9	9	7	6	18	7	6
QUÍMICA(48) Total	21	22	15	14	26	12	17	26	10	9	23	15	8
QUÍMICA(78)													
FEMININO	9	12	17	13	18	22	13	17	15	14	6	14	15
MASCULINO	18	12	14	14	14	11	9	9	8	12	7	10	10
QUÍMICA(78) Total	27	24	31	27	32	33	22	26	23	26	13	24	25
FÍSICA (PARFOR)(155)													
FEMININO			7	3			3						
MASCULINO			1	4			6						
FÍSICA (PARFOR)(155) Total			8	7			9						
QUÍMICA (PARFOR)(157)													
FEMININO			6	5									
MASCULINO			4	2									
QUÍMICA (PARFOR)(157) Total			10	7									
GEOGRAFIA (PARFOR)(162)													
FEMININO				8									
MASCULINO				2									
GEOGRAFIA (PARFOR)(162) Total				10									
MATEMÁTICA (PARFOR)(161)													
FEMININO				1									
MASCULINO				1									
MATEMÁTICA (PARFOR)(161) Total				2									
BIOTECNOLOGIA(115)													
FEMININO													2
MASCULINO													6
BIOTECNOLOGIA(115) Total													8
CCE Total	186	155	168	193	161	152	156	168	137	165	155	165	156
CCS													
ENFERMAGEM(75)													
FEMININO	51	43	47	48	39	36	41	37	47	40	40	47	47
MASCULINO	6	3	4	2	4	6	6	1	5	3	6	8	4
ENFERMAGEM(75) Total	57	46	51	50	43	42	47	38	52	43	46	55	51
FARMÁCIA(13)													
FEMININO	41	34	43	37	29	33	39	28	30	28	34	32	44
MASCULINO	20	6	9	8	4	3	8	9	6	7	9	10	13
FARMÁCIA(13) Total	61	40	52	45	33	36	47	37	36	35	43	42	57
FISIOTERAPIA(52)													
FEMININO	43	46	41	31	51	32	41	26	33	51	43	34	36
MASCULINO	5	9	14	8	12	4	5	6	4	16	9	12	12
FISIOTERAPIA(52) Total	48	55	55	39	63	36	46	32	37	67	52	46	48
MEDICINA(11)													
FEMININO	48	40	35	45	41	39	44	37	39	47	41	47	40
MASCULINO	30	30	49	35	36	49	36	36	31	39	44	43	40
MEDICINA(11) Total	78	70	84	80	77	88	80	73	70	86	85	90	80
ODONTOLOGIA(12)													
FEMININO	49	36	37	41	36	33	39	38	43	43	43	52	46
MASCULINO	18	13	18	8	10	14	17	12	11	13	12	12	17
ODONTOLOGIA(12) Total	67	49	55	49	46	47	56	50	54	56	55	64	63
NUTRIÇÃO(116)													

MODALIDADE / CENTRO / CURSO / GÊNERO	2011	2012	2013	2014	2015	2016	2017	2018	2019	2020	2021	2022	2023
FEMININO													24
MASCULINO													3
NUTRIÇÃO(116) Total													27
CCS Total	311	260	297	263	262	249	276	230	249	287	281	297	326
CECA													
ARQUIVOLOGIA(82)													
FEMININO	18	12	9	8	2	12	9	7	10	9	9	3	10
MASCULINO	6	4	4	1	4	6	8	2	4	5	3	2	4
ARQUIVOLOGIA(82) Total	24	16	13	9	6	18	17	9	14	14	12	5	14
ARTES CÊNICAS(81)													
FEMININO	12	14	9	10	7	15	12	15	18	6	8	13	13
MASCULINO	9	2	9	7	2	11	8	14	13	6	5	7	8
ARTES CÊNICAS(81) Total	21	16	18	17	9	26	20	29	31	12	13	20	21
BIBLIOTECONOMIA(49)													
FEMININO	14	14	13	24	10	8	16	14	11	12	12	21	9
MASCULINO	8	6	6	6	7	6	4	3	3	7	3	2	
BIBLIOTECONOMIA(49) Total	22	20	19	30	17	14	20	17	14	19	15	23	9
COMUNICAÇÃO SOCIAL - JORNALISMO(54)													
FEMININO	14	13	13	10	13	11	11	3					
MASCULINO	5	5	4	5	5	4	2	1	1				
COMUNICAÇÃO SOCIAL - JORNALISMO(54) Total	19	18	17	15	18	15	13	4	1				
COMUNICAÇÃO SOCIAL - JORNALISMO(65)													
FEMININO	5	7	12	7	11	7	5	2					
MASCULINO	8	9	9	9	4	6	7	1	1			1	
COMUNICAÇÃO SOCIAL - JORNALISMO(65) Total	13	16	21	16	15	13	12	3	1			1	
COMUNICAÇÃO SOCIAL - RELAÇÕES PÚBLICAS(55)													
FEMININO	15	14	11	12	11	10	10	1					
MASCULINO	4	5	3	3	2	1	2						
COMUNICAÇÃO SOCIAL - RELAÇÕES PÚBLICAS(55) Total	19	19	14	15	13	11	12	1					
COMUNICAÇÃO SOCIAL - RELAÇÕES PÚBLICAS(66)													
FEMININO	13	15	14	11	13	12	12	2					
MASCULINO	7	5	4	3	6	6	1	2	1				
COMUNICAÇÃO SOCIAL - RELAÇÕES PÚBLICAS(66) Total	20	20	18	14	19	18	13	4	1				
EDUCAÇÃO ARTÍSTICA(43)													
FEMININO	10	13	2		2	1							
MASCULINO	2	3											
EDUCAÇÃO ARTÍSTICA(43) Total	12	16	2		2	1							
EDUCAÇÃO ARTÍSTICA(73)													
FEMININO	11	12	2		1								
MASCULINO	7	3	2		1								
EDUCAÇÃO ARTÍSTICA(73) Total	18	15	4		2								
MÚSICA(64)													
FEMININO	3	5	6	4	8	2	4	5	3	4	5	3	4
MASCULINO	8	15	6	11	13	9	6	8	7	9	9	4	5
MÚSICA(64) Total	11	20	12	15	21	11	10	13	10	13	14	7	9
PEDAGOGIA(5)													
FEMININO	1												
PEDAGOGIA(5) Total	1												
PEDAGOGIA(33)													
FEMININO	62	67	7	61	49	66	59	55	76	60	59	122	58
MASCULINO	4	2	1	1	3	3	1	2	3		4	11	
PEDAGOGIA(33) Total	66	69	8	62	52	69	60	57	79	60	63	133	58
PEDAGOGIA(34)													
FEMININO	57	60	5	41	55	39	44	33	39	48	34	85	37
MASCULINO		2				3	2	2	1	1		2	1
PEDAGOGIA(34) Total	57	62	5	41	55	42	46	35	40	49	34	87	38

MODALIDADE / CENTRO / CURSO / GÊNERO	2011	2012	2013	2014	2015	2016	2017	2018	2019	2020	2021	2022	2023
DESIGN DE MODA(89)													
FEMININO	23	20	20	25	20	28	21	22	21	18	19	19	15
MASCULINO	1	1	1	3	2	2	4		1	3	3	3	
DESIGN DE MODA(89) Total	24	21	21	28	22	30	25	22	22	21	22	22	15
DESIGN GRÁFICO(88)													
FEMININO	10	11	8	3	9	9	8	10	8	12	12	10	12
MASCULINO	7	3	6	6	9	14	12	11	2	8	4	4	6
DESIGN GRÁFICO(88) Total	17	14	14	9	18	23	20	21	10	20	16	14	18
ARTES VISUAIS (PARFOR)(152)													
FEMININO	13	13	34	20	17	25	21	1					
MASCULINO	2	2		1			2						
ARTES VISUAIS (PARFOR)(152) Total	15	15	34	21	17	25	23	1					
PEDAGOGIA (PARFOR)(150)													
FEMININO		47	25	39	19								
MASCULINO		4	2	2	2								
PEDAGOGIA (PARFOR)(150) Total		51	27	41	21								
ARTES VISUAIS(101)													
FEMININO			7	11	5	12	6	12	9	11	11	1	9
MASCULINO				3	3	5	3	4	1	4	9		
ARTES VISUAIS(101) Total			7	14	8	17	9	16	10	15	20	1	9
ARTES VISUAIS(102)													
FEMININO			8	11	9	5	8	8	6	4	4	2	2
MASCULINO			4	5	6	3	9	6	8	3	8		3
ARTES VISUAIS(102) Total			12	16	15	8	17	14	14	7	12	2	5
MÚSICA (PARFOR)(156)													
FEMININO			27	10	4								
MASCULINO			1	2	4								
MÚSICA (PARFOR)(156) Total			28	12	8								
JORNALISMO(111)													
FEMININO								6	11	4	13	2	15
MASCULINO								9	2	5	1	1	
JORNALISMO(111) Total								15	13	9	14	3	15
JORNALISMO(112)													
FEMININO								13	7	12	10	12	7
MASCULINO								7	4	7	4	9	4
JORNALISMO(112) Total								20	11	19	14	21	11
RELAÇÕES PÚBLICAS(113)													
FEMININO								7	10	4	7	4	10
MASCULINO								6	2	3	4	3	
RELAÇÕES PÚBLICAS(113) Total								13	12	7	11	7	10
RELAÇÕES PÚBLICAS(114)													
FEMININO								5	8	16	13	12	14
MASCULINO								4	9	10	3	7	8
RELAÇÕES PÚBLICAS(114) Total								9	17	26	16	19	22
CECA Total	359	408	294	375	338	341	317	303	300	291	276	365	254
CEFE													
EDUCAÇÃO FÍSICA - LICENCIATURA(20)													
FEMININO	9	10	4	4	7	7	10	7	8	5	1	6	5
MASCULINO	10	6	4	7	4	2	4	2	2	11	2	6	5
EDUCAÇÃO FÍSICA - LICENCIATURA(20) Total	19	16	8	11	11	9	14	9	10	16	3	12	10
EDUCAÇÃO FÍSICA - LICENCIATURA(37)													
FEMININO	11	10	7	6	8	6	7	7	8	3	2	5	4
MASCULINO	10	4	8	10	12	8	3	4	4	3	5	11	4
EDUCAÇÃO FÍSICA - LICENCIATURA(37) Total	21	14	15	16	20	14	10	11	12	6	7	16	8
ESPORTE(93)													
FEMININO	6	1	9	3	1	5	2						
MASCULINO	11	18	19	24	14	21	10	2					

MODALIDADE / CENTRO / CURSO / GÊNERO	2011	2012	2013	2014	2015	2016	2017	2018	2019	2020	2021	2022	2023
ESPORTE(93) Total	17	19	28	27	15	26	12	2					
EDUCAÇÃO FÍSICA - BACHARELADO(86)													
FEMININO	17	12	18	11	15	23	12	21	20	11	15	18	19
MASCULINO	23	20	10	15	9	19	16	32	32	27	25	33	21
EDUCAÇÃO FÍSICA - BACHARELADO(86) Total	40	32	28	26	24	42	28	53	52	38	40	51	40
EDUCAÇÃO FÍSICA - BACHARELADO(87)													
FEMININO	27	5	15	9	10	11	6	7	8	16	12	8	10
MASCULINO	13	15	18	14	10	12	16	27	29	18	19	20	23
EDUCAÇÃO FÍSICA - BACHARELADO(87) Total	40	20	33	23	20	23	22	34	37	34	31	28	33
CEFE Total	137	101	112	103	90	114	86	109	111	94	81	107	91
CESA													
ADMINISTRAÇÃO(10)													
FEMININO	29	24	29	33	30	30	19	35	21	30	16	20	23
MASCULINO	56	48	40	51	57	35	24	37	40	31	29	19	32
ADMINISTRAÇÃO(10) Total	85	72	69	84	87	65	43	72	61	61	45	39	55
ADMINISTRAÇÃO(17)													
FEMININO	20	35	22	18	25	32	23	27	21	22	27	23	27
MASCULINO	17	27	13	16	18	13	18	15	21	15	28	35	18
ADMINISTRAÇÃO(17) Total	37	62	35	34	43	45	41	42	42	37	55	58	45
CIÊNCIAS CONTÁBEIS(21)													
FEMININO	29	27	30	36	24	23	28	25	22	27	24	29	22
MASCULINO	20	26	27	33	33	31	24	28	29	38	18	25	44
CIÊNCIAS CONTÁBEIS(21) Total	49	53	57	69	57	54	52	53	51	65	42	54	66
CIÊNCIAS CONTÁBEIS(71)													
FEMININO	13	10	18	17	22	12	12	13	17	15	17	11	9
MASCULINO	4	9	4	12	8	5	10	13	8	3	4	5	11
CIÊNCIAS CONTÁBEIS(71) Total	17	19	22	29	30	17	22	26	25	18	21	16	20
CIÊNCIAS ECONÔMICAS(9)													
FEMININO	19	8	3	15	4	20	9	15	11	12	10	11	22
MASCULINO	35	32	6	26	12	29	25	24	23	23	24	21	23
CIÊNCIAS ECONÔMICAS(9) Total	54	40	9	41	16	49	34	39	34	35	34	32	45
CIÊNCIAS ECONÔMICAS(16)													
FEMININO	2	7		4	2	8	5	7	1	6	1	2	4
MASCULINO	8	4	1	4	7	8	9	5	9	8	8	9	14
CIÊNCIAS ECONÔMICAS(16) Total	10	11	1	8	9	16	14	12	10	14	9	11	18
DIREITO(8)													
FEMININO	40	45	47	52	34	39	43	51	42	38	40	55	41
MASCULINO	63	52	63	55	48	42	37	32	34	32	45	32	46
DIREITO(8) Total	103	97	110	107	82	81	80	83	76	70	85	87	87
DIREITO(15)													
FEMININO	69	65	62	67	50	56	47	53	52	61	44	50	50
MASCULINO	42	47	44	46	28	30	31	35	22	24	19	23	26
DIREITO(15) Total	111	112	106	113	78	86	78	88	74	85	63	73	76
SECRETARIADO EXECUTIVO(67)													
FEMININO	27	28	29	28	9	31	22	27	19	15	16	20	20
MASCULINO	2	2	1	1		2	3	1	2	2	4	1	4
SECRETARIADO EXECUTIVO(67) Total	29	30	30	29	9	33	25	28	21	17	20	21	24
SERVIÇO SOCIAL(32)													
FEMININO	33	22	17	22	22	17	14	15	13	9	19	12	14
MASCULINO				1		1	3	2	1	1	6	2	3
SERVIÇO SOCIAL(32) Total	33	22	17	23	22	18	17	17	14	10	25	14	17
SERVIÇO SOCIAL(72)													
FEMININO	24	30	28	26	25	23	20	18	23	19	22	21	19
MASCULINO	1	8	2	5	6	2			2	3	1	1	4
SERVIÇO SOCIAL(72) Total	25	38	30	31	31	25	20	18	25	22	23	22	23
DIREITO(103)													

MODALIDADE / CENTRO / CURSO / GÊNERO	2011	2012	2013	2014	2015	2016	2017	2018	2019	2020	2021	2022	2023
FEMININO					36	37	40	43	39	48	44	46	40
MASCULINO					22	16	16	13	25	19	15	19	25
DIREITO(103) Total					58	53	56	56	64	67	59	65	65
CESA Total	553	556	486	568	522	542	482	534	497	501	481	492	541
CLCH													
CIÊNCIAS SOCIAIS(28)													
FEMININO	13	11	15	12	12	13	15	13	7	8	18	12	13
MASCULINO	12	12	12	8	11	16	11	13	13	6	7	12	12
CIÊNCIAS SOCIAIS(28) Total	25	23	27	20	23	29	26	26	20	14	25	24	25
CIÊNCIAS SOCIAIS(68)													
FEMININO	20	20	17	18	10	15	14	18	15	9	12	13	8
MASCULINO	11	10	11	12	10	9	8	11	12	7	6	11	5
CIÊNCIAS SOCIAIS(68) Total	31	30	28	30	20	24	22	29	27	16	18	24	13
FILOSOFIA(29)													
FEMININO	1	3	2	8	14	8	9	3	2	3	5	3	2
MASCULINO	11	12	11	9	10	11	10	6	13	9	9	7	7
FILOSOFIA(29) Total	12	15	13	17	24	19	19	9	15	12	14	10	9
HISTÓRIA(1)													
FEMININO	11	11	6	10	7	10	7	7	11	7	9	9	6
MASCULINO	11	14	17	10	13	11	10	12	12	7	10	12	6
HISTÓRIA(1) Total	22	25	23	20	20	21	17	19	23	14	19	21	12
HISTÓRIA(69)													
FEMININO	18	16	18	8	14	7	11	13	11	9	2	4	9
MASCULINO	20	14	11	7	8	15	9	9	3	4	5	9	9
HISTÓRIA(69) Total	38	30	29	15	22	22	20	22	14	13	7	13	18
LETRAS(3)													
FEMININO	35	29	23	31	36	27	4	1					
MASCULINO	13	10	8	8	11	11	3		1				
LETRAS(3) Total	48	39	31	39	47	38	7	1	1				
LETRAS(18)													
FEMININO	24	15	14	21	17	12	1		1	1			
MASCULINO	1	4	4	1	5	2	1	1					
LETRAS(18) Total	25	19	18	22	22	14	2	1	1	1			
LÍNGUA E CULTURA FRANCESA(95)													
MASCULINO	1												
LÍNGUA E CULTURA FRANCESA(95) Total	1												
LETRAS - LÍNGUAS ESTRANGEIRAS MODERNAS(91)													
FEMININO	29	17	16	17	19	16	3						
MASCULINO	4	4	10	2	7	3	1	1		1			
LETRAS - LÍNGUAS ESTRANGEIRAS MODERNAS(91) Total	33	21	26	19	26	19	4	1		1			
LETRAS - LÍNGUAS ESTRANGEIRAS MODERNAS(92)													
FEMININO	17	13	10	10	3	7		1					
MASCULINO	2	3	2	2	2	5	1						
LETRAS - LÍNGUAS ESTRANGEIRAS MODERNAS(92) Total	19	16	12	12	5	12	1	1					
FILOSOFIA (PARFOR)(154)													
FEMININO		8		20	7								
MASCULINO		3		6	3								
FILOSOFIA (PARFOR)(154) Total		11		26	10								
CIÊNCIAS SOCIAIS (PARFOR)(153)													
FEMININO			20		9								
MASCULINO			4		6								
CIÊNCIAS SOCIAIS (PARFOR)(153) Total			24		15								
LETRAS - LÍNGUA E CULTURA FRANCESAS(100)													
FEMININO			3	3	2	5	2	2					
MASCULINO			1		1	1							
LETRAS - LÍNGUA E CULTURA FRANCESAS(100) Total			4	3	3	6	2	2					

MODALIDADE / CENTRO / CURSO / GÊNERO	2011	2012	2013	2014	2015	2016	2017	2018	2019	2020	2021	2022	2023
LETRAS ESPANHOL(108)													
FEMININO							6	4	3	8	2	9	5
MASCULINO							1	1	3	2		1	1
LETRAS ESPANHOL(108) Total							7	5	6	10	2	10	6
LETRAS INGLÊS(106)													
FEMININO							7	8	10	5	7	12	18
MASCULINO							2	2		5	4	5	10
LETRAS INGLÊS(106) Total							9	10	10	10	11	17	28
LETRAS INGLÊS(107)													
FEMININO							4	6	7	12	8	1	
MASCULINO							2	3	1	2	1	1	
LETRAS INGLÊS(107) Total							6	9	8	14	9	2	
LETRAS PORTUGUÊS(104)													
FEMININO							16	14	33	35	22	24	25
MASCULINO							8	8	7	13	11	9	7
LETRAS PORTUGUÊS(104) Total							24	22	40	48	33	33	32
LETRAS PORTUGUÊS(105)													
FEMININO							14	14	27	15	20	12	17
MASCULINO							3	4	5	6	5	4	3
LETRAS PORTUGUÊS(105) Total							17	18	32	21	25	16	20
LETRAS FRANCÊS(110)													
FEMININO								2	2	4	3	3	2
MASCULINO									2	1	1		2
LETRAS FRANCÊS(110) Total								2	4	5	4	3	4
LETRAS ESPANHOL(109)													
FEMININO										3	2		
MASCULINO											1	2	
LETRAS ESPANHOL(109) Total										3	3	2	
CLCH Total	254	229	235	223	237	204	183	177	201	182	170	175	167
CTU													
ARQUITETURA E URBANISMO(53)													
FEMININO	44	39	25	39	49	40	49	43	46	42	47	41	37
MASCULINO	16	11	21	10	9	14	7	15	16	8	11	10	12
ARQUITETURA E URBANISMO(53) Total	60	50	46	49	58	54	56	58	62	50	58	51	49
ENGENHARIA CIVIL(22)													
FEMININO	8	15	13	14	27	12	26	17	16	19	24	13	20
MASCULINO	28	48	39	39	48	49	52	42	45	37	30	35	36
ENGENHARIA CIVIL(22) Total	36	63	52	53	75	61	78	59	61	56	54	48	56
ENGENHARIA ELÉTRICA(79)													
FEMININO	5	1	3	1	5	7	2	2	2	4	2	5	4
MASCULINO	18	23	18	19	23	16	33	30	16	28	16	23	30
ENGENHARIA ELÉTRICA(79) Total	23	24	21	20	28	23	35	32	18	32	18	28	34
CTU Total	119	137	119	122	161	138	169	149	141	138	130	127	139
PRESENCIAL Total	2.233	2.162	2.027	2.163	2.066	2.098	1.973	1.952	1.922	1.967	1.903	2.056	2.023
DISTÂNCIA													
CCE													
COMPUTAÇÃO (ASTORGA)(200)													
FEMININO												1	1
MASCULINO												4	
COMPUTAÇÃO (ASTORGA)(200) Total												5	1
COMPUTAÇÃO (BANDEIRANTES)(201)													
FEMININO												2	
MASCULINO												3	
COMPUTAÇÃO (BANDEIRANTES)(201) Total												5	
COMPUTAÇÃO (BELA VISTA DO PARAÍSO)(202)													
FEMININO												4	

MODALIDADE / CENTRO / CURSO / GÊNERO	2011	2012	2013	2014	2015	2016	2017	2018	2019	2020	2021	2022	2023
MASCULINO											6		
COMPUTAÇÃO (BELA VISTA DO PARAÍSO)(202) Total											10		
COMPUTAÇÃO (CIDADE GAÚCHA)(204)													
FEMININO											2		
MASCULINO											3		
COMPUTAÇÃO (CIDADE GAÚCHA)(204) Total											5		
COMPUTAÇÃO (LONDRINA)(210)													
FEMININO											16		
MASCULINO											13	1	
COMPUTAÇÃO (LONDRINA)(210) Total											29	1	
COMPUTAÇÃO (PRUDENTÓPOLIS)(207)													
FEMININO											3		
MASCULINO											2		
COMPUTAÇÃO (PRUDENTÓPOLIS)(207) Total											5		
COMPUTAÇÃO (SIQUEIRA CAMPOS)(208)													
FEMININO											2		
MASCULINO											3		
COMPUTAÇÃO (SIQUEIRA CAMPOS)(208) Total											5		
CCE Total											64	2	
CECA													
PEDAGOGIA (CERRO AZUL)(190)													
FEMININO		92	24		8								
MASCULINO		8	5		1								
PEDAGOGIA (CERRO AZUL)(190) Total		100	29		9								
PEDAGOGIA (COLOMBO)(191)													
FEMININO		472	78		69								
MASCULINO		6	1										
PEDAGOGIA (COLOMBO)(191) Total		478	79		69								
PEDAGOGIA (CURITIBA)(192)													
FEMININO		943	111										
MASCULINO		9											
PEDAGOGIA (CURITIBA)(192) Total		952	111										
PEDAGOGIA (PALMEIRA)(193)													
FEMININO		78											
PEDAGOGIA (PALMEIRA)(193) Total		78											
PEDAGOGIA (PARANAGUÁ)(194)													
FEMININO		123	21		13								
MASCULINO		3	1										
PEDAGOGIA (PARANAGUÁ)(194) Total		126	22		13								
CECA Total		1.734	241		91								
DISTÂNCIA Total		1.734	241		91						64	2	
Total Geral	2.233	3.896	2.268	2.163	2.157	2.098	1.973	1.952	1.922	1.967	1.967	2.058	2.023

Fonte: AGFOR66 (gerado em 03/02/2025)

2.1.12 NÚMERO E PERCENTUAL DE EVASÃO EM RELAÇÃO À SITUAÇÃO, NOS ANOS DE 2009 A 2023

Os dados de evasão se referem ao período compreendido entre os anos de 2008 e 2022. É importante ressaltar que, neste recorte temporal, os dados relativos aos cursos com tempo de integralização de 4 anos são mais conclusivos, pois trata-se de cursos cujo tempo regular para conclusão já expirou.

Para os cálculos foram computados dados referentes a todas as formas de ingresso. A análise considera os alunos ingressantes nos diversos cursos ofertados e mostra a porcentagem de alunos ativos, formados, evadidos por curso até 27/09/2023 considerando-se as seguintes situações: 00 – cancelado; 01 – ativo; 02 – trancado; 03 – desistente; 04 – formado; 05 – formado ativo; 07 – transferência externa; 08 – jubilado; 10 – formado ativo trancado; 13 – desistente sem vínculo; 18 – mobilidade acadêmica; 25 – conclusão do programa; 26 – cancelamento artigo 43. As situações 06 – transferência interna e 17 – permuta constam apenas como informativo na tabela retratando as ocorrências de transferências internas e permutas nos cursos.

Tabela 32-Percentual de evasão em relação à situação dos alunos ingressantes no período de 2009 a 2023 (GERAL).

Ano de Ingresso*	Ingressante	EVASÃO - ANO INGRESSO																				MÉDIA - EVASÃO (2015 - 2019)	
		Ativo	% Ativo	Desistente	% Desistente	Formado	% Formado	Permuta	% Permuta	Transf. Interna	% Transf. Interna	Cancelamento	% Cancelamento	Canc. Art.43	% Art.43	Desist. s/ Vinc.	% Desist. sem Vinc.	T. Externa	% T. Externa	Jubilado	% Jubilado		Total Evasão
2009	3006	1	0,03	0	0,00	2061	68,56	110	3,66	163	5,42	202	6,72	340	11,31	350	11,64	24	0,80	28	0,93	944	31,40
2010	2957	1	0,03	0	0,00	1957	66,18	97	3,28	159	5,38	212	7,17	353	11,94	380	12,85	19	0,64	35	1,18	999	33,78
2011	3090	0	0,00	0	0,00	2021	65,40	93	3,01	202	6,54	231	7,48	419	13,56	387	12,52	9	0,29	23	0,74	1069	34,60
2012	2926	0	0,00	1	0,03	1912	65,35	83	2,84	184	6,29	228	7,79	377	12,88	378	12,92	11	0,38	19	0,65	1013	34,62
2013	2927	0	0,00	1	0,03	1886	64,43	75	2,56	195	6,66	269	9,19	357	12,20	381	13,02	13	0,44	20	0,68	1040	35,53
2014	2996	7	0,23	2	0,07	1790	59,75	79	2,64	200	6,68	357	11,92	369	12,32	425	14,19	11	0,37	35	1,17	1197	39,95
2015	2984	21	0,70	26	0,87	1849	61,96	101	3,38	194	6,50	271	9,08	350	11,73	435	14,58	7	0,23	25	0,84	1088	36,46
2016	3084	56	1,82	40	1,30	1884	61,09	100	3,24	170	5,51	288	9,34	395	12,81	416	13,49	5	0,16	0	0,00	1104	35,80
2017	3066	121	3,95	84	2,74	1815	59,20	99	3,23	217	7,08	286	9,33	362	11,81	390	12,72	8	0,26	0	0,00	1046	34,12
2018	3086	239	7,74	168	5,44	1734	56,19	104	3,37	220	7,13	255	8,26	292	9,46	388	12,57	10	0,32	0	0,00	945	30,62
2019	3109	533	17,14	225	7,24	1401	45,06	74	2,38	181	5,82	328	10,55	223	7,17	394	12,67	5	0,16	0	0,00	950	30,56
2020	3137	1366	43,54	317	10,11	649	20,69	78	2,49	199	6,34	319	10,17	171	5,45	307	9,79	8	0,26	0	0,00	805	25,66
2021	3108	2029	65,28	501	16,12	19	0,61	80	2,57	141	4,54	321	10,33	180	5,79	52	1,67	6	0,19	0	0,00	559	17,99
2022	3034	2251	74,19	336	11,07	20	0,66	91	3,00	118	3,89	238	7,84	188	6,20	0	0,00	1	0,03	0	0,00	427	14,07
2023	2882	2465	85,53	190	6,59	0	0,00	62	2,15	8	0,28	130	4,51	97	3,37	0	0,00	0	0,00	0	0,00	227	7,88
Geral	45.392	9090	20,03	1.891	4,17	20.998	46,26	1.326	2,92	2.551	5,62	3.935	8,67	4.473	9,85	4.683	10,32	137	0,30	185	0,41	13413	29,55

Fonte: AGDAA63(28/08/2024) (*ajuste transferência externa) (Permuta e Transferência interna não incluso no total de ingressantes)

Gráfico 08-Percentual de alunos ativos, evadidos e formados nos Cursos da UEL, no período de 2009 a 2023.

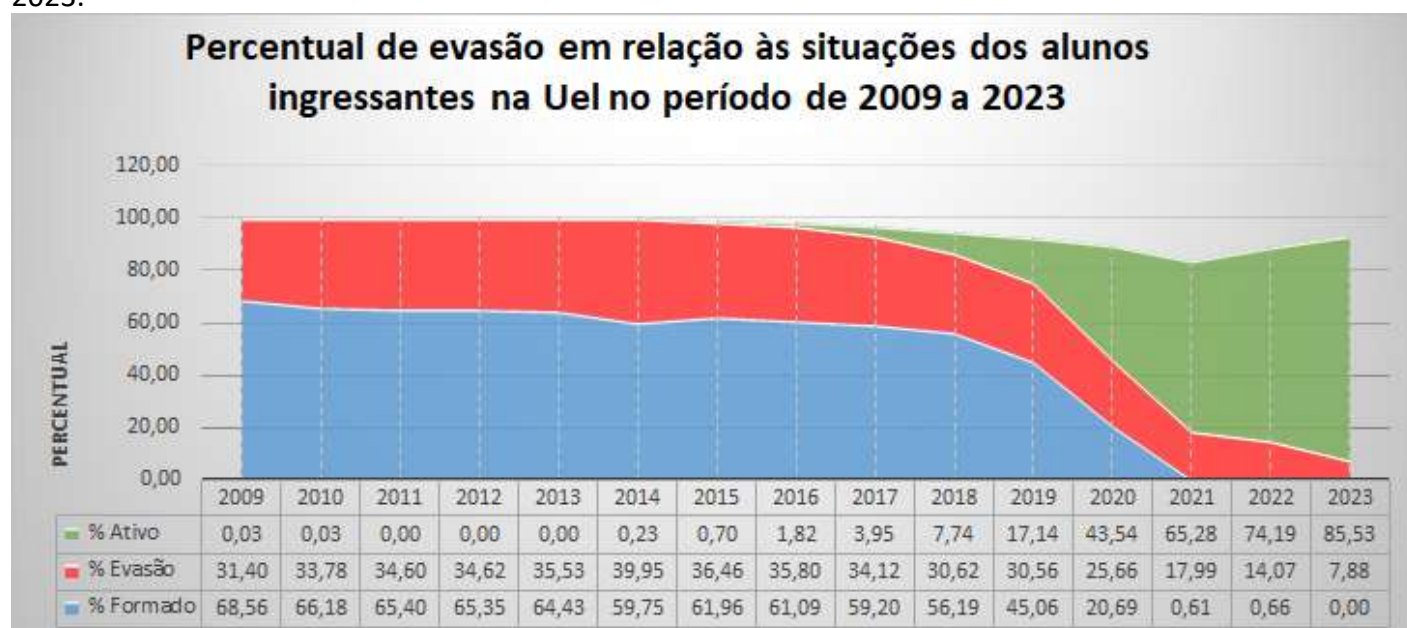


Tabela 33-Percentual de evasão em relação à situação dos alunos ingressantes nos Cursos do CCA - geral no período de 2009 a 2023.

Ano de Ingresso*	Ingressante	Ativo	% Ativo	Desistente	% Desistente	Formado	% Formado	Permuta	% Permuta	Transf. Interna	% Transf. Interna	EVASÃO - ANO INGRESSO										Total Evasão	% Evasão
												Cancelamento	% Cancelamento	Canc. Art.43	% Canc. Art.43	Desist. s/ Vinc.	% Desist. sem Vinc.	T. Externa	% T. Externa	Jubilado	% Jubilado		
CCA																							
2009	202	0	0,00	0	0,00	157	77,72	0	0,00	0	0,00	9	4,46	13	6,44	18	8,91	4	1,98	1	0,50	45	22,28
2010	194	1	0,52	0	0,00	151	77,84	0	0,00	1	0,52	17	8,76	14	7,22	10	5,15	0	0,00	1	0,52	42	21,65
2011	202	0	0,00	0	0,00	159	78,71	0	0,00	0	0,00	9	4,46	15	7,43	19	9,41	0	0,00	0	0,00	43	21,29
2012	195	0	0,00	0	0,00	152	77,95	0	0,00	1	0,51	9	4,62	10	5,13	22	11,28	1	0,51	1	0,51	43	22,05
2013	194	0	0,00	0	0,00	146	75,26	0	0,00	0	0,00	18	9,28	14	7,22	12	6,19	1	0,52	3	1,55	48	24,74
2014	195	2	1,03	0	0,00	140	71,79	0	0,00	0	0,00	25	12,82	16	8,21	12	6,15	0	0,00	0	0,00	53	27,18
2015	191	0	0,00	3	1,57	135	70,68	0	0,00	0	0,00	15	7,85	9	4,71	27	14,14	2	1,05	0	0,00	53	27,75
2016	202	1	0,50	2	0,99	142	70,30	0	0,00	0	0,00	18	8,91	10	4,95	29	14,36	0	0,00	0	0,00	57	28,22
2017	193	12	6,22	2	1,04	144	74,61	0	0,00	0	0,00	9	4,66	8	4,15	17	8,81	1	0,52	0	0,00	35	18,13
2018	200	16	8,00	5	2,50	143	71,50	0	0,00	0	0,00	14	7,00	8	4,00	14	7,00	0	0,00	0	0,00	36	18,00
2019	203	45	22,17	16	7,88	118	58,13	0	0,00	0	0,00	12	5,91	3	1,48	8	3,94	1	0,49	0	0,00	24	11,82
2020	196	154	78,57	12	6,12	0	0,00	0	0,00	1	0,51	15	7,65	6	3,06	8	4,08	1	0,51	0	0,00	30	15,31
2021	196	157	80,10	15	7,65	0	0,00	0	0,00	0	0,00	18	9,18	5	2,55	0	0,00	1	0,51	0	0,00	24	12,24
2022	196	166	84,69	14	7,14	0	0,00	0	0,00	0	0,00	13	6,63	3	1,53	0	0,00	0	0,00	0	0,00	16	8,16
2023	196	184	93,88	6	3,06	0	0,00	0	0,00	0	0,00	4	2,04	2	1,02	0	0,00	0	0,00	0	0,00	6	3,06
Geral	2.955	738	24,97	75	2,54	1.587	53,71	0	0,00	3	0,10	205	6,94	136	4,60	196	6,63	12	0,41	6	0,20	555	18,78

Fonte: AGDAA63(28/08/2024) (*ajuste transferência externa) (Permuta e Transferência interna não incluso no total de ingressantes)

MÉDIA - EVASÃO (2015 - 2019)

20,78

Gráfico 09-Percentual de alunos ativos, evadidos e formados nos Cursos do CCA, no período de 2009 a 2023.

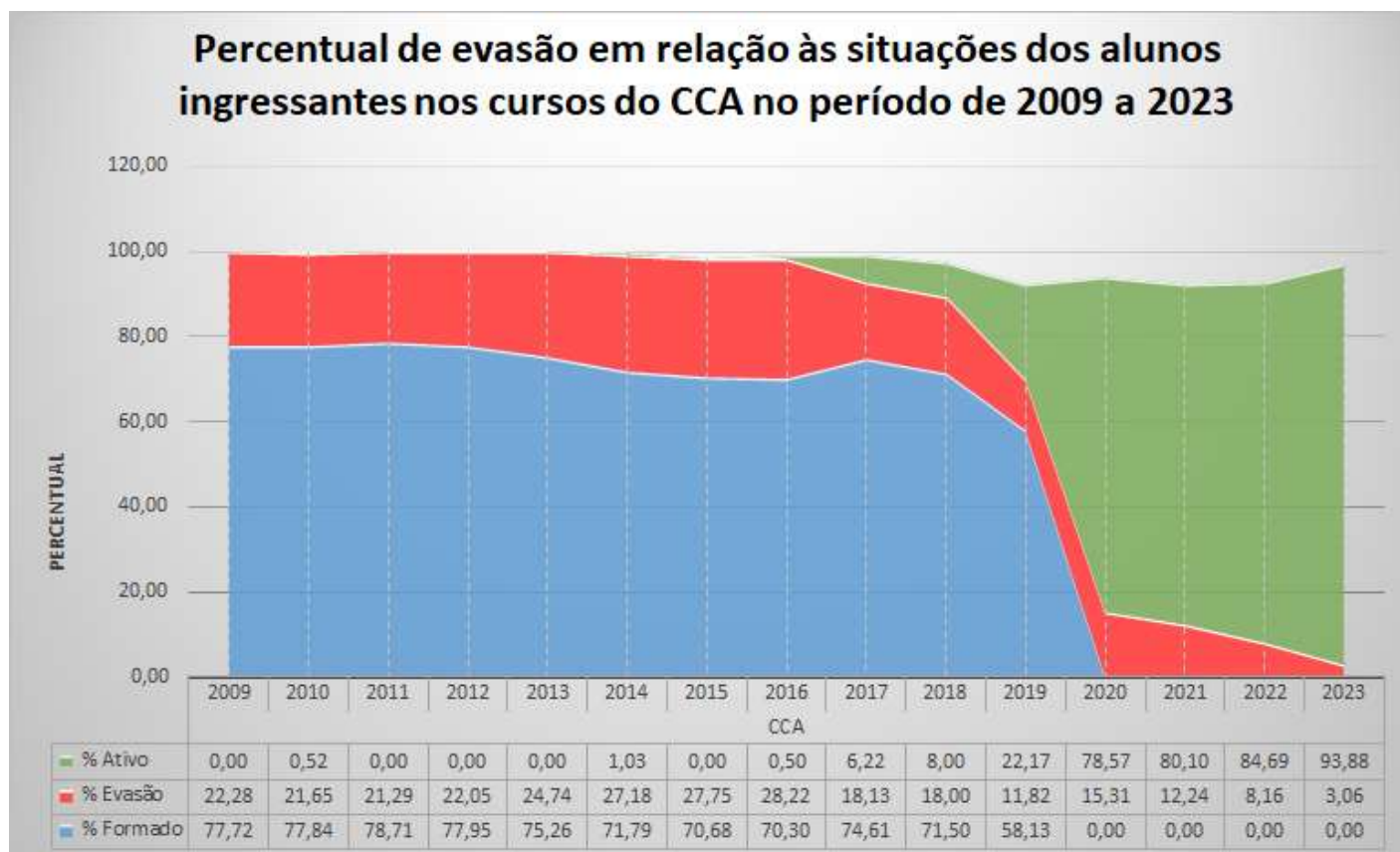


Tabela 34-Percentual de evasão em relação à situação dos alunos ingressantes nos Cursos do CCA no período de 2009 a 2023.

Ano de Ingresso *	EVASÃO - ANO INGRESSO																							
	Ingressante	Ativo	% Ativo	Desistente	% Desistente	Formado	% Formado	Permuta	% Permuta	Transf. Interna	% Transf. Interna	Cancelamento	% Cancelamento	Canc. Art.43	% Canc. Art.43	Desist. s/ Vinc.	% Desist. sem Vinc.	T.Externa	% T.Externa	Jubilado	% Jubilado	Total Evasão	% Evasão	
CCA																								
AGRONOMIA(51)																								
2009	82	0	0,00	0	0,00	63	76,83	0	0,00	0	0,00	3	3,66	2	2,44	9	10,98	4	4,88	1	1,22	19	23,17	
2010	79	0	0,00	0	0,00	68	86,08	0	0,00	0	0,00	6	7,59	1	1,27	4	5,06	0	0,00	0	0,00	11	13,92	
2011	81	0	0,00	0	0,00	67	82,72	0	0,00	0	0,00	4	4,94	3	3,70	7	8,64	0	0,00	0	0,00	14	17,28	
2012	82	0	0,00	0	0,00	65	79,27	0	0,00	0	0,00	4	4,88	4	4,88	8	9,76	1	1,22	0	0,00	17	20,73	
2013	79	0	0,00	0	0,00	60	75,95	0	0,00	0	0,00	3	3,80	4	5,06	8	10,13	1	1,27	3	3,80	19	24,05	
2014	80	0	0,00	0	0,00	65	81,25	0	0,00	0	0,00	7	8,75	3	3,75	5	6,25	0	0,00	0	0,00	15	18,75	
2015	80	0	0,00	2	2,50	61	76,25	0	0,00	0	0,00	3	3,75	3	3,75	10	12,50	1	1,25	0	0,00	17	21,25	
2016	80	0	0,00	0	0,00	51	63,75	0	0,00	0	0,00	8	10,00	7	8,75	14	17,50	0	0,00	0	0,00	29	36,25	
2017	80	4	5,00	0	0,00	62	77,50	0	0,00	0	0,00	4	5,00	3	3,75	7	8,75	0	0,00	0	0,00	14	17,50	
2018	81	10	12,35	2	2,47	57	70,37	0	0,00	0	0,00	3	3,70	5	6,17	4	4,94	0	0,00	0	0,00	12	14,81	
2019	81	23	28,40	8	9,88	45	55,56	0	0,00	0	0,00	3	3,70	0	0,00	2	2,47	0	0,00	0	0,00	5	6,17	
2020	81	68	83,95	3	3,70	0	0,00	0	0,00	0	0,00	5	6,17	4	4,94	1	1,23	0	0,00	0	0,00	10	12,35	
2021	81	64	79,01	6	7,41	0	0,00	0	0,00	0	0,00	7	8,64	4	4,94	0	0,00	0	0,00	0	0,00	11	13,58	
2022	80	67	83,75	8	10,00	0	0,00	0	0,00	0	0,00	3	3,75	2	2,50	0	0,00	0	0,00	0	0,00	5	6,25	
2023	82	79	96,34	3	3,66	0	0,00	0	0,00	0	0,00	0	0,00	0	0,00	0	0,00	0	0,00	0	0,00	0	0,00	
AGRONOMIA(51) Geral	1209	315	26,05	32	2,65	664	54,92	0	0,00	0	0,00	63	5,21	45	3,72	79	6,53	7	0,58	4	0,33	198	16,38	
MEDICINA VETERINÁRIA(26)																								
2009	79	0	0,00	0	0,00	73	92,41	0	0,00	0	0,00	3	3,80	2	2,53	1	1,27	0	0,00	0	0,00	6	7,59	
2010	76	1	1,32	0	0,00	64	84,21	0	0,00	1	1,32	5	6,58	3	3,95	2	2,63	0	0,00	1	1,32	11	14,47	
2011	84	0	0,00	0	0,00	71	84,52	0	0,00	0	0,00	3	3,57	4	4,76	6	7,14	0	0,00	0	0,00	13	15,48	
2012	80	0	0,00	0	0,00	68	85,00	0	0,00	1	1,25	2	2,50	2	2,50	8	10,00	0	0,00	0	0,00	12	15,00	
2013	78	0	0,00	0	0,00	67	85,90	0	0,00	0	0,00	4	5,13	4	5,13	3	3,85	0	0,00	0	0,00	11	14,10	
2014	79	2	2,53	0	0,00	56	70,89	0	0,00	0	0,00	9	11,39	7	8,86	5	6,33	0	0,00	0	0,00	21	26,58	
2015	81	0	0,00	1	1,23	63	77,78	0	0,00	0	0,00	7	8,64	0	0,00	9	11,11	1	1,23	0	0,00	17	20,99	
2016	81	1	1,23	2	2,47	72	88,89	0	0,00	0	0,00	3	3,70	1	1,23	2	2,47	0	0,00	0	0,00	6	7,41	
2017	78	6	7,69	0	0,00	65	83,33	0	0,00	0	0,00	3	3,85	1	1,28	3	3,85	0	0,00	0	0,00	7	8,97	
2018	82	5	6,10	2	2,44	64	78,05	0	0,00	0	0,00	4	4,88	2	2,44	5	6,10	0	0,00	0	0,00	11	13,41	
2019	81	18	22,22	5	6,17	50	61,73	0	0,00	0	0,00	6	7,41	1	1,23	0	0,00	1	1,23	0	0,00	8	9,88	
2020	79	69	87,34	3	3,80	0	0,00	0	0,00	0	0,00	5	6,33	1	1,27	1	1,27	0	0,00	0	0,00	7	8,86	
2021	80	69	86,25	5	6,25	0	0,00	0	0,00	0	0,00	5	6,25	1	1,25	0	0,00	0	0,00	0	0,00	6	7,50	
2022	81	77	95,06	3	3,70	0	0,00	0	0,00	0	0,00	1	1,23	0	0,00	0	0,00	0	0,00	0	0,00	1	1,23	
2023	80	76	95,00	1	1,25	0	0,00	0	0,00	0	0,00	1	1,25	2	2,50	0	0,00	0	0,00	0	0,00	3	3,75	
MEDICINA VETERINÁRIA(26) Geral	1199	324	27,02	22	1,83	713	59,47	0	0,00	2	0,17	61	5,09	31	2,59	45	3,75	2	0,17	1	0,08	140	11,68	
ZOOTECNIA(85)																								
2009	41	0	0,00	0	0,00	21	51,22	0	0,00	0	0,00	3	7,32	9	21,95	8	19,51	0	0,00	0	0,00	20	48,78	
2010	39	0	0,00	0	0,00	19	48,72	0	0,00	0	0,00	6	15,38	10	25,64	4	10,26	0	0,00	0	0,00	20	51,28	
2011	37	0	0,00	0	0,00	21	56,76	0	0,00	0	0,00	2	5,41	8	21,62	6	16,22	0	0,00	0	0,00	16	43,24	
2012	33	0	0,00	0	0,00	19	57,58	0	0,00	0	0,00	3	9,09	4	12,12	6	18,18	0	0,00	1	3,03	14	42,42	
2013	37	0	0,00	0	0,00	19	51,35	0	0,00	0	0,00	11	29,73	6	16,22	1	2,70	0	0,00	0	0,00	18	48,65	
2014	36	0	0,00	0	0,00	19	52,78	0	0,00	0	0,00	9	25,00	6	16,67	2	5,56	0	0,00	0	0,00	17	47,22	
2015	30	0	0,00	0	0,00	11	36,67	0	0,00	0	0,00	5	16,67	6	20,00	8	26,67	0	0,00	0	0,00	19	63,33	
2016	41	0	0,00	0	0,00	19	46,34	0	0,00	0	0,00	7	17,07	2	4,88	13	31,71	0	0,00	0	0,00	22	53,66	
2017	35	2	5,71	2	5,71	17	48,57	0	0,00	0	0,00	2	5,71	4	11,43	7	20,00	1	2,86	0	0,00	14	40,00	
2018	37	1	2,70	1	2,70	22	59,46	0	0,00	0	0,00	7	18,92	1	2,70	5	13,51	0	0,00	0	0,00	13	35,14	
2019	41	4	9,76	3	7,32	23	56,10	0	0,00	0	0,00	3	7,32	2	4,88	6	14,63	0	0,00	0	0,00	11	26,83	
2020	36	17	47,22	6	16,67	0	0,00	0	0,00	1	2,78	5	13,89	1	2,78	6	16,67	1	2,78	0	0,00	13	36,11	
2021	35	24	68,57	4	11,43	0	0,00	0	0,00	0	0,00	6	17,14	0	0,00	0	0,00	1	2,86	0	0,00	7	20,00	
2022	35	22	62,86	3	8,57	0	0,00	0	0,00	0	0,00	9	25,71	1	2,86	0	0,00	0	0,00	0	0,00	10	28,57	
2023	34	29	85,29	2	5,88	0	0,00	0	0,00	0	0,00	3	8,82	0	0,00	0	0,00	0	0,00	0	0,00	3	8,82	
ZOOTECNIA(85) Geral	547	99	18,10	21	3,84	210	38,39	0	0,00	1	0,18	81	14,81	60	10,97	72	13,16	3	0,55	1	0,18	217	39,67	
CCA Total	2955	738	24,97	75	2,54	1587	53,71	0	0,00	3	0,10	205	6,94	136	4,60	196	6,63	12	0,41	6	0,20	555	18,78	
Geral	2.955	738	24,97	75	2,54	1.587	53,71	0	0,00	3	0,10	205	6,94	136	4,60	196	6,63	12	0,41	6	0,20	555	18,78	

Fonte: AGDAA63(28/08/2024) (*ajuste transferência externa) (Permuta e Transferência interna não incluso no total de ingressantes)

Tabela 35-Percentual de evasão em relação à situação dos alunos ingressantes nos Cursos do CCB - geral no período de 2009 a 2023

Ano de Ingresso*	Ingressante	Ativo	% Ativo	Desistente	% Desistente	Formado	% Formado	Permuta	% Permuta	Transf. Interna	% Transf. Interna	EVASÃO - ANO INGRESSO										Total Evasão	% Evasão
												Cancelamento	% Cancelamento	Canc. Art.43	% Canc. Art.43	Desist. s/ Vinc.	% Desist. sem Vinc.	T. Externa	% T. Externa	Jubilado	% Jubilado		
CCB																							
2009	167	1	0,60	0	0,00	143	85,63	0	0,00	0	0,00	8	4,79	5	2,99	9	5,39	0	0,00	1	0,60	23	13,77
2010	166	0	0,00	0	0,00	136	81,93	0	0,00	0	0,00	10	6,02	6	3,61	10	6,02	3	1,81	1	0,60	30	18,07
2011	163	0	0,00	0	0,00	127	77,91	0	0,00	0	0,00	14	8,59	7	4,29	14	8,59	0	0,00	1	0,61	36	22,09
2012	162	0	0,00	0	0,00	137	84,57	0	0,00	0	0,00	12	7,41	3	1,85	10	6,17	0	0,00	0	0,00	25	15,43
2013	160	0	0,00	0	0,00	127	79,38	0	0,00	0	0,00	15	9,38	6	3,75	11	6,88	1	0,63	0	0,00	33	20,63
2014	164	1	0,61	0	0,00	123	75,00	0	0,00	0	0,00	21	12,80	6	3,66	11	6,71	1	0,61	1	0,61	40	24,39
2015	163	2	1,23	0	0,00	117	71,78	0	0,00	0	0,00	21	12,88	10	6,13	12	7,36	0	0,00	1	0,61	44	26,99
2016	162	1	0,62	1	0,62	120	74,07	0	0,00	0	0,00	20	12,35	4	2,47	16	9,88	0	0,00	0	0,00	40	24,69
2017	162	2	1,23	0	0,00	122	75,31	0	0,00	0	0,00	17	10,49	7	4,32	14	8,64	0	0,00	0	0,00	38	23,46
2018	162	7	4,32	3	1,85	126	77,78	0	0,00	0	0,00	14	8,64	3	1,85	8	4,94	1	0,62	0	0,00	26	16,05
2019	161	19	11,80	4	2,48	113	70,19	0	0,00	1	0,62	20	12,42	1	0,62	3	1,86	1	0,62	0	0,00	25	15,53
2020	164	110	67,07	7	4,27	28	17,07	0	0,00	1	0,61	12	7,32	3	1,83	4	2,44	0	0,00	0	0,00	19	11,59
2021	164	126	76,83	21	12,80	4	2,44	0	0,00	2	1,22	8	4,88	3	1,83	0	0,00	2	1,22	0	0,00	13	7,93
2022	163	145	88,96	8	4,91	1	0,61	0	0,00	5	3,07	8	4,91	1	0,61	0	0,00	0	0,00	0	0,00	9	5,52
2023	182	164	90,11	11	6,04	0	0,00	0	0,00	0	0,00	7	3,85	0	0,00	0	0,00	0	0,00	0	0,00	7	3,85
Geral	2.465	578	23,45	55	2,23	1.424	57,77	0	0,00	9	0,37	207	8,40	65	2,64	122	4,95	9	0,37	5	0,20	408	16,55

MÉDIA - EVASÃO (2015 - 2019)

21,34

Fonte: AGDAA63(28/08/2024) (*ajuste transferência externa) (Permuta e Transferência interna não incluso no total de ingressantes)

Gráfico 10-Percentual de alunos ativos, evadidos e formados dos Cursos do CCB no período de 2009 a 2023.

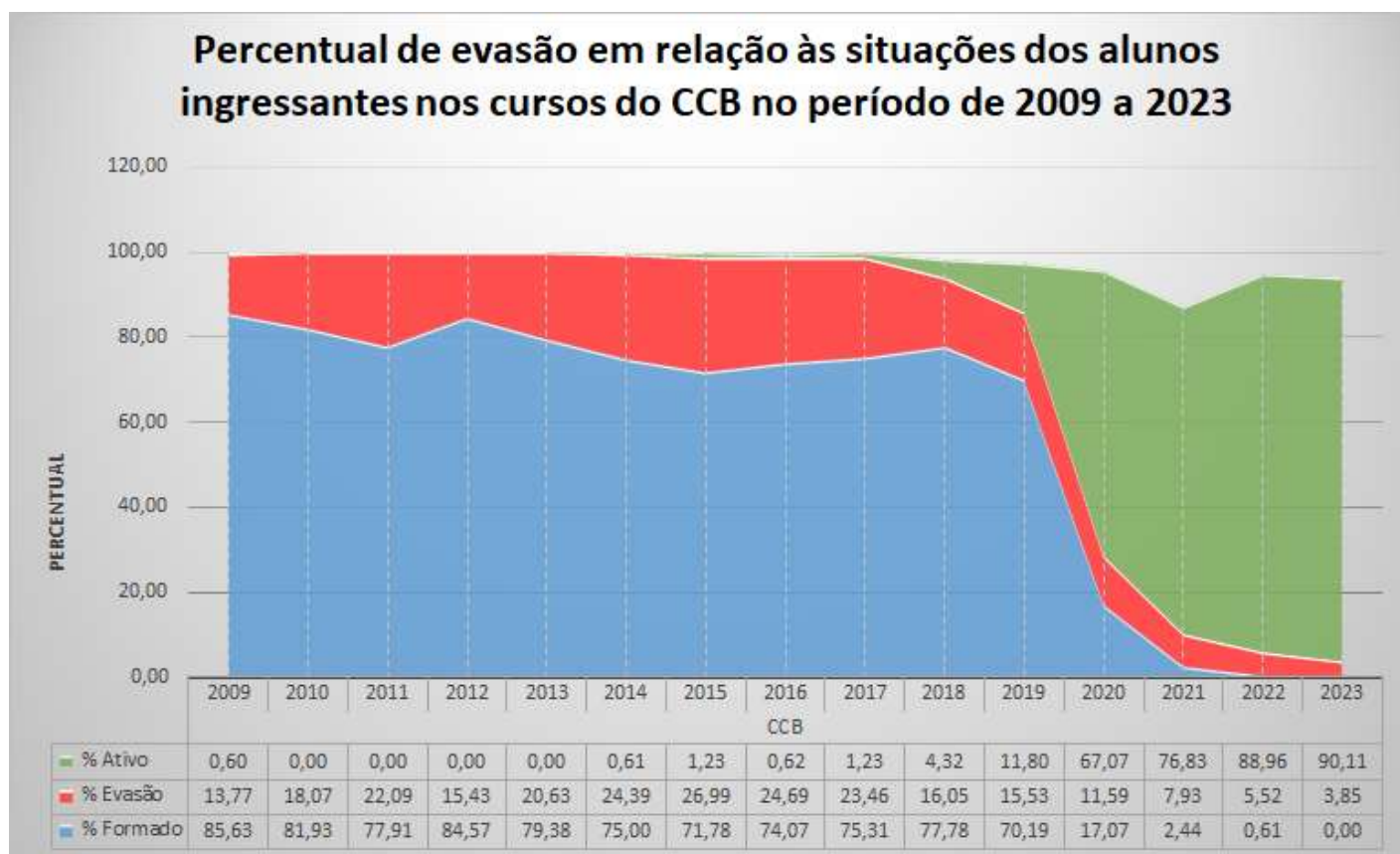


Tabela 37-Percentual de evasão em relação à situação dos alunos ingressantes nos Cursos do CCE - geral no período de 2009 a 2023.

Ano de Ingresso*	Ingressante	Ativo	% Ativo	Desistente	% Desistente	Formado	% Formado	Permuta	% Permuta	Transf. Interna	% Transf. Interna	EVASÃO - ANO INGRESSO										Total Evasão	% Evasão			
												Cancelamento	% Cancelamento	Canc. Art.43	% Canc. Art.43	Desist. s/ Vinc.	% Desist. sem Vinc.	T. Externa	% T. Externa	Jubilado	% Jubilado					
CCE																										
2009	334	0	0,00	0	0,00	140	41,92	7	2,10	32	9,58	51	15,27	88	26,35	45	13,47	5	1,50	5	1,50	194	58,08			
2010	324	0	0,00	0	0,00	150	46,30	6	1,85	24	7,41	34	10,49	85	26,23	45	13,89	0	0,00	10	3,09	174	53,70			
2011	346	0	0,00	0	0,00	129	37,28	7	2,02	26	7,51	51	14,74	124	35,84	39	11,27	0	0,00	3	0,87	217	62,72			
2012	298	0	0,00	0	0,00	132	44,30	3	1,01	17	5,70	42	14,09	84	28,19	34	11,41	3	1,01	3	1,01	166	55,70			
2013	284	0	0,00	0	0,00	130	45,77	2	0,70	29	10,21	56	19,72	71	25,00	25	8,80	2	0,70	0	0,00	154	54,23			
2014	318	0	0,00	0	0,00	123	38,68	7	2,20	26	8,18	65	20,44	70	22,01	52	16,35	1	0,31	7	2,20	195	61,32			
2015	313	3	0,96	2	0,64	127	40,58	10	3,19	24	7,67	56	17,89	62	19,81	57	18,21	1	0,32	5	1,60	181	57,83			
2016	339	6	1,77	5	1,47	123	36,28	8	2,36	17	5,01	62	18,29	83	24,48	60	17,70	0	0,00	0	0,00	205	60,47			
2017	325	18	5,54	11	3,38	112	34,46	3	0,92	30	9,23	63	19,38	68	20,92	53	16,31	0	0,00	0	0,00	184	56,62			
2018	331	40	12,08	22	6,65	107	32,33	7	2,11	21	6,34	44	13,29	64	19,34	53	16,01	1	0,30	0	0,00	162	48,94			
2019	336	65	19,35	18	5,36	86	25,60	3	0,89	20	5,95	60	17,86	39	11,61	68	20,24	0	0,00	0	0,00	167	49,70			
2020	344	110	31,98	32	9,30	49	14,24	0	0,00	20	5,81	55	15,99	35	10,17	63	18,31	0	0,00	0	0,00	153	44,48			
2021	319	133	41,69	75	23,51	2	0,63	0	0,00	5	1,57	57	17,87	32	10,03	19	5,96	1	0,31	0	0,00	109	34,17			
2022	307	172	56,03	45	14,66	2	0,65	2	0,65	2	0,65	51	16,61	37	12,05	0	0,00	0	0,00	0	0,00	88	28,66			
2023	239	174	72,80	22	9,21	0	0,00	0	0,00	0	0,00	23	9,62	20	8,37	0	0,00	0	0,00	0	0,00	43	17,99			
Geral	4.757	721	15,16	232	4,88	1.412	29,68	65	1,37	293	6,16	770	16,19	962	20,22	613	12,89	14	0,29	33	0,69	2392	50,28			

Fonte: AGDAA63(28/08/2024) (*ajuste transferência externa) (Permuta e Transferência interna não incluso no total de ingressantes)

MÉDIA - EVASÃO (2015 - 2019)

54,71

Gráfico 11-Percentual de alunos ativos, evadidos e formados dos Cursos do CCE no período de 2009 a 2023.

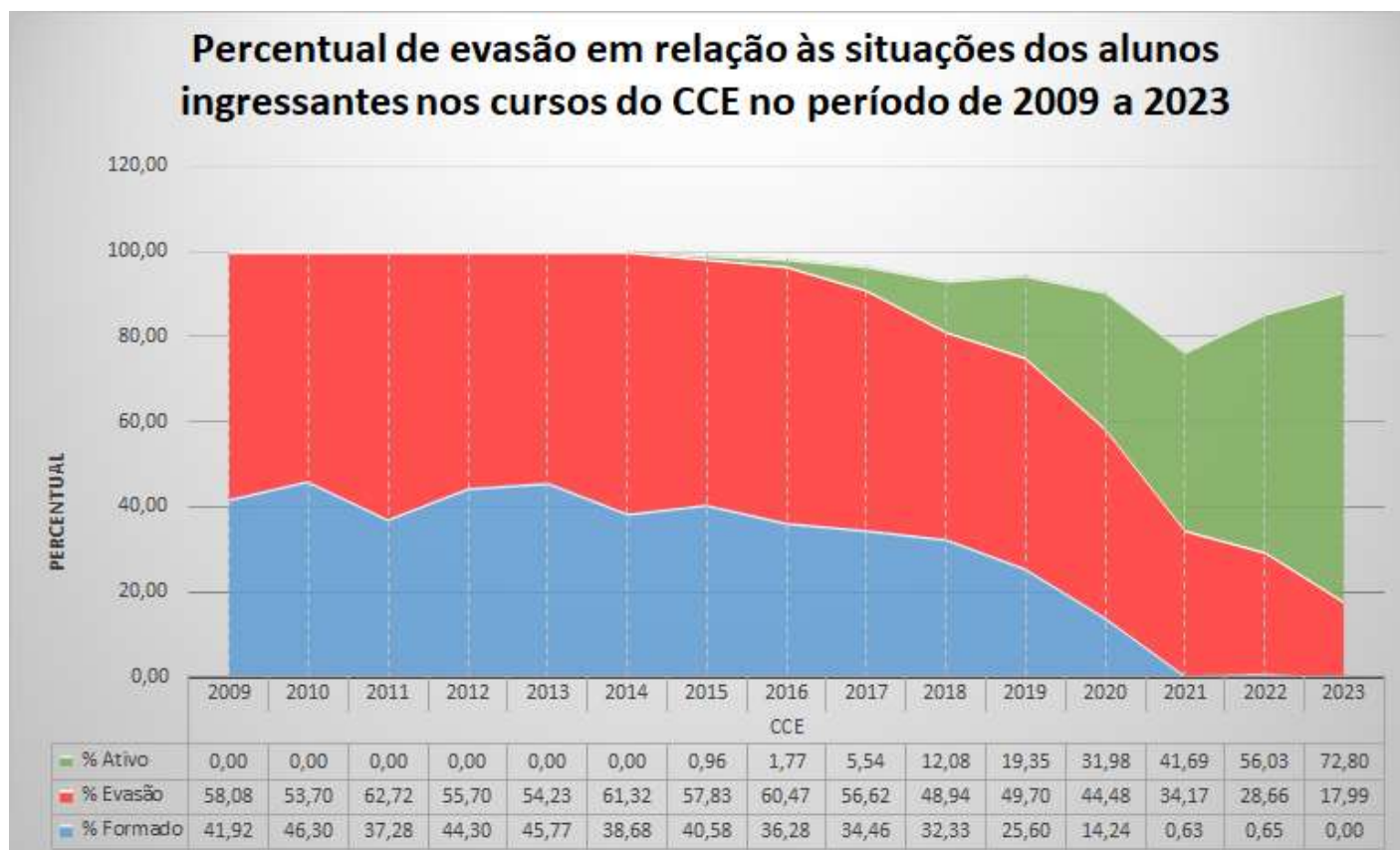


Tabela 38-Percentual de evasão em relação à situação dos alunos ingressantes nos Cursos do CCE no período de 2009 a 2023.

Ano de Ingresso*	Ingressante	Ativo	% Ativo	Desistente	% Desistente	Formado	% Formado	Permuta	% Permuta	Transf. Interna	% Transf. Interna	EVAÇÃO - ANO INGRESSO										Total Evasão	% Evasão	
												Cancelamento	% Cancelamento	Canc. Art.43	% Canc. Art.43	Desist. s/ Vinc.	% Desist. sem Vinc.	T. Externa	% T. Externa	Jubilado	% Jubilado			
CCE																								
BIOTECNOLOGIA(115)																								
2020	20	4	20,00	3	15,00	9	45,00	0	0,00	0	0,00	3	15,00	0	0,00	1	5,00	0	0,00	0	0,00	4	20,00	
2021	19	11	57,89	3	15,79	0	0,00	0	0,00	0	0,00	4	21,05	1	5,26	0	0,00	0	0,00	0	0,00	5	26,32	
2022	20	17	85,00	2	10,00	0	0,00	0	0,00	0	0,00	1	5,00	0	0,00	0	0,00	0	0,00	0	0,00	1	5,00	
2023	19	17	89,47	1	5,26	0	0,00	0	0,00	0	0,00	1	5,26	0	0,00	0	0,00	0	0,00	0	0,00	1	5,26	
BIOTECNOLOGIA(115) Geral		78	49	62,82	9	11,54	9	11,54	0	0,00	0	0,00	9	11,54	1	1,28	1	1,28	0	0,00	0	0,00	11	14,10
CIÊNCIA DA COMPUTAÇÃO(56)																								
2009	40	0	0,00	0	0,00	18	45,00	0	0,00	0	0,00	10	25,00	1	2,50	9	22,50	0	0,00	2	5,00	22	55,00	
2010	39	0	0,00	0	0,00	27	69,23	0	0,00	0	0,00	6	15,38	2	5,13	3	7,69	0	0,00	1	2,56	12	30,77	
2011	40	0	0,00	0	0,00	18	45,00	0	0,00	0	0,00	8	20,00	9	22,50	4	10,00	0	0,00	1	2,50	22	55,00	
2012	40	0	0,00	0	0,00	25	62,50	0	0,00	0	0,00	1	2,50	8	20,00	2	5,00	3	7,50	1	2,50	15	37,50	
2013	41	0	0,00	0	0,00	22	53,66	0	0,00	0	0,00	7	17,07	9	21,95	2	4,88	1	2,44	0	0,00	19	46,34	
2014	40	0	0,00	0	0,00	19	47,50	0	0,00	0	0,00	8	20,00	7	17,50	3	7,50	0	0,00	3	7,50	21	52,50	
2015	41	0	0,00	0	0,00	18	43,90	0	0,00	0	0,00	5	12,20	9	21,95	6	14,63	0	0,00	3	7,32	23	56,10	
2016	40	1	2,50	0	0,00	23	57,50	0	0,00	0	0,00	5	12,50	9	22,50	2	5,00	0	0,00	0	0,00	16	40,00	
2017	39	0	0,00	5	12,82	14	35,90	0	0,00	0	0,00	7	17,95	11	28,21	2	5,13	0	0,00	0	0,00	20	51,28	
2018	41	3	7,32	7	17,07	20	48,78	0	0,00	0	0,00	3	7,32	4	9,76	4	9,76	0	0,00	0	0,00	11	26,83	
2019	39	10	25,64	3	7,69	12	30,77	0	0,00	0	0,00	7	17,95	3	7,69	4	10,26	0	0,00	0	0,00	14	35,90	
2020	40	18	45,00	3	7,50	11	27,50	0	0,00	0	0,00	4	10,00	0	0,00	4	10,00	0	0,00	0	0,00	8	20,00	
2021	40	31	77,50	3	7,50	0	0,00	0	0,00	0	0,00	6	15,00	0	0,00	0	0,00	0	0,00	0	0,00	6	15,00	
2022	41	33	80,49	3	7,32	1	2,44	0	0,00	0	0,00	4	9,76	0	0,00	0	0,00	0	0,00	0	0,00	4	9,76	
2023	41	38	92,68	1	2,44	0	0,00	0	0,00	0	0,00	2	4,88	0	0,00	0	0,00	0	0,00	0	0,00	2	4,88	
CIÊNCIA DA COMPUTAÇÃO(56) Geral		602	134	22,26	25	4,15	228	37,87	0	0,00	0	0,00	83	13,79	72	11,96	45	7,48	4	0,66	11	1,83	215	35,71
FÍSICA(47)																								
2009	29	0	0,00	0	0,00	6	20,69	2	6,90	3	10,34	4	13,79	14	48,28	5	17,24	0	0,00	0	0,00	23	79,31	
2010	27	0	0,00	0	0,00	5	18,52	1	3,70	4	14,81	2	7,41	11	40,74	6	22,22	0	0,00	3	11,11	22	81,48	
2011	35	0	0,00	0	0,00	2	5,71	1	2,86	3	8,57	6	17,14	18	51,43	9	25,71	0	0,00	0	0,00	33	94,29	
2012	26	0	0,00	0	0,00	6	23,08	0	0,00	2	7,69	2	7,69	13	50,00	4	15,38	0	0,00	1	3,85	20	76,92	
2013	23	0	0,00	0	0,00	8	34,78	0	0,00	1	4,35	5	21,74	5	21,74	5	21,74	0	0,00	0	0,00	15	65,22	
2014	33	0	0,00	0	0,00	12	36,36	1	3,03	0	0,00	6	18,18	8	24,24	7	21,21	0	0,00	0	0,00	21	63,64	
2015	31	0	0,00	0	0,00	6	19,35	0	0,00	1	3,23	7	22,58	6	19,35	12	38,71	0	0,00	0	0,00	25	80,65	
2016	27	1	3,70	1	3,70	11	40,74	0	0,00	3	11,11	3	11,11	5	18,52	6	22,22	0	0,00	0	0,00	14	51,85	
2017	32	3	9,38	0	0,00	16	50,00	0	0,00	2	6,25	5	15,63	2	6,25	6	18,75	0	0,00	0	0,00	13	40,63	
2018	30	8	26,67	2	6,67	4	13,33	0	0,00	0	0,00	4	13,33	4	13,33	8	26,67	0	0,00	0	0,00	16	53,33	
2019	33	8	24,24	3	9,09	2	6,06	0	0,00	0	0,00	5	15,15	2	6,06	13	39,39	0	0,00	0	0,00	20	60,61	
2020	28	8	28,57	1	3,57	0	0,00	0	0,00	0	0,00	7	25,00	1	3,57	11	39,29	0	0,00	0	0,00	19	67,86	
2021	24	7	29,17	7	29,17	0	0,00	0	0,00	0	0,00	7	29,17	0	0,00	3	12,50	0	0,00	0	0,00	10	41,67	
2022	26	18	69,23	5	19,23	0	0,00	0	0,00	0	0,00	2	7,69	1	3,85	0	0,00	0	0,00	0	0,00	3	11,54	
2023	14	8	57,14	3	21,43	0	0,00	0	0,00	0	0,00	2	14,29	1	7,14	0	0,00	0	0,00	0	0,00	3	21,43	
FÍSICA(47) Geral		418	61	14,59	22	5,26	78	18,66	5	1,20	19	4,55	67	16,03	91	21,77	95	22,73	0	0,00	4	0,96	257	61,48
FÍSICA(62)																								
2009	35	0	0,00	0	0,00	10	28,57	1	2,86	0	0,00	6	17,14	8	22,86	10	28,57	1	2,86	0	0,00	25	71,43	
2010	27	0	0,00	0	0,00	10	37,04	1	3,70	2	7,41	6	22,22	3	11,11	7	25,93	0	0,00	1	3,70	17	62,96	
2011	26	0	0,00	0	0,00	6	23,08	1	3,85	4	15,38	7	26,92	6	23,08	6	23,08	0	0,00	1	3,85	20	76,92	
2012	22	0	0,00	0	0,00	8	36,36	1	4,55	2	9,09	9	40,91	3	13,64	2	9,09	0	0,00	0	0,00	14	63,64	
2013	18	0	0,00	0	0,00	5	27,78	0	0,00	5	27,78	7	38,89	3	16,67	3	16,67	0	0,00	0	0,00	13	72,22	
2014	26	0	0,00	0	0,00	4	15,38	0	0,00	3	11,54	7	26,92	4	15,38	10	38,46	0	0,00	1	3,85	22	84,62	
2015	25	0	0,00	1	4,00	6	24,00	0	0,00	5	20,00	5	20,00	7	28,00	3	12,00	1	4,00	2	8,00	18	72,00	
2016	33	1	3,03	0	0,00	11	33,33	0	0,00	1	3,03	4	12,12	10	30,30	7	21,21	0	0,00	0	0,00	21	63,64	
2017	27	1	3,70	1	3,70	5	18,52	0	0,00	6	22,22	12	44,44	3	11,11	5	18,52	0	0,00	0	0,00	20	74,07	
2018	29	3	10,34	1	3,45	10	34,48	0	0,00	1	3,45	10	34,48	2	6,90	3	10,34	0	0,00	0	0,00	15	51,72	
2019	29	5	17,24	2	6,90	6	20,69	0	0,00	0	0,00	8	27,59	4	13,79	4	13,79	0	0,00	0	0,00	16	55,17	
2020	28	9	32,14	7	25,00	0	0,00	0	0,00	0	0,00	6	21,43	1	3,57	5	17,86	0	0,00	0	0,00	12	42,86	
2021	25	11	44,00	8	32,00	0	0,00	0	0,00	0	0,00	5	20,00	0	0,00	0	0,00	1	4,00	0	0,00	6	24,00	
2022	23	11	47,83	1	4,35	1	4,35	0	0,00	0	0,00	5	21,74	5	21,74	0	0,00	0	0,00	0	0,00	10	43,48	
2023	18	13	72,22	1	5,56	0	0,00	0	0,00	0	0,00	2	11,11	2	11,11	0	0,00	0	0,00	0	0,00	4	22,22	
FÍSICA(62) Geral		391	54	13,81	22	5,63	82	20,97	4	1,02	29	7,42	99	25,32	61	15,60	65	16,62	3	0,77	5	1,28	233	59,59
GEOGRAFIA(2)																								
2009	59	0	0,00	0	0,00	31	52,54	2	3,39	5	8,47	4	6,78	19	32,20	3	5,08	1	1,69	1				

Ano de Ingresso*	EVAÇÃO - ANO INGRESSO																						
	Ingressante	Ativo	% Ativo	Desistente	% Desistente	Formado	% Formado	Permuta	% Permuta	Transf. Interna	% Transf. Interna	Cancelamento	% Cancelamento	Canc. Art.43	% Canc. Art.43	Desist. s/ Vinc.	% Desist. sem Vinc.	T.Externa	% T.Externa	Jubilado	% Jubilado	Total Evasão	% Evasão
2015	47	1	2,13	0	0,00	16	34,04	3	6,38	1	2,13	7	14,89	13	27,66	10	21,28	0	0,00	0	0,00	30	63,83
2016	39	2	5,13	0	0,00	13	33,33	3	7,69	6	15,38	10	25,64	8	20,51	6	15,38	0	0,00	0	0,00	24	61,54
2017	28	3	10,71	0	0,00	8	28,57	1	3,57	16	57,14	2	7,14	7	25,00	8	28,57	0	0,00	0	0,00	17	60,71
2018	35	5	14,29	0	0,00	13	37,14	3	8,57	14	40,00	1	2,86	6	17,14	10	28,57	0	0,00	0	0,00	17	48,57
2019	35	6	17,14	1	2,86	10	28,57	1	2,86	16	45,71	6	17,14	1	2,86	11	31,43	0	0,00	0	0,00	18	51,43
2020	38	13	34,21	2	5,26	1	2,63	0	0,00	10	26,32	7	18,42	2	5,26	13	34,21	0	0,00	0	0,00	22	57,89
2021	39	10	25,64	10	25,64	2	5,13	0	0,00	3	7,69	7	17,95	4	10,26	6	15,38	0	0,00	0	0,00	17	43,59
2022	25	14	56,00	5	20,00	0	0,00	1	4,00	1	4,00	2	8,00	4	16,00	0	0,00	0	0,00	0	0,00	6	24,00
2023	21	15	71,43	2	9,52	0	0,00	0	0,00	0	0,00	1	4,76	3	14,29	0	0,00	0	0,00	0	0,00	4	19,05
GEOGRAFIA(70) Geral	505	69	13,66	20	3,96	163	32,28	20	3,96	140	27,72	59	11,68	109	21,58	81	16,04	1	0,20	3	0,59	253	50,10
MATEMÁTICA(38)																							
2009	16	0	0,00	0	0,00	5	31,25	0	0,00	0	0,00	3	18,75	8	50,00	0	0,00	0	0,00	0	0,00	11	68,75
2010	17	0	0,00	0	0,00	1	5,88	0	0,00	2	11,76	4	23,53	7	41,18	5	29,41	0	0,00	0	0,00	16	94,12
2011	28	0	0,00	0	0,00	3	10,71	1	3,57	0	0,00	9	32,14	13	46,43	3	10,71	0	0,00	0	0,00	25	89,29
2012	25	0	0,00	0	0,00	4	16,00	0	0,00	2	8,00	3	12,00	16	64,00	1	4,00	0	0,00	1	4,00	21	84,00
2013	21	0	0,00	0	0,00	2	9,52	1	4,76	2	9,52	10	47,62	8	38,10	1	4,76	0	0,00	0	0,00	19	90,48
2014	28	0	0,00	0	0,00	9	32,14	2	7,14	3	10,71	6	21,43	5	17,86	8	28,57	0	0,00	0	0,00	19	67,86
2015	23	0	0,00	0	0,00	7	30,43	0	0,00	6	26,09	4	17,39	11	47,83	1	4,35	0	0,00	0	0,00	16	69,57
2016	25	0	0,00	0	0,00	3	12,00	2	8,00	3	12,00	9	36,00	11	44,00	2	8,00	0	0,00	0	0,00	22	88,00
2017	29	0	0,00	1	3,45	9	31,03	0	0,00	1	3,45	5	17,24	14	48,28	0	0,00	0	0,00	0	0,00	19	65,52
2018	29	1	3,45	0	0,00	6	20,69	1	3,45	1	3,45	6	20,69	15	51,72	1	3,45	0	0,00	0	0,00	22	75,86
2019	29	1	3,45	0	0,00	4	13,79	0	0,00	0	0,00	7	24,14	12	41,38	5	17,24	0	0,00	0	0,00	24	82,76
2020	30	5	16,67	1	3,33	1	3,33	0	0,00	0	0,00	5	16,67	18	60,00	0	0,00	0	0,00	0	0,00	23	76,67
2021	15	7	46,67	2	13,33	0	0,00	0	0,00	0	0,00	2	13,33	4	26,67	0	0,00	0	0,00	0	0,00	6	40,00
2022	26	15	57,69	2	7,69	0	0,00	0	0,00	0	0,00	4	15,38	5	19,23	0	0,00	0	0,00	0	0,00	9	34,62
2023	15	9	60,00	0	0,00	0	0,00	0	0,00	0	0,00	3	20,00	3	20,00	0	0,00	0	0,00	0	0,00	6	40,00
MATEMÁTICA(38) Geral	356	38	10,67	6	1,69	54	15,17	7	1,97	20	5,62	80	22,47	150	42,13	27	7,58	0	0,00	1	0,28	258	72,47
MATEMÁTICA(7)																							
2009	40	0	0,00	0	0,00	10	25,00	0	0,00	1	2,50	7	17,50	18	45,00	4	10,00	0	0,00	1	2,50	30	75,00
2010	41	0	0,00	0	0,00	13	31,71	1	2,44	0	0,00	4	9,76	22	53,66	2	4,88	0	0,00	0	0,00	28	68,29
2011	42	0	0,00	0	0,00	12	28,57	1	2,38	0	0,00	4	9,52	23	54,76	3	7,14	0	0,00	0	0,00	30	71,43
2012	35	0	0,00	0	0,00	13	37,14	0	0,00	1	2,86	3	8,57	17	48,57	2	5,71	0	0,00	0	0,00	22	62,86
2013	33	0	0,00	0	0,00	15	45,45	0	0,00	0	0,00	5	15,15	9	27,27	4	12,12	0	0,00	0	0,00	18	54,55
2014	38	0	0,00	0	0,00	11	28,95	2	5,26	3	7,89	10	26,32	7	18,42	10	26,32	0	0,00	0	0,00	27	71,05
2015	38	0	0,00	0	0,00	17	44,74	1	2,63	3	7,89	7	18,42	7	18,42	7	18,42	0	0,00	0	0,00	21	55,26
2016	46	0	0,00	0	0,00	16	34,78	0	0,00	0	0,00	7	15,22	18	39,13	5	10,87	0	0,00	0	0,00	30	65,22
2017	37	0	0,00	0	0,00	18	48,65	1	2,70	0	0,00	1	2,70	13	35,14	5	13,51	0	0,00	0	0,00	19	51,35
2018	39	2	5,13	0	0,00	16	41,03	1	2,56	0	0,00	3	7,69	16	41,03	2	5,13	0	0,00	0	0,00	21	53,85
2019	39	3	7,69	0	0,00	14	35,90	0	0,00	0	0,00	9	23,08	13	33,33	0	0,00	0	0,00	0	0,00	22	56,41
2020	41	8	19,51	3	7,32	16	39,02	0	0,00	0	0,00	3	7,32	10	24,39	1	2,44	0	0,00	0	0,00	14	34,15
2021	40	15	37,50	8	20,00	0	0,00	0	0,00	0	0,00	4	10,00	13	32,50	0	0,00	0	0,00	0	0,00	17	42,50
2022	40	21	52,50	1	2,50	0	0,00	0	0,00	0	0,00	3	7,50	15	37,50	0	0,00	0	0,00	0	0,00	18	45,00
2023	39	27	69,23	2	5,13	0	0,00	0	0,00	0	0,00	3	7,69	7	17,95	0	0,00	0	0,00	0	0,00	10	25,64
MATEMÁTICA(7) Geral	588	76	12,93	14	2,38	171	29,08	7	1,19	8	1,36	73	12,41	208	35,37	45	7,65	0	0,00	1	0,17	327	55,61
QUÍMICA(48)																							
2009	50	0	0,00	0	0,00	19	38,00	0	0,00	0	0,00	10	20,00	8	16,00	11	22,00	1	2,00	1	2,00	31	62,00
2010	44	0	0,00	0	0,00	16	36,36	0	0,00	2	4,55	5	11,36	14	31,82	8	18,18	0	0,00	1	2,27	28	63,64
2011	47	0	0,00	0	0,00	18	38,30	0	0,00	0	0,00	6	12,77	16	34,04	6	12,77	0	0,00	1	2,13	29	61,70
2012	31	0	0,00	0	0,00	11	35,48	0	0,00	0	0,00	8	25,81	7	22,58	5	16,13	0	0,00	0	0,00	20	64,52
2013	33	0	0,00	0	0,00	12	36,36	0	0,00	0	0,00	6	18,18	13	39,39	2	6,06	0	0,00	0	0,00	21	63,64
2014	38	0	0,00	0	0,00	15	39,47	0	0,00	2	5,26	11	28,95	7	18,42	5	13,16	0	0,00	0	0,00	23	60,53
2015	28	0	0,00	0	0,00	12	42,86	1	3,57	3	10,71	6	21,43	2	7,14	8	28,57	0	0,00	0	0,00	16	57,14
2016	38	0	0,00	1	2,63	8	21,05	0	0,00	0	0,00	5	13,16	10	26,32	14	36,84	0	0,00	0	0,00	29	76,32
2017	42	4	9,52	1	2,38	3	7,14	0	0,00	0	0,00	15	35,71	6	14,29	13	30,95	0	0,00	0	0,00	34	80,95
2018	40	6	15,00	6	15,00	10	25,00	0	0,00	0	0,00	4	10,00	4	10,00	10	25,00	0	0,00	0	0,00	18	45,00
2019	44	12	27,27	3	6,82	6	13,64	0	0,00	0	0,00	6	13,64	1	2,27	16	36,36	0	0,00	0	0,00	23	52,27
2020	40	13	32,50	3	7,50	1	2,50	0	0,00	0	0,00	6	15,00	2	5,00	15	37,50	0	0,00	0	0,00	23	57,50
2021	40	8	20,00	14	35,00	0	0,00	0	0,00	0	0,00	10	25,00	3	7,50	5	12,50	0	0,00	0	0,00	18	45,00
2022	34	10	29,41	13	38,24	0	0,00	0	0,00	0	0,00	6	17,65	5	14,71	0	0,00	0	0,00	0	0,00	11	32,35
2023	24	17	70,83	2	8,33	0	0,00	0	0,00	0	0,00	2	8,33	3	12,50	0	0,00	0	0,00	0	0,00	5	20,83
QUÍMICA(48) Geral	573	70	12,22	43	7,50	131	22,86	1	0,17	7	1,22	106	18,50	101	17,63	118	20,59	1	0,17	3	0,52	329	57,42
QUÍMICA(78)																							
2009	37	0	0,00	0	0,00	21	56,76	0	0,00	4	10,81	7	18,92	5	13,51	2	5,41	2	5,41	0	0,00	16	43,24
2010	44	0	0,00	0	0,00	28	63,64	0	0,00	1	2,27	4	9,09	5	11,36	6	13,64	0	0,00	1	2,27	16	36

Tabela 39-Percentual de evasão em relação à situação dos alunos ingressantes nos Cursos do CCS – geral no período de 2009 a 2023.

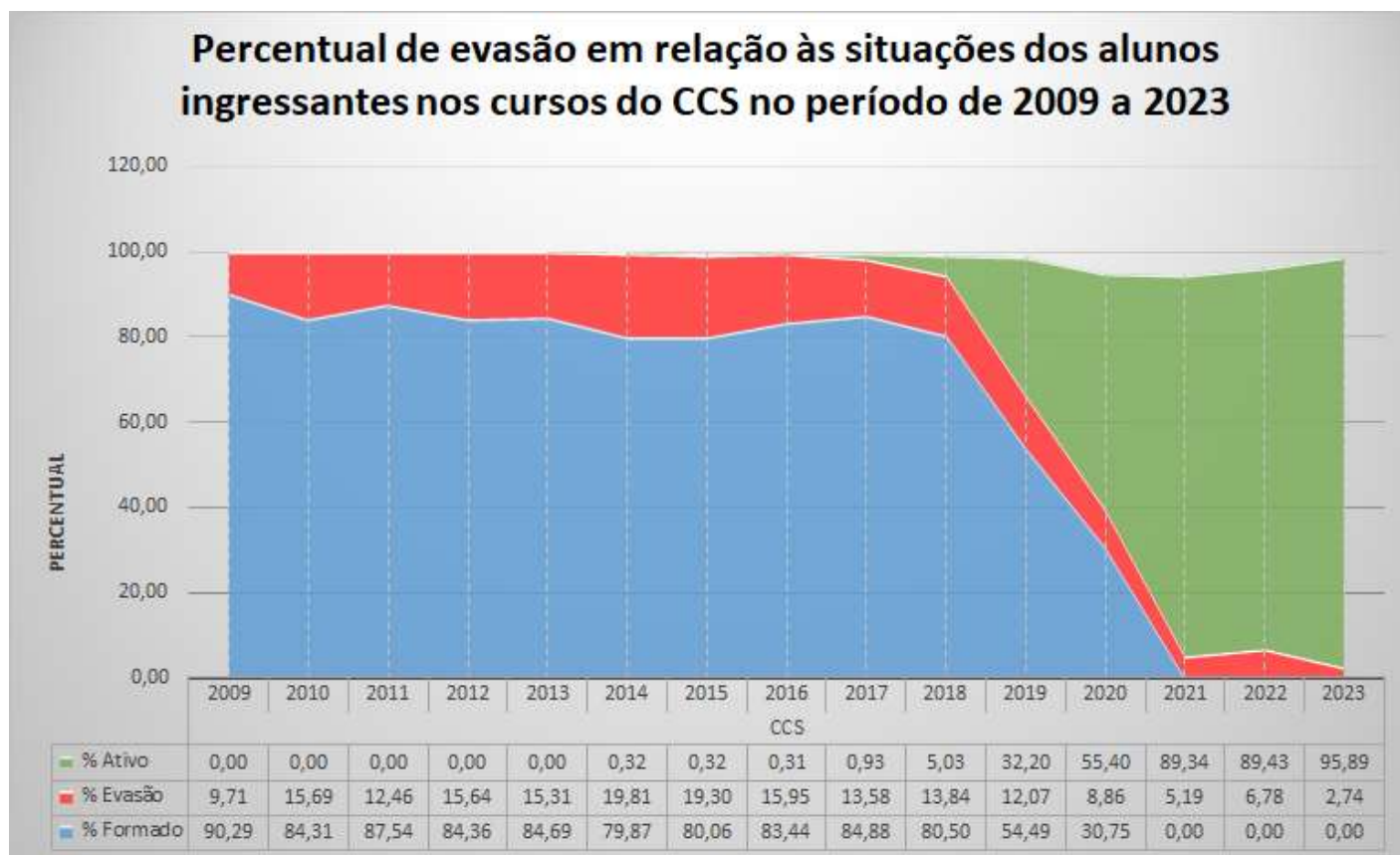
Ano de Ingresso*	Ingressante	Ativo	% Ativo	Desistente	% Desistente	Formado	% Formado	Permuta	% Permuta	Transf. Interna	% Transf. Interna	EVASÃO - ANO INGRESSO										Total Evasão	% Evasão
												Cancelamento	% Cancelamento	Canc. Art.43	% Canc. Art.43	Desist. s/ Vinc.	% Desist. sem Vinc.	T. Externa	% T. Externa	Jubilado	% Jubilado		
CCS																							
2009	340	0	0,00	0	0,00	307	90,29	0	0,00	1	0,29	19	5,59	6	1,76	6	1,76	2	0,59	0	0,00	33	9,71
2010	325	0	0,00	0	0,00	274	84,31	0	0,00	0	0,00	24	7,38	8	2,46	17	5,23	2	0,62	0	0,00	51	15,69
2011	329	0	0,00	0	0,00	288	87,54	0	0,00	1	0,30	14	4,26	14	4,26	11	3,34	2	0,61	0	0,00	41	12,46
2012	326	0	0,00	0	0,00	275	84,36	0	0,00	0	0,00	16	4,91	13	3,99	22	6,75	0	0,00	0	0,00	51	15,64
2013	307	0	0,00	0	0,00	260	84,69	0	0,00	0	0,00	14	4,56	12	3,91	20	6,51	1	0,33	0	0,00	47	15,31
2014	308	1	0,32	0	0,00	246	79,87	0	0,00	0	0,00	28	9,09	6	1,95	24	7,79	3	0,97	0	0,00	61	19,81
2015	316	1	0,32	1	0,32	253	80,06	0	0,00	0	0,00	24	7,59	16	5,06	20	6,33	0	0,00	1	0,32	61	19,30
2016	326	1	0,31	1	0,31	272	83,44	0	0,00	0	0,00	18	5,52	24	7,36	10	3,07	0	0,00	0	0,00	52	15,95
2017	324	3	0,93	2	0,62	275	84,88	0	0,00	0	0,00	14	4,32	18	5,56	10	3,09	2	0,62	0	0,00	44	13,58
2018	318	16	5,03	2	0,63	256	80,50	0	0,00	1	0,31	18	5,66	13	4,09	12	3,77	1	0,31	0	0,00	44	13,84
2019	323	104	32,20	4	1,24	176	54,49	0	0,00	0	0,00	26	8,05	7	2,17	6	1,86	0	0,00	0	0,00	39	12,07
2020	361	200	55,40	18	4,99	111	30,75	0	0,00	2	0,55	12	3,32	10	2,77	9	2,49	1	0,28	0	0,00	32	8,86
2021	366	327	89,34	20	5,46	0	0,00	0	0,00	0	0,00	13	3,55	6	1,64	0	0,00	0	0,00	0	0,00	19	5,19
2022	369	330	89,43	14	3,79	0	0,00	0	0,00	0	0,00	17	4,61	8	2,17	0	0,00	0	0,00	0	0,00	25	6,78
2023	365	350	95,89	5	1,37	0	0,00	0	0,00	1	0,27	7	1,92	3	0,82	0	0,00	0	0,00	0	0,00	10	2,74
Geral	5.003	1333	26,64	67	1,34	2.993	59,82	0	0,00	6	0,12	264	5,28	164	3,28	167	3,34	14	0,28	1	0,02	610	12,19

Fonte: AGDAA63(28/08/2024) (*ajuste transferência externa) (Permuta e Transferência interna não incluso no total de ingressantes)

MÉDIA - EVASÃO (2015 - 2019)

14,95

Gráfico 12-Percentual de alunos ativos, evadidos e formados dos Cursos do CCS no período de 2009 a 2023.



Ano de Ingresso*	Ingressante	EVASÃO - ANO INGRESSO																					
		Ativo	% Ativo	Desistente	% Desistente	Formado	% Formado	Permuta	% Permuta	Transf. Interna	% Transf. Interna	Cancelamento	% Cancelamento	Canc. Art.43	% Canc. Art.43	Desist. s/ Vinc.	% Desist. sem Vinc.	T. Externa	% T. Externa	Jubilado	% Jubilado	Total Evasão	% Evasão
2013	61	0	0,00	0	0,00	52	85,25	0	0,00	0	0,00	5	8,20	2	3,28	2	3,28	0	0,00	0	0,00	9	14,75
2014	60	0	0,00	0	0,00	51	85,00	0	0,00	0	0,00	6	10,00	1	1,67	1	1,67	1	1,67	0	0,00	9	15,00
2015	60	0	0,00	1	1,67	56	93,33	0	0,00	0	0,00	1	1,67	1	1,67	1	1,67	0	0,00	0	0,00	3	5,00
2016	60	0	0,00	0	0,00	56	93,33	0	0,00	0	0,00	0	0,00	4	6,67	0	0,00	0	0,00	0	0,00	4	6,67
2017	60	0	0,00	0	0,00	54	90,00	0	0,00	0	0,00	1	1,67	5	8,33	0	0,00	0	0,00	0	0,00	6	10,00
2018	60	1	1,67	0	0,00	57	95,00	0	0,00	1	1,67	2	3,33	0	0,00	0	0,00	0	0,00	0	0,00	2	3,33
2019	61	0	0,00	0	0,00	55	90,16	0	0,00	0	0,00	3	4,92	3	4,92	0	0,00	0	0,00	0	0,00	6	9,84
2020	61	56	91,80	3	4,92	0	0,00	0	0,00	0	0,00	1	1,64	0	0,00	1	1,64	0	0,00	0	0,00	2	3,28
2021	60	56	93,33	3	5,00	0	0,00	0	0,00	0	0,00	1	1,67	0	0,00	0	0,00	0	0,00	0	0,00	1	1,67
2022	62	57	91,94	4	6,45	0	0,00	0	0,00	0	0,00	1	1,61	0	0,00	0	0,00	0	0,00	0	0,00	1	1,61
2023	61	60	98,36	0	0,00	0	0,00	0	0,00	0	0,00	1	1,64	0	0,00	0	0,00	0	0,00	0	0,00	1	1,64
ODONTOLOGIA(12) Geral	910	230	25,27	11	1,21	588	64,62	0	0,00	1	0,11	35	3,85	24	2,64	18	1,98	4	0,44	0	0,00	81	8,90
CCS Total	5003	1333	26,64	67	1,34	2993	59,82	0	0,00	6	0,12	264	5,28	164	3,28	167	3,34	14	0,28	1	0,02	610	12,19
Geral	5.003	1333	26,64	67	1,34	2.993	59,82	0	0,00	6	0,12	264	5,28	164	3,28	167	3,34	14	0,28	1	0,02	610	12,19

Fonte: AGDAA63(28/08/2024) (*ajuste transferência externa) (Permuta e Transferência interna não incluso no total de ingressantes)

Tabela 41-Percentual de evasão em relação às situações dos alunos ingressantes nos Cursos do CECA – geral no período de 2009 a 2023.

Ano de Ingresso*	Ingressante	Ativo	% Ativo	Desistente	% Desistente	Formado	% Formado	Permuta	% Permuta	Transf. Interna	% Transf. Interna	EVASÃO - ANO INGRESSO													
												Cancelamento	% Cancelamento	Canc. Art.43	% Canc. Art.43	Desist. s/ Vinc.	% Desist. sem Vinc.	T. Externa	% T. Externa	Jubilado	% Jubilado	Total Evasão	% Evasão		
CECA																	MÉDIA - EVASÃO (2015 - 2019)								
2009	418	0	0,00	0	0,00	306	73,21	10	2,39	14	3,35	15	3,59	47	11,24	49		11,72	1	0,24	0	0,00	112	26,79	
2010	433	0	0,00	0	0,00	291	67,21	13	3,00	36	8,31	25	5,77	64	14,78	49		11,32	3	0,69	1	0,23	142	32,79	
2011	483	0	0,00	0	0,00	335	69,36	14	2,90	31	6,42	30	6,21	63	13,04	53		10,97	0	0,00	2	0,41	148	30,64	
2012	438	0	0,00	0	0,00	277	63,24	6	1,37	18	4,11	37	8,45	75	17,12	46		10,50	1	0,23	2	0,46	161	36,76	
2013	476	0	0,00	1	0,21	305	64,08	4	0,84	34	7,14	34	7,14	73	15,34	57		11,97	4	0,84	2	0,42	170	35,71	
2014	464	0	0,00	1	0,22	288	62,07	9	1,94	42	9,05	54	11,64	72	15,52	42		9,05	2	0,43	5	1,08	175	37,72	
2015	458	3	0,66	5	1,09	306	66,81	14	3,06	38	8,30	26	5,68	56	12,23	57		12,45	0	0,00	5	1,09	144	31,44	
2016	451	9	2,00	7	1,55	292	64,75	9	2,00	28	6,21	33	7,32	62	13,75	47		10,42	1	0,22	0	0,00	143	31,71	
2017	467	15	3,21	10	2,14	286	61,24	11	2,36	57	12,21	40	8,57	61	13,06	54		11,56	1	0,21	0	0,00	156	33,40	
2018	474	29	6,12	34	7,17	289	60,97	9	1,90	41	8,65	31	6,54	25	5,27	65		13,71	1	0,21	0	0,00	122	25,74	
2019	469	64	13,65	28	5,97	227	48,40	17	3,62	48	10,23	41	8,74	42	8,96	67		14,29	0	0,00	0	0,00	150	31,98	
2020	466	115	24,68	46	9,87	166	35,62	16	3,43	38	8,15	46	9,87	25	5,36	68		14,59	0	0,00	0	0,00	139	29,83	
2021	460	309	67,17	81	17,61	1	0,22	15	3,26	23	5,00	38	8,26	24	5,22	7		1,52	0	0,00	0	0,00	69	15,00	
2022	435	308	70,80	72	16,55	1	0,23	15	3,45	15	3,45	31	7,13	23	5,29	0		0,00	0	0,00	0	0,00	54	12,41	
2023	452	406	89,82	21	4,65	0	0,00	13	2,88	3	0,66	14	3,10	11	2,43	0	0,00	0	0,00	0	0,00	25	5,53		
Geral	6.844	1258	18,38	306	4,47	3.370	49,24	175	2,56	466	6,81	495	7,23	723	10,56	661	9,66	14	0,20	17	0,25	1910	27,91		

Fonte: AGDAA63(28/08/2024) (*ajuste transferência externa) (Permuta e Transferência interna não incluso no total de ingressantes)

Gráfico 13-Percentual de alunos ativos, evadidos e formados dos Cursos do CECA no período de 2008 a 2023

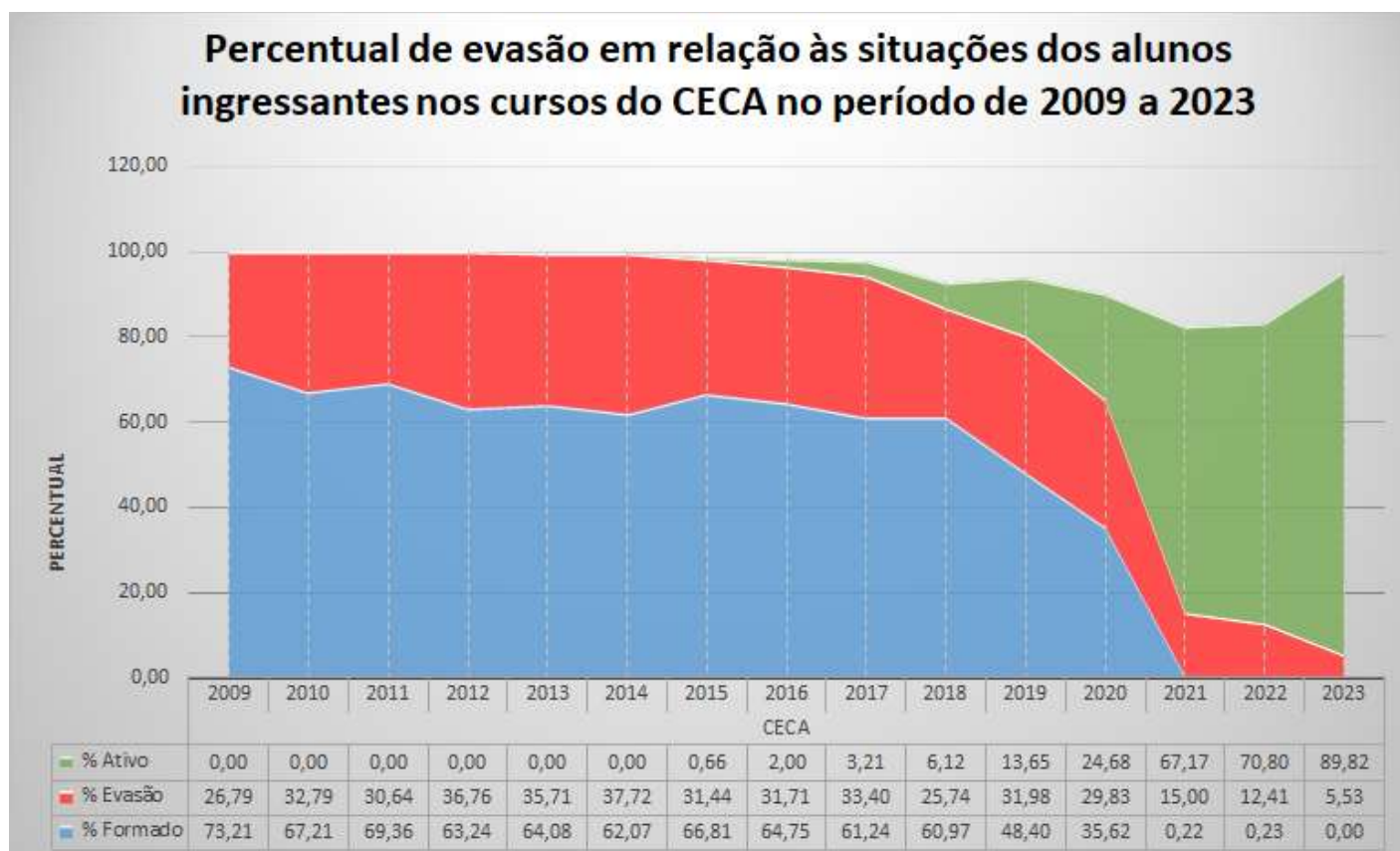


Tabela 42-Percentual de evasão em relação às situações dos alunos ingressantes nos Cursos do CECA no período de 2009 a 2023.

Ano de Ingresso*	EVASÃO - ANO INGRESSO														Total Evasão	% Evasão							
	Ingressante	Ativo	% Ativo	Desistente	% Desistente	Formado	% Formado	Permuta	% Permuta	Transf. Interna	% Transf. Interna	Cancelamento	% Cancelamento	Canc. Art.43			% Canc. Art.43	Desist. s/ Vinc.	% Desist. sem Vinc.	T. Externa	% T. Externa	Jubilado	% Jubilado
CECA																							
ARQUIVOLOGIA(82)																							
2009	29	0	0,00	0	0,00	13	44,83	0	0,00	0	0,00	2	6,90	1	3,45	13	44,83	0	0,00	0	0,00	16	55,17
2010	21	0	0,00	0	0,00	7	33,33	0	0,00	0	0,00	1	4,76	5	23,81	8	38,10	0	0,00	0	0,00	14	66,67
2011	38	0	0,00	0	0,00	17	44,74	0	0,00	0	0,00	5	13,16	14	36,84	1	2,63	0	0,00	1	2,63	21	55,26
2012	27	0	0,00	0	0,00	7	25,93	0	0,00	0	0,00	5	18,52	6	22,22	9	33,33	0	0,00	0	0,00	20	74,07
2013	36	0	0,00	0	0,00	14	38,89	0	0,00	0	0,00	4	11,11	6	16,67	12	33,33	0	0,00	0	0,00	22	61,11
2014	36	0	0,00	0	0,00	15	41,67	0	0,00	0	0,00	6	16,67	3	8,33	10	27,78	0	0,00	2	5,56	21	58,33
2015	38	0	0,00	1	2,63	15	39,47	0	0,00	0	0,00	3	7,89	12	31,58	6	15,79	0	0,00	1	2,63	22	57,89
2016	29	1	3,45	2	6,90	11	37,93	0	0,00	0	0,00	5	17,24	2	6,90	8	27,59	0	0,00	0	0,00	15	51,72
2017	39	3	7,69	2	5,13	11	28,21	0	0,00	0	0,00	8	20,51	3	7,69	12	30,77	0	0,00	0	0,00	23	58,97
2018	39	5	12,82	5	12,82	11	28,21	0	0,00	0	0,00	4	10,26	2	5,13	12	30,77	0	0,00	0	0,00	18	46,15
2019	36	4	11,11	8	22,22	3	8,33	0	0,00	0	0,00	5	13,89	4	11,11	12	33,33	0	0,00	0	0,00	21	58,33
2020	38	3	7,89	5	13,16	8	21,05	0	0,00	0	0,00	7	18,42	1	2,63	14	36,84	0	0,00	0	0,00	22	57,89
2021	31	10	32,26	15	48,39	1	3,23	0	0,00	0	0,00	4	12,90	1	3,23	0	0,00	0	0,00	0	0,00	5	16,13
2022	21	10	47,62	9	42,86	0	0,00	0	0,00	0	0,00	2	9,52	0	0,00	0	0,00	0	0,00	0	0,00	2	9,52
2023	12	6	50,00	4	33,33	0	0,00	0	0,00	0	0,00	2	16,67	0	0,00	0	0,00	0	0,00	0	0,00	2	16,67
ARQUIVOLOGIA(82) Geral	470	42	8,94	51	10,85	133	28,30	0	0,00	0	0,00	63	13,40	60	12,77	117	24,89	0	0,00	4	0,85	244	51,91
ARTES CÊNICAS(81)																							
2009	40	0	0,00	0	0,00	22	55,00	0	0,00	0	0,00	1	2,50	10	25,00	7	17,50	0	0,00	0	0,00	18	45,00
2010	40	0	0,00	0	0,00	20	50,00	0	0,00	0	0,00	6	15,00	12	30,00	2	5,00	0	0,00	0	0,00	20	50,00
2011	38	0	0,00	0	0,00	18	47,37	0	0,00	0	0,00	0	0,00	8	21,05	12	31,58	0	0,00	0	0,00	20	52,63
2012	39	0	0,00	0	0,00	20	51,28	0	0,00	0	0,00	3	7,69	11	28,21	4	10,26	1	2,56	0	0,00	19	48,72
2013	38	0	0,00	0	0,00	18	47,37	0	0,00	0	0,00	1	2,63	15	39,47	2	5,26	1	2,63	1	2,63	20	52,63
2014	40	0	0,00	0	0,00	19	47,50	0	0,00	0	0,00	8	20,00	10	25,00	3	7,50	0	0,00	0	0,00	21	52,50
2015	39	0	0,00	0	0,00	25	64,10	0	0,00	0	0,00	3	7,69	7	17,95	3	7,69	0	0,00	1	2,56	14	35,90
2016	38	0	0,00	1	2,63	27	71,05	0	0,00	0	0,00	3	7,89	5	13,16	2	5,26	0	0,00	0	0,00	10	26,32
2017	38	0	0,00	1	2,63	15	39,47	0	0,00	0	0,00	6	15,79	13	34,21	3	7,89	0	0,00	0	0,00	22	57,89
2018	37	1	2,70	1	2,70	15	40,54	0	0,00	0	0,00	5	13,51	7	18,92	8	21,62	0	0,00	0	0,00	20	54,05
2019	39	1	2,56	0	0,00	14	35,90	0	0,00	0	0,00	5	12,82	15	38,46	4	10,26	0	0,00	0	0,00	24	61,54
2020	40	6	15,00	1	2,50	12	30,00	0	0,00	0	0,00	6	15,00	8	20,00	7	17,50	0	0,00	0	0,00	21	52,50
2021	41	18	43,90	9	21,95	0	0,00	0	0,00	0	0,00	4	9,76	10	24,39	0	0,00	0	0,00	0	0,00	14	34,15
2022	37	20	54,05	3	8,11	0	0,00	0	0,00	0	0,00	6	16,22	8	21,62	0	0,00	0	0,00	0	0,00	14	37,84
2023	40	27	67,50	1	2,50	0	0,00	0	0,00	0	0,00	4	10,00	8	20,00	0	0,00	0	0,00	0	0,00	12	30,00
ARTES CÊNICAS(81) Geral	584	73	12,50	17	2,91	225	38,53	0	0,00	0	0,00	61	10,45	147	25,17	57	9,76	2	0,34	2	0,34	269	46,06
ARTES VISUAIS(101)																							
2009	4	0	0,00	0	0,00	2	50,00	0	0,00	1	25,00	0	0,00	1	25,00	1	25,00	0	0,00	0	0,00	2	50,00
2010	18	0	0,00	0	0,00	8	44,44	0	0,00	3	16,67	2	11,11	5	27,78	2	11,11	1	5,56	0	0,00	10	55,56
2011	20	0	0,00	0	0,00	13	65,00	0	0,00	1	5,00	2	10,00	3	15,00	2	10,00	0	0,00	0	0,00	7	35,00
2012	23	0	0,00	0	0,00	15	65,22	1	4,35	1	4,35	2	8,70	2	8,70	4	17,39	0	0,00	0	0,00	8	34,78
2013	20	0	0,00	0	0,00	13	65,00	0	0,00	1	5,00	2	10,00	1	5,00	4	20,00	0	0,00	0	0,00	7	35,00
2014	18	0	0,00	0	0,00	11	61,11	1	5,56	2	11,11	3	16,67	3	16,67	1	5,56	0	0,00	0	0,00	7	38,89
2015	19	0	0,00	1	5,26	15	78,95	0	0,00	2	10,53	0	0,00	1	5,26	2	10,53	0	0,00	0	0,00	3	15,79
2016	19	0	0,00	0	0,00	9	47,37	0	0,00	3	15,79	3	15,79	3	15,79	4	21,05	0	0,00	0	0,00	10	52,63
2017	22	2	9,09	1	4,55	14	63,64	0	0,00	4	18,18	1	4,55	1	4,55	3	13,64	0	0,00	0	0,00	5	22,73
2018	20	0	0,00	0	0,00	16	80,00	0	0,00	0	0,00	1	5,00	0	0,00	3	15,00	0	0,00	0	0,00	4	20,00
2019	24	10	41,67	0	0,00	9	37,50	0	0,00	1	4,17	1	4,17	1	4,17	3	12,50	0	0,00	0	0,00	5	20,83
2020	17	13	76,47	0	0,00	0	0,00	3	17,65	2	11,76	3	17,65	1	5,88	0	0,00	0	0,00	0	0,00	4	23,53
2021	20	16	80,00	2	10,00	0	0,00	3	15,00	0	0,00	2	10,00	0	0,00	0	0,00	0	0,00	0	0,00	2	10,00
2022	22	18	81,82	3	13,64	0	0,00	1	4,55	0	0,00	0	0,00	1	4,55	0	0,00	0	0,00	0	0,00	1	4,55
2023	21	21	100,00	0	0,00	0	0,00	0	0,00	0	0,00	0	0,00	0	0,00	0	0,00	0	0,00	0	0,00	0	0,00
ARTES VISUAIS(101) Geral	287	80	27,87	7	2,44	125	43,55	9	3,14	21	7,32	22	7,67	23	8,01	29	10,10	1	0,35	0	0,00	75	26,13
ARTES VISUAIS(102)																							
2009	2	0	0,00	0	0,00	1	50,00	0	0,00	0	0,00	0	0,00	1	50,00	0	0,00	0	0,00	0	0,00	1	50,00
2010	22	0	0,00	0	0,00	16	72,73	0	0,00	1	4,55	0	0,00	3	13,64	3	13,64	0	0,00	0	0,00	6	27,27
2011	22	0	0,00	0	0,00	16	72,73	0	0,00	1	4,55	1	4,55	4	18,18	1	4,55	0	0,00	0	0,00	6	27,27
2012	18	0	0,00	0	0,00	12	66,67	1	5,56	4	22,22	1	5,56	5	27,78	0	0,00	0	0,00	0	0,00	6	33,33
2013	21	0	0,00	0	0,00	15	71,43	0	0,00	1	4,76	1	4,76	3	14,29	2	9,52	0	0,00	0	0,00	6	28,57
2014	22	0	0,00	0	0,00	17	77,27	0	0,00	1	4,55	0	0,00	3	13,64	1	4,55	0	0,00	1	4,55	5	22,73
2015	21	1	4,76	0	0,00	15	71,43	0	0,00	2	9,52	0	0,00	0	0,00	5	23,81	0	0,00	0	0,00	5	23,81
2016	21	0	0,00	0	0,00	10	47,62	1	4,76	1	4,76	2	9,52	6	28,57	3	14,29	0	0,00	0	0,00	11	52,38
2017	18	1	5,56	2	11,11	7	38,89	0	0,00	6	33,33	0	0,00	6	33,33	2	11,11	0	0,00	0	0,00	8	44,44
2018	20	0	0,00	0	0,00	11	55,00	0	0,00	0	0,00	0	0,00	4	20,00	4	20,00	1	5,00	0	0,00	9	45,00
2019	17	3	17,65	1	5,88	3	17,65	0	0,00	4	23,53	2	11,76	6	35,29	2	11,76	0	0,00	0	0,00	10	58,82
2020	23	14	60,87	4	17,39	0	0,00	2	8,70	0	0,00	2	8,70	2	8,70	1	4,35	0	0,00	0	0,00	5	21,74
2021	20	15	75,00	2	10,00	0	0,00	2	10,00	1	5,00	1	5,00	2	10,00	0	0,00	0	0,00	0	0,00	3	15,00
2022	18	9	50,00																				

Ano de Ingresso*	EVASÃO - ANO INGRESSO																						
	Ingressante	Ativo	% Ativo	Desistente	% Desistente	Formado	% Formado	Permuta	% Permuta	Transf. interna	% Transf. interna	Cancelamento	% Cancelamento	Canc. Art.43	% Canc. Art.43	Desist. / Vinc.	% Desist. sem Vinc.	T. Externa	% T. Externa	Jubilado	% Jubilado	Total Evasão	% Evasão
2012	21	0	0,00	0	0,00	14	66,67	0	0,00	0	0,00	0	0,00	4	19,05	2	9,52	0	0,00	1	4,76	7	33,33
2013	18	0	0,00	0	0,00	12	66,67	0	0,00	4	22,22	2	11,11	2	11,11	2	11,11	0	0,00	0	0,00	6	33,33
2014	20	0	0,00	0	0,00	15	75,00	1	5,00	2	10,00	4	20,00	1	5,00	0	0,00	0	0,00	0	0,00	5	25,00
2015	1	0	0,00	0	0,00	1	100,00	0	0,00	0	0,00	0	0,00	0	0,00	0	0,00	0	0,00	0	0,00	0	0,00
COMUNICAÇÃO SOCIAL - JORNALISMO(65) Geral	119	0	0,00	0	0,00	88	73,95	1	0,84	11	9,24	8	6,72	12	10,08	9	7,56	1	0,84	1	0,84	31	26,05
COMUNICAÇÃO SOCIAL - RELAÇÕES PÚBLICAS(55)																							
2009	20	0	0,00	0	0,00	20	100,00	1	5,00	0	0,00	0	0,00	0	0,00	0	0,00	0	0,00	0	0,00	0	0,00
2010	18	0	0,00	0	0,00	13	72,22	2	11,11	5	27,78	2	11,11	1	5,56	2	11,11	0	0,00	0	0,00	5	27,78
2011	20	0	0,00	0	0,00	14	70,00	0	0,00	3	15,00	3	15,00	1	5,00	2	10,00	0	0,00	0	0,00	6	30,00
2012	18	0	0,00	0	0,00	13	72,22	1	5,56	4	22,22	4	22,22	0	0,00	1	5,56	0	0,00	0	0,00	5	27,78
2013	16	0	0,00	0	0,00	12	75,00	0	0,00	5	31,25	2	12,50	1	6,25	1	6,25	0	0,00	0	0,00	4	25,00
2014	19	0	0,00	0	0,00	12	63,16	0	0,00	3	15,79	2	10,53	2	10,53	0	0,00	0	0,00	0	0,00	7	36,84
COMUNICAÇÃO SOCIAL - RELAÇÕES PÚBLICAS(55) Geral	111	0	0,00	0	0,00	84	75,68	4	3,60	20	18,02	14	12,61	5	4,50	8	7,21	0	0,00	0	0,00	27	24,32
COMUNICAÇÃO SOCIAL - RELAÇÕES PÚBLICAS(66)																							
2009	20	0	0,00	0	0,00	18	90,00	0	0,00	1	5,00	1	5,00	1	5,00	0	0,00	0	0,00	0	0,00	2	10,00
2010	22	0	0,00	0	0,00	17	77,27	2	9,09	3	13,64	0	0,00	2	9,09	3	13,64	0	0,00	0	0,00	5	22,73
2011	21	0	0,00	0	0,00	17	80,95	1	4,76	1	4,76	2	9,52	0	0,00	2	9,52	0	0,00	0	0,00	4	19,05
2012	23	0	0,00	0	0,00	19	82,61	1	4,35	1	4,35	2	8,70	0	0,00	2	8,70	0	0,00	0	0,00	4	17,39
2013	25	0	0,00	1	4,00	17	68,00	0	0,00	1	4,00	2	8,00	4	16,00	1	4,00	0	0,00	0	0,00	7	28,00
2014	21	0	0,00	0	0,00	14	66,67	0	0,00	1	4,76	4	19,05	2	9,52	1	4,76	0	0,00	0	0,00	7	33,33
COMUNICAÇÃO SOCIAL - RELAÇÕES PÚBLICAS(66) Geral	132	0	0,00	1	0,76	102	77,27	4	3,03	8	6,06	11	8,33	9	6,82	9	6,82	0	0,00	0	0,00	29	21,97
DESIGN DE MODA(89)																							
2009	30	0	0,00	0	0,00	22	73,33	0	0,00	0	0,00	2	6,67	6	20,00	0	0,00	0	0,00	0	0,00	8	26,67
2010	30	0	0,00	0	0,00	27	90,00	0	0,00	0	0,00	0	0,00	2	6,67	1	3,33	0	0,00	0	0,00	3	10,00
2011	30	0	0,00	0	0,00	22	73,33	0	0,00	0	0,00	4	13,33	1	3,33	3	10,00	0	0,00	0	0,00	8	26,67
2012	30	0	0,00	0	0,00	24	80,00	0	0,00	0	0,00	2	6,67	4	13,33	0	0,00	0	0,00	0	0,00	6	20,00
2013	30	0	0,00	0	0,00	25	83,33	0	0,00	0	0,00	2	6,67	2	6,67	0	0,00	1	3,33	0	0,00	5	16,67
2014	31	0	0,00	0	0,00	24	77,42	0	0,00	0	0,00	2	6,45	4	12,90	0	0,00	0	0,00	1	3,23	7	22,58
2015	31	0	0,00	0	0,00	21	67,74	0	0,00	1	3,23	2	6,45	3	9,68	5	16,13	0	0,00	0	0,00	10	32,26
2016	30	0	0,00	1	3,33	19	63,33	0	0,00	0	0,00	3	10,00	7	23,33	0	0,00	0	0,00	0	0,00	10	33,33
2017	30	1	3,33	1	3,33	22	73,33	0	0,00	0	0,00	2	6,67	3	10,00	1	3,33	0	0,00	0	0,00	6	20,00
2018	31	1	3,23	2	6,45	27	87,10	0	0,00	0	0,00	1	3,23	0	0,00	0	0,00	0	0,00	0	0,00	1	3,23
2019	30	8	26,67	1	3,33	14	46,67	0	0,00	0	0,00	2	6,67	2	6,67	3	10,00	0	0,00	0	0,00	7	23,33
2020	30	13	43,33	3	10,00	11	36,67	0	0,00	0	0,00	0	0,00	2	6,67	1	3,33	0	0,00	0	0,00	3	10,00
2021	30	22	73,33	3	10,00	0	0,00	0	0,00	0	0,00	3	10,00	2	6,67	0	0,00	0	0,00	0	0,00	5	16,67
2022	30	24	80,00	2	6,67	0	0,00	0	0,00	0	0,00	3	10,00	1	3,33	0	0,00	0	0,00	0	0,00	4	13,33
2023	30	29	96,67	0	0,00	0	0,00	0	0,00	0	0,00	1	3,33	0	0,00	0	0,00	0	0,00	0	0,00	1	3,33
DESIGN DE MODA(89) Geral	453	98	21,63	13	2,87	258	56,95	0	0,00	1	0,22	29	6,40	39	8,61	14	3,09	1	0,22	1	0,22	84	18,54
DESIGN GRÁFICO(88)																							
2009	21	0	0,00	0	0,00	19	90,48	0	0,00	0	0,00	1	4,76	0	0,00	1	4,76	0	0,00	0	0,00	2	9,52
2010	18	0	0,00	0	0,00	10	55,56	0	0,00	0	0,00	3	16,67	4	22,22	1	5,56	0	0,00	0	0,00	8	44,44
2011	21	0	0,00	0	0,00	15	71,43	0	0,00	0	0,00	3	14,29	1	4,76	2	9,52	0	0,00	0	0,00	6	28,57
2012	21	0	0,00	0	0,00	15	71,43	0	0,00	0	0,00	1	4,76	5	23,81	0	0,00	0	0,00	0	0,00	6	28,57
2013	21	0	0,00	0	0,00	20	95,24	0	0,00	0	0,00	0	0,00	0	0,00	1	4,76	0	0,00	0	0,00	1	4,76
2014	22	0	0,00	0	0,00	18	81,82	0	0,00	0	0,00	2	9,09	0	0,00	0	0,00	2	9,09	0	0,00	4	18,18
2015	22	0	0,00	0	0,00	20	90,91	0	0,00	0	0,00	0	0,00	2	9,09	0	0,00	0	0,00	0	0,00	2	9,09
2016	20	0	0,00	0	0,00	16	80,00	0	0,00	0	0,00	2	10,00	0	0,00	2	10,00	0	0,00	0	0,00	4	20,00
2017	20	0	0,00	0	0,00	20	100,00	0	0,00	0	0,00	0	0,00	0	0,00	0	0,00	0	0,00	0	0,00	0	0,00
2018	20	2	10,00	1	5,00	17	85,00	0	0,00	0	0,00	0	0,00	0	0,00	0	0,00	0	0,00	0	0,00	0	0,00
2019	20	3	15,00	1	5,00	12	60,00	0	0,00	0	0,00	1	5,00	2	10,00	1	5,00	0	0,00	0	0,00	4	20,00
2020	21	7	33,33	2	9,52	11	52,38	0	0,00	0	0,00	0	0,00	1	4,76	0	0,00	0	0,00	0	0,00	1	4,76
2021	20	14	70,00	2	10,00	0	0,00	0	0,00	0	0,00	1	5,00	3	15,00	0	0,00	0	0,00	0	0,00	4	20,00
2022	20	18	90,00	1	5,00	0	0,00	0	0,00	0	0,00	1	5,00	0	0,00	0	0,00	0	0,00	0	0,00	1	5,00
2023	31	30	96,77	1	3,23	0	0,00	0	0,00	0	0,00	0	0,00	0	0,00	0	0,00	0	0,00	0	0,00	0	0,00
DESIGN GRÁFICO(88) Geral	318	74	23,27	8	2,52	193	60,69	0	0,00	0	0,00	15	4,72	18	5,66	8	2,52	2	0,63	0	0,00	43	13,52
JORNALISMO(111)																							
2015	18	0	0,00	0	0,00	15	83,33	1	5,56	2	11,11	1	5,56	1	5,56	1	5,56	0	0,00	0	0,00	3	16,67
2016	22	0	0,00	0	0,00	17	77,27	0	0,00	0	0,00	2	9,09	2	9,09	1	4,55	0	0,00	0	0,00	5	22,73
2017	13	0	0,00	0	0,00	10	76,92	0	0,00	7	53,85	1	7,69	2	15,38	0	0,00	0	0,00	0	0,00	3	23,08
2018	17	1	5,88	3	17,65	12	70,59	1	5,88	5	29,41	1	5,88	0	0,00	0	0,00	0	0,00	0	0,00	1	5,88
2019	9	0	0,00	1	11,11	4	44,44	0	0,00	12	133,33	2	22,22	1	11,11	1	11,11	0	0,00	0	0,00	4	44,44
2020	21	5	23,81	2	9,52	11	52,38	1	4,76	4	19,05	2	9,52	0	0,00	1	4,76	0	0,00	0	0,00	3	14,29
2021	23	17	73,91	2	8,70	0	0,00	0	0,00	0	0,00	4	17,39	0	0,00	0	0,00	0	0,00	0	0,00	4	17,39
2022	19	13	68,42	4	21,05	0	0,00	0	0,00	1	5,26	2	10,53	0	0,00	0	0,00	0	0,00	0	0,00	2	10,53
2023	30	29	96,67	0	0,00	0	0,00	2	6,67	0	0,00	1	3,33	0	0,00	0	0,00	0	0,00	0	0,00	1	3,33
JORNALISMO(111) Geral	172	6																					

Ano de Ingresso*	EVASÃO - ANO INGRESSO																							
	Ingressante	Ativo	% Ativo	Desistente	% Desistente	Formado	% Formado	Permuta	% Permuta	Transf. interna	% Transf. interna	Cancelamento	% Cancelamento	Canc. Art.43	% Canc. Art.43	Desist. / Vinc.	% Desist. sem Vinc.	T. Externa	% T. Externa	Jubilado	% Jubilado	Total Evasão	% Evasão	
2017	100	3	3,00	2	2,00	69	69,00	5	5,00	5	5,00	5	5,00	10	10,00	11	11,00	0	0,00	0	0,00	26	26,00	
2018	96	9	9,38	7	7,29	60	62,50	5	5,21	5	5,21	4	4,17	1	1,04	15	15,63	0	0,00	0	0,00	20	20,83	
2019	98	11	11,22	8	8,16	63	64,29	8	8,16	5	5,10	5	5,10	0	0,00	11	11,22	0	0,00	0	0,00	16	16,33	
2020	93	19	20,43	7	7,53	40	43,01	3	3,23	3	3,23	7	7,53	5	5,38	15	16,13	0	0,00	0	0,00	27	29,03	
2021	84	60	71,43	13	15,48	0	0,00	4	4,76	9	10,71	3	3,57	1	1,19	7	8,33	0	0,00	0	0,00	11	13,10	
2022	87	66	75,86	18	20,69	0	0,00	5	5,75	2	2,30	3	3,45	0	0,00	0	0,00	0	0,00	0	0,00	3	3,45	
2023	75	64	85,33	7	9,33	0	0,00	3	4,00	0	0,00	2	2,67	2	2,67	0	0,00	0	0,00	0	0,00	4	5,33	
PEDAGOGIA(33) Geral	1345	236	17,55	63	4,68	745	55,39	61	4,54	67	4,98	56	4,16	126	9,37	114	8,48	3	0,22	2	0,15	301	22,38	
PEDAGOGIA(34)																								
2009	78	0	0,00	0	0,00	58	74,36	4	5,13	7	8,97	3	3,85	9	11,54	8	10,26	0	0,00	0	0,00	20	25,64	
2010	63	0	0,00	0	0,00	37	58,73	6	9,52	19	30,16	5	7,94	15	23,81	6	9,52	0	0,00	0	0,00	26	41,27	
2011	79	0	0,00	0	0,00	64	81,01	6	7,59	11	13,92	2	2,53	7	8,86	5	6,33	0	0,00	1	1,27	15	18,99	
2012	65	0	0,00	0	0,00	34	52,31	1	1,54	7	10,77	6	9,23	17	26,15	8	12,31	0	0,00	0	0,00	31	47,69	
2013	73	0	0,00	0	0,00	48	65,75	2	2,74	16	21,92	1	1,37	16	21,92	7	9,59	1	1,37	0	0,00	25	34,25	
2014	70	0	0,00	0	0,00	34	48,57	3	4,29	20	28,57	6	8,57	19	27,14	11	15,71	0	0,00	0	0,00	36	51,43	
2015	59	1	1,69	0	0,00	38	64,41	6	10,17	19	32,20	6	10,17	7	11,86	7	11,86	0	0,00	0	0,00	20	33,90	
2016	67	1	1,49	0	0,00	45	67,16	2	2,99	17	25,37	2	2,99	11	16,42	8	11,94	0	0,00	0	0,00	21	31,34	
2017	61	1	1,64	1	1,64	34	55,74	6	9,84	22	36,07	9	14,75	10	16,39	6	9,84	0	0,00	0	0,00	25	40,98	
2018	74	4	5,41	6	8,11	50	67,57	3	4,05	19	25,68	4	5,41	4	5,41	6	8,11	0	0,00	0	0,00	14	18,92	
2019	65	3	4,62	2	3,08	44	67,69	8	12,31	21	32,31	4	6,15	2	3,08	10	15,38	0	0,00	0	0,00	16	24,62	
2020	63	9	14,29	5	7,94	30	47,62	3	4,76	17	26,98	5	7,94	4	6,35	10	15,87	0	0,00	0	0,00	19	30,16	
2021	72	60	83,33	6	8,33	0	0,00	4	5,56	10	13,89	6	8,33	0	0,00	0	0,00	0	0,00	0	0,00	6	8,33	
2022	73	55	75,34	10	13,70	1	1,37	6	8,22	8	10,96	5	6,85	2	2,74	0	0,00	0	0,00	0	0,00	7	9,59	
2023	74	71	95,95	2	2,70	0	0,00	2	2,70	1	1,35	1	1,35	0	0,00	0	0,00	0	0,00	0	0,00	1	1,35	
PEDAGOGIA(34) Geral	1036	205	19,79	32	3,09	517	49,90	62	5,98	214	20,66	65	6,27	123	11,87	92	8,88	1	0,10	1	0,10	282	27,22	
RELAÇÕES PÚBLICAS(113)																								
2014	1	0	0,00	0	0,00	0	0,00	0	0,00	0	0,00	0	0,00	0	0,00	1	100,00	0	0,00	0	0,00	1	100,00	
2015	16	0	0,00	0	0,00	13	81,25	0	0,00	6	37,50	1	6,25	0	0,00	1	6,25	0	0,00	1	6,25	3	18,75	
2016	17	0	0,00	0	0,00	14	82,35	2	11,76	3	17,65	0	0,00	1	5,88	2	11,76	0	0,00	0	0,00	3	17,65	
2017	12	0	0,00	0	0,00	8	66,67	0	0,00	10	83,33	1	8,33	2	16,67	1	8,33	0	0,00	0	0,00	4	33,33	
2018	15	1	6,67	0	0,00	8	53,33	0	0,00	7	46,67	3	20,00	1	6,67	2	13,33	0	0,00	0	0,00	6	40,00	
2019	15	2	13,33	0	0,00	9	60,00	1	6,67	4	26,67	1	6,67	2	13,33	1	6,67	0	0,00	0	0,00	4	26,67	
2020	17	3	17,65	1	5,88	8	47,06	1	5,88	7	41,18	3	17,65	1	5,88	1	5,88	0	0,00	0	0,00	5	29,41	
2021	19	16	84,21	2	10,53	0	0,00	1	5,26	1	5,26	1	5,26	0	0,00	0	0,00	0	0,00	0	0,00	1	5,26	
2022	17	14	82,35	1	5,88	0	0,00	0	0,00	4	23,53	2	11,76	0	0,00	0	0,00	0	0,00	0	0,00	2	11,76	
2023	26	24	92,31	0	0,00	0	0,00	2	7,69	0	0,00	2	7,69	0	0,00	0	0,00	0	0,00	0	0,00	2	7,69	
RELAÇÕES PÚBLICAS(113) Geral	155	60	38,71	4	2,58	60	38,71	7	4,52	42	27,10	14	9,03	7	4,52	9	5,81	0	0,00	1	0,65	31	20,00	
RELAÇÕES PÚBLICAS(114)																								
2015	24	0	0,00	1	4,17	15	62,50	1	4,17	1	4,17	2	8,33	3	12,50	1	4,17	0	0,00	2	8,33	8	33,33	
2016	23	0	0,00	2	8,70	20	86,96	2	8,70	0	0,00	1	4,35	0	0,00	0	0,00	0	0,00	0	0,00	1	4,35	
2017	28	1	3,57	0	0,00	23	82,14	0	0,00	2	7,14	1	3,57	2	7,14	1	3,57	0	0,00	0	0,00	4	14,29	
2018	25	2	8,00	3	12,00	18	72,00	0	0,00	2	8,00	0	0,00	1	4,00	1	4,00	0	0,00	0	0,00	2	8,00	
2019	25	4	16,00	2	8,00	14	56,00	0	0,00	0	0,00	1	4,00	1	4,00	3	12,00	0	0,00	0	0,00	5	20,00	
2020	25	1	4,00	1	4,00	19	76,00	2	8,00	1	4,00	1	4,00	0	0,00	3	12,00	0	0,00	0	0,00	4	16,00	
2021	21	17	80,95	3	14,29	0	0,00	0	0,00	1	4,76	0	0,00	1	4,76	0	0,00	0	0,00	0	0,00	1	4,76	
2022	24	21	87,50	3	12,50	0	0,00	0	0,00	0	0,00	0	0,00	0	0,00	0	0,00	0	0,00	0	0,00	0	0,00	
2023	24	24	100,00	0	0,00	0	0,00	2	8,33	1	4,17	0	0,00	0	0,00	0	0,00	0	0,00	0	0,00	0	0,00	
RELAÇÕES PÚBLICAS(114) Geral	219	70	31,96	15	6,85	109	49,77	7	3,20	8	3,65	6	2,74	8	3,65	9	4,11	0	0,00	2	0,91	25	11,42	
CECA Total	6844	1258	18,38	306	4,47	3370	49,24	175	2,56	466	6,81	495	7,23	723	10,56	661	9,66	14	0,20	17	0,25	1910	27,91	
Geral	6.844	1258	18,38	306	4,47	3.370	49,24	175	2,56	466	6,81	495	7,23	723	10,56	661	9,66	14	0,20	17	0,25	1910	27,91	

Fonte: AGDAA63(28/08/2024) (*ajuste transferência externa) (Permuta e Transferência interna não incluído no total de ingressantes)

Tabela 43-Percentual de evasão em relação à situação dos alunos ingressantes nos Cursos do CEFE – geral no período de 2009 a 2023.

Ano de Ingresso*	Ingressante	Ativo	% Ativo	Desistente	% Desistente	Formado	% Formado	Permuta	% Permuta	Transf. Interna	% Transf. Interna	EVASÃO - ANO INGRESSO										Total Evasão	% Evasão
												Cancelamento	% Cancelamento	Canc. Art.43	% Canc. Art.43	Desist. s/ Vinc.	% Desist. sem Vinc.	T. Externa	% T. Externa	Jubilado	% Jubilado		
CEFE																							
2009	186	0	0,00	0	0,00	97	52,15	21	11,29	27	14,52	14	7,53	27	14,52	45	24,19	0	0,00	3	1,61	89	47,85
2010	184	0	0,00	0	0,00	82	44,57	13	7,07	14	7,61	15	8,15	32	17,39	47	25,54	0	0,00	8	4,35	102	55,43
2011	179	0	0,00	0	0,00	79	44,13	11	6,15	19	10,61	18	10,06	37	20,67	43	24,02	0	0,00	2	1,12	100	55,87
2012	165	0	0,00	0	0,00	85	51,52	16	9,70	14	8,48	5	3,03	34	20,61	40	24,24	0	0,00	1	0,61	80	48,48
2013	172	0	0,00	0	0,00	76	44,19	9	5,23	22	12,79	16	9,30	31	18,02	45	26,16	0	0,00	4	2,33	96	55,81
2014	185	0	0,00	0	0,00	70	37,84	10	5,41	17	9,19	20	10,81	32	17,30	54	29,19	1	0,54	8	4,32	115	62,16
2015	208	0	0,00	2	0,96	101	48,56	8	3,85	16	7,69	11	5,29	29	13,94	61	29,33	1	0,48	3	1,44	105	50,48
2016	236	8	3,39	9	3,81	112	47,46	10	4,24	27	11,44	19	8,05	19	8,05	69	29,24	0	0,00	0	0,00	107	45,34
2017	234	15	6,41	20	8,55	85	36,32	6	2,56	45	19,23	22	9,40	29	12,39	62	26,50	1	0,43	0	0,00	114	48,72
2018	227	24	10,57	30	13,22	84	37,00	16	7,05	33	14,54	15	6,61	20	8,81	52	22,91	2	0,88	0	0,00	89	39,21
2019	237	27	11,39	34	14,35	80	33,76	14	5,91	18	7,59	29	12,24	16	6,75	51	21,52	0	0,00	0	0,00	96	40,51
2020	240	66	27,50	50	20,83	61	25,42	18	7,50	43	17,92	20	8,33	17	7,08	26	10,83	0	0,00	0	0,00	63	26,25
2021	234	126	53,85	60	25,64	0	0,00	14	5,98	42	17,95	34	14,53	14	5,98	0	0,00	0	0,00	0	0,00	48	20,51
2022	237	151	63,71	50	21,10	0	0,00	23	9,70	70	29,54	15	6,33	20	8,44	0	0,00	1	0,42	0	0,00	36	15,19
2023	181	145	80,11	22	12,15	0	0,00	16	8,84	0	0,00	5	2,76	9	4,97	0	0,00	0	0,00	0	0,00	14	7,73
Geral	3.105	562	18,10	277	8,92	1.012	32,59	205	6,60	407	13,11	258	8,31	366	11,79	595	19,16	6	0,19	29	0,93	1254	40,39

Fonte: AGDAA63(28/08/2024) (*ajuste transferência externa) (Permuta e Transferência interna não incluso no total de ingressantes)

MÉDIA - EVASÃO (2015 - 2019)

44,85

Gráfico 14-Percentual de alunos ativos, evadidos e formados dos Cursos do CEFE no período de 2009 a 2023.

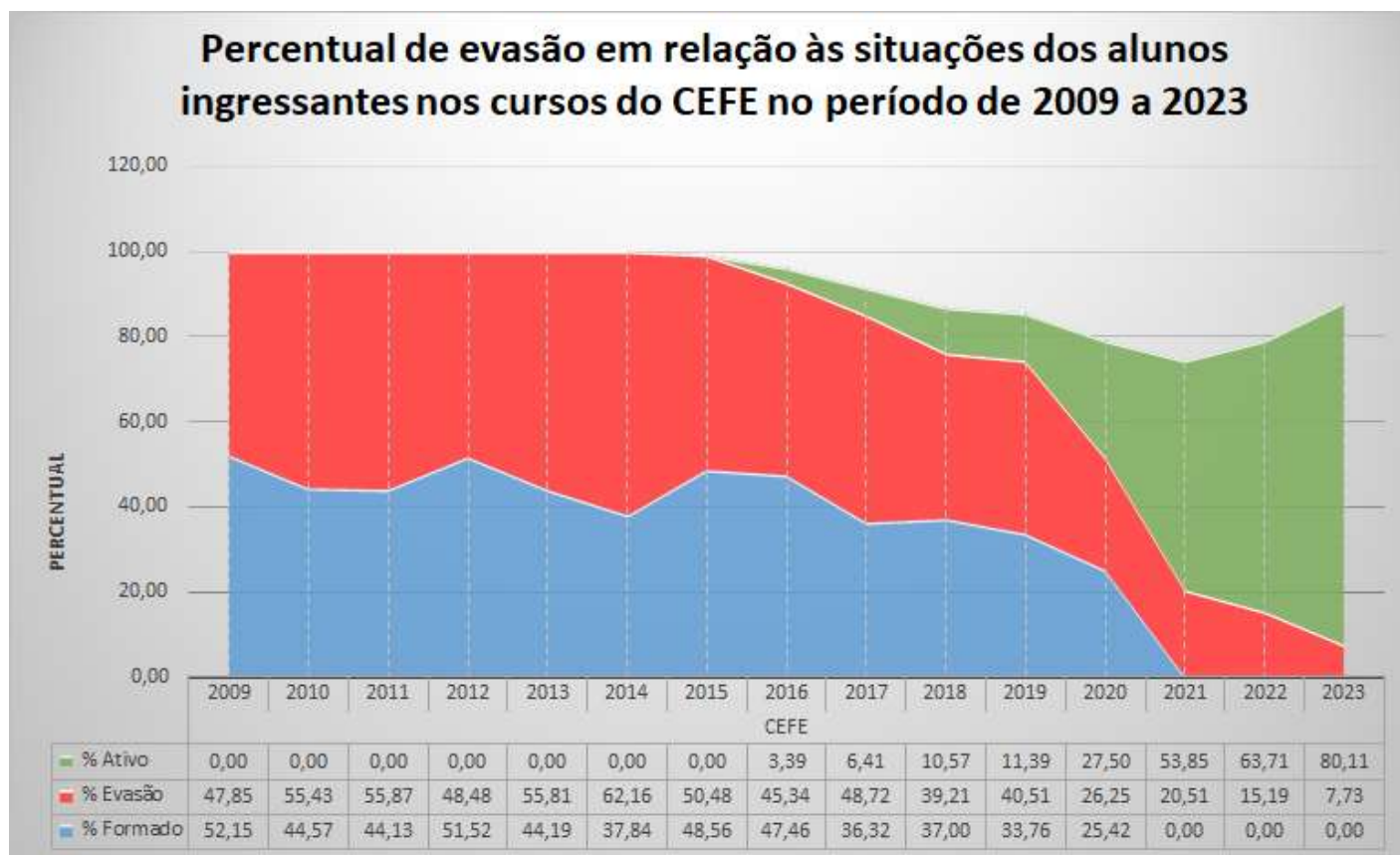


Tabela 44-Percentual de evasão em relação à situação dos alunos ingressantes nos Cursos do CEFE no período de 2009 a 2023.

Ano de Ingresso*	EVASÃO - ANO INGRESSO																						
	Ingressante	Ativo	% Ativo	Desistente	% Desistente	Formado	% Formado	Permuta	% Permuta	Transf. Interna	% Transf. Interna	Cancelamento	% Cancelamento	Canç. Art.43	% Canç. Art.43	Desist. s/ Vinc.	% Desist. sem Vinc.	T. Externa	% T. Externa	Jubilado	% Jubilado	Total Evasão	% Evasão
CEFE																							
EDUCAÇÃO FÍSICA - BACHARELADO(86)																							
2009	66	0	0,00	0	0,00	39	59,09	8	12,12	5	7,58	4	6,06	5	7,58	16	24,24	0	0,00	2	3,03	27	40,91
2010	64	0	0,00	0	0,00	32	50,00	5	7,81	4	6,25	4	6,25	9	14,06	15	23,44	0	0,00	4	6,25	32	50,00
2011	63	0	0,00	0	0,00	29	46,03	6	9,52	4	6,35	8	12,70	14	22,22	12	19,05	0	0,00	0	0,00	34	53,97
2012	56	0	0,00	0	0,00	32	57,14	6	10,71	4	7,14	1	1,79	8	14,29	14	25,00	0	0,00	1	1,79	24	42,86
2013	61	0	0,00	0	0,00	30	49,18	4	6,56	6	9,84	9	14,75	13	21,31	9	14,75	0	0,00	0	0,00	31	50,82
2014	66	0	0,00	0	0,00	27	40,91	4	6,06	9	13,64	7	10,61	8	12,12	19	28,79	0	0,00	5	7,58	39	59,09
2015	84	0	0,00	1	1,19	50	59,52	5	5,95	5	5,95	3	3,57	4	4,76	26	30,95	0	0,00	0	0,00	33	39,29
2016	90	1	1,11	4	4,44	45	50,00	3	3,33	10	11,11	6	6,67	4	4,44	30	33,33	0	0,00	0	0,00	40	44,44
2017	94	2	2,13	9	9,57	42	44,68	3	3,19	16	17,02	10	10,64	11	11,70	20	21,28	0	0,00	0	0,00	41	43,62
2018	89	8	8,99	6	6,74	42	47,19	4	4,49	12	13,48	7	7,87	8	8,99	18	20,22	0	0,00	0	0,00	33	37,08
2019	89	9	10,11	8	8,99	37	41,57	7	7,87	6	6,74	17	19,10	7	7,87	11	12,36	0	0,00	0	0,00	35	39,33
2020	88	22	25,00	15	17,05	33	37,50	5	5,68	11	12,50	5	5,68	3	3,41	10	11,36	0	0,00	0	0,00	18	20,45
2021	74	50	67,57	10	13,51	0	0,00	7	9,46	21	28,38	11	14,86	3	4,05	0	0,00	0	0,00	0	0,00	14	18,92
2022	69	49	71,01	15	21,74	0	0,00	8	11,59	22	31,88	4	5,80	1	1,45	0	0,00	0	0,00	0	0,00	5	7,25
EDUCAÇÃO FÍSICA - BACHARELADO(86) Geral	1053	141	13,39	68	6,46	438	41,60	75	7,12	135	12,82	96	9,12	98	9,31	200	18,99	0	0,00	12	1,14	406	38,56
EDUCAÇÃO FÍSICA - BACHARELADO(87)																							
2009	56	0	0,00	0	0,00	29	51,79	8	14,29	12	21,43	2	3,57	10	17,86	15	26,79	0	0,00	0	0,00	27	48,21
2010	59	0	0,00	0	0,00	26	44,07	7	11,86	6	10,17	3	5,08	10	16,95	17	28,81	0	0,00	3	5,08	33	55,93
2011	57	0	0,00	0	0,00	21	36,84	5	8,77	8	14,04	2	3,51	18	31,58	16	28,07	0	0,00	0	0,00	36	63,16
2012	51	0	0,00	0	0,00	28	54,90	6	11,76	6	11,76	1	1,96	10	19,61	12	23,53	0	0,00	0	0,00	23	45,10
2013	55	0	0,00	0	0,00	18	32,73	5	9,09	8	14,55	4	7,27	7	12,73	23	41,82	0	0,00	3	5,45	37	67,27
2014	61	0	0,00	0	0,00	22	36,07	5	8,20	5	8,20	6	9,84	7	11,48	25	40,98	0	0,00	1	1,64	39	63,93
2015	69	0	0,00	0	0,00	33	47,83	0	0,00	2	2,90	2	2,90	7	10,14	24	34,78	1	1,45	2	2,90	36	52,17
2016	86	4	4,65	4	4,65	43	50,00	4	4,65	10	11,63	3	3,49	4	4,65	28	32,56	0	0,00	0	0,00	35	40,70
2017	83	5	6,02	8	9,64	26	31,33	2	2,41	23	27,71	6	7,23	7	8,43	31	37,35	0	0,00	0	0,00	44	53,01
2018	81	5	6,17	13	16,05	30	37,04	8	9,88	12	14,81	4	4,94	6	7,41	23	28,40	0	0,00	0	0,00	33	40,74
2019	89	10	11,24	17	19,10	23	25,84	6	6,74	7	7,87	5	5,62	3	3,37	31	34,83	0	0,00	0	0,00	39	43,82
2020	77	18	23,38	21	27,27	20	25,97	5	6,49	20	25,97	6	7,79	3	3,90	9	11,69	0	0,00	0	0,00	18	23,38
2021	78	36	46,15	26	33,33	0	0,00	6	7,69	14	17,95	12	15,38	4	5,13	0	0,00	0	0,00	0	0,00	16	20,51
2022	69	48	69,57	15	21,74	0	0,00	10	14,49	21	30,43	6	8,70	0	0,00	0	0,00	0	0,00	0	0,00	6	8,70
EDUCAÇÃO FÍSICA - BACHARELADO(87) Geral	971	126	12,98	104	10,71	319	32,85	77	7,93	154	15,86	62	6,39	96	9,89	254	26,16	1	0,10	9	0,93	422	43,46
EDUCAÇÃO FÍSICA - LICENCIATURA(20)																							
2009	30	0	0,00	0	0,00	12	40,00	3	10,00	5	16,67	4	13,33	3	10,00	11	36,67	0	0,00	0	0,00	18	60,00
2010	26	0	0,00	0	0,00	9	34,62	0	0,00	4	15,38	6	23,08	6	23,08	5	19,23	0	0,00	0	0,00	17	65,38
2011	26	0	0,00	0	0,00	11	42,31	0	0,00	5	19,23	5	19,23	2	7,69	8	30,77	0	0,00	0	0,00	15	57,69
2012	26	0	0,00	0	0,00	10	38,46	3	11,54	2	7,69	2	7,69	6	23,08	8	30,77	0	0,00	0	0,00	16	61,54
2013	23	0	0,00	0	0,00	12	52,17	0	0,00	6	26,09	3	13,04	2	8,70	6	26,09	0	0,00	0	0,00	11	47,83
2014	29	0	0,00	0	0,00	12	41,38	0	0,00	2	6,90	4	13,79	7	24,14	5	17,24	1	3,45	0	0,00	17	58,62
2015	25	0	0,00	1	4,00	8	32,00	2	8,00	4	16,00	5	20,00	6	24,00	5	20,00	0	0,00	0	0,00	16	64,00
2016	29	2	6,90	0	0,00	14	48,28	1	3,45	4	13,79	5	17,24	1	3,45	7	24,14	0	0,00	0	0,00	13	44,83
2017	29	2	6,90	1	3,45	11	37,93	1	3,45	2	6,90	5	17,24	2	6,90	7	24,14	1	3,45	0	0,00	15	51,72
2018	21	4	19,05	3	14,29	3	14,29	2	9,52	5	23,81	3	14,29	2	9,52	4	19,05	2	9,52	0	0,00	11	52,38
2019	30	4	13,33	3	10,00	9	30,00	0	0,00	3	10,00	6	20,00	2	6,67	6	20,00	0	0,00	0	0,00	14	46,67
2020	29	8	27,59	5	17,24	6	20,69	4	13,79	1	3,45	5	17,24	0	0,00	5	17,24	0	0,00	0	0,00	10	34,48
2021	26	9	34,62	9	34,62	0	0,00	1	3,85	7	26,92	1	3,85	0	0,00	0	0,00	0	0,00	0	0,00	8	30,77
2022	21	12	57,14	7	33,33	0	0,00	1	4,76	12	57,14	2	9,52	0	0,00	0	0,00	0	0,00	0	0,00	2	9,52
EDUCAÇÃO FÍSICA - LICENCIATURA(20) Geral	370	41	11,08	29	7,84	117	31,62	18	4,86	56	15,14	62	16,76	40	10,81	77	20,81	4	1,08	0	0,00	183	49,46
EDUCAÇÃO FÍSICA - LICENCIATURA(37)																							
2009	34	0	0,00	0	0,00	17	50,00	2	5,88	5	14,71	4	11,76	9	26,47	3	8,82	0	0,00	1	2,94	17	50,00
2010	35	0	0,00	0	0,00	15	42,86	1	2,86	0	0,00	2	5,71	7	20,00	10	28,57	0	0,00	1	2,86	20	57,14
2011	33	0	0,00	0	0,00	18	54,55	0	0,00	2	6,06	3	9,09	3	9,09	7	21,21	0	0,00	2	6,06	15	45,45
2012	32	0	0,00	0	0,00	15	46,88	1	3,13	2	6,25	1	3,13	10	31,25	6	18,75	0	0,00	0	0,00	17	53,13
2013	33	0	0,00	0	0,00	16	48,48	0	0,00	2	6,06	0	0,00	9	27,27	7	21,21	0	0,00	1	3,03	17	51,52
2014	29	0	0,00	0	0,00	9	31,03	1	3,45	1	3,45	3	10,34	10	34,48	5	17,24	0	0,00	2	6,90	20	68,97
2015	30	0	0,00	0	0,00	10	33,33	1	3,33	5	16,67	1	3,33	12	40,00	6	20,00	0	0,00	1	3,33	20	66,67
2016	30	0	0,00	1	3,33	10	33,33	2	6,67	3	10,00	5	16,67	10	33,33	4	13,33	0	0,00	0	0,00	19	63,33
2017	27	5	18,52	2	7,41	6	22,22	0	0,00	4	14,81	1	3,70	9	33,33	4	14,81	0	0,00	0	0,00	14	51,85
2018	32	4	12,50	8	25,00	9	28,13	2	6,25	3	9,38	1	3,13	3	9,38	7	21,88	0	0,00	0	0,00	11	34,38
2019	28	3	10,71	6	21,43	11	39,29	1	3,57	2	7,14	1	3,57	4	14,29	3	10,71	0	0,00	0	0,00	8	28,57
2020	24	9	37,50	5	20,83	2	8,33	4	16,67	8	33,33	3	12,50	3	12,50	2	8,33	0	0,00	0	0,00	8	33,33
2021	30	14	46,67	11	36,67	0	0,00	0	0,00	3	10,00	3	10,00	2	6,67	0	0,00	0	0,00	0	0,00	5	16,67
2022	17	10	58,82	3	17,65	0	0,00	2	11,76	13	76,47	2	11,76	1	5,88	0	0,00	1	5,88	0	0,00	4	23,53
EDUCAÇÃO FÍSICA - LICENCIATURA(37) Geral	414	45	10,87	36	8,70	138	33,33	17	4,11	53	12,80	30	7,25	92	22,22	64	15,46	1	0,24	8	1,93	195	47,10
EDUCAÇÃO FÍSICA(117)																							
2018	2	1	50,00	0	0,00	0	0,00	0	0,00														

Tabela 45-Percentual de evasão em relação à situação dos alunos ingressantes nos Cursos do CESA - geral no período de 2009 a 2023.

Ano de Ingresso*	Ingressante	Ativo	% Ativo	Desistente	% Desistente	Formado	% Formado	Permuta	% Permuta	Transf. Interna	% Transf. Interna	EVASÃO - ANO INGRESSO											
												Cancelamento	% Cancelamento	Canc. Art. 43	% Canc. Art. 43	Desist. s/ Vinc.	% Desist. sem Vinc.	T. Externa	% T. Externa	Jubilado	% Jubilado	Total Evasão	% Evasão
CESA																							
2009	794	0	0,00	0	0,00	570	71,79	63	7,93	58	7,30	41	5,16	99	12,47	66	8,31	6	0,76	12	1,51	224	28,21
2010	767	0	0,00	0	0,00	557	72,62	58	7,56	61	7,95	39	5,08	92	11,99	68	8,87	8	1,04	3	0,39	210	27,38
2011	778	0	0,00	0	0,00	557	71,59	54	6,94	73	9,38	35	4,50	102	13,11	74	9,51	4	0,51	6	0,77	221	28,41
2012	765	0	0,00	0	0,00	531	69,41	49	6,41	85	11,11	47	6,14	103	13,46	76	9,93	3	0,39	5	0,65	234	30,59
2013	747	0	0,00	0	0,00	517	69,21	49	6,56	55	7,36	49	6,56	91	12,18	84	11,24	3	0,40	3	0,40	230	30,79
2014	766	2	0,26	0	0,00	492	64,23	48	6,27	73	9,53	63	8,22	100	13,05	102	13,32	3	0,39	4	0,52	272	35,51
2015	750	7	0,93	6	0,80	508	67,73	62	8,27	70	9,33	43	5,73	102	13,60	83	11,07	1	0,13	0	0,00	229	30,53
2016	779	19	2,44	7	0,90	495	63,54	70	8,99	62	7,96	48	6,16	115	14,76	93	11,94	2	0,26	0	0,00	258	33,12
2017	758	24	3,17	15	1,98	483	63,72	66	8,71	40	5,28	53	6,99	104	13,72	76	10,03	3	0,40	0	0,00	236	31,13
2018	760	47	6,18	30	3,95	454	59,74	68	8,95	63	8,29	54	7,11	98	12,89	74	9,74	3	0,39	0	0,00	229	30,13
2019	762	108	14,17	67	8,79	378	49,61	36	4,72	67	8,79	56	7,35	86	11,29	67	8,79	0	0,00	0	0,00	209	27,43
2020	758	376	49,60	70	9,23	159	20,98	38	5,01	70	9,23	57	7,52	58	7,65	36	4,75	2	0,26	0	0,00	153	20,18
2021	758	534	70,45	95	12,53	10	1,32	45	5,94	49	6,46	48	6,33	70	9,23	0	0,00	1	0,13	0	0,00	119	15,70
2022	760	599	78,82	47	6,18	15	1,97	49	6,45	19	2,50	34	4,47	65	8,55	0	0,00	0	0,00	0	0,00	99	13,03
2023	700	617	88,14	30	4,29	0	0,00	29	4,14	3	0,43	25	3,57	28	4,00	0	0,00	0	0,00	0	0,00	53	7,57
Geral	11.402	2333	20,46	367	3,22	5.726	50,22	784	6,88	848	7,44	692	6,07	1.313	11,52	899	7,88	39	0,34	33	0,29	2976	26,10

Fonte: AGDAA63(28/08/2024) (*ajuste transferência externa) (Permuta e Transferência interna não incluso no total de ingressantes)

MÉDIA - EVASÃO (2015 - 2019)

30,47

Gráfico 15-Percentual de alunos ativos, evadidos e formados dos Cursos do CESA no período de 2009 a 2023.

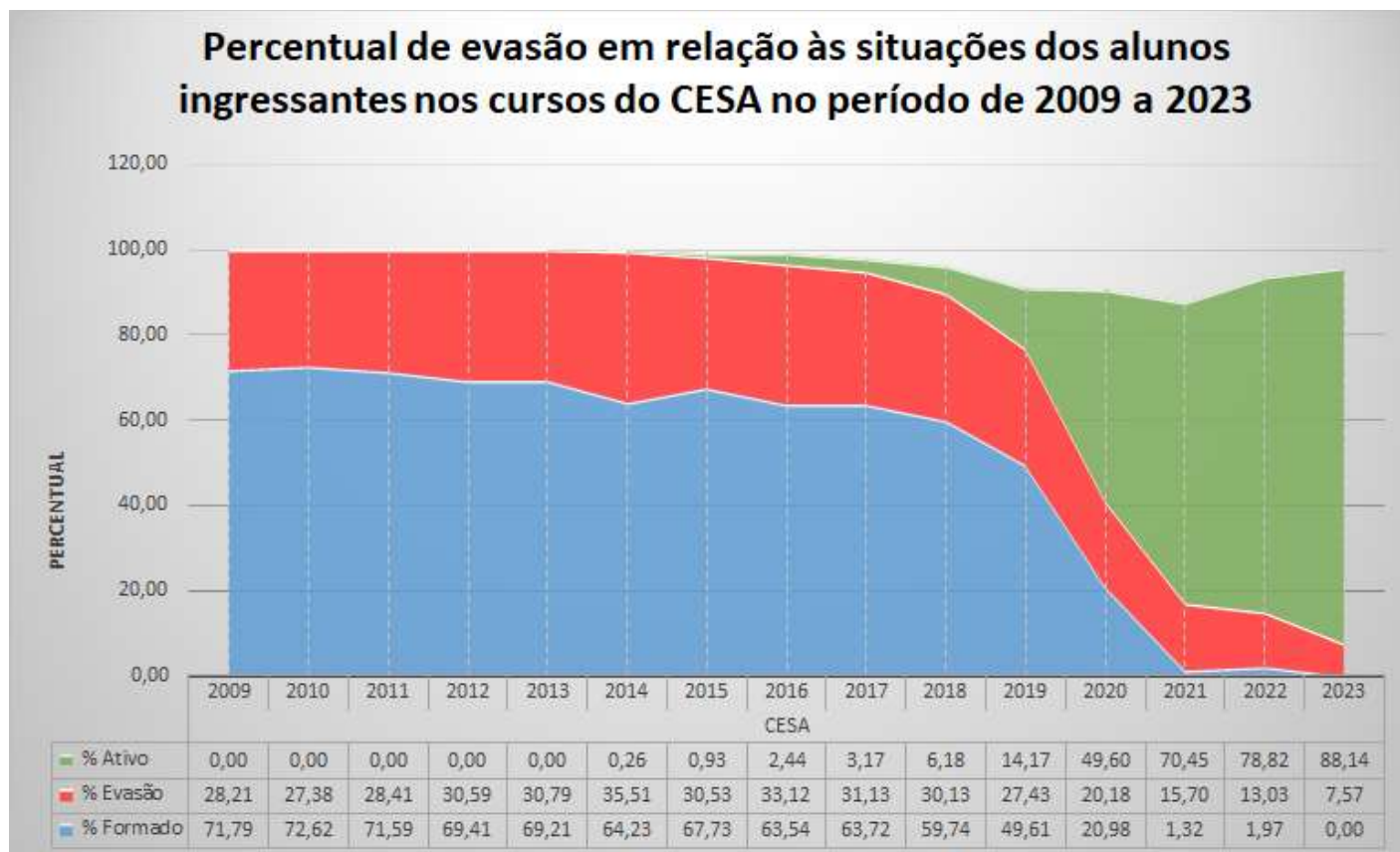


Tabela 46-Percentual de evasão em relação à situação dos alunos ingressantes nos Cursos do CESA no período de 2009 a 2023.

Ano de Ingresso*	EVASÃO - ANO INGRESSO														Total Evasão	% Evasão							
	Ingressante	Ativo	% Ativo	Desistente	% Desistente	Formado	% Formado	Permuta	% Permuta	Transf. Interna	% Transf. Interna	Cancelamento	% Cancelamento	Canc. Art.43			% Canc. Art.43	Desist. s/ Vinc.	% Desist. sem Vinc.	T. Externa	% T. Externa	Jubilado	% Jubilado
CESA																							
ADMINISTRAÇÃO(10)																							
2009	101	0	0,00	0	0,00	69	68,32	4	3,96	2	1,98	10	9,90	10	9,90	12	11,88	0	0,00	0	0,00	32	31,68
2010	110	0	0,00	0	0,00	90	81,82	8	7,27	1	0,91	2	1,82	4	3,64	14	12,73	0	0,00	0	0,00	20	18,18
2011	101	0	0,00	0	0,00	70	69,31	3	2,97	2	1,98	5	4,95	9	8,91	15	14,85	1	0,99	1	0,99	31	30,69
2012	106	0	0,00	0	0,00	80	75,47	1	0,94	2	1,89	7	6,60	4	3,77	15	14,15	0	0,00	0	0,00	26	24,53
2013	81	0	0,00	0	0,00	55	67,90	5	6,17	2	2,47	6	7,41	6	7,41	14	17,28	0	0,00	0	0,00	26	32,10
2014	95	0	0,00	0	0,00	62	65,26	2	2,11	3	3,16	9	9,47	11	11,58	12	12,63	0	0,00	1	1,05	33	34,74
2015	99	1	1,01	2	2,02	70	70,71	6	6,06	3	3,03	2	2,02	9	9,09	15	15,15	0	0,00	0	0,00	26	26,26
2016	91	6	6,59	1	1,10	51	56,04	8	8,79	0	0,00	3	3,30	9	9,89	20	21,98	1	1,10	0	0,00	33	36,26
2017	60	4	6,67	0	0,00	37	61,67	5	8,33	0	0,00	3	5,00	9	15,00	7	11,67	0	0,00	0	0,00	19	31,67
2018	61	5	8,20	3	4,92	35	57,38	5	8,20	0	0,00	4	6,56	8	13,11	6	9,84	0	0,00	0	0,00	18	29,51
2019	57	13	22,81	7	12,28	23	40,35	2	3,51	0	0,00	2	3,51	8	14,04	4	7,02	0	0,00	0	0,00	14	24,56
2020	67	16	23,88	9	13,43	29	43,28	3	4,48	1	1,49	4	5,97	5	7,46	4	5,97	0	0,00	0	0,00	13	19,40
2021	63	49	77,78	8	12,70	1	1,59	5	7,94	0	0,00	2	3,17	3	4,76	0	0,00	0	0,00	0	0,00	5	7,94
2022	57	49	85,96	1	1,75	1	1,75	1	1,75	0	0,00	2	3,51	4	7,02	0	0,00	0	0,00	0	0,00	6	10,53
2023	79	69	87,34	3	3,80	0	0,00	3	3,80	0	0,00	3	3,80	4	5,06	0	0,00	0	0,00	0	0,00	7	8,86
ADMINISTRAÇÃO(10) Geral	1228	212	17,26	34	2,77	673	54,80	61	4,97	16	1,30	64	5,21	103	8,39	138	11,24	2	0,16	2	0,16	309	25,16
ADMINISTRAÇÃO(17)																							
2009	71	0	0,00	0	0,00	51	71,83	6	8,45	20	28,17	4	5,63	6	8,45	10	14,08	0	0,00	0	0,00	20	28,17
2010	49	0	0,00	0	0,00	36	73,47	7	14,29	32	65,31	0	0,00	2	4,08	10	20,41	1	2,04	0	0,00	13	26,53
2011	62	0	0,00	0	0,00	43	69,35	4	6,45	22	35,48	2	3,23	3	4,84	14	22,58	0	0,00	0	0,00	19	30,65
2012	55	0	0,00	0	0,00	40	72,73	1	1,82	28	50,91	3	5,45	0	0,00	12	21,82	0	0,00	0	0,00	15	27,27
2013	65	0	0,00	0	0,00	54	83,08	4	6,15	17	26,15	1	1,54	1	1,54	9	13,85	0	0,00	0	0,00	11	16,92
2014	66	0	0,00	0	0,00	39	59,09	2	3,03	17	25,76	9	13,64	2	3,03	14	21,21	1	1,52	1	1,52	27	40,91
2015	62	0	0,00	0	0,00	39	62,90	6	9,68	22	35,48	4	6,45	3	4,84	16	25,81	0	0,00	0	0,00	23	37,10
2016	68	1	1,47	1	1,47	39	57,35	7	10,29	10	14,71	5	7,35	6	8,82	16	23,53	0	0,00	0	0,00	27	39,71
2017	91	1	1,10	2	2,20	53	58,24	7	7,69	6	6,59	9	9,89	8	8,79	17	18,68	1	1,10	0	0,00	35	38,46
2018	90	7	7,78	7	7,78	43	47,78	3	3,33	10	11,11	8	8,89	11	12,22	14	15,56	0	0,00	0	0,00	33	36,67
2019	95	11	11,58	15	15,79	34	35,79	3	3,16	6	6,32	9	9,47	6	6,32	20	21,05	0	0,00	0	0,00	35	36,84
2020	84	24	28,57	11	13,10	29	34,52	4	4,76	17	20,24	8	9,52	8	9,52	4	4,76	0	0,00	0	0,00	20	23,81
2021	86	56	65,12	12	13,95	1	1,16	2	2,33	16	18,60	8	9,30	9	10,47	0	0,00	0	0,00	0	0,00	17	19,77
2022	91	67	73,63	12	13,19	0	0,00	7	7,69	1	1,10	3	3,30	9	9,89	0	0,00	0	0,00	0	0,00	12	13,19
2023	41	36	87,80	2	4,88	0	0,00	1	2,44	1	2,44	1	2,44	2	4,88	0	0,00	0	0,00	0	0,00	3	7,32
ADMINISTRAÇÃO(17) Geral	1076	203	18,87	62	5,76	501	46,56	64	5,95	225	20,91	74	6,88	76	7,06	156	14,50	3	0,28	1	0,09	310	28,81
CIÊNCIAS CONTÁBEIS(21)																							
2009	86	0	0,00	0	0,00	64	74,42	4	4,65	1	1,16	2	2,33	12	13,95	8	9,30	0	0,00	0	0,00	22	25,58
2010	78	0	0,00	0	0,00	56	71,79	2	2,56	2	2,56	3	3,85	12	15,38	7	8,97	0	0,00	0	0,00	22	28,21
2011	84	0	0,00	0	0,00	64	76,19	3	3,57	1	1,19	2	2,38	13	15,48	4	4,76	0	0,00	1	1,19	20	23,81
2012	80	0	0,00	0	0,00	51	63,75	3	3,75	3	3,75	4	5,00	23	28,75	2	2,50	0	0,00	0	0,00	29	36,25
2013	80	0	0,00	0	0,00	52	65,00	3	3,75	1	1,25	3	3,75	12	15,00	12	15,00	0	0,00	1	1,25	28	35,00
2014	84	0	0,00	0	0,00	49	58,33	3	3,57	0	0,00	3	3,57	19	22,62	11	13,10	0	0,00	2	2,38	35	41,67
2015	81	0	0,00	0	0,00	60	74,07	8	9,88	1	1,23	4	4,94	12	14,81	5	6,17	0	0,00	0	0,00	21	25,93
2016	88	2	2,27	0	0,00	54	61,36	4	4,55	1	1,14	5	5,68	17	19,32	10	11,36	0	0,00	0	0,00	32	36,36
2017	91	2	2,20	2	2,20	61	67,03	5	5,49	1	1,10	1	1,10	18	19,78	7	7,69	0	0,00	0	0,00	26	28,57
2018	84	7	8,33	2	2,38	51	60,71	5	5,95	1	1,19	3	3,57	16	19,05	5	5,95	0	0,00	0	0,00	24	28,57
2019	90	16	17,78	10	11,11	40	44,44	5	5,56	0	0,00	3	3,33	19	21,11	2	2,22	0	0,00	0	0,00	24	26,67
2020	85	30	35,29	5	5,88	31	36,47	4	4,71	0	0,00	3	3,53	13	15,29	3	3,53	0	0,00	0	0,00	19	22,35
2021	80	47	58,75	10	12,50	0	0,00	4	5,00	1	1,25	8	10,00	15	18,75	0	0,00	0	0,00	0	0,00	23	28,75
2022	80	65	81,25	5	6,25	0	0,00	3	3,75	0	0,00	5	6,25	5	6,25	0	0,00	0	0,00	0	0,00	10	12,50
2023	81	75	92,59	2	2,47	0	0,00	2	2,47	0	0,00	2	2,47	2	2,47	0	0,00	0	0,00	0	0,00	4	4,94
CIÊNCIAS CONTÁBEIS(21) Geral	1252	244	19,49	36	2,88	633	50,56	58	4,63	13	1,04	51	4,07	208	16,61	76	6,07	0	0,00	4	0,32	339	27,08
CIÊNCIAS CONTÁBEIS(71)																							
2009	40	0	0,00	0	0,00	25	62,50	3	7,50	3	7,50	5	12,50	3	7,50	5	12,50	0	0,00	2	5,00	15	37,50
2010	41	0	0,00	0	0,00	28	68,29	1	2,44	0	0,00	6	14,63	5	12,20	1	2,44	1	2,44	0	0,00	13	31,71
2011	38	0	0,00	0	0,00	24	63,16	6	15,79	1	2,63	2	5,26	5	13,16	5	13,16	1	2,63	1	2,63	14	36,84
2012	41	0	0,00	0	0,00	29	70,73	3	7,32	2	4,88	2	4,88	7	17,07	3	7,32	0	0,00	0	0,00	12	29,27
2013	40	0	0,00	0	0,00	17	42,50	3	7,50	1	2,50	5	12,50	10	25,00	8	20,00	0	0,00	0	0,00	23	57,50
2014	33	0	0,00	0	0,00	22	66,67	4	12,12	3	9,09	4	12,12	5	15,15	2	6,06	0	0,00	0	0,00	11	33,33
2015	35	0	0,00	0	0,00	20	57,14	6	17,14	3	8,57	2	5,71	4	11,43	9	25,71	0	0,00	0	0,00	15	42,86
2016	35	0	0,00	0	0,00	28	80,00	1	2,86	11	31,43	0	0,00	7	20,00	0	0,00	0	0,00	0	0,00	7	20,00
2017	30	0	0,00	0	0,00	19	63,33	12	40,00	4	13,33	3	10,00	5	16,67	3	10,00	0	0,00	0	0,00	11	36,67
2018	37	1	2,70	0	0,00	18	48,65	2	5,41	8	21,62	3	8,11	9	24,32	6	16,22	0	0,00	0	0,00	18	48,65
2019	30	2	6,67	1	3,33	18	60,00	4	13,33	11	36,67	1	3,33	7	23,33	1	3,33	0	0,00	0	0,00	9	30,00
2020	35	8	22,86	5	14,29	13	37,14	5	14,29	5	14,29	3	8,57	6	17,14	0	0,00	0	0,00	0	0,00	9	25,71
2021	39	26	66,67	4	10,26	0																	

Ano de Ingresso*	EVASÃO - ANO INGRESSO																							
	Ingressante	Ativo	% Ativo	Desistente	% Desistente	Formado	% Formado	Permuta	% Permuta	Transf. interna	% Transf. interna	Cancelamento	% Cancelamento	Cancc. Art.43	% Cancc. Art.43	Desist. / Vinc.	% Desist. sem Vinc.	T. Externa	% T. Externa	Jubilado	% Jubilado	Total Evasão	% Evasão	
2019	97	20	20,62	10	10,31	21	21,65	3	3,09	0	0,00	10	10,31	26	26,80	10	10,31	0	0,00	0	0,00	46	47,42	
2020	87	49	56,32	12	13,79	0	0,00	1	1,15	1	1,15	10	11,49	8	9,20	8	9,20	0	0,00	0	0,00	26	29,89	
2021	88	47	53,41	18	20,45	0	0,00	4	4,55	0	0,00	5	5,68	18	20,45	0	0,00	0	0,00	0	0,00	23	26,14	
2022	55	37	67,27	6	10,91	0	0,00	6	10,91	1	1,82	3	5,45	9	16,36	0	0,00	0	0,00	0	0,00	12	21,82	
2023	49	43	87,76	3	6,12	0	0,00	5	10,20	1	2,04	3	6,12	0	0,00	0	0,00	0	0,00	0	0,00	3	6,12	
CIÊNCIAS ECONÔMICAS(9) Geral	1246	209	16,77	57	4,57	354	28,41	90	7,22	22	1,77	115	9,23	364	29,21	130	10,43	8	0,64	9	0,72	626	50,24	
DIREITO(103)																								
2009	3	0	0,00	0	0,00	2	66,67	0	0,00	0	0,00	0	0,00	0	0,00	0	0,00	0	0,00	1	33,33	1	33,33	
2010	2	0	0,00	0	0,00	2	100,00	0	0,00	0	0,00	0	0,00	0	0,00	0	0,00	0	0,00	0	0,00	0	0,00	
2011	71	0	0,00	0	0,00	65	91,55	1	1,41	10	14,08	1	1,41	1	1,41	4	5,63	0	0,00	0	0,00	6	8,45	
2012	63	0	0,00	0	0,00	45	71,43	6	9,52	18	28,57	4	6,35	3	4,76	11	17,46	0	0,00	0	0,00	18	28,57	
2013	64	0	0,00	0	0,00	55	85,94	3	4,69	17	26,56	2	3,13	1	1,56	5	7,81	1	1,56	0	0,00	9	14,06	
2014	62	1	1,61	0	0,00	51	82,26	4	6,45	28	45,16	7	11,29	1	1,61	2	3,23	0	0,00	0	0,00	10	16,13	
2015	65	0	0,00	0	0,00	55	84,62	2	3,08	20	30,77	2	3,08	3	4,62	4	6,15	1	1,54	0	0,00	10	15,38	
2016	84	1	1,19	0	0,00	71	84,52	8	9,52	13	15,48	5	5,95	3	3,57	4	4,76	0	0,00	0	0,00	12	14,29	
2017	81	1	1,23	2	2,47	70	86,42	3	3,70	9	11,11	0	0,00	2	2,47	5	6,17	1	1,23	0	0,00	8	9,88	
2018	69	1	1,45	2	2,90	57	82,61	6	8,70	19	27,54	4	5,80	3	4,35	2	2,90	0	0,00	0	0,00	9	13,04	
2019	69	5	7,25	5	7,25	47	68,12	1	1,45	21	30,43	8	11,59	3	4,35	1	1,45	0	0,00	0	0,00	12	17,39	
2020	72	49	68,06	4	5,56	6	8,33	3	4,17	20	27,78	10	13,89	2	2,78	1	1,39	0	0,00	0	0,00	13	18,06	
2021	70	58	82,86	4	5,71	6	8,57	2	2,86	19	27,14	0	0,00	1	1,43	0	0,00	1	1,43	0	0,00	2	2,86	
2022	105	85	80,95	5	4,76	11	10,48	7	6,67	3	2,86	2	1,90	2	1,90	0	0,00	0	0,00	0	0,00	4	3,81	
2023	95	89	93,68	4	4,21	0	0,00	3	3,16	0	0,00	2	2,11	0	0,00	0	0,00	0	0,00	0	0,00	2	2,11	
DIREITO(103) Geral	975	290	29,74	26	2,67	543	55,69	49	5,03	197	20,21	47	4,82	25	2,56	39	4,00	4	0,41	1	0,10	116	11,90	
DIREITO(15)																								
2009	125	0	0,00	0	0,00	110	88,00	17	13,60	4	3,20	5	4,00	6	4,80	4	3,20	0	0,00	0	0,00	15	12,00	
2010	130	0	0,00	0	0,00	123	94,62	10	7,69	4	3,08	1	0,77	1	0,77	2	1,54	3	2,31	0	0,00	7	5,38	
2011	90	0	0,00	0	0,00	80	88,89	7	7,78	3	3,33	2	2,22	4	4,44	3	3,33	1	1,11	0	0,00	10	11,11	
2012	88	0	0,00	0	0,00	77	87,50	2	2,27	0	0,00	5	5,68	1	1,14	3	3,41	2	2,27	0	0,00	11	12,50	
2013	92	0	0,00	0	0,00	86	93,48	6	6,52	1	1,09	5	5,43	0	0,00	1	1,09	0	0,00	0	0,00	6	6,52	
2014	98	0	0,00	0	0,00	85	86,73	7	7,14	1	1,02	6	6,12	1	1,02	6	6,12	0	0,00	0	0,00	13	13,27	
2015	86	0	0,00	0	0,00	78	90,70	6	6,98	3	3,49	5	5,81	2	2,33	1	1,16	0	0,00	0	0,00	8	9,30	
2016	83	0	0,00	0	0,00	79	95,18	9	10,84	6	7,23	2	2,41	1	1,20	1	1,20	0	0,00	0	0,00	4	4,82	
2017	80	3	3,75	2	2,50	64	80,00	4	5,00	2	2,50	6	7,50	1	1,25	4	5,00	0	0,00	0	0,00	11	13,75	
2018	84	4	4,76	2	2,38	72	85,71	14	16,67	4	4,76	4	4,76	1	1,19	1	1,19	0	0,00	0	0,00	6	7,14	
2019	83	5	6,02	2	2,41	67	80,72	5	6,02	3	3,61	4	4,82	5	6,02	0	0,00	0	0,00	0	0,00	9	10,84	
2020	90	78	86,67	2	2,22	1	1,11	5	5,56	1	1,11	3	3,33	4	4,44	0	0,00	2	2,22	0	0,00	9	10,00	
2021	90	86	95,56	3	3,33	1	1,11	5	5,56	0	0,00	0	0,00	0	0,00	0	0,00	0	0,00	0	0,00	0	0,00	
2022	83	78	93,98	2	2,41	1	1,20	6	7,23	0	0,00	2	2,41	0	0,00	0	0,00	0	0,00	0	0,00	2	2,41	
2023	83	82	98,80	1	1,20	0	0,00	4	4,82	0	0,00	0	0,00	0	0,00	0	0,00	0	0,00	0	0,00	0	0,00	
DIREITO(15) Geral	1385	326	24,26	14	1,01	924	66,71	107	7,73	32	2,31	50	3,61	27	1,95	26	1,88	8	0,58	0	0,00	111	8,01	
DIREITO(8)																								
2009	118	0	0,00	0	0,00	104	88,14	16	13,56	5	4,24	1	0,85	4	3,39	6	5,08	0	0,00	3	2,54	14	11,86	
2010	120	0	0,00	0	0,00	102	85,00	14	11,67	4	3,33	7	5,83	1	0,83	9	7,50	1	0,83	0	0,00	18	15,00	
2011	89	0	0,00	0	0,00	80	89,89	8	8,99	0	0,00	2	2,25	1	1,12	6	6,74	0	0,00	0	0,00	9	10,11	
2012	92	0	0,00	0	0,00	82	89,13	8	8,70	2	2,17	3	3,26	1	1,09	5	5,43	1	1,09	0	0,00	10	10,87	
2013	89	0	0,00	0	0,00	75	84,27	7	7,87	1	1,12	2	2,25	5	5,62	5	5,62	0	0,00	2	2,25	14	15,73	
2014	99	0	0,00	0	0,00	86	86,87	6	6,06	1	1,01	1	1,01	2	2,02	9	9,09	1	1,01	0	0,00	13	13,13	
2015	94	3	3,19	3	3,19	78	82,98	6	6,38	1	1,06	5	5,32	1	1,06	4	4,26	0	0,00	0	0,00	10	10,64	
2016	91	5	5,49	0	0,00	75	82,42	10	10,99	1	1,10	1	1,10	4	4,40	6	6,59	0	0,00	0	0,00	11	12,09	
2017	88	1	1,14	1	1,14	81	92,05	7	7,95	1	1,14	1	1,14	0	0,00	4	4,55	0	0,00	0	0,00	5	5,68	
2018	94	10	10,64	6	6,38	76	80,85	13	13,83	3	3,19	1	1,06	0	0,00	1	1,06	0	0,00	0	0,00	2	2,13	
2019	97	13	13,40	6	6,19	74	76,29	10	10,31	1	1,03	2	2,06	0	0,00	2	2,06	0	0,00	0	0,00	4	4,12	
2020	90	77	85,56	4	4,44	4	4,44	6	6,67	3	3,33	3	3,33	2	2,22	0	0,00	0	0,00	0	0,00	5	5,56	
2021	91	83	91,21	4	4,40	1	1,10	6	6,59	2	2,20	2	2,20	1	1,10	0	0,00	0	0,00	0	0,00	3	3,30	
2022	85	81	95,29	3	3,53	0	0,00	11	12,94	0	0,00	1	1,18	0	0,00	0	0,00	0	0,00	0	0,00	1	1,18	
2023	83	81	97,59	2	2,41	0	0,00	5	6,02	0	0,00	0	0,00	0	0,00	0	0,00	0	0,00	0	0,00	0	0,00	
DIREITO(8) Geral	1420	354	24,93	29	2,04	918	64,65	133	9,37	25	1,76	32	2,25	22	1,55	57	4,01	3	0,21	5	0,35	119	8,38	
SECRETARIADO EXECUTIVO(67)																								
2009	40	0	0,00	0	0,00	31	77,50	0	0,00	0	0,00	2	5,00	2	5,00	4	10,00	0	0,00	1	2,50	9	22,50	
2010	35	0	0,00	0	0,00	26	74,29	0	0,00	0	0,00	2	5,71	1	2,86	5	14,29	1	2,86	0	0,00	9	25,71	
2011	42	0	0,00	0	0,00	31	73,81	0	0,00	0	0,00	1	2,38	5	11,90	5	11,90	0	0,00	0	0,00	11	26,19	
2012	35	0	0,00	0	0,00	22	62,86	0	0,00	0	0,00	2	5,71	8	22,86	2	5,71	0	0,00	1	2,86	13	37,14	
2013	37	0	0,00	0	0,00	27	72,97	0	0,00	0	0,00	1	2,70	5	13,51	4	10,81	0	0,00	0	0,00	10	27,03	
2014	38	0	0,00	0	0,00	22	57,89	0	0,00	0	0,00	1	2,63	10	26,32	5	13,16	0	0,00	0	0,00	16	42,11	
2015	37	0	0,00	0	0,00	22	59,46	0	0,00	0	0,00	3	8,11	10	27									

Ano de Ingresso*	EVASÃO - ANO INGRESSO																						
	Ingressante	Ativo	% Ativo	Desistente	% Desistente	Formado	% Formado	Permuta	% Permuta	Transf. Interna	% Transf. Interna	Cancelamento	% Cancelamento	Canc. Art.43	% Canc. Art.43	Desist. / Vinc.	% Desist. sem Vinc.	T. Externa	% T. Externa	Jubilado	% Jubilado	Total Evasão	% Evasão
2018	44	4	9,09	2	4,55	23	52,27	2	4,55	6	13,64	1	2,27	1	2,27	13	29,55	0	0,00	0	0,00	15	34,09
2019	44	11	25,00	7	15,91	11	25,00	0	0,00	3	6,82	1	2,27	6	13,64	8	18,18	0	0,00	0	0,00	15	34,09
2020	47	12	25,53	5	10,64	20	42,55	2	4,26	2	4,26	0	0,00	3	6,38	7	14,89	0	0,00	0	0,00	10	21,28
2021	42	21	50,00	9	21,43	0	0,00	3	7,14	2	4,76	4	9,52	8	19,05	0	0,00	0	0,00	0	0,00	12	28,57
2022	39	31	79,49	5	12,82	0	0,00	2	5,13	2	5,13	0	0,00	3	7,69	0	0,00	0	0,00	0	0,00	3	7,69
2023	38	22	57,89	6	15,79	0	0,00	0	0,00	0	0,00	7	18,42	3	7,89	0	0,00	0	0,00	0	0,00	10	26,32
SERVICO SOCIAL(72) Geral	649	104	16,02	38	5,86	295	45,45	36	5,55	48	7,40	31	4,78	103	15,87	75	11,56	0	0,00	3	0,46	212	32,67
CESA Total	11402	2333	20,46	367	3,22	5726	50,22	784	6,88	848	7,44	692	6,07	1313	11,52	899	7,88	39	0,34	33	0,29	2976	26,10
Geral	11.402	2333	20,46	367	3,22	5726	50,22	784	6,88	848	7,44	692	6,07	1.313	11,52	899	7,88	39	0,34	33	0,29	2976	26,10

Fonte: AGDAA63(28/08/2024) (*ajuste transferência externa) (Permuta e Transferência interna não incluso no total de ingressantes)

Tabela 47-Percentual de evasão em relação à situação dos alunos ingressantes nos Cursos do CLCH – geral no período de 2009 a 2023.

Ano de Ingresso*	EVASÃO - ANO INGRESSO																				MÉDIA - EVASÃO (2015 - 2019)			
	Ingressante	Ativo	% Ativo	Desistente	% Desistente	Formado	% Formado	Permuta	% Permuta	Transf. Interna	% Transf. Interna	Cancelamento	% Cancelamento	Canc. Art.43	% Canc. Art.43	Desist. / Vinc.	% Desist. sem Vinc.	T. Externa	% T. Externa	Jubilado		% Jubilado	Total Evasão	% Evasão
CLCH																								
2009	390	0	0,00	0	0,00	207	53,08	9	2,31	31	7,95	34	8,72	40	10,26	102	26,15	3	0,77	4	1,03	183	46,92	50,11
2010	393	0	0,00	0	0,00	179	45,55	7	1,78	23	5,85	35	8,91	41	10,43	125	31,81	3	0,76	10	2,54	214	54,45	
2011	432	0	0,00	0	0,00	195	45,14	7	1,62	52	12,04	46	10,65	51	11,81	129	29,86	3	0,69	8	1,85	237	54,86	
2012	408	0	0,00	0	0,00	182	44,61	9	2,21	49	12,01	49	12,01	47	11,52	122	29,90	2	0,49	6	1,47	226	55,39	
2013	414	0	0,00	0	0,00	185	44,69	11	2,66	55	13,29	49	11,84	51	12,32	121	29,23	1	0,24	7	1,69	229	55,31	
2014	424	0	0,00	1	0,24	178	41,98	5	1,18	42	9,91	58	13,68	56	13,21	121	28,54	0	0,00	10	2,36	245	57,78	
2015	412	3	0,73	7	1,70	162	39,32	7	1,70	46	11,17	57	13,83	61	14,81	110	26,70	2	0,49	10	2,43	240	58,25	
2016	418	6	1,44	8	1,91	194	46,41	3	0,72	36	8,61	55	13,16	69	16,51	85	20,33	1	0,24	0	0,00	210	50,24	
2017	436	21	4,82	20	4,59	177	40,60	13	2,98	45	10,32	57	13,07	64	14,68	97	22,25	0	0,00	0	0,00	218	50,00	
2018	442	41	9,28	37	8,37	160	36,20	4	0,90	61	13,80	50	11,31	53	11,99	101	22,85	0	0,00	0	0,00	204	46,15	
2019	442	67	15,16	44	9,95	128	28,96	4	0,90	27	6,11	68	15,38	21	4,75	111	25,11	3	0,68	0	0,00	203	45,93	
2020	432	109	25,23	67	15,51	75	17,36	6	1,39	24	5,56	78	18,06	15	3,47	84	19,44	4	0,93	0	0,00	181	41,90	
2021	435	185	42,53	121	27,82	2	0,46	6	1,38	20	4,60	81	18,62	20	4,60	25	5,75	1	0,23	0	0,00	127	29,20	
2022	389	226	58,10	76	19,54	1	0,26	2	0,51	7	1,80	59	15,17	27	6,94	0	0,00	0	0,00	0	0,00	86	22,11	
2023	370	256	69,19	63	17,03	0	0,00	4	1,08	1	0,27	35	9,46	16	4,32	0	0,00	0	0,00	0	0,00	51	13,78	
Geral	6.237	914	14,65	444	7,12	2.025	32,47	97	1,56	519	8,32	811	13,00	632	10,13	1.333	21,37	23	0,37	55	0,88	2854	45,76	

Fonte: AGDAA63(28/08/2024) (*ajuste transferência externa) (Permuta e Transferência interna não incluso no total de ingressantes)

Gráfico 16-Percentual de alunos ativos, evadidos e formados dos Cursos do CLCH no período de 2009 a 2023.

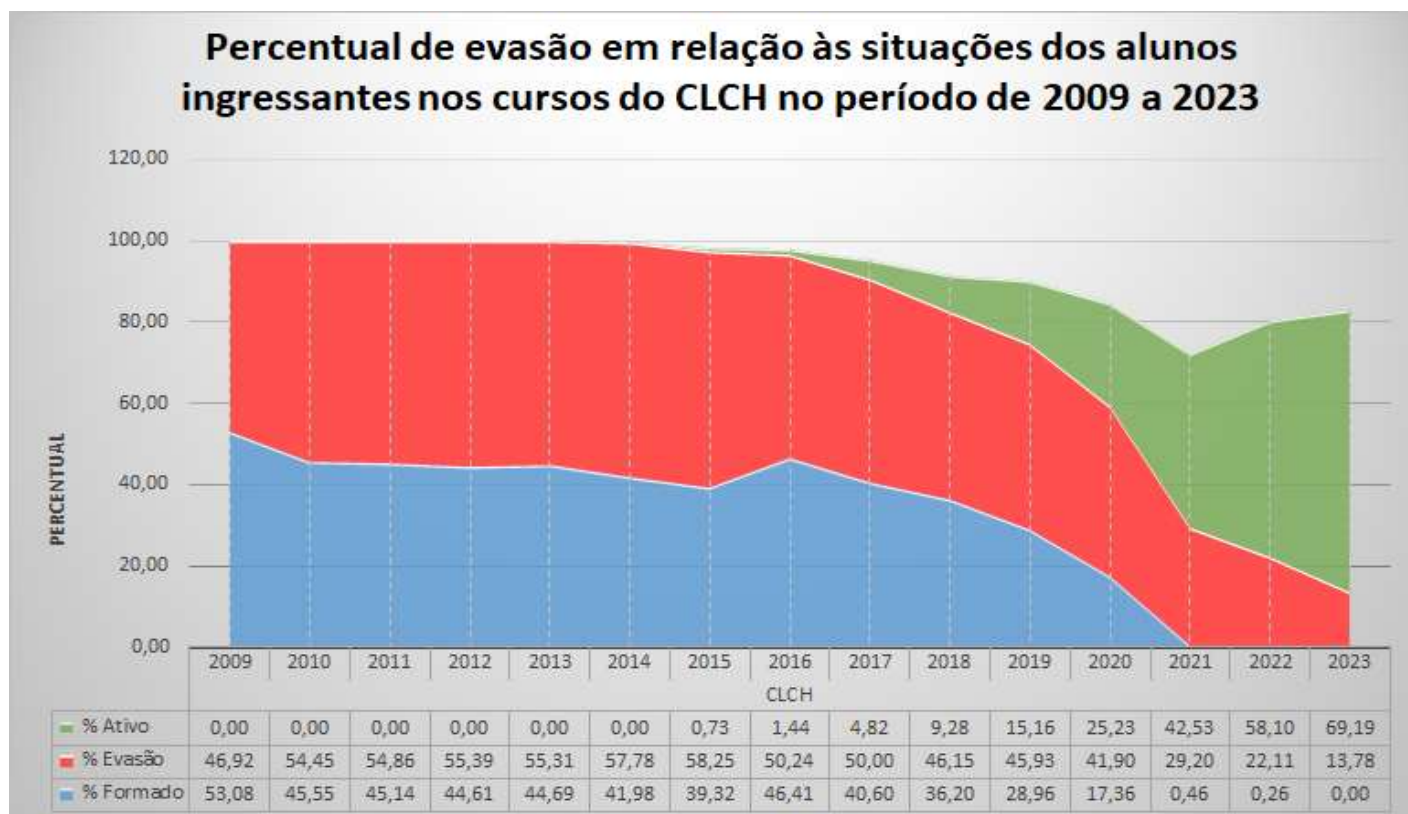


Tabela 48-Percentual de evasão em relação à situação dos alunos ingressantes nos Cursos do CLCH no período de 2009 a 2023.

Ano de Ingresso*	EVASÃO - ANO INGRESSO																						
	Ingressante	Ativo	% Ativo	Desistente	% Desistente	Formado	% Formado	Permita	% Permita	Transf. Interna	% Transf. Interna	Cancelamento	% Cancelamento	Canc. Art.43	% Canc. Art.43	Desist. s/ Vinc.	% Desist. sem Vinc.	T. Externa	% T. Externa	Jubilado	% Jubilado	Total Evasão	% Evasão
CLCH																							
CIÊNCIAS SOCIAIS(28)																							
2009	58	0	0,00	0	0,00	26	44,83	2	3,45	3	5,17	4	6,90	2	3,45	25	43,10	0	0,00	1	1,72	32	55,17
2010	57	0	0,00	0	0,00	14	24,56	0	0,00	1	1,75	7	12,28	5	8,77	28	49,12	1	1,75	2	3,51	43	75,44
2011	53	0	0,00	0	0,00	17	32,08	1	1,89	6	11,32	8	15,09	3	5,66	23	43,40	0	0,00	2	3,77	36	67,92
2012	52	0	0,00	0	0,00	17	32,69	2	3,85	6	11,54	6	11,54	4	7,69	22	42,31	0	0,00	3	5,77	35	67,31
2013	50	0	0,00	0	0,00	19	38,00	1	2,00	5	10,00	8	16,00	1	2,00	20	40,00	0	0,00	2	4,00	31	62,00
2014	53	0	0,00	0	0,00	23	43,40	1	1,89	3	5,66	6	11,32	2	3,77	20	37,74	0	0,00	2	3,77	30	56,60
2015	50	1	2,00	1	2,00	15	30,00	0	0,00	1	2,00	8	16,00	5	10,00	18	36,00	1	2,00	1	2,00	33	66,00
2016	57	0	0,00	2	3,51	17	29,82	0	0,00	1	1,75	17	29,82	5	8,77	15	26,32	1	1,75	0	0,00	38	66,67
2017	50	8	16,00	3	6,00	13	26,00	2	4,00	2	4,00	9	18,00	4	8,00	13	26,00	0	0,00	0	0,00	26	52,00
2018	54	7	12,96	1	1,85	20	37,04	1	1,85	2	3,70	10	18,52	5	9,26	11	20,37	0	0,00	0	0,00	26	48,15
2019	61	15	24,59	7	11,48	7	11,48	0	0,00	0	0,00	10	16,39	6	9,84	16	26,23	0	0,00	0	0,00	32	52,46
2020	57	16	28,07	7	12,28	6	10,53	0	0,00	0	0,00	14	24,56	1	1,75	11	19,30	2	3,51	0	0,00	28	49,12
2021	61	30	49,18	8	13,11	1	1,64	0	0,00	0	0,00	12	19,67	0	0,00	9	14,75	1	1,64	0	0,00	22	36,07
2022	56	30	53,57	16	28,57	0	0,00	0	0,00	0	0,00	10	17,86	0	0,00	0	0,00	0	0,00	0	0,00	10	17,86
2023	52	28	53,85	16	30,77	0	0,00	0	0,00	0	0,00	8	15,38	0	0,00	0	0,00	0	0,00	0	0,00	8	15,38
CIÊNCIAS SOCIAIS(28) Geral	821	135	16,44	61	7,43	195	23,75	10	1,22	30	3,65	137	16,69	43	5,24	231	28,14	6	0,73	13	1,58	430	52,38
CIÊNCIAS SOCIAIS(68)																							
2009	41	0	0,00	0	0,00	23	56,10	1	2,44	8	19,51	2	4,88	3	7,32	10	24,39	3	7,32	0	0,00	18	43,90
2010	37	0	0,00	0	0,00	19	51,35	0	0,00	4	10,81	3	8,11	1	2,70	12	32,43	1	2,70	1	2,70	18	48,65
2011	49	0	0,00	0	0,00	24	48,98	1	2,04	7	14,29	6	12,24	2	4,08	15	30,61	2	4,08	0	0,00	25	51,02
2012	44	0	0,00	0	0,00	14	31,82	2	4,55	8	18,18	9	20,45	2	4,55	18	40,91	0	0,00	1	2,27	30	68,18
2013	44	0	0,00	0	0,00	19	43,18	1	2,27	4	9,09	7	15,91	2	4,55	15	34,09	1	2,27	0	0,00	25	56,82
2014	47	0	0,00	0	0,00	19	40,43	1	2,13	6	12,77	10	21,28	0	0,00	16	34,04	0	0,00	2	4,26	28	59,57
2015	45	0	0,00	0	0,00	25	55,56	0	0,00	3	6,67	8	17,78	0	0,00	12	26,67	0	0,00	0	0,00	20	44,44
2016	39	1	2,56	1	2,56	15	38,46	0	0,00	3	7,69	9	23,08	2	5,13	11	28,21	0	0,00	0	0,00	22	56,41
2017	48	2	4,17	1	2,08	20	41,67	3	6,25	5	10,42	8	16,67	1	2,08	16	33,33	0	0,00	0	0,00	25	52,08
2018	49	4	8,16	3	6,12	17	34,69	0	0,00	8	16,33	7	14,29	3	6,12	15	30,61	0	0,00	0	0,00	25	51,02
2019	40	5	12,50	7	17,50	5	12,50	0	0,00	0	0,00	12	30,00	0	0,00	11	27,50	0	0,00	0	0,00	23	57,50
2020	39	17	43,59	5	12,82	2	5,13	0	0,00	0	0,00	3	7,69	0	0,00	10	25,64	2	5,13	0	0,00	15	38,46
2021	34	10	29,41	8	23,53	0	0,00	0	0,00	0	0,00	13	38,24	1	2,94	2	5,88	0	0,00	0	0,00	16	47,06
2022	37	15	40,54	2	5,41	0	0,00	0	0,00	0	0,00	13	35,14	7	18,92	0	0,00	0	0,00	0	0,00	20	54,05
2023	36	24	66,67	6	16,67	0	0,00	0	0,00	0	0,00	6	16,67	0	0,00	0	0,00	0	0,00	0	0,00	6	16,67
CIÊNCIAS SOCIAIS(68) Geral	629	78	12,40	33	5,25	202	32,11	9	1,43	56	8,90	116	18,44	24	3,82	163	25,91	9	1,43	4	0,64	316	50,24
FILOSOFIA(29)																							
2009	40	0	0,00	0	0,00	19	47,50	0	0,00	0	0,00	4	10,00	2	5,00	13	32,50	0	0,00	2	5,00	21	52,50
2010	40	0	0,00	0	0,00	17	42,50	0	0,00	0	0,00	4	10,00	1	2,50	12	30,00	0	0,00	6	15,00	23	57,50
2011	40	0	0,00	0	0,00	6	15,00	0	0,00	0	0,00	9	22,50	1	2,50	22	55,00	1	2,50	1	2,50	34	85,00
2012	39	0	0,00	0	0,00	18	46,15	0	0,00	0	0,00	2	5,13	1	2,56	18	46,15	0	0,00	0	0,00	21	53,85
2013	40	0	0,00	0	0,00	20	50,00	0	0,00	0	0,00	7	17,50	0	0,00	13	32,50	0	0,00	0	0,00	20	50,00
2014	40	0	0,00	0	0,00	18	45,00	0	0,00	0	0,00	7	17,50	0	0,00	14	35,00	0	0,00	1	2,50	22	55,00
2015	40	0	0,00	2	5,00	9	22,50	0	0,00	0	0,00	12	30,00	2	5,00	13	32,50	0	0,00	2	5,00	29	72,50
2016	40	0	0,00	1	2,50	13	32,50	0	0,00	0	0,00	10	25,00	2	5,00	14	35,00	0	0,00	0	0,00	26	65,00
2017	41	3	7,32	6	14,63	14	34,15	0	0,00	0	0,00	7	17,07	1	2,44	10	24,39	0	0,00	0	0,00	18	43,90
2018	41	4	9,76	7	17,07	7	17,07	0	0,00	0	0,00	4	9,76	1	2,44	18	43,90	0	0,00	0	0,00	23	56,10
2019	42	7	16,67	8	19,05	3	7,14	0	0,00	0	0,00	10	23,81	2	4,76	12	28,57	0	0,00	0	0,00	24	57,14
2020	40	14	35,00	6	15,00	4	10,00	0	0,00	0	0,00	5	12,50	0	0,00	11	27,50	0	0,00	0	0,00	16	40,00
2021	39	15	38,46	13	33,33	0	0,00	0	0,00	0	0,00	7	17,95	1	2,56	3	7,69	0	0,00	0	0,00	11	28,21
2022	40	24	60,00	11	27,50	0	0,00	0	0,00	0	0,00	5	12,50	0	0,00	0	0,00	0	0,00	0	0,00	5	12,50
2023	40	29	72,50	7	17,50	0	0,00	0	0,00	0	0,00	4	10,00	0	0,00	0	0,00	0	0,00	0	0,00	4	10,00
FILOSOFIA(29) Geral	602	96	15,95	61	10,13	148	24,58	0	0,00	0	0,00	97	16,11	14	2,33	173	28,74	1	0,17	12	1,99	297	49,34
HISTÓRIA(1)																							
2009	42	0	0,00	0	0,00	24	57,14	1	2,38	2	4,76	4	9,52	1	2,38	12	28,57	0	0,00	1	2,38	18	42,86
2010	50	0	0,00	0	0,00	22	44,00	3	6,00	2	4,00	5	10,00	2	4,00	19	38,00	1	2,00	1	2,00	28	56,00
2011	43	0	0,00	0	0,00	24	55,81	1	2,33	3	6,98	3	6,98	2	4,65	9	20,93	0	0,00	5	11,63	19	44,19
2012	44	0	0,00	0	0,00	19	43,18	0	0,00	5	11,36	3	6,82	5	11,36	15	34,09	1	2,27	1	2,27	25	56,82
2013	44	0	0,00	0	0,00	17	38,64	1	2,27	3	6,82	4	9,09	2	4,55	17	38,64	0	0,00	4	9,09	27	61,36
2014	45	0	0,00	0	0,00	18	40,00	1	2,22	3	6,67	3	6,67	2	4,44	19	42,22	0	0,00	3	6,67	27	60,00
2015	39	1	2,56	1	2,56	15	38,46	0	0,00	4	10,26	6	15,38	3	7,69	13	33,33	0	0,00	0	0,00	22	56,41
2016	51	2	3,92	3	5,88	28	54,90	0	0,00	1	1,96	2	3,92	2	3,92	14	27,45	0	0,00	0	0,00	18	35,29
2017	41	3	7,32	3	7,32	19	46,34	2	4,88	3	7,32	3	7,32	2	4,88	11	26,83	0	0,00	0	0,00	16	39,02
2018	45	8	17,78	3	6,67	20	44,44	1	2,22	4	8,89	4	8,89	4	8,89	6	13,33	0	0,00	0	0,00	14	31,11
2019	44	13	29,55	7	15,91	8	18,18	1	2,27	3	6,82	2	4,55	0	0,00	14	31,82	0	0,00	0	0,00	16	36,36
2020	50	20	40,00	9	18,00	0	0,00	0	0,00	3	6,00	7	14,00	1	2,00	13	26,00	0	0,00	0	0,00	21	42,00
2021	43	21	48,84	15	34,88	0	0,00	2	4,65	4	9,30	4	9,30	0	0,00	3	6,98	0					

Ano de Ingresso*	EVASÃO - ANO INGRESSO																						
	Ingressante	Ativo	% Ativo	Desistente	% Desistente	Formado	% Formado	Permuta	% Permuta	Transf. Interna	% Transf. Interna	Cancelamento	% Cancelamento	Canc. Art. 43	% Canc. Art. 43	Desist. 3/ Vinc.	% Desist. sem Vinc.	T. Externa	% T. Externa	Jubilado	% Jubilado	Total Evasão	% Evasão
2013	36	0	0,00	0	0,00	18	50,00	0	0,00	6	16,67	2	5,56	12	33,33	3	8,33	0	0,00	1	2,78	18	50,00
2014	1	0	0,00	0	0,00	1	100,00	0	0,00	0	0,00	0	0,00	0	0,00	0	0,00	0	0,00	0	0,00	0	0,00
LETRAS - LÍNGUAS ESTRANGEIRAS MODERNAS(91) Geral	206	0	0,00	0	0,00	107	51,94	2	0,97	13	6,31	18	8,74	54	26,21	26	12,62	0	0,00	1	0,49	99	48,06
LETRAS - LÍNGUAS ESTRANGEIRAS MODERNAS(92)																							
2009	29	0	0,00	0	0,00	16	55,17	1	3,45	2	6,90	2	6,90	4	13,79	7	24,14	0	0,00	0	0,00	13	44,83
2010	25	0	0,00	0	0,00	9	36,00	0	0,00	5	20,00	4	16,00	8	32,00	4	16,00	0	0,00	0	0,00	16	64,00
2011	34	0	0,00	0	0,00	14	41,18	1	2,94	7	20,59	3	8,82	6	17,65	11	32,35	0	0,00	0	0,00	20	58,82
2012	17	0	0,00	0	0,00	2	11,76	0	0,00	12	70,59	1	5,88	2	11,76	12	70,59	0	0,00	0	0,00	15	88,24
2013	25	0	0,00	0	0,00	13	52,00	0	0,00	7	28,00	1	4,00	8	32,00	3	12,00	0	0,00	0	0,00	12	48,00
2014	1	0	0,00	0	0,00	0	0,00	0	0,00	1	100,00	0	0,00	1	100,00	0	0,00	0	0,00	0	0,00	1	100,00
2015	1	0	0,00	0	0,00	1	100,00	0	0,00	0	0,00	0	0,00	0	0,00	0	0,00	0	0,00	0	0,00	0	0,00
LETRAS - LÍNGUAS ESTRANGEIRAS MODERNAS(92) Geral	132	0	0,00	0	0,00	55	41,67	2	1,52	34	25,76	11	8,33	29	21,97	37	28,03	0	0,00	0	0,00	77	58,33
LETRAS ESPANHOL(108)																							
2013	2	0	0,00	0	0,00	0	0,00	0	0,00	1	50,00	0	0,00	2	100,00	0	0,00	0	0,00	0	0,00	2	100,00
2014	22	0	0,00	0	0,00	9	40,91	0	0,00	3	13,64	3	13,64	7	31,82	2	9,09	0	0,00	1	4,55	13	59,09
2015	19	0	0,00	0	0,00	4	21,05	1	5,26	2	10,53	3	15,79	6	31,58	6	31,58	0	0,00	0	0,00	15	78,95
2016	20	0	0,00	0	0,00	6	30,00	0	0,00	2	10,00	1	5,00	11	55,00	2	10,00	0	0,00	0	0,00	14	70,00
2017	26	0	0,00	0	0,00	9	34,62	0	0,00	1	3,85	4	15,38	11	42,31	2	7,69	0	0,00	0	0,00	17	65,38
2018	20	1	5,00	1	5,00	2	10,00	0	0,00	2	10,00	2	10,00	12	60,00	2	10,00	0	0,00	0	0,00	16	80,00
2019	40	3	7,50	1	2,50	12	30,00	0	0,00	0	0,00	7	17,50	2	5,00	15	37,50	0	0,00	0	0,00	24	60,00
2020	37	4	10,81	8	21,62	4	10,81	0	0,00	0	0,00	8	21,62	2	5,41	11	29,73	0	0,00	0	0,00	21	56,76
2021	40	8	20,00	15	37,50	0	0,00	0	0,00	0	0,00	9	22,50	2	5,00	6	15,00	0	0,00	0	0,00	17	42,50
2022	19	9	47,37	6	31,58	0	0,00	0	0,00	0	0,00	1	5,26	3	15,79	0	0,00	0	0,00	0	0,00	4	21,05
2023	18	13	72,22	1	5,56	0	0,00	0	0,00	0	0,00	2	11,11	2	11,11	0	0,00	0	0,00	0	0,00	4	22,22
LETRAS ESPANHOL(108) Geral	263	38	14,45	32	12,17	46	17,49	1	0,38	11	4,18	40	15,21	60	22,81	46	17,49	0	0,00	1	0,38	147	55,89
LETRAS ESPANHOL(109)																							
2012	1	0	0,00	0	0,00	0	0,00	0	0,00	0	0,00	0	0,00	0	0,00	1	100,00	0	0,00	0	0,00	1	100,00
2013	3	0	0,00	0	0,00	0	0,00	0	0,00	1	33,33	0	0,00	1	33,33	2	66,67	0	0,00	0	0,00	3	100,00
2014	9	0	0,00	0	0,00	0	0,00	1	11,11	5	55,56	2	22,22	5	55,56	2	22,22	0	0,00	0	0,00	9	100,00
2015	18	0	0,00	0	0,00	1	5,56	0	0,00	4	22,22	5	27,78	8	44,44	4	22,22	0	0,00	0	0,00	17	94,44
2016	9	0	0,00	0	0,00	1	11,11	0	0,00	3	33,33	3	33,33	1	11,11	4	44,44	0	0,00	0	0,00	8	88,89
2017	15	0	0,00	0	0,00	3	20,00	0	0,00	6	40,00	3	20,00	4	26,67	5	33,33	0	0,00	0	0,00	12	80,00
2018	16	0	0,00	0	0,00	3	18,75	0	0,00	5	31,25	2	12,50	7	43,75	4	25,00	0	0,00	0	0,00	13	81,25
LETRAS ESPANHOL(109) Geral	71	0	0,00	0	0,00	8	11,27	1	1,41	24	33,80	15	21,13	26	36,62	22	30,99	0	0,00	0	0,00	63	88,73
LETRAS FRANCÊS(110)																							
2014	20	0	0,00	0	0,00	2	10,00	0	0,00	1	5,00	1	5,00	11	55,00	6	30,00	0	0,00	0	0,00	18	90,00
2015	17	0	0,00	1	5,88	1	5,88	0	0,00	0	0,00	3	17,65	2	11,76	9	52,94	0	0,00	1	5,88	15	88,24
2016	19	0	0,00	0	0,00	6	31,58	0	0,00	0	0,00	3	15,79	9	47,37	1	5,26	0	0,00	0	0,00	13	68,42
2017	17	0	0,00	0	0,00	4	23,53	0	0,00	0	0,00	2	11,76	7	41,18	4	23,53	0	0,00	0	0,00	13	76,47
2018	19	0	0,00	2	10,53	2	10,53	0	0,00	0	0,00	8	42,11	4	21,05	3	15,79	0	0,00	0	0,00	15	78,95
2019	20	3	15,00	2	10,00	4	20,00	0	0,00	0	0,00	3	15,00	0	0,00	7	35,00	1	5,00	0	0,00	11	55,00
2020	19	2	10,53	3	15,79	3	15,79	0	0,00	0	0,00	4	21,05	2	10,53	5	26,32	0	0,00	0	0,00	11	57,89
2021	20	4	20,00	9	45,00	0	0,00	0	0,00	0	0,00	4	20,00	3	15,00	0	0,00	0	0,00	0	0,00	7	35,00
2022	19	8	42,11	2	10,53	0	0,00	0	0,00	0	0,00	4	21,05	5	26,32	0	0,00	0	0,00	0	0,00	9	47,37
2023	18	8	44,44	0	0,00	0	0,00	0	0,00	0	0,00	2	11,11	8	44,44	0	0,00	0	0,00	0	0,00	10	55,56
LETRAS FRANCÊS(110) Geral	188	25	13,30	19	10,11	22	11,70	0	0,00	1	0,53	34	18,09	51	27,13	35	18,62	1	0,53	1	0,53	122	64,89
LETRAS INGLÊS(106)																							
2012	2	0	0,00	0	0,00	1	50,00	0	0,00	0	0,00	0	0,00	1	50,00	0	0,00	0	0,00	0	0,00	1	50,00
2013	3	0	0,00	0	0,00	2	66,67	0	0,00	0	0,00	0	0,00	1	33,33	0	0,00	0	0,00	0	0,00	1	33,33
2014	20	0	0,00	0	0,00	12	60,00	0	0,00	1	5,00	2	10,00	6	30,00	0	0,00	0	0,00	0	0,00	8	40,00
2015	21	0	0,00	0	0,00	9	42,86	1	4,76	3	14,29	1	4,76	8	38,10	3	14,29	0	0,00	0	0,00	12	57,14
2016	22	0	0,00	0	0,00	12	54,55	0	0,00	0	0,00	2	9,09	8	36,36	0	0,00	0	0,00	0	0,00	10	45,45
2017	22	0	0,00	1	4,55	6	27,27	0	0,00	1	4,55	1	4,55	11	50,00	3	13,64	0	0,00	0	0,00	15	68,18
2018	26	0	0,00	5	19,23	12	46,15	0	0,00	1	3,85	1	3,85	5	19,23	3	11,54	0	0,00	0	0,00	9	34,62
2019	40	2	5,00	3	7,50	24	60,00	0	0,00	0	0,00	3	7,50	5	12,50	3	7,50	0	0,00	0	0,00	11	27,50
2020	41	7	17,07	4	9,76	17	41,46	0	0,00	0	0,00	6	14,63	1	2,44	6	14,63	0	0,00	0	0,00	13	31,71
2021	40	16	40,00	7	17,50	0	0,00	0	0,00	0	0,00	11	27,50	6	15,00	0	0,00	0	0,00	0	0,00	17	42,50
2022	40	25	62,50	3	7,50	0	0,00	0	0,00	0	0,00	6	15,00	6	15,00	0	0,00	0	0,00	0	0,00	12	30,00
2023	40	28	70,00	3	7,50	0	0,00	0	0,00	0	0,00	3	7,50	6	15,00	0	0,00	0	0,00	0	0,00	9	22,50
LETRAS INGLÊS(106) Geral	317	78	24,61	26	8,20	95	29,97	1	0,32	6	1,89	36	11,36	64	20,19	18	5,68	0	0,00	0	0,00	118	37,22
LETRAS INGLÊS(107)																							
2012	1	0	0,00	0	0,00	0	0,00	0	0,00	1	100,00	0	0,00	0	0,00	1	100,00	0	0,00	0	0,00	1	100,00
2013	1	0	0,00	0	0,00	0	0,00	0	0,00	1	100,00	0	0,00	0	0,00	0	0,00	0	0,00	0	0,00	1	100,00
2014	20	0	0,00	0	0,00	7	35,00	0	0,00	1	5,00	6	30,00	4	20,00	3	15,00	0	0,00	0	0,00	13	65,00
2015	17	0	0,00	1	5,88	10	58,82	1	5,88	5	29,41	0	0,00	5	29,41	1	5,88	0	0,00	0	0,00	6	

Ano de Ingresso*	EVASÃO - ANO INGRESSO																						
	Ingressante	Ativo	% Ativo	Desistente	% Desistente	Formado	% Formado	Permuta	% Permuta	Transf. Interna	% Transf. Interna	Cancelamento	% Cancelamento	Canc. Art. 43	% Canc. Art. 43	Desist. s/ Vinc.	% Desist. sem Vinc.	T. Externa	% T. Externa	Jubilado	% Jubilado	Total Evasão	% Evasão
2014	1	0	0,00	0	0,00	0	0,00	0	0,00	0	0,00	0	0,00	1	100,00	0	0,00	0	0,00	0	0,00	1	100,00
LETRAS(18) Geral	208	0	0,00	0	0,00	92	44,23	8	3,85	44	21,15	29	13,94	33	15,87	54	25,96	0	0,00	0	0,00	116	55,77
LETRAS(3)																							
2009	70	0	0,00	0	0,00	38	54,29	1	1,43	0	0,00	8	11,43	9	12,86	15	21,43	0	0,00	0	0,00	32	45,71
2010	50	0	0,00	0	0,00	29	58,00	1	2,00	2	4,00	4	8,00	3	6,00	14	28,00	0	0,00	0	0,00	21	42,00
2011	64	0	0,00	0	0,00	39	60,94	0	0,00	8	12,50	2	3,13	10	15,63	13	20,31	0	0,00	0	0,00	25	39,06
2012	64	0	0,00	0	0,00	40	62,50	3	4,69	2	3,13	7	10,94	3	4,69	14	21,88	0	0,00	0	0,00	24	37,50
2013	54	0	0,00	0	0,00	36	66,67	3	5,56	9	16,67	3	5,56	7	12,96	8	14,81	0	0,00	0	0,00	18	33,33
2014	1	0	0,00	0	0,00	1	100,00	0	0,00	0	0,00	0	0,00	0	0,00	0	0,00	0	0,00	0	0,00	0	0,00
LETRAS(3) Geral	303	0	0,00	0	0,00	183	60,40	8	2,64	21	6,93	24	7,92	32	10,56	64	21,12	0	0,00	0	0,00	120	39,60
CLCH Total	6.237	914	14,65	444	7,12	2.025	32,47	97	1,56	519	8,32	811	13,00	632	10,13	1.333	21,37	23	0,37	55	0,88	2854	45,76
Geral	6.237	914	14,65	444	7,12	2.025	32,47	97	1,56	519	8,32	811	13,00	632	10,13	1.333	21,37	23	0,37	55	0,88	2854	45,76

Fonte: AGDAA63(28/08/2024) (*ajuste transferência externa) (Permuta e Transferência interna não incluso no total de ingressantes)

Tabela 49-Percentual de evasão em relação à situação dos alunos ingressantes nos Cursos do CTU-geral no período de 2009 a 2023.

Ano de Ingresso*	EVASÃO - ANO INGRESSO																	MÉDIA - EVASÃO (2015 - 2019)						
	Ingressante	Ativo	% Ativo	Desistente	% Desistente	Formado	% Formado	Permuta	% Permuta	Transf. Interna	% Transf. Interna	Cancelamento	% Cancelamento	Canc. Art. 43	% Canc. Art. 43	Desist. s/ Vinc.	% Desist. sem Vinc.		T. Externa	% T. Externa	Jubilado	% Jubilado	Total Evasão	% Evasão
CTU																								
2009	175	0	0,00	0	0,00	134	76,57	0	0,00	0	0,00	11	6,29	15	8,57	10	5,71	3	1,71	2	1,14	41	23,43	
2010	171	0	0,00	0	0,00	137	80,12	0	0,00	0	0,00	13	7,60	11	6,43	9	5,26	0	0,00	1	0,58	34	19,88	
2011	178	0	0,00	0	0,00	152	85,39	0	0,00	0	0,00	14	7,87	6	3,37	5	2,81	0	0,00	1	0,56	26	14,61	
2012	169	0	0,00	1	0,59	141	83,43	0	0,00	0	0,00	11	6,51	8	4,73	6	3,55	1	0,59	1	0,59	27	15,98	
2013	173	0	0,00	0	0,00	140	80,92	0	0,00	0	0,00	18	10,40	8	4,62	6	3,47	0	0,00	1	0,58	33	19,08	
2014	172	1	0,58	0	0,00	130	75,58	0	0,00	0	0,00	23	13,37	11	6,40	7	4,07	0	0,00	0	0,00	41	23,84	
2015	173	2	1,16	0	0,00	140	80,92	0	0,00	0	0,00	18	10,40	5	2,89	8	4,62	0	0,00	0	0,00	31	17,92	
2016	171	5	2,92	0	0,00	134	78,36	0	0,00	0	0,00	15	8,77	9	5,26	7	4,09	1	0,58	0	0,00	32	18,71	
2017	167	11	6,59	4	2,40	131	78,44	0	0,00	0	0,00	11	6,59	3	1,80	7	4,19	0	0,00	0	0,00	21	12,57	
2018	172	19	11,05	5	2,91	115	66,86	0	0,00	0	0,00	15	8,72	8	4,65	9	5,23	1	0,58	0	0,00	33	19,19	
2019	176	34	19,32	10	5,68	95	53,98	0	0,00	0	0,00	16	9,09	8	4,55	13	7,39	0	0,00	0	0,00	37	21,02	
2020	176	126	71,59	15	8,52	0	0,00	0	0,00	0	0,00	24	13,64	2	1,14	9	5,11	0	0,00	0	0,00	35	19,89	
2021	176	132	75,00	13	7,39	0	0,00	0	0,00	0	0,00	24	13,64	6	3,41	1	0,57	0	0,00	0	0,00	31	17,61	
2022	178	154	86,52	10	5,62	0	0,00	0	0,00	0	0,00	10	5,62	4	2,25	0	0,00	0	0,00	0	0,00	14	7,87	
2023	197	169	85,79	10	5,08	0	0,00	0	0,00	0	0,00	10	5,08	8	4,06	0	0,00	0	0,00	0	0,00	18	9,14	
Geral	2.624	653	24,89	68	2,59	1.449	55,22	0	0,00	0	0,00	233	8,88	112	4,27	97	3,70	6	0,23	6	0,23	454	17,30	

Fonte: AGDAA63(28/08/2024) (*ajuste transferência externa) (Permuta e Transferência interna não incluso no total de ingressantes)

Gráfico 17-Percentual de alunos ativos, evadidos e formados dos Cursos do CTU no período de 2009 a 2023.

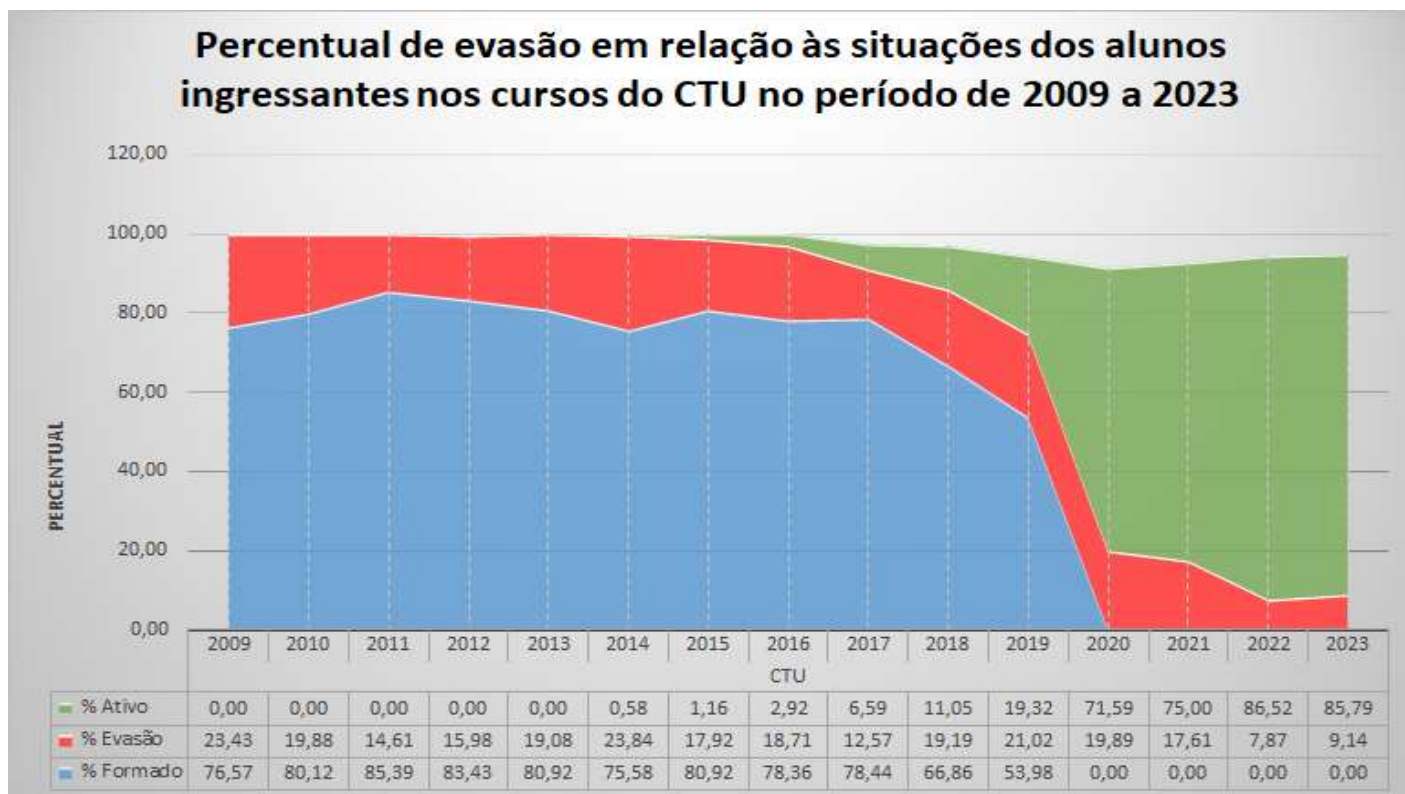


Tabela 50-Percentual de evasão em relação à situação dos alunos ingressantes nos Cursos do CTU no período de 2009 a 2023.

Ano de Ingresso*	Ingressante	Ativo	% Ativo	Desistente	% Desistente	Formado	% Formado	Permuta	% Permuta	Transf. Interna	% Transf. Interna	EVASÃO - ANO INGRESSO											
												Cancelamento	% Cancelamento	Canç. Art.43	% Canç. Art.43	Desist. s/ Vinc.	% Desist. sem Vinc.	T. Externa	% T. Externa	Jubilado	% Jubilado	Total Evasão	% Evasão
CTU																							
ARQUITETURA E URBANISMO(53)																							
2009	61	0	0,00	0	0,00	54	88,52	0	0,00	0	0,00	2	3,28	3	4,92	2	3,28	0	0,00	0	0,00	7	11,48
2010	60	0	0,00	0	0,00	52	86,67	0	0,00	0	0,00	3	5,00	2	3,33	3	5,00	0	0,00	0	0,00	8	13,33
2011	63	0	0,00	0	0,00	59	93,65	0	0,00	0	0,00	4	6,35	0	0,00	0	0,00	0	0,00	0	0,00	4	6,35
2012	61	0	0,00	0	0,00	55	90,16	0	0,00	0	0,00	1	1,64	1	1,64	4	6,56	0	0,00	0	0,00	6	9,84
2013	61	0	0,00	0	0,00	54	88,52	0	0,00	0	0,00	4	6,56	3	4,92	0	0,00	0	0,00	0	0,00	7	11,48
2014	61	0	0,00	0	0,00	49	80,33	0	0,00	0	0,00	5	8,20	3	4,92	4	6,56	0	0,00	0	0,00	12	19,67
2015	61	0	0,00	0	0,00	57	93,44	0	0,00	0	0,00	2	3,28	0	0,00	2	3,28	0	0,00	0	0,00	4	6,56
2016	61	0	0,00	0	0,00	55	90,16	0	0,00	0	0,00	1	1,64	2	3,28	2	3,28	1	1,64	0	0,00	6	9,84
2017	60	1	1,67	1	1,67	51	85,00	0	0,00	0	0,00	2	3,33	2	3,33	3	5,00	0	0,00	0	0,00	7	11,67
2018	58	2	3,45	0	0,00	49	84,48	0	0,00	0	0,00	4	6,90	2	3,45	1	1,72	0	0,00	0	0,00	7	12,07
2019	61	11	18,03	1	1,64	38	62,30	0	0,00	0	0,00	6	9,84	2	3,28	3	4,92	0	0,00	0	0,00	11	18,03
2020	60	48	80,00	5	8,33	0	0,00	0	0,00	0	0,00	3	5,00	1	1,67	3	5,00	0	0,00	0	0,00	7	11,67
2021	61	56	91,80	2	3,28	0	0,00	0	0,00	0	0,00	3	4,92	0	0,00	0	0,00	0	0,00	0	0,00	3	4,92
2022	62	58	93,55	2	3,23	0	0,00	0	0,00	0	0,00	2	3,23	0	0,00	0	0,00	0	0,00	0	0,00	2	3,23
2023	71	65	91,55	2	2,82	0	0,00	0	0,00	0	0,00	4	5,63	0	0,00	0	0,00	0	0,00	0	0,00	4	5,63
ARQUITETURA E URBANISMO(53) Geral	922	241	26,14	13	1,41	573	62,15	0	0,00	0	0,00	46	4,99	21	2,28	27	2,93	1	0,11	0	0,00	95	10,30
ENGENHARIA CIVIL(22)																							
2009	73	0	0,00	0	0,00	56	76,71	0	0,00	0	0,00	5	6,85	7	9,59	5	6,85	0	0,00	0	0,00	17	23,29
2010	70	0	0,00	0	0,00	61	87,14	0	0,00	0	0,00	4	5,71	2	2,86	3	4,29	0	0,00	0	0,00	9	12,86
2011	71	0	0,00	0	0,00	66	92,96	0	0,00	0	0,00	4	5,63	1	1,41	0	0,00	0	0,00	0	0,00	5	7,04
2012	70	0	0,00	1	1,43	61	87,14	0	0,00	0	0,00	4	5,71	2	2,86	1	1,43	0	0,00	1	1,43	8	11,43
2013	72	0	0,00	0	0,00	62	86,11	0	0,00	0	0,00	4	5,56	3	4,17	3	4,17	0	0,00	0	0,00	10	13,89
2014	71	0	0,00	0	0,00	53	74,65	0	0,00	0	0,00	9	12,68	6	8,45	3	4,23	0	0,00	0	0,00	18	25,35
2015	70	0	0,00	0	0,00	57	81,43	0	0,00	0	0,00	5	7,14	5	7,14	3	4,29	0	0,00	0	0,00	13	18,57
2016	69	2	2,90	0	0,00	59	85,51	0	0,00	0	0,00	3	4,35	3	4,35	2	2,90	0	0,00	0	0,00	8	11,59
2017	69	6	8,70	1	1,45	57	82,61	0	0,00	0	0,00	3	4,35	1	1,45	1	1,45	0	0,00	0	0,00	5	7,25
2018	69	4	5,80	4	5,80	44	63,77	0	0,00	0	0,00	7	10,14	6	8,70	4	5,80	0	0,00	0	0,00	17	24,64
2019	70	12	17,14	6	8,57	39	55,71	0	0,00	0	0,00	5	7,14	5	7,14	3	4,29	0	0,00	0	0,00	13	18,57
2020	71	49	69,01	6	8,45	0	0,00	0	0,00	0	0,00	12	16,90	1	1,41	3	4,23	0	0,00	0	0,00	16	22,54
2021	70	48	68,57	9	12,86	0	0,00	0	0,00	0	0,00	7	10,00	6	8,57	0	0,00	0	0,00	0	0,00	13	18,57
2022	70	55	78,57	3	4,29	0	0,00	0	0,00	0	0,00	8	11,43	4	5,71	0	0,00	0	0,00	0	0,00	12	17,14
2023	73	59	80,82	6	8,22	0	0,00	0	0,00	0	0,00	2	2,74	6	8,22	0	0,00	0	0,00	0	0,00	8	10,96
ENGENHARIA CIVIL(22) Geral	1058	235	22,21	36	3,40	615	58,13	0	0,00	0	0,00	82	7,75	58	5,48	31	2,93	0	0,00	1	0,09	172	16,26
ENGENHARIA ELÉTRICA(79)																							
2009	41	0	0,00	0	0,00	24	58,54	0	0,00	0	0,00	4	9,76	5	12,20	3	7,32	3	7,32	2	4,88	17	41,46
2010	41	0	0,00	0	0,00	24	58,54	0	0,00	0	0,00	6	14,63	7	17,07	3	7,32	0	0,00	1	2,44	17	41,46
2011	44	0	0,00	0	0,00	27	61,36	0	0,00	0	0,00	6	13,64	5	11,36	5	11,36	0	0,00	1	2,27	17	38,64
2012	38	0	0,00	0	0,00	25	65,79	0	0,00	0	0,00	6	15,79	5	13,16	1	2,63	1	2,63	0	0,00	13	34,21
2013	40	0	0,00	0	0,00	24	60,00	0	0,00	0	0,00	10	25,00	2	5,00	3	7,50	0	0,00	1	2,50	16	40,00
2014	40	1	2,50	0	0,00	28	70,00	0	0,00	0	0,00	9	22,50	2	5,00	0	0,00	0	0,00	0	0,00	11	27,50
2015	42	2	4,76	0	0,00	26	61,90	0	0,00	0	0,00	11	26,19	0	0,00	3	7,14	0	0,00	0	0,00	14	33,33
2016	41	3	7,32	0	0,00	20	48,78	0	0,00	0	0,00	11	26,83	4	9,76	3	7,32	0	0,00	0	0,00	18	43,90
2017	38	4	10,53	2	5,26	23	60,53	0	0,00	0	0,00	6	15,79	0	0,00	3	7,89	0	0,00	0	0,00	9	23,68
2018	45	13	28,89	1	2,22	22	48,89	0	0,00	0	0,00	4	8,89	0	0,00	4	8,89	1	2,22	0	0,00	9	20,00
2019	45	11	24,44	3	6,67	18	40,00	0	0,00	0	0,00	5	11,11	1	2,22	7	15,56	0	0,00	0	0,00	13	28,89
2020	45	29	64,44	4	8,89	0	0,00	0	0,00	0	0,00	9	20,00	0	0,00	3	6,67	0	0,00	0	0,00	12	26,67
2021	45	28	62,22	2	4,44	0	0,00	0	0,00	0	0,00	14	31,11	0	0,00	1	2,22	0	0,00	0	0,00	15	33,33
2022	46	41	89,13	5	10,87	0	0,00	0	0,00	0	0,00	0	0,00	0	0,00	0	0,00	0	0,00	0	0,00	0	0,00
2023	53	45	84,91	2	3,77	0	0,00	0	0,00	0	0,00	4	7,55	2	3,77	0	0,00	0	0,00	0	0,00	6	11,32
ENGENHARIA ELÉTRICA(79) Geral	644	177	27,48	19	2,95	261	40,53	0	0,00	0	0,00	105	16,30	33	5,12	39	6,06	5	0,78	5	0,78	187	29,04
CTU Total	2624	653	24,89	68	2,59	1449	55,22	0	0,00	0	0,00	233	8,88	112	4,27	97	3,70	6	0,23	6	0,23	454	17,30
Geral	2.624	653	24,89	68	2,59	1.449	55,22	0	0,00	0	0,00	233	8,88	112	4,27	97	3,70	6	0,23	6	0,23	454	17,30

Fonte: AGDAA63(28/08/2024) (*ajuste transferência externa) (Permuta e Transferência interna não incluso no total de ingressantes)

2.1.13 MOBILIDADE ACADÊMICA

Os dados relativos à Mobilidade Acadêmica, nacional e internacional, apresentados na Tabela 51 e Gráfico 18, se referem ao quantitativo de alunos da UEL que estão estudando em outras universidades, sem perder o vínculo com a instituição de origem.

Tabela 51-Número de alunos em mobilidade acadêmica nos Centros de Estudo da UEL.

CENTRO	2008	2009	2010	2011	2012	2013	2014	2015	2016	2017	2018	2019	2020	2021	2022	2023	2024	TOTAL
CCA	17	17	15	16	18	19	28	14	4	5	5	13	1	8	10	5	9	204
CCB			1	4	8	14	21	9		1	2	4			4		1	69
CCE					10	10	14	4		1	2	2			2	2	1	48
CCS	3		2	3	6	8	11	5	1	2	1		1		3	4	5	55
CECA			2	3	13	15	11	8	2	6	5	7	2		3	5	9	91
CEFE		5	5	7	10	5	5	2	1		1	1						42
CESA			1		4	7	14	10	16	33	31	20	1	2	6	3	6	154
CLCH	3					4		4	2	10	4	10	2		2	2	3	46
CTU	2		5	3	11	17	51	32	2	4	13	10	1		2	5	1	159
TOTAL	25	22	31	36	80	99	155	88	28	62	64	67	8	10	32	26	35	868

Fonte: AGMAL50 (adaptado) – 06/02/2025

Gráfico 18-Mobilidade Acadêmica nos Centros de Estudos da UEL, nos anos de 2008 a 2023.



Os mesmos valores podem ser observados em relação aos Cursos dos Centros de Estudos na Tabela 52.

Tabela 52-Número de alunos em mobilidade acadêmica nos Cursos e Centros de Estudos da UEL.

CENTRO	CURSO	SEXO	ANO LETIVO																	TOTAL
			2008	2009	2010	2011	2012	2013	2014	2015	2016	2017	2018	2019	2020	2021	2022	2023	2024	
CCA	AGRONOMIA (51)	FEMININO	3	6	5	11	6	1	4	2				2			1	2	43	
		MASCULINO	14	11	10	3	6	6	4	3	2	2	2	4	1	1	2	1	3	75
	AGRONOMIA (51) Total		17	17	15	14	12	7	8	5	2	2	2	6	1	2	4	1	3	118
	MEDICINA VETERINÁRIA (26)	FEMININO					2	5	11	3	1	1	1	4			3	5	4	45
		MASCULINO					2	1	6	2		1		1		2			15	
	MEDICINA VETERINÁRIA (26) Total						4	6	17	5	1	2	1	5		5	5	4	5	60
ZOOTECNIA (85)	FEMININO					1	1	3	3	1	1	2	1			1	1		15	
	MASCULINO				2	1	5		1									1	11	
ZOOTECNIA (85) Total					2	2	6	3	4	1	1	2	2		1	1		1	26	
CCA Total			17	17	15	16	18	19	28	14	4	5	5	13	1	8	10	5	9	204
CCB	BIOMEDICINA (84)	FEMININO						2	2	4			1				2		11	
		MASCULINO					1		1	1									3	
	BIOMEDICINA (84) Total						1		2	3	5			1				2		14
	CIÊNCIAS BIOLÓGICAS (25)	FEMININO					5	6	6	2		1	1	2				2		26
		MASCULINO					1	4	12	1			1						1	19
	CIÊNCIAS BIOLÓGICAS (25) Total						6	10	18	3		1	1	3				2		45
PSICOLOGIA (23)	FEMININO			1	4	1	1							1					8	

CENTRO	CURSO	SEXO	ANO LETIVO																	TOTAL	
			2008	2009	2010	2011	2012	2013	2014	2015	2016	2017	2018	2019	2020	2021	2022	2023	2024		
	DESIGN DE MODA (89) Total				2	2	11	8	3	3				2					2	1	34
	DESIGN GRÁFICO (88)	FEMININO					1	3	2	1		3	1	2						1	14
	DESIGN GRÁFICO (88) Total	MASCULINO					1	2	4	2			1								10
	EDUCAÇÃO ARTÍSTICA (73)	FEMININO				1															1
	EDUCAÇÃO ARTÍSTICA (73) Total					1															1
	JORNALISMO (111)	FEMININO										1			1					3	5
	JORNALISMO (111) Total											1			1					3	5
	MÚSICA (64)	FEMININO									1										1
	MÚSICA (64) Total										1										1
	PEDAGOGIA (33)	FEMININO													1						1
	PEDAGOGIA (33) Total														1						1
	PEDAGOGIA (34)	FEMININO											1								1
	PEDAGOGIA (34) Total	MASCULINO											1								1
	RELAÇÕES PÚBLICAS (114)	FEMININO													1						1
	RELAÇÕES PÚBLICAS (114) Total	MASCULINO													1				1		2
	JORNALISMO (112)	FEMININO																		1	1
	JORNALISMO (112) Total	MASCULINO																		1	1
	RELAÇÕES PÚBLICAS (113)	FEMININO																			4
	RELAÇÕES PÚBLICAS (113) Total																				4
CECA Total					2	3	13	15	11	8	2	6	5	7	2		3	5	9	91	
CEFE	EDUCAÇÃO FÍSICA (20)	FEMININO					1														1
	EDUCAÇÃO FÍSICA (20) Total						1														1
	EDUCAÇÃO FÍSICA (37)	FEMININO											1								1
	EDUCAÇÃO FÍSICA (37) Total	MASCULINO					1						1								2
	EDUCAÇÃO FÍSICA (86)	FEMININO						1													1
	EDUCAÇÃO FÍSICA (86) Total	MASCULINO			2	1			1					1							5
	EDUCAÇÃO FÍSICA (87)	FEMININO					1														1
	EDUCAÇÃO FÍSICA (87) Total	MASCULINO					1		1												2
	ESPORTE (93)	FEMININO			2	1	2														5
	ESPORTE (93) Total	MASCULINO			5	1	5	4	4	3	2	1									25
CEFE Total					5	5	7	10	5	5	2	1		1	1						42
CESA	ADMINISTRAÇÃO (10)	FEMININO								1		2	2								5
	ADMINISTRAÇÃO (10) Total	MASCULINO								1		1	1								1
	ADMINISTRAÇÃO (17)	FEMININO						1	1		1	2	3	1					2		11
	ADMINISTRAÇÃO (17) Total	MASCULINO									1	1	1	1					2		2
	CIÊNCIAS CONTÁBEIS (21)	FEMININO												1							1
	CIÊNCIAS CONTÁBEIS (21) Total													1							1
	CIÊNCIAS CONTÁBEIS (71)	FEMININO							1												1
	CIÊNCIAS CONTÁBEIS (71) Total								1												1
	CIÊNCIAS ECONÔMICAS (9)	MASCULINO													1						1
	CIÊNCIAS ECONÔMICAS (9) Total														1						1
	DIREITO (103)	FEMININO						1	6	5	10	7	6	4				1			2
	DIREITO (103) Total	MASCULINO						1	2	1	1	2	2	1				1	1		12
	DIREITO (15)	FEMININO					2	2	1	1	1	3	3	1					2	1	17
	DIREITO (15) Total	MASCULINO					1	1	1		3	1	2					1			10
	DIREITO (8)	FEMININO							2	1			3	1						2	1
	DIREITO (8) Total	MASCULINO							1	1			4	4							11
	SECRETARIADO EXECUTIVO (67)	FEMININO											14	2	6						1
	SECRETARIADO EXECUTIVO (67) Total	MASCULINO											2	1							3
	SERVIÇO SOCIAL (32)	FEMININO					1														1

CENTRO	CURSO	SEXO	ANO LETIVO																	TOTAL	
			2008	2009	2010	2011	2012	2013	2014	2015	2016	2017	2018	2019	2020	2021	2022	2023	2024		
	SERVIÇO SOCIAL (32) Total							1											1	2	
	CIÊNCIAS ECONÔMICAS (16)	MASCULINO												1						1	2
	CIÊNCIAS ECONÔMICAS (16) Total													1						1	2
CESA Total					1		4	7	14	10	16	33	31	20	1	2	6	3	6	154	
CLCH	CIÊNCIAS SOCIAIS (28)	FEMININO																	1	1	
	CIÊNCIAS SOCIAIS (28) Total	MASCULINO								1										1	2
	CIÊNCIAS SOCIAIS (68)	MASCULINO												3	2						5
	CIÊNCIAS SOCIAIS (68) Total													3	2						5
	HISTÓRIA (1)	FEMININO												1							1
	HISTÓRIA (1) Total	MASCULINO															1				1
	HISTÓRIA (69)	FEMININO								1			1	1							2
	HISTÓRIA (69) Total	MASCULINO						1		1			3	4							4
	LETRAS (100)	FEMININO										1									1
	LETRAS (100) Total											1									1
	LETRAS (18)	FEMININO						1		2											3
	LETRAS (18) Total							1		2											3
	LETRAS (3)	MASCULINO	1																		1
	LETRAS (3) Total		1																		1
	LETRAS (91)	FEMININO						2				1									3
	LETRAS (91) Total							2				1									3
	LETRAS (92)	FEMININO	1																		1
	LETRAS (92) Total	MASCULINO	1																		1
	LETRAS ESPANHOL (108)	FEMININO												2							2
	LETRAS ESPANHOL (108) Total	MASCULINO												1							1
	LETRAS ESPANHOL (109)	MASCULINO													1						1
	LETRAS INGLÊS (106)	FEMININO										7							1		8
	LETRAS INGLÊS (106) Total	MASCULINO												1							1
	LETRAS INGLÊS (107)	FEMININO									1	1									2
	LETRAS INGLÊS (107) Total	MASCULINO										1	1								1
	LETRAS PORTUGUÊS (104)	FEMININO																			1
	LETRAS PORTUGUÊS (105)	FEMININO																			1
CLCH Total			3					4		4	2	10	4	10	2		2	2	2	3	46
CTU	ARQUITETURA E URBANISMO (53)	FEMININO	1		2	2	1	4	15	12	2	3	9	4						3	58
	ARQUITETURA E URBANISMO (53) Total	MASCULINO	1		3	1	3	2	3	1			1	2							17
	ENGENHARIA (22)	FEMININO					3	5	10	2			2	2					1	1	26
	ENGENHARIA (22) Total	MASCULINO					4	5	19	10		1							1	1	41
	ENGENHARIA (79)	FEMININO								1			1		1						3
	ENGENHARIA (79) Total	MASCULINO						1	4	6			2						1		14
CTU Total			2		5	3	11	17	51	32	2	4	13	10	1		2	5	1	159	
TOTAL			25	22	31	36	80	99	155	88	28	62	64	67	8	10	32	26	35	868	

Fonte: AGMAL50 (adaptado) – 06/02/2025

Tabela 53-Número de alunos em mobilidade acadêmica por país nos Cursos e Centros de Estudos da UEL.

CENTRO	CURSO	NOM_PAIS	ANO LETIVO																	TOTAL	
			2008	2009	2010	2011	2012	2013	2014	2015	2016	2017	2018	2019	2020	2021	2022	2023	2024		
CCA	AGRONOMIA (51)	AUSTRÁLIA																		1	1
		CANADÁ											1								1
		ESPANHA			1		1											1			3

CENTRO	CURSO	NOM_PAIS	ANO LETIVO													TOTAL				
			2008	2009	2010	2011	2012	2013	2014	2015	2016	2017	2018	2019	2020		2021	2022	2023	2024
		ESTADOS UNIDOS DA AMÉRICA					3	3	3					1				1	11	
		FRANÇA						4	4	5	2	1	2	3		2	3		28	
		INGLATERRA			1		1												2	
		ITÁLIA					1												1	
		PORTUGAL					1												4	
		REPÚBLICA DA FINLÂNDIA							1										1	
		NÃO INFORMADO	17	17	13	14	5												66	
	AGRONOMIA (51) Total		17	17	15	14	12	7	8	5	2	2	2	6	1	2	4	1	3	118
	MEDICINA VETERINÁRIA (26)								5										5	
		ARGENTINA																		5
		AUSTRÁLIA						2		1									3	
		BÉLGICA					1												1	
		ESPANHA										1		2				1	4	
		ESTADOS UNIDOS DA AMÉRICA					1	2	8										11	
		FRANÇA					1		3	4	1	1	1	2		5	5	4	31	
		HUNGRIA						1											1	
		IRLANDA							1										1	
		PORTUGAL					1							1					2	
		REINO UNIDO						1											1	
	MEDICINA VETERINÁRIA (26) Total						4	6	17	5	1	2	1	5		5	5	4	60	
	ZOOTECNIA (85)								1										1	
		AUSTRÁLIA							1										1	
		FRANÇA					2	5	3	4	1	1	2	2		1	1	1	23	
		NÃO INFORMADO				2													2	
	ZOOTECNIA (85) Total					2	2	6	3	4	1	1	2	2		1	1	1	26	
CCA Total			17	17	15	16	18	19	28	14	4	5	5	13	1	8	10	5	9	204
CCB	BIOMEDICINA (84)								2				1				2		5	
		CANADÁ																	5	
		ESTADOS UNIDOS DA AMÉRICA								2	3								5	
		HOLANDA								1									1	
		IRLANDA									2								2	
		PORTUGAL					1												1	
	BIOMEDICINA (84) Total						1	2	3	5			1				2		14	
	CIÊNCIAS BIOLÓGICAS (25)								1										1	
		ALEMANHA								1									1	
		AUSTRÁLIA						2		1									3	
		CANADÁ				1			2			1							4	
		COLOMBIA												1					1	
		ESPANHA												2					2	
		ESTADOS UNIDOS DA AMÉRICA					2		8										10	
		FRANÇA							5	2									7	
		IRLANDA							1										1	
		JAPÃO											1						1	
		PORTUGAL					3	8									1		12	
		REINO UNIDO							1										1	
		NÃO INFORMADO															1		1	
		PERU																1	1	
	CIÊNCIAS BIOLÓGICAS (25) Total						6	10	18	3		1	1	3			2	1	45	
	PSICOLOGIA (23)									1									1	
		ARGENTINA																	1	
		AUSTRÁLIA							1										1	
		ESTADOS UNIDOS DA AMÉRICA						1											1	
		FRANÇA							1										1	
		PORTUGAL											1						1	
		NÃO INFORMADO			1	4													5	
	PSICOLOGIA (23) Total				1	4	1	2		1			1						10	
CCB Total					1	4	8	14	21	9		1	2	4			4	1	69	
CCE	BIOTECNOLOGIA (115)																1	1	2	
		CANADÁ																	2	
		ESPANHA																1	1	
	BIOTECNOLOGIA (115) Total																1	1	3	
	CIÊNCIA DA COMPUTAÇÃO (56)								2										2	
		CANADÁ																	2	
		ESTADOS UNIDOS DA AMÉRICA						2	1	2	2								7	
		JAPÃO								1									1	
	CIÊNCIA DA COMPUTAÇÃO (56) Total							2	3	3	2								10	
	FÍSICA (47)								1										1	
		ESTADOS UNIDOS DA AMÉRICA																	1	
		JAPÃO												1					1	
	FÍSICA (47) Total								1					1					2	
	FÍSICA (62)																		1	
		ALEMANHA						1											1	
		CANADÁ						2											3	
		ESTADOS UNIDOS DA AMÉRICA							1	4									5	
		REINO UNIDO									1								1	
	FÍSICA (62) Total							3	1	5	1								10	
	GEOGRAFIA (2)												1						1	
		COLOMBIA																	1	
		PORTUGAL															1		1	
	GEOGRAFIA (2) Total												1				1		2	
	GEOGRAFIA (70)								1										1	
		ESTADOS UNIDOS DA AMÉRICA																	1	
		JAPÃO													1				1	
		PORTUGAL						1										1	2	
	GEOGRAFIA (70) Total							1	1					1				1	4	
	MATEMÁTICA (38)																		1	
		ESPANHA																	1	
		ESTADOS UNIDOS DA AMÉRICA							1										1	
		PORTUGAL												1					1	

CENTRO	CURSO	NOM_PAIS	ANO LETIVO												TOTAL									
			2008	2009	2010	2011	2012	2013	2014	2015	2016	2017	2018	2019		2020	2021	2022	2023	2024				
	MATEMÁTICA (38) Total							1						1	1								3	
	MATEMÁTICA (7)	AUSTRÁLIA									1												1	
		PORTUGAL					2																2	
	MATEMÁTICA (7) Total						2				1												3	
	QUÍMICA (48)	ESPAÑA					1																1	
		IRLANDA						1															1	
	QUÍMICA (48) Total						1	1															2	
	QUÍMICA (78)	ALEMANHA									1												1	
		AUSTRÁLIA									2												2	
		ESTADOS UNIDOS DA AMÉRICA					1	1	2														4	
		IRLANDA									1												1	
		ITÁLIA									1												1	
	QUÍMICA (78) Total						1	2	6														9	
CCE Total							10	10	14	4		1	2	2			2	2	1			48		
CCS	ENFERMAGEM (75)	ALEMANHA					1																1	
		AUSTRÁLIA						1															1	
		CANADÁ					1	2															3	
		ESPAÑA												1									1	
		INGLATERRA						1															1	
		PORTUGAL					1																1	
	ENFERMAGEM (75) Total						3	4						1									8	
	FARMÁCIA (13)	ALEMANHA					1		2														3	
		AUSTRÁLIA					1	1		1													3	
		CANADÁ																				1	1	
		ESTADOS UNIDOS DA AMÉRICA					1	1	1														3	
		FRANÇA							1	2													3	
		HUNGRIA							1														1	
		IRLANDA							2	1													3	
		JAPÃO										2											2	
		PORTUGAL						1														1	2	
	FARMÁCIA (13) Total						3	3	7	4		2										1	1	21
	FISIOTERAPIA (52)	ESTADOS UNIDOS DA AMÉRICA								1													1	
	FISIOTERAPIA (52) Total									1													1	
	MEDICINA (11)	ESPAÑA																				1	1	
		ESTADOS UNIDOS DA AMÉRICA												1									1	
		FRANÇA																				1	2	3
		HUNGRIA							2														2	
		INGLATERRA																				1	1	
		ITÁLIA																				1	1	
		MÉXICO																				1	1	
		NORUEGA						1															1	
		NOVA ZELÂNDIA								1													1	
		REPÚBLICA DA FINLÂNDIA																				1	1	
		NÃO INFORMADO	3		2	3																	8	
		POLÓNIA																				1	1	
		PERU																					1	
	MEDICINA (11) Total		3		2	3		1	2	1			1								3	3	4	23
	ODONTOLOGIA (12)	IRLANDA								1													1	
		PORTUGAL										1											1	
	ODONTOLOGIA (12) Total									1		1											2	
CCS Total			3		2	3	6	8	11	5	1	2	1		1		3	4	5				55	
CECA	ARQUIVOLOGIA (82)	ESPAÑA											1										1	
		URUGUAI																				1	1	
	ARQUIVOLOGIA (82) Total												1									1	2	
	ARTES CÊNICAS (81)	MÉXICO													1								1	
		PORTUGAL													1								1	
	ARTES CÊNICAS (81) Total														2								2	
	ARTES VISUAIS (101)	ESPAÑA								1													1	2
		PORTUGAL										1										1	2	
	ARTES VISUAIS (101) Total									1		1									1		1	4
	ARTES VISUAIS (102)	ESPAÑA															1						1	
	ARTES VISUAIS (102) Total																1						1	
	COMUNICAÇÃO SOCIAL (54)	MÉXICO							1	2													3	
	COMUNICAÇÃO SOCIAL (54) Total								1	2													3	
	COMUNICAÇÃO SOCIAL (65)	MÉXICO							1														1	
	COMUNICAÇÃO SOCIAL (65) Total								1														1	
	COMUNICAÇÃO SOCIAL (66)	MÉXICO								1													1	
		PORTUGAL										1											1	
	COMUNICAÇÃO SOCIAL (66) Total									1		1											2	
	DESIGN DE MODA (89)	AUSTRÁLIA						1															1	
		ITÁLIA					8	8	3	3				2								1	1	26
		PORTUGAL						2														1	1	3
		NÃO INFORMADO				2	2																4	
	DESIGN DE MODA (89) Total				2	2	11	8	3	3			2								2	1	34	

CENTRO	CURSO	NOM_PAIS	ANO LETIVO													TOTAL							
			2008	2009	2010	2011	2012	2013	2014	2015	2016	2017	2018	2019	2020		2021	2022	2023	2024			
CECA	DESIGN GRÁFICO (88)	CANADÁ					2		2														4
		ESPAÑA										1											1
		ESTADOS UNIDOS DA AMÉRICA						1	1														2
		IRLANDA						1															1
		ITÁLIA						1															1
		JAPÃO											1	2									3
		MÉXICO						1	1	1													3
		NOVA ZELÂNDIA									1												1
		PORTUGAL									1		2		1						1		5
		REINO UNIDO						1	2														3
	DESIGN GRÁFICO (88) Total						2	5	6	3		3	1	3							1	24	
	EDUCAÇÃO ARTÍSTICA (73)	NÃO INFORMADO				1																	1
		EDUCAÇÃO ARTÍSTICA (73) Total				1																	1
	JORNALISMO (111)	ESPAÑA																				1	1
		ESTADOS UNIDOS DA AMÉRICA																				1	1
		MÉXICO											1										1
		PORTUGAL													1							1	2
	JORNALISMO (111) Total												1		1						3	5	
	JORNALISMO (112)	ESPAÑA																			1		1
		URUGUAI																			1	1	1
	JORNALISMO (112) Total																				1	1	2
	MÚSICA (64)	PORTUGAL											1										1
	MÚSICA (64) Total												1										1
	PEDAGOGIA (33)	PORTUGAL																			1		1
PEDAGOGIA (33) Total																				1		1	
PEDAGOGIA (34)	ESPAÑA																			1		1	
	PORTUGAL																			1		1	
PEDAGOGIA (34) Total																				2		2	
RELAÇÕES PÚBLICAS (113)	ESPAÑA																				1	1	
	ESTADOS UNIDOS DA AMÉRICA																				1	1	
	PORTUGAL																				1	1	
	URUGUAI																				1	1	
RELAÇÕES PÚBLICAS (113) Total																					4	4	
RELAÇÕES PÚBLICAS (114)	COLOMBIA																				1	1	
	PORTUGAL																			1		1	
RELAÇÕES PÚBLICAS (114) Total																				1	1	2	
CECA Total				2	3	13	15	11	8	2	6	5	7	2					3	5	9	91	
CEFE	EDUCAÇÃO FÍSICA (20)	PORTUGAL					1															1	
		EDUCAÇÃO FÍSICA (20) Total					1																1
	EDUCAÇÃO FÍSICA (37)	JAPÃO												1									1
		PORTUGAL																				1	1
	EDUCAÇÃO FÍSICA (37) Total																					2	
	EDUCAÇÃO FÍSICA (86)	ESTADOS UNIDOS DA AMÉRICA										1											1
		PORTUGAL																				1	2
		NÃO INFORMADO				2	1																3
	EDUCAÇÃO FÍSICA (86) Total				2	1																1	6
	EDUCAÇÃO FÍSICA (87)	ESTADOS UNIDOS DA AMÉRICA																					1
PORTUGAL																					2	2	
EDUCAÇÃO FÍSICA (87) Total																					2	3	
ESPORTE (93)	PORTUGAL						6	4	3	2	1											16	
	NÃO INFORMADO				5	3	6															14	
ESPORTE (93) Total				5	3	6	6	4	3	2	1											30	
CEFE Total				5	5	7	10	5	5	2	1									1	1	42	
CESA	ADMINISTRAÇÃO (10)	ESPAÑA																			1	1	
		ESTADOS UNIDOS DA AMÉRICA																				1	1
		REINO UNIDO																				3	3
		URUGUAI																				1	1
	ADMINISTRAÇÃO (10) Total																					6	
	ADMINISTRAÇÃO (17)	ALEMANHA																					1
		ESPAÑA																					4
		ESTADOS UNIDOS DA AMÉRICA																				1	2
		ITÁLIA																					1
		PORTUGAL																					2
		REINO UNIDO																					2
		URUGUAI																					1
	ADMINISTRAÇÃO (17) Total																					13	
CIÊNCIAS CONTÁBEIS (21)	JAPÃO																					1	
	CIÊNCIAS CONTÁBEIS (21) Total																					1	
CIÊNCIAS CONTÁBEIS (71)	MÉXICO																					1	
	CIÊNCIAS CONTÁBEIS (71) Total																					1	
CIÊNCIAS ECONÔMICAS (16)	ESTADOS UNIDOS DA AMÉRICA																					1	

CENTRO	CURSO	NOM_PAIS	ANO LETIVO												TOTAL					
			2008	2009	2010	2011	2012	2013	2014	2015	2016	2017	2018	2019		2020	2021	2022	2023	2024
		PORTUGAL												1						1
	CIÊNCIAS ECONÔMICAS (16) Total													1					1	2
	CIÊNCIAS ECONÔMICAS (9)	ESPAÑA												1						1
	CIÊNCIAS ECONÔMICAS (9) Total													1						1
	DIREITO (103)	BRASIL											1							1
		CANADÁ														2				2
		COLOMBIA											1							1
		ESPAÑA						2	3	1	4		2	2					1	15
		ESTADOS UNIDOS DA AMÉRICA											1							1
		PORTUGAL							5	5	7	8	5	2				1	1	34
	DIREITO (103) Total							2	8	6	11	9	8	5		2	1		2	54
	DIREITO (15)	ESPAÑA					3	2	1		1									7
		FRANÇA															1			1
		MÉXICO							1											1
		PORTUGAL						1		3	4	4	5	1				2	1	18
	DIREITO (15) Total						3	3	2	1	4	4	5	1				3	1	27
	DIREITO (8)	BRASIL								1				1						2
		COLOMBIA												1	1					2
		ESPAÑA							1					3						4
		ESTADOS UNIDOS DA AMÉRICA																		1
		ITÁLIA												1						1
		PORTUGAL							1	1			4	1					2	9
		NÃO INFORMADO			1			1												2
	DIREITO (8) Total				1			1	2	2			7	5					2	21
	SECRETARIADO EXECUTIVO (67)	ESPAÑA													7					7
		REINO UNIDO											14							1
		URUGUAI												4						4
	SECRETARIADO EXECUTIVO (67) Total												14	4	7					26
	SERVIÇO SOCIAL (32)	PORTUGAL																		1
		NÃO INFORMADO							1											1
	SERVIÇO SOCIAL (32) Total								1											2
CESA Total					1		4	7	14	10	16	33	31	20	1	2	6	3	6	154
CLCH	CIÊNCIAS SOCIAIS (28)	ALEMANHA																	1	1
		MÉXICO									1									1
	CIÊNCIAS SOCIAIS (28) Total										1									2
	CIÊNCIAS SOCIAIS (68)	COLOMBIA												1						1
		PORTUGAL												2	2					4
	CIÊNCIAS SOCIAIS (68) Total													3	2					5
	HISTÓRIA (1)	PORTUGAL												1						1
		POLÔNIA															1			1
	HISTÓRIA (1) Total													1			1			2
	HISTÓRIA (69)	COLOMBIA												1						1
		ESPAÑA								1			1						1	3
		MÉXICO							1											1
		PORTUGAL												3					1	4
	HISTÓRIA (69) Total								1	1			1	4					2	9
	LETRAS (100)	FRANÇA											1							1
	LETRAS (100) Total												1							1
	LETRAS (18)	ESPAÑA																		1
		FRANÇA							1											1
		PORTUGAL									1									1
	LETRAS (18) Total								1	2										3
	LETRAS (3)	NÃO INFORMADO			1															1
	LETRAS (3) Total				1															1
	LETRAS (91)	ESPAÑA							1											1
		MÉXICO								1										1
		REINO UNIDO											1							1
	LETRAS (91) Total								2				1							3
	LETRAS (92)	NÃO INFORMADO			2															2
	LETRAS (92) Total				2															2
	LETRAS ESPANHOL (108)	URUGUAI												3						3
	LETRAS ESPANHOL (108) Total													3						3
	LETRAS ESPANHOL (109)	COLOMBIA													1					1
	LETRAS ESPANHOL (109) Total														1					1
	LETRAS INGLÊS (106)	CANADÁ													1				1	2
		REINO UNIDO											7							7
	LETRAS INGLÊS (106) Total												7		1				1	9
	LETRAS INGLÊS (107)	CANADÁ											1							1
		ESPAÑA										1								1
		REINO UNIDO											1							1
	LETRAS INGLÊS (107) Total											1	2							3

CENTRO	CURSO	NOM_PAIS	ANO LETIVO												TOTAL					
			2008	2009	2010	2011	2012	2013	2014	2015	2016	2017	2018	2019		2020	2021	2022	2023	2024
	LETRAS PORTUGUÊS (104)	PORTUGAL																1		1
	LETRAS PORTUGUÊS (104) Total																	1		1
	LETRAS PORTUGUÊS (105)	ESPANHA																	1	1
	LETRAS PORTUGUÊS (105) Total																	1		1
CLCH Total			3					4		4	2	10	4	10	2		2	2	3	46
CTU	ARQUITETURA E URBANISMO (53)	ALEMANHA						3	1											4
		AUSTRÁLIA								1										1
		BÉLGICA								1										1
		CANADÁ										1	1							2
		ESPANHA							1	2			1							4
		ESTADOS UNIDOS DA AMÉRICA					1		5	2										8
		FRANÇA					2	3	5	4	2	2	5	4						27
		HUNGRIA							1											1
		INGLATERRA					1													1
		IRLANDA							1											1
		ITÁLIA							1	1			3							5
		PORTUGAL												2				3		5
		REINO UNIDO							2	2										4
		SUÉCIA								1										1
		NÃO INFORMADO	2		5	3														10
	ARQUITETURA E URBANISMO (53) Total		2		5	3	4	6	18	13	2	3	10	6				3		75
	ENGENHARIA (22)	ALEMANHA						1	1											2
		AUSTRÁLIA						1	1	1										3
		CANADÁ					1	2	3	1										7
		CORÉIA DO SUL								1										1
		ESPANHA							1	2							1	1		5
		ESTADOS UNIDOS DA AMÉRICA					3		10	6									1	20
		HUNGRIA						1	2											3
		IRLANDA						1	2											3
		ITÁLIA						2	1				1							4
		JAPÃO					2	1												3
		PORTUGAL					1						1	2				1		5
		REINO UNIDO						1	7	1										9
		REPÚBLICA DA FINLÂNDIA							1											1
		SUÍÇA										1								1
	ENGENHARIA (22) Total						7	10	29	12		1	2	2			1	2	1	67
	ENGENHARIA (79)	ALEMANHA							2											2
		AUSTRÁLIA						1												1
		CANADÁ							1					1						2
		ESTADOS UNIDOS DA AMÉRICA								3										3
		HOLANDA								1										1
		IRLANDA							1	2										3
		ITÁLIA											1							1
		JAPÃO												1				1		2
		PORTUGAL												1						1
		SUÉCIA								1										1
	ENGENHARIA (79) Total						1	4	7			1	2	1			1			17
CTU Total			2		5	3	11	17	51	32	2	4	13	10	1		2	5	1	159
TOTAL			25	22	31	36	80	99	155	88	28	62	64	67	8	10	32	26	35	868

Fonte: AGMAL50 (adaptado) – 06/02/2025

2.1.14 CONCEITO ENADE DOS CURSOS DA UEL

O Exame Nacional de Desempenho de Estudantes (Enade) avalia o rendimento dos concluintes dos cursos de graduação considerando os conteúdos programáticos dos respectivos cursos. Os conceitos atribuídos aos Cursos da UEL estão apresentados na Tabela 54 e o resumo / Uel na Tabela 55.

A última avaliação foi publicada no ano de 2024. Apresenta-se, a seguir, o histórico dos conceitos obtidos pelos cursos avaliados e as notas atribuídas nas avaliações destacadas conforme publicação do Mec.

Tabela 54-Indicadores de qualidade dos cursos de Graduação da UEL - Avaliações: MEC/INEP E CEE/PR.

CENTRO	MODALIDADE	NOME_CURSO	ANO	ENADE	IDD	CPC	CEE		
CCA	PREENCIAL	AGRONOMIA(751)	2004	4	2				
			2007	4	2	3			
			2010	4	4	4			
			2013	4	4	4			
			2016	5	4	4			
			2019	5	4	4			
		MEDICINA VETERINÁRIA(777)	2004	5	3				
			2007	4	4	4			
			2010	5	5	4			
			2013	4	3	4			
			2016	4	3	4			
			2019	5	5	5			
		ZOOTECNIA(56129)	2004	SC	SC				
			2007	4	SC	SC			
			2010	4	4	4			
2013	4		3	4					
2016	4		3	4					
2019	4		3	4					
CCB	PREENCIAL	BIOMEDICINA(22083)	2006	5	3				
			2007	4	SC	4			
			2010	5	4	4			
			2013	4	3	4			
			2016	4	3	4			
			2019	4	3	4			
		CIÊNCIAS BIOLÓGICAS (BACHARELADO)(300772)	2005	5	5				
			2008	4	2	3			
			2011	4		SC			
			2014	4	5	5			
			2017	3	3	4			
			2021	4	3	4			
		CIÊNCIAS BIOLÓGICAS (LICENCIATURA) (772)	2005	5	5				
			2008	4	2	3			
			2011	4	3	4			
			2014	5	4	4			
			2017	4	3	4			
			2021	4	3	4			
		PSICOLOGIA(773)	2006	4	4				
			2009	4	3	4			
			2012	5	5	4			
			2015	4	3	4			
			2018	5	3	4			
			2022	5	4	4			
		CCE	PREENCIAL	CIÊNCIA DA COMPUTAÇÃO (778)	2005	4	5		
					2008	4	5	4	
					2011	3	2	3	
2014	3				4	4			
2017	4				4	4			
2021	4				3	4			
FÍSICA (BACHARELADO)(42539)	2005			2	1				
	2008			3	3	4			
	2011			3	4	4			
	2014			3	3	3			
	2017			3	5	4			
FÍSICA (LICENCIATURA) (770)	2005			2	1				
	2008			3	3	4			

CENTRO	MODALIDADE	NOME_CURSO	ANO	ENADE	IDD	CPC	CEE
			2011	4	4	4	
			2014	3	2	3	
			2017	4	3	4	
			2021	3	3	3	
		GEOGRAFIA (BACHARELADO) (300771)	2005	3	3		
			2008	2	1	3	
			2011	4		SC	
			2014	3	3	3	
			2017	4	4	4	
			2021	4	3	4	
		GEOGRAFIA (LICENCIATURA)(771)	2005	3	3		
			2008	2	1	3	
			2011	4	3	4	
			2014	4	3	4	
			2017	4	3	4	
			2021	3	3	4	
		MATEMÁTICA(BACHARELADO) (42359)	2005	4	4		
			2008	4	4	4	
			2011	2	2	3	
			2014	2	3	3	
			2017	3	4	4	
		MATEMÁTICA(LICENCIATURA) (768)	2005	4	4		
			2008	4	4	4	
			2011	4	4	4	
			2014	3	3	4	
			2017	4	3	4	
			2021	4	4	4	
		QUÍMICA (BACHARELADO)(769)	2005	2	4		
			2008	3	2	3	
			2011	4	4	4	
			2014	3	3	3	
			2017	3	2	3	
			2021	4	5	5	
		QUÍMICA (LICENCIATURA) (42574)	2005	2	4		
			2008	3	2	3	
			2011	3	3	4	
			2014	4	3	4	
			2017	4	3	3	
			2021	3	3	4	
	DISTÂNCIA	COMPUTAÇÃO (LICENCIATURA)(1343863)	2021	3	SC	4	4
CCS	PREENCIAL	ENFERMAGEM(763)	2004	4	3		
			2007	5	5	5	
			2010	4	4	4	
			2013	4	5	5	
			2016	4	3	4	
			2019	5	4	4	
		FARMÁCIA(761)	2004	4	4		
			2007	5	5	5	
			2010	5	4	4	
			2013	5	4	4	
			2016	4	3	4	
			2019	4	3	4	
		FISIOTERAPIA(759)	2004	4	3		
			2007	5	4	4	
			2010	5	3	4	
			2013	4	4	4	
			2016	4	3	4	
			2019	5	3	4	

CENTRO	MODALIDADE	NOME_CURSO	ANO	ENADE	IDD	CPC	CEE
		MEDICINA(758)	2004	5	4		
			2007	1	1	2	
			2010	5	4	4	
			2013	5	4	4	
			2016	4	3	4	
			2019	4	4	4	
		ODONTOLOGIA(760)	2004	5	4		
			2007	4	4	4	
			2010	4	5	4	
			2013	4	3	4	
			2016	4	3	4	
			2019	4	2	4	
CECA	PREENCIAL	ARQUIVOLOGIA(19380)	2006	2	3		
			2009	4	SC	4	
			2016				3,88
			2021				4,73
	ARTES CÊNICAS(19381)	2006	5	5			
		2009	4	5	4		
		2019				5	
	ARTES VISUAIS (1146843)	2011	4	4	4		
		2014	4	3	4		
		2017	3	2	3		
		2021	4	3	3		
	BIBLIOTECONOMIA(755)	2006	3	4			
		2009	3	3	3		
		2019				4,87	
	DESIGN DE MODA(92117)	2006	4	4			
		2009	5	4	4		
		2012	4	4	4		
		2015	4	3	3		
		2018	4	4	4		
		2021	5	3	4		
	DESIGN GRÁFICO(92115)	2006	4	4			
2009		5	4	4			
2012		4	4	4			
2015		5	5	4			
2018		4	4	4			
JORNALISMO(40980)	2006	4	4				
	2009	5	3	4			
	2012	3	3	4			
	2015	4	3	4			
	2018	5	3	4			
	2022	4	2	3			
MÚSICA(780)	2006	5	3				
	2009	4	3	3			
	2011	3	3	4			
	2014	3	3	3			
	2017	5	4	4			
	2021	4	5	5			
PEDAGOGIA(92260)	2005	4	3				
	2008	5	5	4			
	2011	4	4	4			
	2014	4	3	4			
	2017	4	3	4			
	2021	4	3	4			
		RELAÇÕES PÚBLICAS(40983)	2006	5	4		

CENTRO	MODALIDADE	NOME_CURSO	ANO	ENADE	IDD	CPC	CEE
			2009	4	3	4	
			2016				5
			2021				5
CEFE	PREENCIAL	EDUCAÇÃO FÍSICA (BACHARELADO) (92157)	2007	4	3	4	
			2010	4	4	4	
			2013	4	3	4	
			2016	4	3	4	
			2019	4	3	3	
			2021	4	3	4	
		EDUCAÇÃO FÍSICA (LICENCIATURA)(754)	2004	4	2		
			2007	4	3	4	
			2011	4	4	4	
			2014	4	3	4	
			2017	5	3	4	
			2021	4	4	4	
CESA	PREENCIAL	ADMINISTRAÇÃO(766)	2006	SC	SC		
			2009	5	3	4	
			2012	5	4	4	
			2015	5	3	4	
			2018	4	3	3	
			2022	4	3	4	
		CIÊNCIAS CONTÁBEIS (767)	2006	4	5		
			2009	5	5	4	
			2012	5	4	4	
			2015	5	4	4	
			2018	4	3	4	
			2022	4	4	4	
		CIÊNCIAS ECONÔMICAS (765)	2006	3	5		
			2009	4	4	4	
			2012	2	2	3	
			2015	3	2	3	
			2018	3	3	3	
			2022	4	4	4	
		DIREITO(764)	2006	5	4		
			2009	5	3	4	
			2012	5	4	4	
			2015	5	3	3	
			2018	5	3	4	
			2022	4	3	3	
		SECRETARIADO EXECUTIVO (781)	2006	4	3		
			2009	4	3	3	
			2012	4	3	4	
			2015	3	3	3	
			2018	3	2	3	
			2022	4	2	3	
		SERVIÇO SOCIAL(762)	2004	3			
			2007	1	SC	2	
			2010	1	SC	2	
			2013	2	2	3	
			2016	4	2	3	
			2018	4	2	4	
			2022	2	2	3	
CLCH	PREENCIAL	CIÊNCIAS SOCIAIS (BACHARELADO) (300774)	2005	1	3		
			2008	1	SC	2	
			2011	4		SC	
			2014	4	2	3	
			2017	2	3	4	

CENTRO	MODALIDADE	NOME_CURSO	ANO	ENADE	IDD	CPC	CEE
			2021	3	3	4	
		FILOSOFIA(779)	2005	3	3		
			2008	4	4	4	
			2011	2	2	3	
			2014	2	2	3	
			2017	4	3	4	
			2021	5	4	4	
		HISTÓRIA (775)	2005	4	3		
			2008	3	2	3	
			2011	3	2	4	
			2014	4	3	4	
			2017	4	3	4	
			2021	4	3	4	
		LETRAS (LICENCIATURA EM LÍNGUA PORTUGUESA)(103380)	2005	4	3		
			2008	3	3	4	
			2011	3	2	3	
			2014	3	3	4	
			2017	4	3	4	
			2021	4	3	4	
		LETRAS ESPANHOL (103397)	2019				4,11
		LETRAS FRANCÊS (1146835)	2017				4,6
			2021				4,6
		LETRAS INGLÊS(103393)	2016				4,75
			2017	5	5	4	
			2021	4	3	4	
		CIÊNCIAS SOCIAIS (LICENCIATURA)(774)	2005	1	3		
			2008	1	SC	2	
			2011	4	3	4	
			2014	4	3	4	
			2017	3	3	3	
			2021	4	3	4	
CTU	PREENCIAL	ARQUITETURA E URBANISMO (750)	2005	2	1		
			2008	5	4	4	
			2011	4	4	4	
			2014	4	2	3	
			2017	4	1	3	
			2019	4	3	3	
		ENGENHARIA CIVIL (42559)	2005	3	3		
			2008	4	4	4	
			2011	4	3	4	
			2014	4	4	4	
			2017	4	3	4	
			2019	5	3	4	
		ENGENHARIA ELÉTRICA(42566)	2005	4	4		
			2008	3	4	4	
			2011	4	5	4	
			2014	4	5	4	
			2017	5	4	4	
			2019	4	4	4	

Fonte: Site do INEP(<https://www.gov.br/inep/pt-br/aceso-a-informacao/dados-abertos/indicadores-educacionais/indicadores-de-qualidade-da-educacao-superior>) (resultados do ENADE 2004 A 2022) atualizado em 12/04/2024.

Obs: disponível em <https://sites.uel.br/proplan/sinaes-e-enade/> (Em 2020, devido a Pandemia da Covid-19 não foi realizada a prova do ENADE).

Legenda	Descrição
MEC	Ministério da Educação
INEP	Instituto Nacional de Estudos e Pesquisas Educacionais
CEE	Conselho Estadual de Educação do Paraná
SC	Sem Conceito
ENADE	Exame Nacional de Desempenho dos Estudantes
IDD	Indicador de Diferença entre os Desempenhos Observado e Esperado
CPC	Conceito Preliminar de Curso

OBSERVAÇÕES:

O cálculo do indicador ENADE é realizado para cada curso de uma Instituição de Educação Superior enquadrado em uma área de abrangência no ENADE. A nota final do curso depende do desempenho dos estudantes concluintes no Componente de Conhecimento Específico e no Componente de Formação Geral.

O IDD é um indicador de qualidade que mede o valor agregado pelo curso de graduação ao desenvolvimento dos estudantes concluintes, considerando seus desempenhos no Exame Nacional de Desempenho dos Estudantes (Enade) e suas características de desenvolvimento ao ingressar no curso de graduação avaliado.

O IDD é um indicador de qualidade que mede o valor agregado pelo curso de graduação ao desenvolvimento dos estudantes concluintes, considerando seus desempenhos no Exame Nacional de Desempenho dos Estudantes (Enade) e suas características de desenvolvimento ao ingressar no curso de graduação avaliado.

O CEE é um indicador de avaliação de visita in loco dos cursos de graduação, realizada por uma comissão designada pela SETI (Secretaria de Estado da Ciência, Tecnologia e Ensino Superior), que avalia as três dimensões: I - Organização didático-pedagógica, II – Corpo Docente e Tutorial e III – Infraestrutura.

Tabela 55- Resumo – UEL: Indicadores de qualidade dos cursos de Graduação da UEL - Avaliações: MEC/INEP E CEE/PR.

ENADE	TOTAL DE CONCEITOS ATRIBUÍDOS AOS CURSOS DA UEL (COLUNA – CONCEITO) – 2004 - 2022																		Total Geral	
	2004	2005	2006	2007	2008	2009	2010	2011	2012	2013	2014	2015	2016	2017	2018	2019	2021	2022		
1		2		2	2		1													7
2		5	1		2			2	1	1	2				1					16
3	1	4	2		7	1		6	1		8	2		6	2			5		45
4	5	7	6	7	7	7	5	15	3	8	12	3	10	13	5	8	15	6		142
5	3	2	5	3	2	6	5		4	2	1	4	1	4	3	5	2	1		53
SC	1		1																	2
Total Geral	10	20	15	12	20	14	11	23	9	11	23	9	11	24	10	13	22	8		265

IDD	TOTAL DE CONCEITOS ATRIBUÍDOS AOS CURSOS DA UEL (COLUNA – CONCEITO) – 2004 - 2022																		Total Geral	
	2004	2005	2006	2007	2008	2009	2010	2011	2012	2013	2014	2015	2016	2017	2018	2019	2021	2022		
1		3		1	2									1						7
2	2			1	5			5	1	1	4	1	1	2	2	1			3	29
3	3	9	4	2	3	8	1	6	2	5	14	6	9	14	6	7	16	2		117
4	3	5	7	3	6	3	7	8	5	4	3	1	1	5	2	4	3	3		73
5		3	3	2	2	2	2	1	1	1	2	1		2		1	2			25
SC	1		1	3	2	1	1										1			10
Total Geral	9	20	15	12	20	14	11	20	9	11	23	9	11	24	10	13	22	8		261

CPC	TOTAL DE CONCEITOS ATRIBUÍDOS AOS CURSOS DA UEL (COLUNA – CONCEITO) – 2004 - 2022																		Total Geral	
	2004	2005	2006	2007	2008	2009	2010	2011	2012	2013	2014	2015	2016	2017	2018	2019	2021	2022		
2				2	2		1													5
3				1	7	3		4	1	1	9	4	1	5	3	2	2	4		47
4				6	11	11	10	16	8	9	13	5	10	19	7	10	18	4		157
5				2						1	1					1	2			7
SC				1				3												4
Total Geral				12	20	14	11	23	9	11	23	9	11	24	10	13	22	8		220

CEE	TOTAL DE CONCEITOS ATRIBUÍDOS AOS CURSOS DA UEL (COLUNA – CONCEITO) – 2004 - 2022																		Total Geral	
	2004	2005	2006	2007	2008	2009	2010	2011	2012	2013	2014	2015	2016	2017	2018	2019	2021	2022		
3,88													1							1
4																		1		1
4,11																1				1
4,6														1						2
4,73																		1		1
4,75													1							1
4,87																1				1
5													1			1	1			3
Total Geral													3	1		3	4			11

2.2 PÓS - GRADUAÇÃO



Os valores apresentados a seguir, referentes à pós-Graduação da UEL, dizem respeito aos 40 cursos de especialização incluindo 3 EaDs, 65 residências, 49 mestrados e 31 doutorados. Neste tópico, tem-se dados sobre a caracterização dos alunos matriculados nos Centros de Estudos segundo a faixa etária e sexo (Tabela 56), estado de origem/residência (Tabela 57), nacionalidade (Tabela 58), total de alunos matriculados segundo cor ou raça (Tabela 59), total de alunos matriculados nos centros de estudos por nível (Tabela 60), total matriculados por Curso (Tabela 61), evolução do quadro de alunos nos cursos presenciais e nos Centros de Estudos nos últimos anos (Tabela 62, Gráfico 19 e Gráfico 20), número de concluintes nos últimos anos (Tabela 63, Gráfico 21, Gráfico 22, Tabela 64), alunos que concluíram disciplinas como aluno especial por nível (Tabela 65 e Tabela 66), notas obtidas pelos Programas de Pós-Graduação (Tabela 67).

2.2.1 PERFIL DO ALUNO DE PÓS-GRADUAÇÃO EM RELAÇÃO À FAIXA ETÁRIA, GÊNERO E LOCAL DE ORIGEM

A seguir o perfil dos alunos de Pós-Graduação da UEL (Tabela 56, Tabela 57) quanto ao gênero, faixa etária, local de origem e nacionalidade.

Tabela 56-Distribuição dos alunos de Pós-Graduação matriculados nos Centros de Estudos da UEL, segundo a faixa etária e gênero.

PROGRAMA:	MODALIDADE:	GÊNERO:	FAIXA ETÁRIA:	CCA	CCB	CCE	CCS	CECA	CEFE	CESA	CLCH	CTU	REIT	TOTAL	
LATO SENSU	PRESENCIAL	FEMININO	ATÉ 20 ANOS							1				1	
			DE 20 / 30 ANOS	38	49	10	253	58	10	284	2	35		739	
			DE 31 / 40 ANOS	5	26	3	57	27	30	85	1	10		244	
			DE 41 / 50 ANOS	1	15	2	13	15	18	30		4		98	
			DE 51 / 60 ANOS		1			2	7	5				15	
			MAIS DE 60 ANOS		1					1				2	
			FEMININO Total	44	92	15	323	102	65	406	3	49		1.099	
	MASCULINO	DE 20 / 30 ANOS	19	7	23	92	32	26	147	3	44		393		
		DE 31 / 40 ANOS	2	7	12	35	13	49	78	2	23		221		
		DE 41 / 50 ANOS			2	2	11	34	36	1	9		95		
		DE 51 / 60 ANOS		2			3	8	10	1	1		25		
		MAIS DE 60 ANOS		2				3	3		1		9		
		MASCULINO Total	21	18	37	129	59	120	274	7	78		743		
		PRESENCIAL Total	65	110	52	452	161	185	680	10	127		1842		
	EAD	FEMININO	ATÉ 20 ANOS			3								1	4
			DE 20 / 30 ANOS			14		1						15	30
			DE 31 / 40 ANOS			58		10						50	118
			DE 41 / 50 ANOS			73		107						48	228
			DE 51 / 60 ANOS			22		37						17	76
			MAIS DE 60 ANOS			4		1						3	8
		FEMININO Total			174		156						134	464	
		MASCULINO	DE 20 / 30 ANOS			8								3	11
			DE 31 / 40 ANOS			44		5						6	55
			DE 41 / 50 ANOS			31		46						9	86
			DE 51 / 60 ANOS			8		28						3	39
MAIS DE 60 ANOS				3		2							5		
MASCULINO Total			94		81						21	196			
EAD Total				268	237							155	660		
LATO SENSU Total			65	110	320	452	398	185	680	10	127	155	2502		
STRICTO SENSU	PRESENCIAL	FEMININO	ATÉ 20 ANOS	1			2	1			1			5	
			DE 20 / 30 ANOS	107	190	123	107	73	12	85	94	39		830	
			DE 31 / 40 ANOS	60	63	65	99	71	8	63	72	21		522	
			DE 41 / 50 ANOS	14	15	25	67	66	2	44	32	6		271	
			DE 51 / 60 ANOS	4	4	8	14	22		8	20	2		82	
			MAIS DE 60 ANOS			1	3	3		1	1			9	
			FEMININO Total	186	272	222	292	236	22	201	220	68		1.719	
	MASCULINO	ATÉ 20 ANOS		1		1								2	
		DE 20 / 30 ANOS	47	96	131	28	26	14	54	77	39		512		
		DE 31 / 40 ANOS	49	28	68	35	29	10	56	62	32		369		
		DE 41 / 50 ANOS	16	6	32	14	30	6	27	35	11		177		
		DE 51 / 60 ANOS	1		13	7	8		5	6	1		41		
		MAIS DE 60 ANOS			1	1	1	1	2	2	1		9		
		MASCULINO Total	113	131	245	86	94	31	144	182	84		1.110		
	NÃO INFORMADO	DE 20 / 30 ANOS					1						1		
	NÃO INFORMADO Total					1							1		
	PRESENCIAL Total	299	403	467	378	331	53	345	402	152		2830			
STRICTO SENSU Total	299	403	467	378	331	53	345	402	152		2830				
Total Geral	364	513	787	830	729	238	1.025	412	279	155	5.332				

Fonte: APDAC91 (22/08/2024) – adaptado – faixa etária.

Tabela 57-Distribuição dos alunos de Pós-Graduação matriculados nos Centros de Estudo da UEL, por estado de origem/endereço atual.

PAÍS:	ESTADO:	CCA	CCB	CCE	CCS	CECA	CEFE	CESA	CLCH	CTU	REIT	TOTAL
BRASIL	ACRE	2		1		1				1		5
	ALAGOAS	1				1				1		3
	AMAPÁ									1	1	2
	AMAZONAS	2	2	3	1	4		1		1		14
	BAHIA			3	2	3		2		1	1	12
	CEARÁ		3		2	5					2	12
	DISTRITO FEDERAL	2	3	2				1		1		9
	ESPÍRITO SANTO		1	4	2			1				8
	GOIÁS		3	3	1	1				3		11
	MARANHÃO		2	3					1	1	1	9

PAÍS:	ESTADO:	CCA	CCB	CCE	CCS	CECA	CEFE	CESA	CLCH	CTU	REIT	TOTAL
	MATO GROSSO	1	2	3	2	3			3	1		15
	MATO GROSSO DO SUL		1	3	9	6		9	4	7		39
	MINAS GERAIS	1	3	2	6	4		1	1	2	1	21
	PARÁ	1	1		3	3	1	1	3	1	1	15
	PARAÍBA	1									2	3
	PARANÁ	315	428	678	714	621	234	832	364	213	133	4.532
	PERNAMBUCO	2	2	1	1	1		1	1	1	1	11
	PIAUI			1	1	1						3
	RIO DE JANEIRO	1	1	3	1	3					1	10
	RIO GRANDE DO NORTE		1									1
	RIO GRANDE DO SUL	2	2	3	4	4		1	1	2		19
	RONDÔNIA	1	1	1	5	1		1				10
	RORAIMA			2						1		3
	SANTA CATARINA	5	4	9	6	8	1	3	3	7	2	48
	SÃO PAULO	24	51	52	66	31	1	168	30	32	8	463
	SERGIPE				3		1	1			1	6
	TOCANTINS	3	1			26						30
BRASIL Total		364	512	777	829	727	238	1.024	411	277	155	5.314
OUTROS total	OUTRAS LOCALIDADES	0	0	10	0	0	0	1	1	2	0	14
NÃO INFORMADO Total	NÃO INFORMADO		1		1	2						4
Total Geral		364	513	787	830	729	238	1.025	412	279	155	5.332

Fonte: APDAC65 (22/08/2024) – adaptado por nacionalidade Tabela 58.

A seguir, a Tabela 58 d57emonstra o número de alunos matriculados segundo a nacionalidade, dados estes também captados a partir do cadastro geral de alunos.

Tabela 58-Distribuição dos alunos de Pós-Graduação matriculados nos Centros de Estudos da UEL em relação à nacionalidade.

MODALIDADE:	PROGRAMA:	NÍVEL:	PAÍS:	CCA	CCB	CCE	CCS	CECA	CEFE	CESA	CLCH	CTU	TOTAL
EAD	LATO SENSU	ESPECIALIZAÇÃO-EAD	PORTUGAL					1					1
		ESPECIALIZAÇÃO-EAD Total						1					1
	LATO SENSU Total							1					1
EAD Total								1					1
PRESENCIAL	LATO SENSU	ESPECIALIZAÇÃO	ALEMANHA					1					1
			ARGENTINA		2								2
			JAPÃO					1	1	1			3
			ITÁLIA							1			1
			PERU							1			1
		ESPECIALIZAÇÃO Total			2			2	1	3			8
	RESIDÊNCIA	JAPÃO		2									2
	RESIDÊNCIA Total			2									2
	LATO SENSU Total			2	2			2	1	3			10
	STRICTO SENSU	DOCTORADO	ANGOLA					1		1			2
			ARGENTINA					1					1
			BOLÍVIA					1					1
			COLOMBIA		1								1
			FRANÇA									1	1
			GUINÉ-BISSAU					1					1
			JAPÃO		1		1						2
			MOÇAMBIQUE			10							10
			REPÚBLICA DO HAITI							1			1
			EGITO		1								1
		DOCTORADO Total		1	2	10	1	4		2		1	21
		MESTRADO	ALEMANHA					1					1
			ANGOLA			1	2				2		5
			COLOMBIA		1			1				2	4
			ESTADOS UNIDOS DA AMÉRICA				1						1
			GUINÉ-BISSAU					1		1			2
			JAPÃO		1	2	1			1			5
			LÍBANO		1								1
			PARAGUAI									1	1
			PORTUGAL		1					1			2
			ITÁLIA				1			1			2
			SENEGAL							1			1
		MESTRADO Total		2	2	3	5	3		5	2	3	25
		MESTRADO PROFISSIONAL	COLOMBIA								1		1
		MESTRADO PROFISSIONAL Total									1		1
	STRICTO SENSU Total			3	4	13	6	7		7	3	4	47
PRESENCIAL Total				5	6	13	6	9	1	10	3	4	57
TOTAL				5	6	13	6	10	1	10	3	4	58

Fonte: APDPE51 (22/08/2024) – adaptado.

Destaca-se que a UEL recebeu alunos da Alemanha; Angola; Argentina; Bolívia; Colômbia; Estados Unidos da América; França; Guiné-Bissau; Japão; Líbano; Moçambique; Paraguai; República do Haiti; Portugal; Itália e Senegal.

2.2.2 COR OU RAÇA

Tabela 59 - Número, cor ou raça dos alunos matriculados nos cursos de pós graduação nos Centros de Estudos.

MODALIDADE	TIPO_ALUNO	MODALIDADE	DESC_ALTERNATIVA	SEXO	CCA	CCB	CCE	CCS	CECA	CEFE	CESA	CLCH	CTU	REIT	TOTAL			
PRESENCIAL	REGULAR	LATO SENSU	Amarela	FEMININO	3	1		16	4	2	12		2			40		
				MASCULINO			1	3	2	1	5			3			15	
			Amarela Total			3	1	1	19	6	3	17			5			55
			Branca	FEMININO	34	76	13	247	77	44	296		3	30				820
				MASCULINO	15	17	31	106	33	81	195		4	59				541
			Branca Total			49	93	44	353	110	125	491		7	89			1.361
			Parda	FEMININO	4	11	2	49	15	13	77			12				183
				MASCULINO	5	1	4	19	15	27	61		1	15				148
			Parda Total			9	12	6	68	30	40	138		1	27			331
			Preta	FEMININO	3	4		11	5	6	18			5				52
		MASCULINO				1	1	6	11	11		2	1			33		
	Preta Total			3	4	1	12	11	17	29		2	6			85		
	NÃO INFORMADO	FEMININO							1		3					4		
		MASCULINO							3		2					6		
	NÃO INFORMADO Total					1			4		5					10		
	LATO SENSU Total					65	110	52	452	161	185	680	10	127		1.842		
	STRICTO SENSU	Amarela	FEMININO	13	9	2	8	3	1	2	4	1				43		
			MASCULINO	2	8	9	4	1		3	2	2				31		
		Amarela Total			15	17	11	12	4	1	5	6	3			74		
		Branca	FEMININO	138	183	133	197	109	12	91	139	44				1.046		
			MASCULINO	78	80	148	57	42	24	59	123	46				657		
		Branca Total			216	263	281	254	151	36	150	262	90			1.703		
		Indígena	FEMININO			1					1					2		
			MASCULINO	1					1			1				3		
		Indígena Total			1	1				1		1	1			5		
		Parda	FEMININO	22	25	39	39	29	3	23	27	5				212		
			MASCULINO	11	24	39	13	9	6	12	21	13				148		
		Parda Total			33	49	78	52	38	9	35	48	18			360		
		Preta	FEMININO	8	15	15	8	11		5	9					71		
			MASCULINO	5	8	10	3	10		7	11	3				57		
		Preta Total			13	23	25	11	21		12	20	3			128		
		NÃO INFORMADO	FEMININO			5	23	2	11			12	1			54		
			MASCULINO			1	26	1	4			9				41		
	NÃO INFORMADO Total				6	49	3	15			21	1			95			
	STRICTO SENSU Total				278	359	444	332	230	46	203	358	115			2.365		
	REGULAR Total				343	469	496	784	391	231	883	368	242			4.207		
	ALUNO ESPECIAL	STRICTO SENSU	Amarela	FEMININO		1	1			1		1		3		7		
				MASCULINO	1		1		2		3		1			8		
			Amarela Total			1	1	2		3		4				15		
			Branca	FEMININO	4	19	4	33	46	5	62	26	12				211	
				MASCULINO	12	9	10	7	16	1	44	10	16				125	
			Branca Total			16	28	14	40	62	6	106	36	28			336	
			Parda	FEMININO	1	9	4	5	14	1	14	1	2				51	
				MASCULINO	3	1	1	1	4		10	4	3				27	
			NÃO INFORMADO							1							1	
			Parda Total			4	10	5	6	19	1	24	5	5			79	
			Preta	FEMININO			5	1		6		2	2				16	
			MASCULINO				1		1		6	1				9		
Preta Total						5	2		7		8	3				25		
NÃO INFORMADO			FEMININO						6							6		
			MASCULINO						4							4		
NÃO INFORMADO Total									10							10		
STRICTO SENSU Total						21	44	23	46	101	7	142	44	37			465	
ALUNO ESPECIAL Total				21	44	23	46	101	7	142	44	37			465			
1 PRESENCIAL Total					364	513	519	830	492	238	1.025	412	279		4.672			
EAD	REGULAR	LATO SENSU	Amarela	FEMININO			4							1	5			
				MASCULINO			4								1	5		
			Amarela Total				4										10	
			Branca	FEMININO			110									91	201	
				MASCULINO			68									13	81	
			Branca Total				178									104	282	
			Parda	FEMININO			52									37	89	
				MASCULINO			22									4	26	
			Parda Total				74									41	115	
			Preta	FEMININO			8									5	13	
				MASCULINO			4									4	8	
			Preta Total				12									9	21	
			NÃO INFORMADO	FEMININO						156							156	
	MASCULINO						81							81				
NÃO INFORMADO Total							237							237				
LATO SENSU Total						268		237						155	660			
REGULAR Total						268		237						155	660			
EAD Total						268		237						155	660			
Total Geral					364	513	787	830	729	238	1.025	412	279	155	5.332			

Fonte: UEL – APDAC65 (22/08/2024) – Adaptado para cor ou raça (questionário - inscrição).

2.2.3 TOTAL DE ALUNOS POR CENTRO DE ESTUDOS MATRICULADOS EM ESPECIALIZAÇÃO, RESIDÊNCIA, MESTRADO, DOUTORADO.

A Tabela 60 apresenta o quantitativo de alunos matriculados nos programas de Pós-Graduação da UEL, em nível de doutorado, mestrado, especialização e residência, nos Centros de Estudos.

Tabela 60-Total de alunos matriculados nos programas de Pós-Graduação nos Centros de Estudos da UEL.

CENTRO:	MODALIDADE:	NÍVEL:	PRESENCIAL		PRESENCIAL TOTAL	EAD REGULAR	TOTAL GERAL
			REGULAR	ALUNO ESPECIAL			
CCA	LATO SENSU	RESIDÊNCIA MED. VETERINÁRIA	65		65		65
	LATO SENSU Total		65		65		65
	STRICTO SENSU	DOUTORADO	147	5	152		152
		MESTRADO	104	16	120		120
		MESTRADO PROFISSIONAL	27		27		27
	STRICTO SENSU Total		278	21	299		299
CCA Total			343	21	364		364
CCB	LATO SENSU	ESPECIALIZAÇÃO	110		110		110
	LATO SENSU Total		110		110		110
	STRICTO SENSU	DOUTORADO	172	1	173		173
		MESTRADO	187	43	230		230
	STRICTO SENSU Total		359	44	403		403
CCB Total			469	44	513		513
CCE	LATO SENSU	ESPECIALIZAÇÃO	52		52		52
		ESPECIALIZAÇÃO-EAD				268	268
	LATO SENSU Total		52		52	268	320
	STRICTO SENSU	DOUTORADO	222	7	229		229
		MESTRADO	187	16	203		203
		MESTRADO PROFISSIONAL	35		35		35
STRICTO SENSU Total		444	23	467		467	
CCE Total			496	23	519	268	787
CCS	LATO SENSU	ESPECIALIZAÇÃO	47		47		47
		RESIDÊNCIA EM ENFERMAGEM	67		67		67
		RESIDÊNCIA EM FARMÁCIA	18		18		18
		RESIDÊNCIA EM FISIOTERAPIA	32		32		32
		RESIDÊNCIA EM ODONTOLOGIA	25		25		25
		RESIDÊNCIA MÉDICA	232		232		232
		RESIDÊNCIA MULTIPROFISSIONAL	31		31		31
	LATO SENSU Total		452		452		452
	STRICTO SENSU	DOUTORADO	178	14	192		192
		MESTRADO	154	32	186		186
STRICTO SENSU Total		332	46	378		378	
CCS Total			784	46	830		830
CECA	LATO SENSU	ESPECIALIZAÇÃO	161		161		161
		ESPECIALIZAÇÃO-EAD				237	237
	LATO SENSU Total		161		161	237	398
	STRICTO SENSU	DOUTORADO	114	36	150		150
		MESTRADO	116	65	181		181
STRICTO SENSU Total		230	101	331		331	
CECA Total			391	101	492	237	729
CEFE	LATO SENSU	ESPECIALIZAÇÃO	185		185		185
	LATO SENSU Total		185		185		185
	STRICTO SENSU	DOUTORADO	27	1	28		28
		MESTRADO	19	6	25		25
	STRICTO SENSU Total		46	7	53		53
CEFE Total			231	7	238		238
CESA	LATO SENSU	ESPECIALIZAÇÃO	680		680		680
	LATO SENSU Total		680		680		680
	STRICTO SENSU	DOUTORADO	57	15	72		72
		MESTRADO	146	127	273		273
	STRICTO SENSU Total		203	142	345		345
CESA Total			883	142	1.025		1.025
CLCH	LATO SENSU	ESPECIALIZAÇÃO	10		10		10
	LATO SENSU Total		10		10		10
	STRICTO SENSU	DOUTORADO	156	11	167		167
		MESTRADO	164	24	188		188
		MESTRADO PROFISSIONAL	38	9	47		47
	STRICTO SENSU Total		358	44	402		402
CLCH Total			368	44	412		412
CTU	LATO SENSU	ESPECIALIZAÇÃO	127		127		127
	LATO SENSU Total		127		127		127

CENTRO:	MODALIDADE:	NÍVEL:	PRESENCIAL		PRESENCIAL TOTAL	EAD REGULAR	TOTAL GERAL
			REGULAR	ALUNO ESPECIAL			
	STRICTO SENSU	DOUTORADO	56	12	68		68
		MESTRADO	59	25	84		84
	STRICTO SENSU Total		115	37	152		152
CTU Total			242	37	279		279
REIT	LATO SENSU	ESPECIALIZAÇÃO-EAD				155	155
	LATO SENSU Total					155	155
REIT Total						155	155
Total Geral			4.207	465	4.672	660	5.332

Fonte: APDAC91 (22/08/2024).

Tabela 61-Total de alunos matriculados nos programas de Pós-Graduação nos Centros de Estudos da UEL por curso.

CENTRO / PROGRAMA / NÍVEL	PRESENCIAL		PRESENCIAL Total	EAD REGULAR	TOTAL GERAL
	REGULAR	ALUNO ESPECIAL			
CCA					
LATO SENSU					
RESIDÊNCIA MED. VETERINÁRIA					
Med. Vet. - área de Clín. Médica e Cir. de Gdes An(3)	4		4		4
Med. Veter. - área Clín. Cirúrg. de An. Companhia(321)	10		10		10
Med. Veter. - área d Diagnóstico p/Imagem An. Comp(324)	2		2		2
Med. Veter. - área de Anestesiologia de An. Comp.(323)	6		6		6
Med. Veter. - Área de Clín. Méd. Anim.de Companhia(320)	10		10		10
Med. Veter. - área de Saúde Pública Veterinária(329)	2		2		2
Med. Veter. - área de Teriogenologia An. Comp.(322)	5		5		5
Med. Veterinária - Área de Moléstias Parasitárias(328)	2		2		2
Med. Veterinária - Área de Toxicologia Veterinária(325)	2		2		2
Medicina Veter. - área de Insp. de Leite e Deriv.(330)	8		8		8
Medicina Veter. - área de Moléstias Infecciosas(331)	4		4		4
Medicina Veterin. - área de Patol. Clínica Veterin(326)	2		2		2
Medicina Veterinária - área de Medicina Aviária(279)	2		2		2
Medicina Veterinária - área de Patologia Animal(327)	4		4		4
Res. em Med. Vet. na Área de Repr. de Gr. Animais(436)	2		2		2
RESIDÊNCIA MED. VETERINÁRIA Total	65		65		65
LATO SENSU Total	65		65		65
STRICTO SENSU					
DOUTORADO					
Agronomia(132)	63	2	65		65
Ciência Animal(165)	58	3	61		61
Ciência de Alimentos(50)	26		26		26
DOUTORADO Total	147	5	152		152
MESTRADO					
Agronomia(9)	44	10	54		54
Ciência Animal(42)	42	5	47		47
Ciência de Alimentos(92)	18	1	19		19
MESTRADO Total	104	16	120		120
MESTRADO PROFISSIONAL					
Clínicas Veterinárias(356)	27		27		27
MESTRADO PROFISSIONAL Total	27		27		27
STRICTO SENSU Total	278	21	299		299
CCA Total	343	21	364		364
CCB					
LATO SENSU					
ESPECIALIZAÇÃO					
Clínica Psicanalítica(53)	37		37		37
Genética Aplicada(315)	16		16		16
Neurociências(433)	57		57		57
ESPECIALIZAÇÃO Total	110		110		110
LATO SENSU Total	110		110		110
STRICTO SENSU					
DOUTORADO					
Análise do Comportamento(449)	38	1	39		39
Ciências Biológicas(309)	30		30		30
Ciências Fisiológicas(447)	11		11		11
Genética e Biologia Molecular(271)	19		19		19
Microbiologia(171)	35		35		35
Patologia Experimental(236)	35		35		35
Psicologia(466)	4		4		4
DOUTORADO Total	172	1	173		173
MESTRADO					
Análise do Comportamento(212)	40	3	43		43
Ciências Biológicas(151)	22	4	26		26
Ciências Fisiológicas(446)	10	1	11		11
Genética e Biologia Molecular(65)	21		21		21
Microbiologia(99)	28	2	30		30
Patologia Experimental(167)	27		27		27
Psicologia(379)	39	33	72		72

CENTRO / PROGRAMA / NÍVEL	PRESENCIAL		PRESENCIAL Total	EAD REGULAR	TOTAL GERAL
	REGULAR	ALUNO ESPECIAL			
MESTRADO Total	187	43	230		230
STRICTO SENSU Total	359	44	403		403
CCB Total	469	44	513		513
CCE					
LATO SENSU					
ESPECIALIZAÇÃO					
Engenharia de Software(191)	11		11		11
Ensino de Geografia(52)	6		6		6
Estatística com ênfase em Pesquisa Quantitativa(287)	9		9		9
Machine Learning e Big Data(441)	16		16		16
Biotecnologia(45)	10		10		10
ESPECIALIZAÇÃO Total	52		52		52
ESPECIALIZAÇÃO-EAD					
Tecnologias de Informática na Educação(460)				268	268
ESPECIALIZAÇÃO-EAD Total				268	268
LATO SENSU Total	52		52	268	320
STRICTO SENSU					
DOCTORADO					
Biotecnologia(338)	32		32		32
Ensino de Ciências e Educação Matemática(235)	69	4	73		73
Física(291)	26		26		26
Geografia(336)	43	2	45		45
Química(385)	51	1	52		52
Bioenergia(467)	1		1		1
DOCTORADO Total	222	7	229		229
MESTRADO					
Bioenergia(295)	7	1	8		8
Biotecnologia(169)	26		26		26
Ciência da Computação(256)	30		30		30
Ensino de Ciências e Educação Matemática(168)	25	8	33		33
Física(102)	18	1	19		19
Geografia(152)	27	5	32		32
Matemática Aplicada e Computacional(237)	16		16		16
Química(145)	38	1	39		39
MESTRADO Total	187	16	203		203
MESTRADO PROFISSIONAL					
Matemática (PROFMAT - Rede Nacional)(313)	6		6		6
Química (PROFQUI)(383)	18		18		18
Ensino de Física(348)	11		11		11
MESTRADO PROFISSIONAL Total	35		35		35
STRICTO SENSU Total	444	23	467		467
CCE Total	496	23	519	268	787
CCS					
LATO SENSU					
ESPECIALIZAÇÃO					
Análises Clínicas(139)	10		10		10
Controle de Infecção Relacionada à Assist. à Saúde(172)	30		30		30
Ortodontia(70)	7		7		7
ESPECIALIZAÇÃO Total	47		47		47
RESIDÊNCIA EM ENFERMAGEM					
Cuidados Intensivos do Adulto(310)	7		7		7
Gerência de Serviços de Enfermagem(224)	17		17		17
Infectologia(360)	4		4		4
Obstétrica(382)	16		16		16
Perioperatória(220)	8		8		8
Urgência e Emergência(311)	7		7		7
Saúde Mental(461)	4		4		4
Saúde da Criança(221)	4		4		4
RESIDÊNCIA EM ENFERMAGEM Total	67		67		67
RESIDÊNCIA EM FARMÁCIA					
Análises Clínicas(299)	10		10		10
Farmácia Hospitalar e Clínica(373)	4		4		4
Farmácia Hospitalar e Clínica(373)	4		4		4
RESIDÊNCIA EM FARMÁCIA Total	18		18		18
RESIDÊNCIA EM FISIOTERAPIA					
Fisioter. Cardioresp., Urg. Emerg. e Ter. Intens.(111)	10		10		10
Fisioterapia em Uroginecologia, Obst. e Mastologia(319)	4		4		4
Fisioterapia Neurofuncional(112)	6		6		6
Fisioterapia Traumatolo-Ortopédica Funcional(242)	6		6		6
Fisioterapia Pediátrica e Neonatal(260)	6		6		6
RESIDÊNCIA EM FISIOTERAPIA Total	32		32		32
RESIDÊNCIA EM ODONTOLOGIA					
Dentística(369)	4		4		4
Odont. na área Cir. e Traumat. Buco-Maxilo-Facial(244)	4		4		4
Odontopediatria(232)	6		6		6
Periodontia(296)	3		3		3
Prótese Dentária(370)	4		4		4
Radiologia Odontológica e Imagiologia(344)	4		4		4

CENTRO / PROGRAMA / NÍVEL	PRESENCIAL		PRESENCIAL Total	EAD REGULAR	TOTAL GERAL
	REGULAR	ALUNO ESPECIAL			
RESIDÊNCIA EM ODONTOLOGIA Total	25		25		25
RESIDÊNCIA MÉDICA					
Anestesiologia(66)	13		13		13
Angiorradiologia e Cirurgia Endovascular - área de(241)	1		1		1
Cirurgia do Aparelho Digestivo(371)	1		1		1
Cirurgia Geral(68)	14		14		14
Cirurgia Pediátrica(62)	3		3		3
Cirurgia Vascular(5)	2		2		2
Clínica Médica(61)	32		32		32
Dermatologia(10)	9		9		9
Ecografia Vascular com Doppler -área at. Cir. Vasc(372)	1		1		1
Endocrinologia e Metabologia(2)	4		4		4
Gastroenterologia(35)	2		2		2
Ginecologia e Obstetrícia(73)	30		30		30
Infectologia(63)	5		5		5
Med. Intens Pediat. - área de atuação da Pediatria(105)	3		3		3
Medicina de Família e Comunidade(380)	6		6		6
Medicina Intensiva(201)	15		15		15
Neonatologia - área de atuação da Pediatria(57)	1		1		1
Neurocirurgia(36)	5		5		5
Neurologia(58)	6		6		6
Oftalmologia(72)	6		6		6
Ortopedia e Traumatologia(106)	9		9		9
Otorrinolaringologia(1)	6		6		6
Patologia(34)	3		3		3
Pediatria(74)	31		31		31
Pneumologia(6)	4		4		4
Psiquiatria(210)	9		9		9
Reumatologia(12)	4		4		4
Urologia(69)	3		3		3
Cardiologia(11)	3		3		3
Infectol. Pediátrica- área de atuação da Pediatria(33)	1		1		1
RESIDÊNCIA MÉDICA Total	232		232		232
RESIDÊNCIA MULTIPROFISSIONAL					
Saúde da Família(312)	19		19		19
Saúde da Mulher(343)	12		12		12
RESIDÊNCIA MULTIPROFISSIONAL Total	31		31		31
LATO SENSU Total	452		452		452
STRICTO SENSU					
DOCTORADO					
Ciências da Reabilitação(351)	20	1	21		21
Ciências da Saúde(298)	47	2	49		49
Enfermagem(384)	49	5	54		54
Fisiopatologia Clínica e Laboratorial(444)	27		27		27
Saúde Coletiva(280)	35	6	41		41
DOCTORADO Total	178	14	192		192
MESTRADO					
Ciências da Reabilitação(294)	23	4	27		27
Ciências da Saúde(297)	26	4	30		30
Ciências Farmacêuticas(378)	12		12		12
Enfermagem(300)	53	21	74		74
Fisiopatologia Clínica e Laboratorial(375)	20	3	23		23
Saúde Coletiva(54)	20		20		20
MESTRADO Total	154	32	186		186
STRICTO SENSU Total	332	46	378		378
CCS Total	784	46	830		830
CECA					
LATO SENSU					
ESPECIALIZAÇÃO					
Direção de Arte: Design e Comunicação(440)	65		65		65
Ergonomia(263)	38		38		38
Política e Gestão da Educação(451)	14		14		14
Comunicação Popular e Comunitária(176)	8		8		8
Educação de Jovens e Adultos(216)	22		22		22
Mídias Digitais: design e comunicação(354)	14		14		14
ESPECIALIZAÇÃO Total	161		161		161
ESPECIALIZAÇÃO-EAD					
Gestão de Ambientes de Aprendizagem(462)				237	237
ESPECIALIZAÇÃO-EAD Total				237	237
LATO SENSU Total	161		161	237	398
STRICTO SENSU					
DOCTORADO					
Ciência da Informação(443)	33	7	40		40
Educação(374)	81	29	110		110
DOCTORADO Total	114	36	150		150
MESTRADO					
Ciência da Informação(337)	20	7	27		27
Comunicação(255)	40	22	62		62

CENTRO / PROGRAMA / NÍVEL	PRESENCIAL		PRESENCIAL Total	EAD REGULAR	TOTAL GERAL
	REGULAR	ALUNO ESPECIAL			
Educação(18)	56	36	92		92
Mestrado Total	116	65	181		181
Stricto Sensus Total	230	101	331		331
CECA Total	391	101	492	237	729
CEFE					
LATO SENSU					
ESPECIALIZAÇÃO					
Treinamento Esportivo(457)	185		185		185
ESPECIALIZAÇÃO Total	185		185		185
LATO SENSU Total	185		185		185
STRICTO SENSU					
DOUTORADO					
Educação Física(306)	27	1	28		28
DOUTORADO Total	27	1	28		28
MESTRADO					
Educação Física(225)	19	6	25		25
MESTRADO Total	19	6	25		25
STRICTO SENSU Total	46	7	53		53
CEFE Total	231	7	238		238
CESA					
LATO SENSU					
ESPECIALIZAÇÃO					
Contabilidade e Controladoria Empresarial(159)	65		65		65
Direito Civil e Processo Civil(158)	117		117		117
Direito de Família e Sucessões - teoria e prática(243)	38		38		38
Direito do Estado(185)	56		56		56
Direito e Processo Penal(134)	92		92		92
Direito Empresarial aplicado à era digital(135)	44		44		44
Direito Previdenciário(308)	60		60		60
Filosofia Política e Jurídica(123)	17		17		17
Finanças Corporativas(346)	25		25		25
Gestão Tributária e Contabilidade(347)	59		59		59
MBA em Gestão de Pessoas e People Experience(301)	26		26		26
Gestão Industrial e Negócios(101)	17		17		17
MBA em Gestão de Marketing e Mídias Digitais(8)	15		15		15
Perícia Contábil e Auditoria(240)	33		33		33
MBA em Gestão de Projetos(465)	16		16		16
ESPECIALIZAÇÃO Total	680		680		680
LATO SENSU Total	680		680		680
STRICTO SENSU					
DOUTORADO					
Direito Negocial(453)	24	10	34		34
Serviço Social e Política Social(314)	33	5	38		38
DOUTORADO Total	57	15	72		72
MESTRADO					
Administração(290)	25	21	46		46
Direito Negocial(86)	72	92	164		164
Economia Regional(270)	17	6	23		23
Serviço Social e Política Social(150)	32	8	40		40
MESTRADO Total	146	127	273		273
STRICTO SENSU Total	203	142	345		345
CESA Total	883	142	1.025		1.025
CLCH					
LATO SENSU					
ESPECIALIZAÇÃO					
Religiões e Religiosidades(317)	10		10		10
ESPECIALIZAÇÃO Total	10		10		10
LATO SENSU Total	10		10		10
STRICTO SENSU					
DOUTORADO					
Estudos da Linguagem(187)	67	8	75		75
Filosofia(442)	25	1	26		26
Letras(188)	25	1	26		26
Sociologia(450)	39	1	40		40
DOUTORADO Total	156	11	167		167
MESTRADO					
Estudos da Linguagem(160)	37	7	44		44
Filosofia(293)	18	5	23		23
História Social(234)	44	5	49		49
Letras(17)	27	5	32		32
Sociologia(142)	38	2	40		40
MESTRADO Total	164	24	188		188
MESTRADO PROFISSIONAL					
Letras (PROFLETRAS)(345)	5		5		5
Letras Estrangeiras Modernas(352)	20	9	29		29
Sociologia (PROFSOCIO)(437)	13		13		13
MESTRADO PROFISSIONAL Total	38	9	47		47
STRICTO SENSU Total	358	44	402		402

CENTRO / PROGRAMA / NÍVEL	PRESENCIAL		PRESENCIAL Total	EAD REGULAR	TOTAL GERAL
	REGULAR	ALUNO ESPECIAL			
CLCH Total	368	44	412		412
CTU					
LATO SENSU					
ESPECIALIZAÇÃO					
Engenharia de Estruturas(245)	74		74		74
Engenharia de Segurança do Trabalho(47)	40		40		40
Projeto Arquitetônico: Comp. e Tecn. do Amb. Const(138)	13		13		13
ESPECIALIZAÇÃO Total	127		127		127
LATO SENSU Total	127		127		127
STRICTO SENSU					
DOUTORADO					
Arquitetura e Urbanismo(445)	21	1	22		22
Engenharia Civil(377)	22	7	29		29
Engenharia Elétrica(376)	13	4	17		17
DOUTORADO Total	56	12	68		68
MESTRADO					
Arquitetura e Urbanismo(335)	25	13	38		38
Engenharia Civil(181)	18	7	25		25
Engenharia Elétrica(166)	16	5	21		21
MESTRADO Total	59	25	84		84
STRICTO SENSU Total	115	37	152		152
CTU Total	242	37	279		279
REIT					
LATO SENSU					
ESPECIALIZAÇÃO-EAD					
Educação Digital para os anos iniciais do Ensino F(464)				155	155
ESPECIALIZAÇÃO-EAD Total				155	155
LATO SENSU Total				155	155
REIT Total				155	155
Total Geral	4.207	465	4.672	660	5.332

Fonte: APDAC91 (22/08/2024).

2.2.4 NÚMERO DE ALUNOS DE PÓS-GRADUAÇÃO MATRICULADOS NOS CENTROS DE ESTUDOS, NOS ANOS DE 2019 A 2023

A Tabela 62 traz os números relativos ao quantitativo de alunos matriculados na Pós-Graduação nos Centros de Estudos da UEL, entre os anos de 2019 a 2023, segundo a data de referência de emissão do relatório no Sistema UEL, imediatamente acima dos valores.

Tabela 62-Número de alunos de Pós-Graduação matriculados nos Centros de Estudos da UEL, entre os anos de 2019 e 2023 (30/11).

MODALIDADE/ PROGRAMA/ CENTRO	2019			2020			2021			2022			2023		
	REGULAR	ALUNO ESPECIAL	2019 Total	REGULAR	ALUNO ESPECIAL	2020 Total	REGULAR	ALUNO ESPECIAL	2021 Total	REGULAR	ALUNO ESPECIAL	2022 Total	REGULAR	ALUNO ESPECIAL	2023 Total
PRESENCIAL															
LATO SENSU															
CCA	60		60	65		65	66		66	60		60	61		61
CCB	58		58	67		67	61		61	54		54	76		76
CCE	52		52	50		50	70		70	60		60	25		25
CCS	428		428	440		440	396		396	394		394	410		410
CECA	145		145	133		133	116		116	156		156	108		108
CEFE	1		1	12		12	3		3				188		188
CESA	488		488	656		656	356		356	330		330	331		331
CLCH	41		41	62		62	43		43	51		51	12		12
CTU	111		111	109		109	111		111	178		178	173		173
LATO SENSU Total	1384		1384	1594		1594	1222		1222	1283		1283	1384		1384
STRICTO SENSU															
CCA	326	40	366	308	6	314	301	22	323	310	16	326	276	19	295
CCB	355	35	390	346	99	445	324	43	367	310	26	336	332	49	381
CCE	473	35	508	454	59	513	411	40	451	399	38	437	399	34	433
CCS	286	38	324	335	47	382	364	49	413	345	33	378	305	40	345

MODALIDADE/ PROGRAMA/ CENTRO	2019			2020			2021			2022			2023		
	REGULAR	ALUNO ESPECIAL	2019 Total	REGULAR	ALUNO ESPECIAL	2020 Total	REGULAR	ALUNO ESPECIAL	2021 Total	REGULAR	ALUNO ESPECIAL	2022 Total	REGULAR	ALUNO ESPECIAL	2023 Total
CECA	173	51	224	169	71	240	188	76	264	216	47	263	194	62	256
CEFE	95		95	77	12	89	76	7	83	54	15	69	41	7	48
CESA	176	142	318	186	204	390	178	119	297	179	97	276	175	131	306
CLCH	350	57	407	315	96	411	348	78	426	382	44	426	351	59	410
CTU	119	52	171	129	68	197	117	38	155	120	19	139	106	33	139
STRICTO SENSU Total	2353	450	2803	2319	662	2981	2307	472	2779	2315	335	2650	2179	434	2613
PRESENCIAL Total	3.737	450	4.187	3.913	662	4.575	3.529	472	4.001	3.598	335	3.933	3.563	434	3.997
2 EAD															
LATO SENSU															
CCB				143		143	96		96						
CCE													276		276
CECA													237		237
CLCH							325		325	248		248			
LATO SENSU Total				143		143	421		421	248		248	513		513
2 EAD Total				143		143	421		421	248		248	513		513
Total Geral	3.737	450	4.187	4.056	662	4718	3.950	472	4.422	3.846	335	4.181	4.076	434	4.510

Fonte:APDAC91(30/11) – atualizado em em 14/02/2025

Gráfico 19-Lato Sensu - número de alunos matriculadosna Pós-Graduação da UEL nos anos de 2019 a 2023 (30/11).

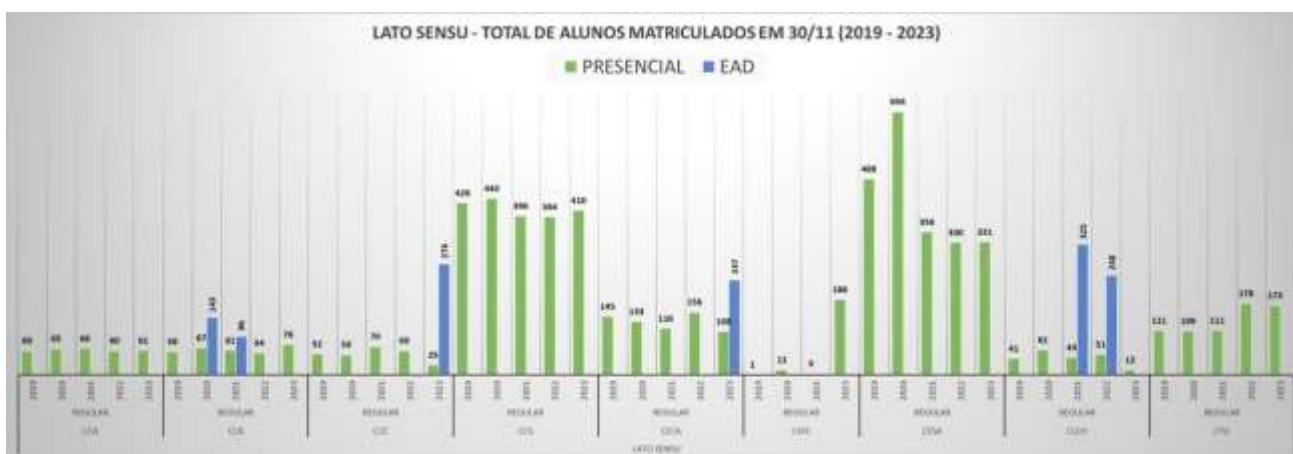


Gráfico 20- Stricto Sensu - número de alunos matriculados na Pós-Graduação da UEL nos anos de 2018 a 2022 (30/11).



2.2.5 NÚMERO DE ALUNOS CONCLUINTE DA PÓS-GRADUAÇÃO, NOS ANOS DE 2009 A 2023

2.2.6 REGULARES

Tabela 63-Número de alunos regulares concluintes de Pós-graduação nos Centros de Estudos da UEL, nos anos de 2009 a 2023.

CENTRO	2009	2010	2011	2012	2013	2014	2015	2016	2017	2018	2019	2020	2021	2022	2023
REGULAR															
STRICTO SENSU															
DOCTORADO															
CCA	38	31	27	39	37	39	51	51	42	46	46	40	36	24	25
CCB	3	5	13	8	22	20	23	35	39	33	37	41	37	35	31
CCE	8	1	8	11	18	23	19	24	39	44	56	38	43	42	51
CCS	7	6	3	7	5	11	17	15	20	21	22	15	33	31	38
CECA											2	8	5	10	15
CEFE					2	3	6	12	19	18	14	13	9	13	12
CESA						1	2	9	4	8	3	6	4	9	4
CLCH	11	13	20	21	19	25	33	23	20	14	15	26	17	33	21
CTU											2	4	8	5	15
DOCTORADO Total	67	56	71	86	103	122	151	169	183	184	197	191	192	202	212
MESTRADO															
CCA	52	61	57	68	59	68	51	54	63	47	57	31	39	26	19
CCB	58	68	75	75	86	79	79	89	85	82	94	73	78	69	52
CCE	66	75	67	68	87	88	89	102	89	98	94	72	78	62	68
CCS	17	20	7	60	48	63	40	64	55	86	72	67	59	67	59
CECA	35	34	36	51	41	53	59	45	65	61	60	57	56	32	61
CEFE	14	15	18	19	17	16	12	23	17	13	21	10	9	11	7
CESA	27	45	43	52	42	47	51	48	46	65	55	50	56	61	57
CLCH	40	49	50	66	78	68	71	74	66	68	60	67	54	41	59
CTU	15	19	14	21	16	29	24	23	28	34	29	18	30	17	17
MESTRADO Total	324	386	367	480	474	511	476	522	514	554	542	445	459	386	399
MESTRADO PROFISSIONAL															
CCA								7	12	15	16	7	9	8	12
CCE					20	4	9	9	9	2	14	9	20	11	4
CCS		13	11		20	5	3								
CECA		10	22	22											
CLCH						15	23	6	23	3	42	13	11	24	
MESTRADO PROFISSIONAL Total		23	33	22	40	9	27	39	27	40	33	58	42	30	40
STRICTO SENSU Total	391	465	471	588	617	642	654	730	724	778	772	694	693	618	651
LATO SENSU															
ESPECIALIZAÇÃO															
CCB	64	53	71	47	82	80	42	43	48	58	43	41	53	51	44
CCE	183	146	113	139	137	79	56	96	75	45	46	27	39	38	40
CCS	195	117	91	85	142	70	107	67	89	42	68	1	59	9	12
CECA	186	233	141	135	177	172	129	122	139	162	123	82	70	53	84
CEFE	13	16	18	11	5	26	43	46	32	29	22	18	5	4	
CESA	381	490	513	493	527	448	367	522	542	464	415	182	463	314	261
CLCH	110	94	107	100	101	115	54	77	74	47	76	13	28	22	27
CTU	43	40	52	48	54	50	61	55	61	80	86	39	66	23	92
ESPECIALIZAÇÃO Total	1.175	1.189	1.106	1.058	1.225	1.040	859	1.028	1.060	927	879	403	783	514	560
ESPECIALIZAÇÃO - RESIDÊNCIA															
CCA	16	16	24	22	24	23	25	24	36	32	30	27	31	34	28
CCS	95	134	127	103	110	127	140	153	161	171	163	175	161	170	169
ESPECIALIZAÇÃO - RESIDÊNCIA Total	111	150	151	125	134	150	165	177	197	203	193	202	192	204	197
ESPECIALIZAÇÃO-EAD															
CCB											137		71		
CCE											120				
CEFE											183				
CESA					46	2	52		66	26					
CLCH										96			68	80	
ESPECIALIZAÇÃO-EAD Total					46	2	52		66	562			71	68	80
LATO SENSU Total	1.286	1.339	1.257	1.183	1.359	1.236	1.026	1.257	1.257	1.196	1.634	605	1.046	786	837
REGULAR Total	1.677	1.804	1.728	1.771	1.976	1.878	1.680	1.987	1.981	1.974	2.406	1.299	1.739	1.404	1.488
Total Geral	1.677	1.804	1.728	1.771	1.976	1.878	1.680	1.987	1.981	1.974	2.406	1.299	1.739	1.404	1.488

Fonte: APDAC92 gerado em (13/02/2025 – período 01/01/ANO a 31/12/ANO). * Alunos regulares (2023 em atualização)

Gráfico 21- STRICTO SENSU - Alunos regulares concluintes da Pós-Graduação da UEL, nos anos de 2009 a 2023.

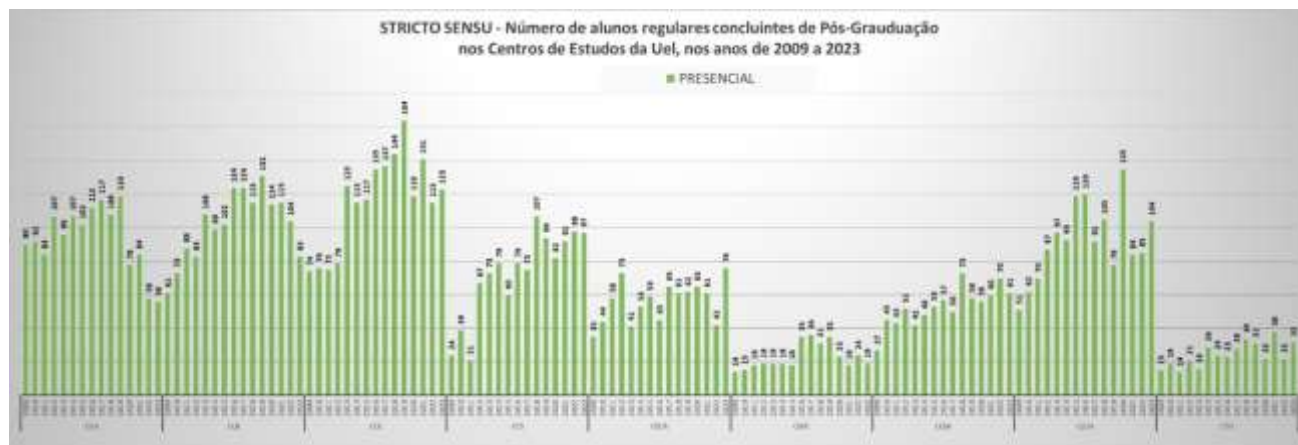


Gráfico 22- LATO SENSU - Alunos concluintes regulares da Pós-Graduação da UEL, nos anos de 2009 a 2023.

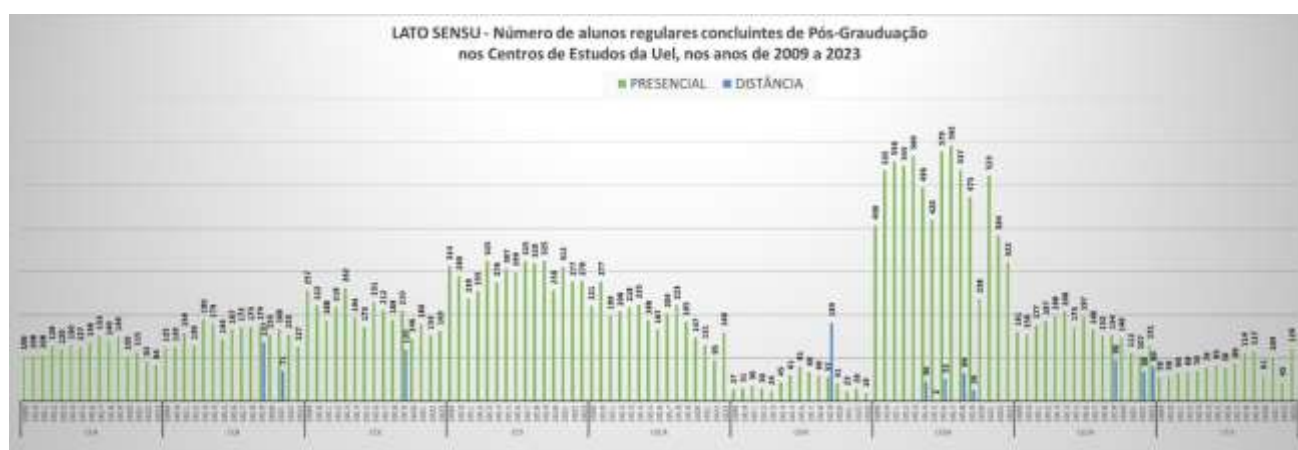


Tabela 64-Número de alunos concluintes regulares de Pós-Graduação, nos Programas e nos Centros e Estudos da UEL, nos anos de 2009 a 2023.

MODALIDADE / PROGRAMA / NÍVEL / CENTRO	2009	2010	2011	2012	2013	2014	2015	2016	2017	2018	2019	2020	2021	2022	2023
REGULAR															
STRICTO SENSU															
DOCTORADO															
CCA															
Agronomia(132)	17	17	10	21	14	16	16	16	19	21	21	15	15	11	7
Ciência Animal(165)	11	4	11	13	16	17	26	28	16	20	16	19	15	11	9
Ciência de Alimentos(50)	10	10	6	5	7	6	9	7	7	5	9	6	6	2	9
CCA Total	38	31	27	39	37	39	51	51	42	46	46	40	36	24	25
CCB															
Análise do Comportamento(449)															3
Ciências Biológicas(309)						1	2	9	8	8	5	11	10	6	11
Ciências Fisiológicas - Multicêntrico(278)					2	1									
Ciências Fisiológicas(447)															1
Genética e Biologia Molecular(271)					5	6	6	8	7	9	9	10	10	6	7
Microbiologia(171)	3	3	6	4	4	7	4	5	11	6	8	7	6	9	2
Multicêntrico em Ciências Fisiológicas(278)							3	4	3	3	4	3	3	4	2
Patologia Experimental(236)		2	7	4	11	5	8	9	10	7	11	10	8	10	5
CCB Total	3	5	13	8	22	20	23	35	39	33	37	41	37	35	31
CCE															
Biotecnologia(338)								1	5	1	4	2	6	2	3
Ensino de Ciências e Educação Matemática(235)			6	5	14	13	7	8	16	28	24	13	17	17	21
Física(133)	8	1	2	5	1	4									
Física(291)						2	3	5	5	4	6	3	8	2	4
Geografia(336)						1	1	5	6	6	8	12	4	8	11
Química(275)				1	3	3	8	5	7	5	14	8	8	5	
Química(385)														8	12
CCE Total	8	1	8	11	18	23	19	24	39	44	56	38	43	42	51
CCS															
Ciências da Reabilitação(351)								2		1	5	3	6	4	5

MODALIDADE / PROGRAMA / NÍVEL / CENTRO	2009	2010	2011	2012	2013	2014	2015	2016	2017	2018	2019	2020	2021	2022	2023
Ciências da Saúde(298)				2	3	5	11	10	10	13	9	7	7	11	5
Enfermagem(384)												3	8	12	15
Fisiopatologia Clínica e Laboratorial(444)													1		7
Medicina e Ciências da Saúde(156)	7	6	3												
Saúde Coletiva(280)				5	2	6	6	3	10	7	8	2	11	4	6
CCS Total	7	6	3	7	5	11	17	15	20	21	22	15	33	31	38
CECA															
Ciência da Informação(443)														1	9
Educação(374)											2	8	5	9	6
CECA Total											2	8	5	10	15
CEFE															
Educação Física(306)					2	3	6	12	19	18	14	13	9	13	12
CEFE Total					2	3	6	12	19	18	14	13	9	13	12
CESA															
Serviço Social e Política Social(314)						1	2	9	4	8	3	6	4	9	4
CESA Total						1	2	9	4	8	3	6	4	9	4
CLCH															
Estudos da Linguagem(187)	6	9	12	13	15	14	19	13	10	14	13	17	12	19	12
Filosofia(442)															3
Letras(188)	5	4	8	8	4	11	14	10	10		2	9	5	14	2
Sociologia(450)															4
CLCH Total	11	13	20	21	19	25	33	23	20	14	15	26	17	33	21
CTU															
Arquitetura e Urbanismo(445)															1
Engenharia Civil(377)												2	8	3	10
Engenharia Elétrica(376)											2	2		2	4
CTU Total											2	4	8	5	15
DOCTORADO Total	67	56	71	86	103	122	151	169	183	184	197	191	192	202	212
MESTRADO															
CCA															
Agronomia(9)	19	22	18	28	16	22	17	21	14	21	20	12	15	12	6
Ciência Animal(42)	20	21	25	29	29	30	23	25	25	17	20	13	15	7	10
Ciência de Alimentos(92)	13	18	14	11	14	16	11	8	24	9	17	6	9	7	3
CCA Total	52	61	57	68	59	68	51	54	63	47	57	31	39	26	19
CCB															
Análise do Comportamento(212)	10	11	10	16	22	14	14	22	18	18	19	12	17	10	8
Ciências Biológicas(151)	12	11	15	18	17	22	16	12	15	11	9	11	12	12	9
Ciências Fisiológicas - Multicêntrico(277)			7	3											1
Ciências Fisiológicas(446)													2	4	1
Genética e Biologia Molecular(65)	13	19	20	13	13	12	17	15	13	17	12	10	11	9	6
Microbiologia(99)	14	12	11	12	16	12	14	15	18	18	16	14	12	10	9
Multicêntrico em Ciências Fisiológicas(277)					7	3	4	5	6	8	6	4	1		
Patologia Experimental(167)	9	15	12	13	11	16	14	20	15	10	12	9	10	9	6
Psicologia(379)											20	13	13	15	13
CCB Total	58	68	75	75	86	79	79	89	85	82	94	73	78	69	52
CCE															
Bioenergia(295)			3	6	6	8	13	8	7	5	3	2	5	2	2
Biotecnologia(169)	8	8	8	8	9	10	8	9	11	7	7	7	8	10	2
Ciência da Computação(256)		3	9	3	11	12	8	17	12	11	16	7	9	4	4
Ensino de Ciências e Educação Matemática(168)	18	16	14	20	22	19	13	17	13	14	15	15	19	12	14
Física(102)	8	9	3	5	8	7	6	7	9	7	6	8	5	5	6
Geografia(152)		20	11	16	14	19	16	18	14	18	15	9	12	14	20
Geografia, Meio Ambiente e Desenvolvimento(152)	14	5													
Matemática Aplicada e Computacional(237)	5	4	5	2	5	3	8	7	2	10	6	8	3	6	8
Química dos Recursos Naturais(145)	13	7	2		1										
Química(145)		3	12	8	11	10	17	19	21	26	26	16	17	9	12
CCE Total	66	75	67	68	87	88	89	102	89	98	94	72	78	62	68
CCS															
Ciências da Reabilitação(294)			3	7	9	17	5	9	7	8	11	6	11	7	6
Ciências da Saúde(297)			1	13	13	16	13	13	18	14	9	7	10	15	10
Ciências Farmacêuticas(378)											5	9	5	6	5
Enfermagem(300)				18	18	7	15	23	20	29	21	20	26	16	29
Fisiopatologia Clínica e Laboratorial(375)									1	9	17	11	7	10	7
Medicina e Ciências da Saúde(97)	17	4													
Odontologia(292)			2	8	7	8	7	5	8	12	8				
Saúde Coletiva(54)		16	1	14	1	15		14	1	14	1	14		13	2
CCS Total	17	20	7	60	48	63	40	64	55	86	72	67	59	67	59
CECA															
Ciência da Informação(337)						13	18	3	19	12	10	14	15	2	11
Comunicação(255)		13	10	10	12	12	15	14	19	17	21	16	13	6	19
Educação(18)	35	21	26	41	29	28	26	28	27	32	29	27	28	24	31
CECA Total	35	34	36	51	41	53	59	45	65	61	60	57	56	32	61
CEFE															
Educação Física(225)	14	15	18	19	17	16	12	23	17	13	21	10	9	11	7
CEFE Total	14	15	18	19	17	16	12	23	17	13	21	10	9	11	7
CESA															
Administração(131)	8	9	5	4											
Administração(290)				8	9	10	10	12	15	16	13	11	13	13	1

MODALIDADE / PROGRAMA / NÍVEL / CENTRO	2009	2010	2011	2012	2013	2014	2015	2016	2017	2018	2019	2020	2021	2022	2023
Direito Negocial(86)	11	20	25	21	18	17	23	19	13	24	20	16	29	34	33
Economia Regional(270)		7	5	8	6	10	9	8	10	13	17	8	5	4	10
Serviço Social e Política Social(150)	8	9	8	11	9	10	9	9	8	12	5	15	9	10	13
CESA Total	27	45	43	52	42	47	51	48	46	65	55	50	56	61	57
CLCH															
Ciências Sociais(142)	6	5	13	16	12	14	12	17	8	19	17	11			
Estudos da Linguagem(160)	15	13	13	14	26	17	21	10	21	11	13	14	13	6	12
Filosofia(293)				8	9	15	8	5	13	9	8	9	6	8	9
História Social(234)	13	17	11	18	19	13	19	18	15	15	14	20	13	13	17
Letras(17)	6	14	13	10	12	9	11	24	9	14	8	13	8	8	12
Sociologia(142)													14	6	9
CLCH Total	40	49	50	66	78	68	71	74	66	68	60	67	54	41	59
CTU															
Arquitetura e Urbanismo(335)									5	8	5	6	5	6	9
Engenharia Civil(181)										1	17	9	13	7	7
Engenharia de Edificações e Saneamento(181)	7	13	6	10	7	11	9	10	16	13	1				
Engenharia Elétrica(166)	8	6	8	11	9	13	7	7	7	12	6	3	12	4	1
Metodologia de Projeto(335)						5	8	6							
CTU Total	15	19	14	21	16	29	24	23	28	34	29	18	30	17	17
MESTRADO Total	324	386	367	480	474	511	476	522	514	554	542	445	459	386	399
MESTRADO PROFISSIONAL															
CCA															
Clínicas Veterinárias(356)								7	12	15	16	7	9	8	12
CCA Total								7	12	15	16	7	9	8	12
CCE															
Matemática(313)					20	4	8	6	5	2	9	5	11	7	
Ensino de Física(348)							1	3	4		1		2	3	1
Química(383)											4	4	7	1	2
Matemática em Rede Nacional(313)															1
CCE Total					20	4	9	9	9	2	14	9	20	11	4
CCS															
Gestão de Serviços de Saúde(258)		13	11												
Toxicologia Aplicada à Vigilância Sanitária(302)					20	5	3								
CCS Total		13	11		20	5	3								
CECA															
Gestão da Informação(257)		10	22	22											
CECA Total		10	22	22											
CLCH															
Letras (PROFLETRAS)(345)							15	4	3	8	3	8			
Letras Estrangeiras Modernas(352)								19	3	15		18	3	11	5
Letras(345)												1	10		9
Sociologia(437)												15			10
CLCH Total							15	23	6	23	3	42	13	11	24
MESTRADO PROFISSIONAL Total		23	33	22	40	9	27	39	27	40	33	58	42	30	40
STRICTO SENSU Total	391	465	471	588	617	642	654	730	724	778	772	694	693	618	651
LATO SENSU															
ESPECIALIZAÇÃO															
CCB															
Biologia Aplicada à Saúde(117)	28	15	17	12	13	10	9	4	1						4
Biologia Tecidual e do Desenvolvimento(332)												4			
Biologia Tecidual(332)						14		8		8					
Ciências Fisiológicas(87)	10	12	16	7											
Clínica Psicanalítica(53)						11	14		20	11	9	4	15	10	13
Ensino de Ciências Biológicas(282)		8	13	9	8	11	7	13	12	10	8	5	1	1	
Fisiologia Translacional: da Saúde à Doença(87)												5	7		
Fisiologia(87)					8	15									
Fisiologia: Teoria e Prática(87)							3	9	4	15	1				
Genética Aplicada(315)					17	13	5	15	10	12	9	9	11	9	14
Neurociências(433)											14	11	15	31	12
Psicologia Aplicada à Educação(118)		10	6												
Psicologia Clínica Psicanalítica(53)	13	16	11	15	16										
Psicologia no Contexto Sócio-Educacional(118)						9									
Psicologia Organizacional e do Trabalho(30)	13		13		19										
CCB Total	64	53	71	47	82	80	42	43	48	58	43	41	53	51	44
CCE															
Anál., Proj. e Ger. de Sist. em Intel. Negócios(268)	34	1	1												
Análise Ambiental em Ciências da Terra(141)	10	1													
Análise e Educação Amb. em Ciências da Terra(141)		29	19	26	15	12	3								
Análise, Proj. e Ger. Sist. c/ênfase em Int. Neg.(268)								14	12						
Análise, Proj. e Ger.de Sist. com ênf. Intel. Neg(268)					9	8	1								
Astrobiologia(207)					10	1									
Bioquímica Aplicada(45)	14	10	15	14	9	5									
Biotecnologia(45)							9	10	5	6	8	4	5	9	3
Educação Matemática(40)	16	15	11	16	14	3	13	4	11	2					
Engenharia de Prod. com Enf. em Pesq. Operacional(205)	15														
Engenharia de Prod. com enfoque em Pesq. Operac.(205)	9	9													
Engenharia de Software e Banco de Dados(191)	18	12	16	17	13	8	3	21	15	23	12		12		
Engenharia Prod. c/enfoque Pesq. Oper.(205)	1	8	4												
Ensino de Física(96)						4		4	1						

MODALIDADE / PROGRAMA / NÍVEL / CENTRO	2009	2010	2011	2012	2013	2014	2015	2016	2017	2018	2019	2020	2021	2022	2023
Ensino de Geografia(52)	10	16	11	13	9	9	7	7	7		21	13	6	12	12
Estatística com ênfase em Educação(197)			5	8	7										
Estatística com ênfase em Pesquisa Quantitativa(287)			9	11	11	12	6	13	8	3	5	10	7	11	11
Estatística(197)	13	12													
Física para o novo Ensino Médio(96)	6	5	4	6	5										
Informática na Educação(164)	20	14	6	5	5										
Machine Learning, BigData e IoT(441)													9	4	
MBA em Gestão de Projetos de Software e de Redes(289)								11	3						
Origem e Evol. Univ., da Terra e da Vida(207)	1														
Química do Cotidiano na Escola(115)	6	14	3	8	9	5	7	1							
Redes de Computadores e Comunicação de Dados(177)	10		9	15	8	12	7	11	13	11					
Teste de Software(334)					13										
Engenharia de Software(191)														2	10
Machine Learning e Big Data(441)															4
CCE Total	183	146	113	139	137	79	56	96	75	45	46	27	39	38	40
CCS															
Análises Clínicas(139)	37	25	27	22	28	21	2	24	19	1	16		13	9	
Bioética(128)	9														
Controle de Infecção em Serviços de Saúde(172)	21	10	3												
Controle de Infecção Hospitalar e em Serv. Saúde(172)			16	20	25	15									
Controle de Infecção Rel. à Assistência à Saúde(172)							10	14	23	12	21	1	12		
Dentística Restauradora(247)				6											
Endodontia(192)	12		8		7		6								
Enf. C. Cir., Rec. Anest., Centr. Mat. Esteril.(43)	1														
Enfermagem de Centro Cirúrgico e Centro de Mater.(43)		1													
Gestão Pública Hospitalar(284)		26													
Nutrição Clínica e Alimentos Funcionais(163)					37	27	32	17	23						
Nutrição e Metabolismo na Prática Clínica(163)	29	29	17	1	17										
Odontopediatria(190)	3	11		5		5									
Ortodontia(70)	12			2	1	2	4		2		6		5		3
Periodontia(189)	10		6												
Recursos Terapêuticos Manuais e Posturais(182)		15													
Saúde Mental(195)	24		14	29	27		53	12	22	29	25		17		
Toxicologia Aplicada à Vigilância Sanitária(262)	37														
Controle de Infecção Relacionada à Assist. à Saúde(172)													12		9
CCS Total	195	117	91	85	142	70	107	67	89	42	68	1	59	9	12
CECA															
Animação em Mídias Digitais(307)				6	7	9									
Arte Visual(249)		25													
Comunicação com o Mercado(208)						17	18	14	22	11	1	21			
Comunicação e Cultura Política(434)											16	5	1		1
Comunicação Organiz.: Gestão Estratégica(14)		22	17	17	15										
Comunicação Organizacional: Gestão Estratégica(14)	22														
Comunicação Popular e Comunitária(176)	12	12	10	11	16	13	1	10	5	14	2	4	1	1	
Design Digital(354)								2	7	11	20	6	6	2	
Direção de Arte: Design e Comunicação(440)												6	17	12	24
Docência na Educação Superior(81)					6	13	15	10	19	23	17	16	7	14	6
Educação de Jovens e Adultos(216)	10	7		2	10			3	2	12		12		1	14
Educação Especial - Deficiência Mental(80)	5	4													
Ergonomia(263)	9	13	3	15	6	12	3	2	5	17	7	2	18	21	17
Eventos: Estrat. de Planej. e Organiz.(233)		18													
Eventos: Estratégias de Planejamento e Organização(233)	17														
Fotografia: práxis e discurso fotográfico(110)	24	22	19	25	22	19	21	14							
Gestão de Arquivos e Tecnologias Aplicadas(353)							16								
Gestão de Arquivos Empresariais(266)			13												
Gestão de Biblioteca Escolar(333)				1	16	10		13							
Gestão de Bibliotecas Universitárias(281)		14	2												
Gestão do Design(183)	10	10	14	2											
Gestão Estratégica de Design e Inovação(183)							1	10	23	12	7	2	7	2	
Gestão Estratégica de Design(183)				7	19	10	3								
Informação, Conhecimento e Sociedade(108)		1													
Metodologia da Ação Docente(81)	20	19	16	16	21										
Moda e Cultura(122)	3														
Moda: Produto e Comunicação(122)	14	23	21	12	17	13	8	21	15	20	21	5	7		
Música(219)		14	2	9	9	6	13								
Política e Gestão da Educação(451)												3	6		
Psicopedagogia(38)	38	29	24	12	13	25	11	22	16	13	13				
Trabalho Pedagógico em Educação Infantil(200)	2					25	19	1	25	29	19				
Ações Poéticas e Educacionais na Contemporaneidade(458)															22
CECA Total	186	233	141	135	177	172	129	122	139	162	123	82	70	53	84
CEFE															
Atividade Física Relacionada à Saúde(251)			10	2											
Atividades de Academia(252)						13									
Educação Física na Educação Básica(162)	13		4	9	5	13	4	10	5	7	2	1	4	4	
Treinamento Desportivo(32)							39	36	27	22	20	17	1		
Aval., Prescr. e Orient. de Progr. de Exerc. Físic(253)		16	4												
CEFE Total	13	16	18	11	5	26	43	46	32	29	22	18	5	4	
CESA															
Adm. Pública para Gest. do Sist. Est. de Agricult.(288)			29												
Administração de Marketing e Propaganda(8)	26	28	32	34	26	27	19	17	25						
Administração Hospitalar(193)	38														
Administração Industrial(101)	26	26	28	16	21										
Contabilidade e Controladoria Empresarial(159)	44	43	31	37	42	40	30	27	27	36	20	13	21		32
Contabilidade Financeira e Tributária(347)							36	38	42	35	20	17			
Direito Ambiental(350)								11	20		14				
Direito Civil e Processo Civil(158)	27	118	13	94	87	61	69	40	71	78	64	27	45	60	40
Direito de Família à Luz da Responsabilidade Civil(243)				25	3										

MODALIDADE / PROGRAMA / NÍVEL / CENTRO	2009	2010	2011	2012	2013	2014	2015	2016	2017	2018	2019	2020	2021	2022	2023
Direito de Família e Sucessões - teoria e prática(243)													8	24	29
Direito de Família e Sucessões(243)	5														
Direito do Estado(185)	20	71	101	53	76	67	14	84	80	76	39	10	108	51	18
Direito e Processo Penal(134)	19	70	54	43	61	52	33	79	68	60	64	8	96	55	24
Direito Empresarial aplicado à era digital(135)													22	30	20
Direito Empresarial(135)	50	19	26	46	45	36	20	36	25	14	43	7	25	1	1
Direito Internacional e Econômico(202)	32	19	36	6	37	7	9	12	3	1	12				
Direito Previdenciário(308)				18	30	35	19	40	50	29	20	3	52	27	19
Econ. Meio Amb.: Valoração, Licenc., Audit. e Ed. Amb.(265)				22	16	24	17								
Econom. Meio Amb.: Valoração, Licenc. e Ed. Amb.(265)			24												
Economia Ambiental: Valoração, Licenc., Aud., Ed.(265)								22	20	14	5	1			
Economia do Meio Ambiente(265)		18													
Economia Empresarial(113)	26	22	21	2	24	18	15	13	10	3	16	12	5		
Filosofia Política e Jurídica(123)													17	27	14
Finanças Corporativas(346)							21	21	20	23	23	22	17		15
Formulação e Gestão de Políticas Públicas(231)	36														
Gestão Contemporânea de Recursos Humanos(154)	32	29	30	24	26	15									
Gestão de Centros de Socioeducação(285)			29												
Gestão de Políticas para a Criança e Juventude(286)			36												
Gestão Hospitalar e Serviços de Saúde(303)				28											
Gestão Industrial e Negócios(101)						12	23	28	24	23	17		10		
MBA em Gestão de Marketing e Propaganda(8)										6	9	24	2		2
MBA em Gestão de Pessoas(301)				16	9	25	1	25	26	27	16	15	19		
Perícia Contábil e Auditoria(240)		27	23	29	24	29	41	29	31	39	33	23	16	1	
Gestão Tributária e Contabilidade(347)														38	36
MBA em Gestão de Pessoas e People Experience(301)															11
CESA Total	381	490	513	493	527	448	367	522	542	464	415	182	463	314	261
CLCH															
Antropologia: Diferença, Desigualdade e Poder(427)											8	2	1	2	6
Ensino de Línguas Estrangeiras(146)	12	2	17	13	7	14	12	5	13		9				
Ensino de Sociologia(7)	15	13	18	13	13	13	4	10	17	6	15	2	13	18	6
Espanhol: Língua, Literatura e Metodologia(305)				4	11	2									
Filosofia Moderna e Contemp.: asp. éticos e polít.(75)					11	13	5	9	6	7	1				
Filosofia Moderna e Contemporânea(75)	8	12	10	5	2										
Filosofia Política e Jurídica(123)	13	5	4	14	8	9	7	18	12	8	25				
História e Filosofia da Ciência(125)			6	2	5			2							
História Social e Ensino de História(29)	15	20	11	19	1										
Língua Inglesa(31)	10	11	11	4	8	15	1								
Língua Portuguesa(79)	23	21	29	17	8	16	13	11	16	11	13	8	10	2	9
Literatura Brasileira(82)	14	10	1	9	7	14	5	8	1						
Patrimônio e História(316)					10	18	1	12	1	15					
Religiões e Religiosidades(317)					10	1	6	2	8		5	1	4		6
CLCH Total	110	94	107	100	101	115	54	77	74	47	76	13	28	22	27
CTU															
Arquitetura e Pós-Modernidade(138)	15														
Engenharia de Estruturas(245)	1	1	3	4	3	2	8	9	12	8	24	7	27	2	45
Engenharia de Segurança do Trabalho(47)	26	24	25	18	28	24	25	24	26	28	31	10	39		31
Projeto Arq.: Comp. e Tecn. Amb. Const.(138)	1	15	24	26	23	24	24								
Projeto Arquitetônico: Comp. e Tecn. do Amb. Const(138)								19	23	32	31	22		21	16
Sistemas Eletrônicos Embarcados(357)							4	3		12					
CTU Total	43	40	52	48	54	50	61	55	61	80	86	39	66	23	92
ESPECIALIZAÇÃO Total	1.175	1.189	1.106	1.058	1.225	1.040	859	1.028	1.060	927	879	403	783	514	560
ESPECIALIZAÇÃO - RESIDÊNCIA EM ANÁLISES CLÍNICAS															
CCS															
Análises Clínicas(299)				3											
CCS Total				3											
ESPECIALIZAÇÃO - RESIDÊNCIA EM ANÁLISES CLÍNICAS Total				3											
ESPECIALIZAÇÃO - RESIDÊNCIA EM ENFERMAGEM															
CCS															
Centro Cir. e Central Mater. Esterilizado(220)	3		2	2											
Cuidados Intensivos no Adulto(310)					2	3	3	3	2	3	3	3	3	3	3
Enfermagem em Infectologia(360)									2						
Gerência de Serviços de Enfermagem(224)	3	9	8	7	5	6	8	8	8	7	7	7	7	4	8
Infectologia(360)										2	2	2	2	2	1
Médico-Cirúrgica(222)	2	6	6	5											
Neonatal(223)	1	4	3	3	4	3	3	4	3	3	3	4	4	4	4
Obstétrica(382)											6	6	6	6	6
Perioperatória(220)					4	3	4	4	4	4	4	4	3	5	4
Saúde da Criança(221)	2	4	4	4	4	4	4	4	4	3	3	4	4	4	4
Urgência e Emergência(311)						3	3	2	3	3	3	3	3	3	2
CCS Total	11	23	23	21	19	22	25	25	26	25	31	33	32	31	32
ESPECIALIZAÇÃO - RESIDÊNCIA EM ENFERMAGEM Total	11	23	23	21	19	22	25	25	26	25	31	33	32	31	32
ESPECIALIZAÇÃO - RESIDÊNCIA EM FARMÁCIA															
CCS															
Análises Clínicas(299)					4	4	4	4	6	6	6	5	5	6	6
Farmácia Hospitalar e Clínica(373)										4	4	4	4	4	4
CCS Total					4	4	4	4	6	10	10	9	9	10	10
ESPECIALIZAÇÃO - RESIDÊNCIA EM FARMÁCIA Total					4	4	4	4	6	10	10	9	9	10	10
ESPECIALIZAÇÃO - RESIDÊNCIA EM FISIOTERAPIA															
CCS															
Fisioterapia em Pediatria(260)		2	2	2	2	2	3	3	2	3	3	3	3	3	3

MODALIDADE / PROGRAMA / NÍVEL / CENTRO	2009	2010	2011	2012	2013	2014	2015	2016	2017	2018	2019	2020	2021	2022	2023
Fisioterapia em Uroginecologia e Obstet. Funcional(319)						2	2	2	2	2	2	2	2	2	2
Fisioterapia Neuro Funcional (adulto)(112)	2	2	2	1	2	3	3	3	3	3	3	3	3	3	3
Fisioterapia Pulmonar(111)	2	2	4	3	5	5	5	5	5	5	5	5	5	5	5
Fisioterapia Traumatolo-Ortopédica Funcional(242)	2	3	2	2	2	2	2	2	3	3	3	3	3	3	3
CCS Total	6	9	10	8	11	14	15	15	15	16	16	16	16	16	16
ESPECIALIZAÇÃO - RESIDÊNCIA EM FISIOTERAPIA Total	6	9	10	8	11	14	15	15	15	16	16	16	16	16	16
ESPECIALIZAÇÃO - RESIDÊNCIA EM ODONTOLOGIA															
CCS															
Dentística(369)									2	2	2	2	2	3	2
Odont. - Cir. e Traum. Buco-Maxilo-Facial(244)				1	2										
Odont. área de Cirurgia e Traum. Buco-Max.-Facial(244)		2	2				2	2	2	2	2	2	2	2	1
Odont. na área Cir. e Traumat. Buco-Maxilo-Facial(244)							2	2	2	2	2	2	2	2	1
Odontopediatria(232)	6	3	3	3	3	3	3	2	3	3	3	3	3	3	3
Periodontia(296)				1		1		1	1	2	2	2	2	2	2
Prótese Dentária(370)										2	2	2	2	2	2
Radiologia Odontológica e Imagiologia(344)							1		1	2	2	2	2	2	2
CCS Total	6	5	5	5	5	6	6	5	11	13	13	13	13	14	12
ESPECIALIZAÇÃO - RESIDÊNCIA EM ODONTOLOGIA Total	6	5	5	5	5	6	6	5	11	13	13	13	13	14	12
ESPECIALIZAÇÃO - RESIDÊNCIA MED. VETERINÁRIA															
CCA															
Med. Vet. - área Clín. Méd., Cir. Rep. Gdes Anim.(3)						3	3	3	3	3	3				
Med. Vet. - área de Clín. Médica e Cir. de Gdes An(3)													2	2	2
Med. Vet. área Cl. Méd.Cir. Rep.Gr. An.(3)	2	3	3	2	3										
Med. Veter. - área Clín. Cirúrg. de An. Companhia(321)						3	4	5	5	4	5	4	4	5	3
Med. Veter. - área d Diagnóstico p/Imagem An. Comp(324)						1	1	1	1	1	1	1	1	1	1
Med. Veter. - área de Anestesiologia de An. Comp.(323)						1	2	2	5	3	3	3	3	3	3
Med. Veter. - Área de Clín. Méd. Anim.de Companhia(320)						5	5	5	5	5	4	4	4	6	5
Med. Veter. - Área de Patologia Animal(120)	3	2													
Med. Veter. - área de Saúde Pública Veterinária(329)						1	1	1	1	1	1	1	1	1	1
Med. Veter. - área de Teriogenologia An. Comp.(322)													3	3	2
Med. Veter. - área de Teriogenologia de An. Comp.(322)						1	1	1	4	3	2	2			
Med. Veter. Área de Med. Anim. Companhia(4)	8	9	11	11	11										
Med. Veterin. - área de Patologia Animal(120)			3	3											
Med. Veterin. - área Med. Vet. Prev.(121)			6	5											
Med. Veterinária - Área de Moléstias Parasitárias(328)						1	1	1	1	1	1	1	1	1	1
Med. Veterinária - Área de Toxicologia Veterinária(325)						1	1	1	1	1	1	1	1	1	1
Medic. Veter. na área de Med. Aviária(279)				1	1				1	1					
Medicina Veter. - área de Insp. de Leite e Deriv.(330)						2	2	2	4	4	3	3	4	4	3
Medicina Veter. - área de Moléstias Infeciosas(331)						2	2	2	2	2	2	2	2	2	2
Medicina Veterin. - área de Patol. Clínica Veterin(326)						1	1		1	1	1	1	1	1	1
Medicina Veterinária - Área de Med. Vet. Prev.(121)	3	2	1												
Medicina Veterinária - área de Medicina Aviária(279)											1	1	1	1	
Medicina Veterinária - área de Patologia Animal(327)						1	1	2	2	2	2	2	2	2	2
Medicina Veterinária na área de Med. Vet. Prev.(121)					6										
Medicina Veterinária na área de Patologia Animal(120)					3										
Res. em Med. Vet. na Área de Repr. de Gr. Animais(436)												1	1	1	1
CCA Total	16	16	24	22	24	23	25	24	36	32	30	27	31	34	28
ESPECIALIZAÇÃO - RESIDÊNCIA MED. VETERINÁRIA Total	16	16	24	22	24	23	25	24	36	32	30	27	31	34	28
ESPECIALIZAÇÃO - RESIDÊNCIA MÉDICA															
CCS															
Anestesiologia(66)	3	5	2	2	5	5	3	3	4	5	4	4	4	5	4
Angiorradiologia e Cirurg. Endovascular(241)		1	1												
Angiorradiologia e Cirurgia Endovascular(241)				1	1	1	1	1	1	1	1	1	1	1	1
Cardiologia(11)	2		1	2	2	2	1	3	3	3	3	3	3	3	3
Cirurgia Geral(68)	6	6	6	6	8	8	8	8	8	8	8	8	8	8	8
Cirurgia Pediátrica(62)		1	1		1		1	1	1	1	1	1	1	1	1
Cirurgia Vascular(5)	1	1	1	1	1	1	1	1	1	1	1	1	1	1	1
Clínica Médica(61)	11	12	12	12	13	11	15	16	15	16	16	16	16	14	16
Dermatologia(10)	2	2	2	2	2	2	2	3	3	3	3	3	3	3	3
Endocrinologia e Metabolgia(2)					2	2	2	2	2	2	2	2	2	2	2
Endocrinologia(2)	2	2	2	2											
Gastroenterologia(35)	1	1		1		1	1	1	1	1	1	1	1	1	1
Infectol. Pediátrica - área de atuaç. da Pediatria(33)								1	1		2	1	1		
Infectologia Pediátrica - área de atuação da Ped.(33)				1	1										
Infectologia(63)	2	1	1	2	1	2	1		2		1	2	2	1	2
Med. Intens. Pediátrica - área de atuação da Ped.(105)					1	1	1	2	2	2	2	1	2		
Medicina Intensiva(201)		2		1	2	1			1	2	2	2	2		1
Medicina Preventiva e Social(76)		1													
Nefrologia(149)	1														
Neonatalogia - área de atuação da Pediatria(57)						1		2	2	2	3	3	3	1	1
Neurocirurgia(36)	1		1	1	1	1		1	1	1	1	1	1	1	1
Neurologia(58)	2	2	2	2	2	2	2	2	2	2	2	2	2	2	2
Obstetrícia e Ginecologia(73)	6	8	4	8	6	9	7	8	8	8	8	8	7	9	
Oftalmologia(72)	2	2	2	2	2	2	1	2	2	1	2	2	3	2	2
Ortopedia e Traumatologia(106)	2	2	2	2	3	1	3	3	3	3	3	3	3	3	4
Otorrinolaringologia(1)	1	1	2	1	2	2	2	2	2	2	2	2	1	2	2
Patologia(34)	1			1		1				1	1	1	1		1
Pediatria - área Med. Intens. Ped.(R-3)(105)		2	1	1											
Pediatria(74)	8	7	7	9	10	10	10	10	10	10	10	10		10	9
Pneumologia(6)								1		1	2	2	2	2	2
Programa de Pré-Requisito em área Cirúrgica Básica(68)													7	7	7
Psiquiatria(210)		2	2	2	2	2	2	2	2	2	3	3	3	3	3
R3 Op. da Pediatria - área de Neonatalogia(57)	2	2	2	2											
R3 Op. da Pediatria - área Infect. Pediát.(33)		1	1												
Radiologia e Diagnóstico por Imagem(13)	1	2	2												

MODALIDADE / PROGRAMA / NÍVEL / CENTRO	2009	2010	2011	2012	2013	2014	2015	2016	2017	2018	2019	2020	2021	2022	2023
Reumatologia(12)	1	1	1	1	2	2	2	1	1	2	2	2	2	2	2
Transplante de Córnea - área de atuação da Oftalm(359)								1			1	1		1	
Urologia(69)	1	1	1	1	1	1	1	1	1	1	1	1	1	1	1
Ecografia Vasc. com Doppler - área de atuação Cir(372)														1	
Cirurgia do Aparelho Digestivo(371)														2	1
Ecografia Vascular com Doppler -arêa at. Cir. Vasc(372)															1
Angiorradiologia e Cirurgia Endovascular - área de(241)															1
Ginecologia e Obstetrícia(73)															10
Medicina de Família e Comunidade(380)															1
CCS Total	59	68	59	66	71	71	67	78	79	81	85	87	76	81	85
ESPECIALIZAÇÃO - RESIDÊNCIA MÉDICA Total	59	68	59	66	71	71	67	78	79	81	85	87	76	81	85
ESPECIALIZAÇÃO - RESIDÊNCIA MULTIPROFISSIONAL															
CCS															
Saúde da Família(246)	13	29	30												
Saúde da Família(312)						10	9	10	10	9	8	10	10	10	9
Saúde da Mulher(343)							14	16	14	17		7	5	8	5
CCS Total	13	29	30			10	23	26	24	26	8	17	15	18	14
ESPECIALIZAÇÃO - RESIDÊNCIA MULTIPROFISSIONAL Total	13	29	30			10	23	26	24	26	8	17	15	18	14
ESPECIALIZAÇÃO-EAD															
CCB															
Ensino de Biologia (Apucarana)(412)												36			
Ensino de Biologia (Assai)(411)												10			
Ensino de Biologia (Bandeirantes)(363)												27			
Ensino de Biologia (Ivaiporã)(413)												5			
Ensino de Biologia (Laranjeiras do Sul)(418)												4			
Ensino de Biologia (Londrina)(428)												24			
Ensino de Biologia (Pato Branco)(415)												10			
Ensino de Biologia (Prudentópolis)(414)												21			
Ensino de Ciências - Anos Finais do Ensino Fundame(452)														71	
CCB Total												137		71	
CCE															
Química para a Educação Básica (Assai)(367)												11			
Química para a Educação Básica (Laranj. do Sul)(419)												2			
Química para a Educação Básica (Londrina)(432)												8			
Química para a Educação Básica (Pato Branco)(420)												15			
Química para a Educação Básica (Ponta Grossa)(421)												12			
Tecnolog. de Inform. na Educação (Apucarana)(422)												31			
Tecnolog. de Inform. na Educação (Cruz. do Oeste)(424)												15			
Tecnolog. de Inform. na Educação (Pinhão)(423)												9			
Tecnologias de Informática na Educação (Rio Negro)(368)												17			
CCE Total												120			
CEFE															
Educação Física Inclusiva (Apucarana)(398)												11			
Educação Física Inclusiva (Arapongas)(390)												27			
Educação Física Inclusiva (Astorga)(389)												12			
Educação Física Inclusiva (Bandeirantes)(396)												14			
Educação Física Inclusiva (Céu Azul)(393)												7			
Educação Física Inclusiva (Cidade Gaúcha)(397)												6			
Educação Física Inclusiva (Goioere)(395)												6			
Educação Física Inclusiva (Ivaiporã)(392)												5			
Educação Física Inclusiva (Laranjeiras do Sul)(391)												1			
Educação Física Inclusiva (Londrina)(429)												32			
Educação Física Inclusiva (Ponta Grossa)(394)												18			
Educação Física Inclusiva (Siqueira Campos)(387)												6			
Educação Física na Educação Básica (Apucarana)(401)												4			
Educação Física na Educação Básica (Arapongas)(361)												17			
Educação Física na Educação Básica (Cruz. Oeste)(400)												3			
Educação Física na Educação Básica (Londrina)(430)												9			
Educação Física na Educação Básica (Ponta Grossa)(399)												5			
CEFE Total												183			
CESA															
Gestão Pública (Céu Azul)(358)								6		9	5				
Gestão Pública (Diamante do Norte)(341)						21	1	23		10	4				
Gestão Pública (Faxinal)(386)										28	12				
Gestão Pública (Londrina)(340)						17		1		13	5				
Gestão Pública (Ubiratã)(342)						8	1	22		6					
CESA Total						46	2	52		66	26				
CLCH															
Ensino de Inglês para Crianças (Apucarana)(409)												25			
Ensino de Inglês para Crianças (Assai)(365)												7			
Ensino de Inglês para Crianças (Cidade Gaúcha)(410)												2			
Ensino de Inglês para Crianças (Ivaiporã)(407)												2			
Ensino de Inglês para Crianças (Laranjeiras Sul)(403)												1			
Ensino de Inglês para Crianças (Londrina)(431)												19			
Ensino de Inglês para Crianças (Pato Branco)(406)												4			
Ensino de Inglês para Crianças (Ponta Grossa)(402)												21			
Ensino de Inglês para Crianças (Siqueira Campos)(404)												15			
Ensino de Língua Portuguesa e Tecnologia Educacion(455)														68	
Ensino de Inglês para Crianças(456)															80
CLCH Total												96		68	80
ESPECIALIZAÇÃO-EAD Total						46	2	52		66	562		71	68	80

MODALIDADE / PROGRAMA / NÍVEL / CENTRO	2009	2010	2011	2012	2013	2014	2015	2016	2017	2018	2019	2020	2021	2022	2023
LATO SENSU Total	1.286	1.339	1.257	1.183	1.359	1.236	1.026	1.257	1.257	1.196	1.634	605	1.046	786	837
REGULAR Total	1.677	1.804	1.728	1.771	1.976	1.878	1.680	1.987	1.981	1.974	2.406	1.299	1.739	1.404	1.488
Total Geral	1.677	1.804	1.728	1.771	1.976	1.878	1.680	1.987	1.981	1.974	2.406	1.299	1.739	1.404	1.488

Fonte: APDAC92 gerado em (13/02/2025 – período 01/01/ANO a 31/12/ANO). * Alunos regulares (2023 em atualização)

2.2.7 ESPECIAL (MATRICULA INDIVIDUAL POR DISCIPLINA)

Tabela 65 - Número de alunos que concluíram disciplinas como aluno especial por nível, nos anos de 2009 a 2023.

MODALIDADE / PROGRAMA / NÍVEL / CENTRO	2009	2010	2011	2012	2013	2014	2015	2016	2017	2018	2019	2020	2021	2022	2023
ALUNO ESPECIAL															
STRICTO SENSU															
DOUTORADO															
CCA	31	31	34	26	32	32	18	20	18	21	22	16	21	23	8
CCB	2	5	5	9	11	16	8	9	6	10	2	4	13	7	9
CCE	19	15	14	26	21	27	29	21	23	18	18	10	32	31	17
CCS		2	10	3	10	11	13	7	16	4	7	4	7	11	11
CECA								17	23	37	39	38	48	41	15
CEFE				15	11	2	3	2	1	8	4		5	2	5
CESA				12	6	8	2	12	11	3	10	2	1	30	21
CLCH	32	36	29	27	24	22	13	31	27	24	42	47	50	31	15
CTU									16	22	23	19	8	11	4
DOUTORADO Total	84	89	92	118	115	118	86	119	141	147	167	140	185	187	105
MESTRADO															
CCA	93	90	78	81	67	39	37	44	37	25	42	43	5	29	20
CCB	54	76	53	82	60	61	35	39	26	43	50	55	83	57	31
CCE	47	83	100	119	105	80	79	79	65	68	45	30	39	44	30
CCS	7	18	30	39	44	25	17	26	34	47	48	18	59	50	50
CECA	96	90	73	94	141	118	119	129	104	112	98	42	58	70	50
CEFE	15	42	26	18	21	8	11	24	8	13	17		8	3	11
CESA	38	51	79	115	98	75	82	141	199	180	186	132	232	134	131
CLCH	96	111	115	114	147	111	52	84	56	80	89	43	65	54	29
CTU	36	31	18	24	36	39	41	55	57	44	73	44	53	19	17
MESTRADO Total	482	592	572	686	719	556	473	621	586	612	648	407	602	460	369
MESTRADO PROFISSIONAL															
CCA							3	1	3	3			2		
CCS			1	11											
CECA	16														
CLCH						10	15	13	12	5	8	5	4	4	11
MESTRADO PROFISSIONAL Total	16		1	11		10	18	14	15	8	8	5	6	4	11
STRICTO SENSU Total	582	681	665	815	834	684	577	754	742	767	823	552	793	651	485
LATO SENSU															
ESPECIALIZAÇÃO															
CCE	1										1				
CECA						2									
CESA					1										
CTU				8	2										
ESPECIALIZAÇÃO Total	1			8	3	2					1				
LATO SENSU Total	1			8	3	2					1				
ALUNO ESPECIAL Total	583	681	665	823	837	686	577	754	742	767	824	552	793	651	485
Total Geral	583	681	665	823	837	686	577	754	742	767	824	552	793	651	485

Fonte: APDAC92 gerado em (14/02/2023 – período 01/01/ANO a 31/12/ANO). * Alunos especiais

Tabela 66 - Número de alunos que concluíram disciplinas como aluno especial por nível / curso, nos anos de 2009 a 2023.

MODALIDADE / PROGRAMA / NÍVEL / CENTRO	2009	2010	2011	2012	2013	2014	2015	2016	2017	2018	2019	2020	2021	2022	2023
ALUNO ESPECIAL															
STRICTO SENSU															
DOUTORADO															
CCA															
Agronomia(132)	10	11	14	10	10	13	9	7	9	10	12	8	15	20	4
Ciência Animal(165)	14	11	7	9	15	8	3	3	3	3	2	3	6	2	1
Ciência de Alimentos(50)	7	9	13	7	7	11	6	10	6	8	8	5		1	3
CCA Total	31	31	34	26	32	32	18	20	18	21	22	16	21	23	8
CCB															
Análise do Comportamento(449)												2		4	5
Ciências Biológicas(309)					3	6	10	5	4	3	2		9	2	1
Ciências Fisiológicas - Multicêntrico(278)			1												
Ciências Fisiológicas(447)												1	1	1	1
Genética e Biologia Molecular(271)		2	3	3	3	4	1	2	1	1	5				2
Microbiologia(171)			1	1			3			2	1	1	1	3	
Multicêntrico em Ciências Fisiológicas(278)					2				1		1				
Patologia Experimental(236)				1	1	1	2	1	3		1	1			

MODALIDADE / PROGRAMA / NÍVEL / CENTRO	2009	2010	2011	2012	2013	2014	2015	2016	2017	2018	2019	2020	2021	2022	2023
CCB Total	2	5	5	9	11	16	8	9	6	10	2	4	13	7	9
CCE															
Biotecnologia(338)					1	2	2	2	1		2		1		
Ensino de Ciências e Educação Matemática(235)	18	14	12	22	15	12	19	13	16	13	13	5	22	21	13
Física(133)	1														
Física(291)							1		2						
Geografia(336)					5	10	7	4	4	4	2	3	9	7	4
Química(275)		1	2	4		3		2							
Química(385)										1	1	2		3	
CCE Total	19	15	14	26	21	27	29	21	23	18	18	10	32	31	17
CCS															
Ciências da Reabilitação(351)						3	12	4	13	3	3		2	5	4
Ciências da Saúde(298)			4	3	6	2		3	3	1	1		3	2	1
Enfermagem(384)											2	4		3	3
Fisiopatologia Clínica e Laboratorial(444)													1	1	
Saúde Coletiva(280)		2	6		4	6	1				1		1	1	3
CCS Total		2	10	3	10	11	13	7	16	4	7	4	7	11	11
CECA															
Ciência da Informação(443)											18	21		13	2
Educação(374)								17	23	37	21	17	48	28	13
CECA Total								17	23	37	39	38	48	41	15
CEFE															
Educação Física(306)				15	11	2	3	2	1	8	4		5	2	5
CEFE Total				15	11	2	3	2	1	8	4		5	2	5
CESA															
Serviço Social e Política Social(314)				12	6	8	2	12	11	3	10	2	1	4	9
Direito Negocial(453)														26	12
CESA Total				12	6	8	2	12	11	3	10	2	1	30	21
CLCH															
Estudos da Linguagem(187)	25	30	23	20	20	20	10	17	19	23	24	15	27	13	2
Filosofia(442)											11	14	7	2	5
Letras(188)	7	6	6	7	4	2	3	14	8	1	7	4	5	2	7
Sociologia(450)												14	11	14	1
CLCH Total	32	36	29	27	24	22	13	31	27	24	42	47	50	31	15
CTU															
Arquitetura e Urbanismo(445)												1		2	
Engenharia Civil(377)									11	14	19	13	5	7	2
Engenharia Elétrica(376)									5	8	4	5	3	2	2
CTU Total									16	22	23	19	8	11	4
DOCTORADO Total	84	89	92	118	115	118	86	119	141	147	167	140	185	187	105
MESTRADO															
CCA															
Agronomia(9)	37	48	34	29	23	10	16	22	14	12	26	29	3	19	13
Ciência Animal(42)	21	11	19	24	32	22	17	9	8	3	3	8	2	8	6
Ciência de Alimentos(92)	35	31	25	28	12	7	4	13	15	10	13	6		2	1
CCA Total	93	90	78	81	67	39	37	44	37	25	42	43	5	29	20
CCB															
Análise do Comportamento(212)	14	12	8	23	15	32	15	26	10	15	20	7	14	22	9
Ciências Biológicas(151)	22	35	27	24	19	11	4	6	4	9	4	11	27	7	
Ciências Fisiológicas - Multicêntrico(277)		6													
Ciências Fisiológicas(446)											2	5	8	6	7
Genética e Biologia Molecular(65)	8	12	12	6	7	9	6	2	8	3	3				1
Microbiologia(99)		6	2	16	10	1	8	2	1	3	4	4	4	3	
Multicêntrico em Ciências Fisiológicas(277)			4	2	6	4		1		2					
Patologia Experimental(167)	10	5		11	3	4	2	2	3	1	1			1	
Psicologia(379)										10	16	28	30	18	14
CCB Total	54	76	53	82	60	61	35	39	26	43	50	55	83	57	31
CCE															
Bioenergia(295)		9	11		3						4		3		
Biotecnologia(169)	6	8	9	11	6	5	2	1	2		2				
Ciência da Computação(256)	5	18	34	61	52	45	44	38	32	41	20	11	15	19	14
Ensino de Ciências e Educação Matemática(168)	20	31	31	26	30	19	19	16	18	15	14	9	10	14	7
Física(102)	1					1			1	2		1		1	
Geografia(152)	14	14	13	21	11	8	11	15	5	6		7	9	7	5
Matemática Aplicada e Computacional(237)					1		2		1		3	1			
Química dos Recursos Naturais(145)	1														
Química(145)		3	2		2	2	1	9	6	4	2	1	2	3	4
CCE Total	47	83	100	119	105	80	79	79	65	68	45	30	39	44	30
CCS															
Ciências da Reabilitação(294)		16	25	20	19	10	11	10	15	28	24	6	26	17	20
Ciências da Saúde(297)			5	3	7	7	1	5	10	4	2		11	11	5
Ciências Farmacêuticas(378)									2	6	7	4	5	6	1
Enfermagem(300)				13	16	5	4	6	3	2	5	1	12	16	14
Fisiopatologia Clínica e Laboratorial(375)									2	3	7	5		4	3
Odontologia(292)					2	2	1	3	1						
Saúde Coletiva(54)	7	2		3		1					5	7	1		7
CCS Total	7	18	30	39	44	25	17	26	34	47	48	18	59	50	50
CECA															
Ciência da Informação(337)					33	22	14	11	11	17	12	6	3	13	1
Comunicação(255)	27	39	38	33	52	56	79	85	64	47	49	5	8	25	20
Educação(18)	69	51	35	61	56	40	26	33	29	48	37	31	47	32	29

MODALIDADE / PROGRAMA / NÍVEL / CENTRO	2009	2010	2011	2012	2013	2014	2015	2016	2017	2018	2019	2020	2021	2022	2023
CECA Total	96	90	73	94	141	118	119	129	104	112	98	42	58	70	50
CEFE															
Educação Física(225)	15	42	26	18	21	8	11	24	8	13	17		8	3	11
CEFE Total	15	42	26	18	21	8	11	24	8	13	17		8	3	11
CESA															
Administração(131)	13	10													
Administração(290)		13	34	17	15	11	9	21	14	23	23	16	24	10	6
Direito Negocial(86)	17	20	29	84	59	43	63	96	160	138	122	96	203	104	102
Economia Regional(270)	1	2	9	9	10	8	2	4	9	4	4	4	5	2	1
Serviço Social e Política Social(150)	7	6	7	5	14	13	8	20	16	15	37	16		18	22
CESA Total	38	51	79	115	98	75	82	141	199	180	186	132	232	134	131
CLCH															
Ciências Sociais(142)	23	20	20	20	24	27	10	23	11	11					
Estudos da Linguagem(160)	40	51	24	41	41	36	21	22	22	32	25	10	19	15	8
Filosofia(293)			25	20	19	24	10	13	7	21	20	4	8	11	5
História Social(234)	25	27	36	23	29	14	4	9	7	9	18	4	25	9	8
Letras(17)	8	13	10	10	34	10	7	17	9	7	10	9	7	4	6
Sociologia(142)											16	16	6	15	2
CLCH Total	96	111	115	114	147	111	52	84	56	80	89	43	65	54	29
CTU															
Arquitetura e Urbanismo(335)								28	33	21	35	12	40	7	7
Engenharia Civil(181)									10	18	28	20	8	5	4
Engenharia de Edificações e Saneamento(181)	5	9	3	8	6	13	13	13	5						
Engenharia Elétrica(166)	31	22	15	13	18	9	8	14	9	5	10	12	5	7	6
Metodologia de Projeto(335)				3	12	17	20								
CTU Total	36	31	18	24	36	39	41	55	57	44	73	44	53	19	17
MESTRADO Total	482	592	572	686	719	556	473	621	586	612	648	407	602	460	369
MESTRADO PROFISSIONAL															
CCA															
Clínicas Veterinárias(356)							3	1	3	3			2		
CCA Total							3	1	3	3			2		
CCS															
Toxicologia Aplicada à Vigilância Sanitária(302)			1	11											
CCS Total			1	11											
CECA															
Gestão da Informação(257)	16														
CECA Total	16														
CLCH															
Letras Estrangeiras Modernas(352)						10	15	13	12	5	8	5	4	2	
Letras(345)															9
Sociologia(437)														2	2
CLCH Total						10	15	13	12	5	8	5	4	4	11
MESTRADO PROFISSIONAL Total	16		1	11		10	18	14	15	8	8	5	6	4	11
STRICTO SENSU Total	582	681	665	815	834	684	577	754	742	767	823	552	793	651	485
LATO SENSU															
ESPECIALIZAÇÃO															
CCE															
Engenharia de Prod. com enfoque em Pesq. Operac.(205)	1														
Estatística com ênfase em Pesquisa Quantitativa(287)											1				
CCE Total	1										1				
CECA															
Educação de Jovens e Adultos(216)						1									
Gestão Estratégica de Design e Inovação(183)						1									
CECA Total						2									
CESA															
Administração de Marketing e Propaganda(8)					1										
CESA Total					1										
CTU															
Engenharia de Estruturas(245)				8	2										
CTU Total				8	2										
ESPECIALIZAÇÃO Total	1			8	3	2					1				
LATO SENSU Total	1			8	3	2					1				
ALUNO ESPECIAL Total	583	681	665	823	837	686	577	754	742	767	824	552	793	651	485
Total Geral	583	681	665	823	837	686	577	754	742	767	824	552	793	651	485

Fonte: APDAC92 gerado em (13/02/2025 – período 01/01/ANO a 31/12/ANO). * Alunos especiais

2.2.8 CONCEITOS OBTIDOS PELOS PROGRAMAS DE PÓS-GRADUAÇÃO

O Sistema de Avaliação da pós-graduação Stricto Sensu foi implantado pela CAPES em 1976 e, desde então, vem cumprindo papel de fundamental importância para o desenvolvimento da pós-graduação e da pesquisa científica e tecnológica no Brasil. Com base nos resultados da avaliação, a Universidade tem agido para detectar falhas e implementar políticas direcionadas a aumentar a qualidade dos programas oferecidos. Na Tabela 67, são apresentadas as notas obtidas pelos programas de Pós-Graduação Stricto Sensu da UEL (Triênio – 2010/2012, Quadriênios(2013/2016 e 2017/2020).

Tabela 67 – Notas Obtidas pelos Programas de Pós-Graduação Stricto Sensu da UEL Triênio – 2010/2012, Quadriênios(2013/2016 e 2017/2020).

CENTRO	MODALIDADE	PROGRAMAS/CENTRO	NÍVEL	QUADRIÊNIO			
				TRÍENIO 2010/2012	2013/2016	2017/2020	
CCA	ACADÊMICO	Agronomia	M/D	5	5	6	
		Ciência Animal	M/D	6	6	7	
		Ciência de Alimentos	M/D	5	4	4	
	PROFISSIONAL	Clínicas Veterinárias	MP	3	4	4	
CCB	ACADÊMICO	Análise do Comportamento	M/D	3	4	5	
		Ciências Biológicas	M/D	4	4	4	
		Ciências Fisiológicas	M/D			4	
		Genética e Biologia Molecular	M/D	5	4	5	
		Microbiologia	M/D	5	5	5	
		Multicêntrico em Ciências Fisiológicas	M/D	4	4	5	
		Patologia Experimental	M/D	5	6	7	
		Psicologia	M	Curso Novo	3	4	
CCE	ACADÊMICO	Bioenergia	M	3	3	4	
		Biotecnologia	M/D	4	5	6	
		Ciência da Computação	M	3	3	4	
		Ensino de Ciências e Ed. Matemática	M/D	6	7	7	
		Física	M/D	4	4	4	
		Geografia	M/D	4	4	4	
		Matemática Aplicada e Computacional	M	3	3	3	
		Química	M/D	4	4	5	
		Química (UEL/UEPG/UNICENTRO)	D	4	4	4	
		PROFISSIONAL	Ensino de Física (MP - Nacional)	MP	4	4	5
		Matemática (MP) - PROFMAT	MP	4	5	4	
PROFQUI	MP	Curso Novo	4	4			
CCS	ACADÊMICO	Ciências da Reabilitação (UEL/UNOPAR)	M/D	4	5	5	
		Ciências da Saúde	M/D	4	5	5	
		Ciências Farmacêuticas	M	Curso Novo	3	3	
		Enfermagem	M/D	3	4	4	
		Fisiopatologia Clínica e Laboratorial	M/D	4	4	4	
		Saúde Coletiva	M/D	4	4	4	
CECA	ACADÊMICO	Ciência da Informação	M/D	3	4	4	
		Comunicação	M	3	3	3	
		Educação	M/D	4	4	5	
CEFE	ACADÊMICO	Educação Física (UEL/UEM)	M/D	4	4	5	
CESA	ACADÊMICO	Administração	M	3	3	3	
		Direito Negocial	M/D	4	4	4	
		Economia Regional	M	3	3	3	
		Serviço Social e Políticas Sociais	M/D	4	4	4	
CLCH	ACADÊMICO	Estudos da Linguagem	M/D	5	5	4	
		Filosofia	M/D	3	4	4	
		História Social	M	3	3	4	
		Letras	M/D	4	4	4	
		Sociologia	M/D	4	4	4	
		PROFISSIONAL	Letras (PROFLETRAS)	MP	4	4	4
		Letras Estrangeiras Modernas	MP	3	3	4	
		Sociologia (PROFSOCIO)	MP		3	4	
CTU	ACADÊMICO	Arquitetura e Urbanismo (UEL/UEM)	M/D	3	4	5	
		Engenharia Civil	M/D	4	3	4	
		Engenharia Elétrica	M	4	4	4	
		Engenharia Elétrica - Associado	D	4	4	4	

Fonte: CAPES. Notas Obtidas pelos Programas de Pós-Graduação Stricto Sensu / PROPPG/DPG/DCCPG (agosto / 2023) / consulta atualizada em 10/02/2024 .

M – Mestrado, MP - Mestrado Profissional, M/D - Mestrado/Doutorado.

2.3 PROJETOS ACADÊMICOS



Os Projetos Acadêmicos de Ensino, Pesquisa e Extensão têm a participação da comunidade interna, formada por acadêmicos, docentes e agentes universitários, mas também conta com a participação de outros integrantes que não são da comunidade interna, como por exemplo, professores visitantes.

Os dados apresentados nas tabelas 67 e 72 são relativos ao número de alunos, docentes e agentes universitários envolvidos em Projetos / Programas em andamento nos Centros de Estudos.

2.3.1 PROJETOS DE ENSINO

Na Tabela 68 são apresentados os dados sobre o número de alunos, docentes e agentes universitários envolvidos nos projetos de ensino em andamento nos Centros de Estudos. Vale ressaltar que alguns integrantes participam de trabalhos em mais de um Centro de Estudo, e, por isso, são computados por mais de uma vez e, se o pesquisador integra mais de um projeto no mesmo Centro de Estudo, este é computado somente uma vez.

Tabela 68-Número de Programas e Projetos de Ensino em execução, em relação ao número e categoria dos participantes ativos, nos Centros de Estudos da UEL.

CENTRO_PROJETO:	TIPO_PROJETO:	TOTAL DE PROJETOS	PARTICIPANTES*						TOTAL
			DOCENTE	ALUNO DE GRADUAÇÃO - UEL	ALUNO DE PÓS-GRADUAÇÃO	AGENTE UNIVERSITÁRIO DE NÍVEL SUPERIOR	AGENTE UNIVERSITÁRIO DE NÍVEL MÉDIO	OUTROS	
CCA	PROGRAMA DE ENSINO	31	64	344		6	21	3	438
	PROJETO DE ENSINO	13	37	64	2			1	104
CCA Total		44	101	408	2	6	21	4	542
CCB	PROGRAMA DE ENSINO	16	53	297				101	451
	PROJETO DE ENSINO	7	19	32	8				59
CCB Total		23	72	329	8			101	510
CCE	PROGRAMA DE ENSINO	21	54	93				7	154
	PROJETO DE ENSINO	5	6	5		3		1	15
CCE Total		26	60	98		3		8	169
CCS	PROGRAMA DE ENSINO	38	98	370	2	15	10	16	511
	PROJETO DE ENSINO	6	22	113	4				139
CCS Total		44	120	483	6	15	10	16	650
CECA	PROGRAMA DE ENSINO	21	47	78				8	133
	PROJETO DE ENSINO	6	8	104				6	118
CECA Total		27	55	182				14	251
CEFE	PROGRAMA DE ENSINO	6	13	31					44
	PROJETO DE ENSINO	1	2	9					11
CEFE Total		7	15	40					55
CESA	PROGRAMA DE ENSINO	24	89	535		3	5	13	645
	PROJETO DE ENSINO	1	2	5					7
CESA Total		25	91	540		3	5	13	652
CLCH	PROGRAMA DE ENSINO	25	82	525	4			19	630
	PROJETO DE ENSINO	1	1	2					3
CLCH Total		26	83	527	4			19	633
CTU	PROGRAMA DE ENSINO	2	3	32					35
	PROJETO DE ENSINO	5	11	11					22
CTU Total		7	14	43					57
Total Geral		229	611	2.650	20	27	36	175	3.519

Fonte: ENPRO51 (13/09/2024) (adaptado por Centros de Estudos / total de projetos). * o mesmo participante pode estar relacionados em projetos de mais de um Centro.

Tabela 69-Número de Programas e Projetos de Ensino em execução, em relação ao número e categoria dos participantes ativos, nos Centros de Estudos / Departamentos da UEL.

CENTRO_PROJETO:	TIPO_PROJETO:	DEPARTAMENTO_PROJETO:	TOTAL DE PROJETOS	PARTICIPANTES*						TOTAL		
				DOCENTE	ALUNO DE GRADUAÇÃO - UEL	ALUNO DE PÓS-GRADUAÇÃO	AGENTE UNIVERSITÁRIO DE NÍVEL SUPERIOR	AGENTE UNIVERSITÁRIO DE NÍVEL MÉDIO	OUTROS			
CCA	PROGRAMA DE ENSINO	CCA-DMVP - DEPARTAMENTO DE MEDICINA VETERINÁRIA PREVENTIVA	9	48	40		6	25		119		
		CCA-VET - DEPARTAMENTO DE CLÍNICAS VETERINÁRIAS	10	31	276		2		2	311		
		CCA-ZOO - DEPARTAMENTO DE ZOOTECNIA	12	39	184			1	1	225		
	PROGRAMA DE ENSINO Total			31	118	500		8	26	3	655	
	PROJETO DE ENSINO	CCA-AGRO - DEPARTAMENTO DE AGRONOMIA	8	23	44	2				1	70	
		CCA-DMVP - DEPARTAMENTO DE MEDICINA VETERINÁRIA PREVENTIVA	4	19	24						43	
		CCA-ZOO - DEPARTAMENTO DE ZOOTECNIA	1	2							2	
		PROJETO DE ENSINO Total			13	44	68	2			1	115
	CCA Total			44	162	568	2	8	26	4	770	
	CCB	PROGRAMA DE ENSINO	CCB-ANA - DEPARTAMENTO DE ANATOMIA	1	3	74					77	
CCB-BIO - DEPARTAMENTO DE BIOLOGIA GERAL			3	9	8					17		
CCB-CIF - DEPARTAMENTO DE CIÊNCIAS FISIOLÓGICAS			3	24	115					95	234	
CCB-DIPPG - DEPARTAMENTO DE IMUNOLOGIA, PARASITOLOGIA E PATOLO			1	7							7	
CCB-PGAC - DEPARTAMENTO PSICO. GER. ANÁLISE DO COMPORTAMENTO			3	7	60					4	71	
CCB-PPSIC - DEPARTAMENTO DE PSICOLOGIA E PSICANÁLISE			4	5	34					2	41	
CCB-PSI - DEPARTAMENTO DE PSICOLOGIA SOCIAL E INSTITUCIONAL			1	3	33						36	
PROGRAMA DE ENSINO Total			16	58	324				101	483		
PROJETO DE ENSINO			CCB-ANA - DEPARTAMENTO DE ANATOMIA	2	4	8						12
			CCB-CIF - DEPARTAMENTO DE CIÊNCIAS FISIOLÓGICAS	1	4		2					6
		CCB-HIST - DEPARTAMENTO DE HISTOLOGIA	1	6	4						10	
		CCB-PPSIC - DEPARTAMENTO DE PSICOLOGIA E PSICANÁLISE	2	3	20	6					29	
		CCB-PSI - DEPARTAMENTO DE PSICOLOGIA SOCIAL E INSTITUCIONAL	1	2							2	
PROJETO DE ENSINO Total			7	19	32	8				59		

CENTRO_PROJETO:	TIPO_PROJETO:	DEPARTAMENTO_PROJETO:	TOTAL DE PROJETOS	PARTICIPANTES*						TOTAL	
				DOCENTE	ALUNO DE GRADUAÇÃO - UEL	ALUNO DE PÓS-GRADUAÇÃO	AGENTE UNIVERSITÁRIO DE NÍVEL	AGENTE UNIVERSITÁRIO DE NÍVEL MÉDIO	OUTROS		
CCB Total			23	77	356	8			101	542	
CCE	PROGRAMA DE ENSINO	CCE-COMP - DEPARTAMENTO DE COMPUTAÇÃO	6	22	40					62	
		CCE-DGEO - DEPARTAMENTO DE GEOGRAFIA	4	17	22				7	46	
		CCE-FIS - DEPARTAMENTO DE FÍSICA	4	9	5					14	
		CCE-MAT - DEPARTAMENTO DE MATEMÁTICA	3	5	11					16	
		CCE-QUI - DEPARTAMENTO DE QUÍMICA	4	16	20					36	
		PROGRAMA DE ENSINO Total	21	69	98				7	174	
		PROJETO DE ENSINO	CCE-DSTA - DEPARTAMENTO DE ESTATÍSTICA	4	5	1					6
			CCE-MAT - DEPARTAMENTO DE MATEMÁTICA	1	1	4		3		1	9
		PROJETO DE ENSINO Total	5	6	5		3		1	15	
CCE Total			26	75	103		3		8	189	
CCS	PROGRAMA DE ENSINO	CCS-CIR - DEPARTAMENTO DE CLÍNICA CIRÚRGICA	1	1						1	
		CCS-DCF - DEPARTAMENTO DE CIÊNCIAS FARMACÊUTICAS	7	8	64		2		6	80	
		CCS-DSC - DEPARTAMENTO DE SAÚDE COLETIVA	2	7						7	
		CCS-ENF - DEPARTAMENTO DE ENFERMAGEM	6	27	107		3		3	140	
		CCS-MED - DEPARTAMENTO DE CLÍNICA MÉDICA	5	28	162				2	192	
		CCS-MOOI - DEPARTAMENTO DE MEDIC. ORAL E ODONTOLOGIA INFANTIL	4	16	25					41	
		CCS-ODO - DEPARTAMENTO DE ODONTOLOGIA RESTAURADORA	6	14	64					78	
		CCS-PAC - DEPARTAMENTO PAT. ANÁLISES CLÍN E TOXICOLÓGICAS	6	28	14	2	7	10	5	66	
		CCS-PCP - DEPARTAMENTO DE PEDIATRIA E CIRURGIA PEDIÁTRICA	1	5			3			8	
		PROGRAMA DE ENSINO Total	38	134	436	2	15	10	16	613	
		PROJETO DE ENSINO	CCS-CIR - DEPARTAMENTO DE CLÍNICA CIRÚRGICA	2	3	59					62
			CCS-FIST - DEPARTAMENTO DE FISIOTERAPIA	1	2	11					13
			CCS-MED - DEPARTAMENTO DE CLÍNICA MÉDICA	2	9	43					52
			CCS-MOOI - DEPARTAMENTO DE MEDIC. ORAL E ODONTOLOGIA INFANTIL	1	8	10		4			22
			PROJETO DE ENSINO Total	6	22	123	4				149
	CCS Total			44	156	559	6	15	10	16	762
CECA	PROGRAMA DE ENSINO	CECA-ARTE - DEPARTAMENTO DE ARTE VISUAL	2	3						3	
		CECA-DGN - DEPARTAMENTO DE DESIGN	3	13	9					22	
		CECA-EDU - DEPARTAMENTO DE EDUCAÇÃO	4	6						6	
		CECA-MUT - DEPARTAMENTO DE MÚSICA E TEATRO	4	13	55				6	74	
		CECA-NIC - DEPARTAMENTO DE COMUNICAÇÃO	8	21	18				2	41	
		PROGRAMA DE ENSINO Total	21	56	82				8	146	
		PROJETO DE ENSINO	CECA-DGN - DEPARTAMENTO DE DESIGN	1	1	2					3
			CECA-EDU - DEPARTAMENTO DE EDUCAÇÃO	2	4	32					36
		CECA-MUT - DEPARTAMENTO DE MÚSICA E TEATRO	3	4	74				6	84	
		PROJETO DE ENSINO Total	6	9	108				6	123	
CECA Total			27	65	190				14	269	
CEFE	PROGRAMA DE ENSINO	CEFE-DEF - DEPARTAMENTO DE EDUCAÇÃO FÍSICA	3	8	33					41	
		CEFE-EMH - DEPARTAMENTO DE ESTUDO DO MOVIMENTO HUMANO	3	7	1					8	
		PROGRAMA DE ENSINO Total	6	15	34					49	
		PROJETO DE ENSINO	CEFE-DEF - DEPARTAMENTO DE EDUCAÇÃO FÍSICA	1	2	9					11
			PROJETO DE ENSINO Total	1	2	9					11
CEFE Total			7	17	43					60	
CESA	PROGRAMA DE ENSINO	CESA-ADM - DEPARTAMENTO DE ADMINISTRAÇÃO	5	15	4			1		20	
		CESA-ECO - DEPARTAMENTO DE ECONOMIA	4	14	46					60	
		CESA-PRI - DEPARTAMENTO DE DIREITO PRIVADO	6	33	222		1		13	269	
		CESA-PUB - DEPARTAMENTO DE DIREITO PÚBLICO	8	60	440		2	4	1	507	
		CESA-SER - DEPARTAMENTO DE SERVIÇO SOCIAL	1	9						9	
		PROGRAMA DE ENSINO Total	24	131	712		3	5	14	865	
		PROJETO DE ENSINO	CESA-ECO - DEPARTAMENTO DE ECONOMIA	1	2	5					7
			PROJETO DE ENSINO Total	1	2	5					7
CESA Total			25	133	717		3	5	14	872	
CLCH	PROGRAMA DE ENSINO	CCH-FIL - DEPARTAMENTO DE FILOSOFIA	2	4						4	
		CCH-HIS - DEPARTAMENTO DE HISTÓRIA	3	9	456					465	
		CCH-LEM - DEPARTAMENTO DE LETRAS ESTRANGEIRAS MODERNAS	8	33	55				14	102	
		CCH-LVC - DEPARTAMENTO DE LETRAS VERNÁCULAS E CLÁSSICAS	3	9						9	
		CCH-SOC - DEPARTAMENTO DE CIÊNCIAS SOCIAIS	9	46	19	4			5	74	
		PROGRAMA DE ENSINO Total	25	101	530	4			19	654	
		PROJETO DE ENSINO	CCH-LVC - DEPARTAMENTO DE LETRAS VERNÁCULAS E CLÁSSICAS	1	1	2					3
			PROJETO DE ENSINO Total	1	1	2					3
CLCH Total			26	102	532	4			19	657	
CTU	PROGRAMA DE ENSINO	CTU-DEEL - DEPARTAMENTO DE ENGENHARIA ELÉTRICA	1	1	15					16	
		CTU-EST - DEPARTAMENTO DE ESTRUTURAS	1	2	17					19	
		PROGRAMA DE ENSINO Total	2	3	32					35	
		PROJETO DE ENSINO	CTU-ARQ - DEPARTAMENTO DE ARQUITETURA E URBANISMO	2	2	6					8
			CTU-DCC - DEPARTAMENTO DE CONSTRUÇÃO CIVIL	1	6	2					8
			CTU-DEEL - DEPARTAMENTO DE ENGENHARIA ELÉTRICA	1	2	1					3
			CTU-EST - DEPARTAMENTO DE ESTRUTURAS	1	1	2					3
			PROJETO DE ENSINO Total	5	11	11					22
CTU Total			7	14	43					57	
Total Geral			229	801	3.111	20	29	41	176	4.178	

Fonte: ENPRO51 (13/09/2024) (adaptado por Centros de Estudos - Departamentos / total de projetos).

* o mesmo participante pode estar relacionados em projetos de mais de um Departamento.

2.3.2 PROJETOS DE PESQUISA

Em relação aos Projetos de Pesquisa, a Tabela 70 apresenta os dados sobre os projetos em execução nos Centros de Estudos, em relação ao número e categoria dos participantes ativos.

Tabela 70-Total de projetos de pesquisa em execução nos Centros de Estudos, em relação ao número e categoria dos participantes ativos.

UNIDADE:	TOTAL DE PROJETOS	PARTICIPANTES*								TOTAL
		DOCENTE	ALUNO DE GRADUAÇÃO - UEL	ALUNO DE PÓS-GRADUAÇÃO	AGENTE UNIVERSITÁRIO DE NÍVEL SUPERIOR	AGENTE UNIVERSITÁRIO DE NÍVEL MÉDIO	EXTERNO	DOCENTE VISITANTE - PÓS	USUÁRIO ESPECIAL	
CCA	218	109	266	288	1	1			60	725
CCB	256	169	369	403	2	2	4		106	1.055
CCE	268	166	137	290				2	55	650
CCS	124	176	295	273					61	805
CECA	103	126	260	227	1				78	692
CEFE	27	44	72	54					31	201
CESA	104	87	324	218					74	703
CLCH	137	117	280	261			7		139	804
CTU	64	54	93	94					22	263
Total Geral	1.301	1.048	2.096	2.108	4	3	11	2	626	5.898

Fonte: CPPR059 (13/09/2024) (adaptado por Centros de Estudos / total de projetos).
* o mesmo participante pode estar relacionados em projetos de mais de um Centro.

Tabela 71-Total de projetos de pesquisa em execução nos Centros de Estudos / Departamentos, em relação ao número e categoria dos participantes ativos.

UNIDADE:	NOME:	TOTAL DE PROJETOS	PARTICIPANTES*								TOTAL		
			DOCENTE	ALUNO DE GRADUAÇÃO - UEL	ALUNO DE PÓS-GRADUAÇÃO	AGENTE UNIVERSITÁRIO DE NÍVEL SUPERIOR	AGENTE UNIVERSITÁRIO DE NÍVEL MÉDIO	EXTERNO	DOCENTE VISITANTE - PÓS	USUÁRIO ESPECIAL			
CCA	CCA-AGRO - DEPARTAMENTO DE AGRONOMIA	113	34	131	107			1			16	289	
	CCA-DCTA - DEPARTAMENTO DE CIÊNCIA E TECNOLOGIA DE ALIMENTOS	34	21	16	51						9	97	
	CCA-DMVP - DEPARTAMENTO DE MEDICINA VETERINÁRIA PREVENTIVA	27	35	27	85	1					22	170	
	CCA-VET - DEPARTAMENTO DE CLÍNICAS VETERINÁRIAS	16	13	17	25							55	
	CCA-ZOO - DEPARTAMENTO DE ZOOTECNIA	28	25	77	22						13	137	
CCA Total		218	128	268	290	1	1				60	748	
CCB	CCB-ANA - DEPARTAMENTO DE ANATOMIA	3	5	2							7	14	
	CCB-BAV - DEPARTAMENTO DE BIOLOGIA ANIMAL E VEGETAL	52	34	35	56	2	2	2			9	140	
	CCB-BIO - DEPARTAMENTO DE BIOLOGIA GERAL	56	35	54	67						17	173	
	CCB-CIF - DEPARTAMENTO DE CIÊNCIAS FISIOLÓGICAS	26	18	38	43						8	107	
	CCB-DIPPG - DEPARTAMENTO DE IMUNOLOGIA, PARASITOLOGIA E PATOLO	32	35	47	80						9	171	
	CCB-HIST - DEPARTAMENTO DE HISTOLOGIA	13	23	27	32						13	95	
	CCB-MIC - DEPARTAMENTO DE MICROBIOLOGIA	33	29	86	76			1			13	205	
	CCB-PAT - DEPARTAMENTO DE CIÊNCIAS PATOLÓGICAS	4	1	4	4			1			1	11	
	CCB-PGAC - DEPARTAMENTO PSICO. GER. ANÁLISE DO COMPORTAMENTO	18	14	28	29						23	94	
	CCB-PPSIC - DEPARTAMENTO DE PSICOLOGIA E PSICANÁLISE	8	6	16	9							31	
	CCB-PSI - DEPARTAMENTO DE PSICOLOGIA SOCIAL E INSTITUCIONAL	11	10	46	20						7	83	
CCB Total		256	210	383	416	2	2	4			107	1.124	
CCE	CCE-BBTEC - DEPARTAMENTO DE BIOQUÍMICA E BIOTECNOLOGIA	31	44	50	69						12	175	
	CCE-COMP - DEPARTAMENTO DE COMPUTAÇÃO	9	6	9	6							21	
	CCE-DGEO - DEPARTAMENTO DE GEOGRAFIA	33	15	24	34						9	82	
	CCE-DGG - DEPARTAMENTO DE GEOLOGIA E GEOMÁTICA	11	12	13	6							31	
	CCE-DSTA - DEPARTAMENTO DE ESTATÍSTICA	6	11		3							14	
	CCE-FIS - DEPARTAMENTO DE FÍSICA	33	30	8	28						9	75	
	CCE-GEO - DEPARTAMENTO DE GEOCIÊNCIAS	7			7						4	11	
	CCE-MAT - DEPARTAMENTO DE MATEMÁTICA	21	19	8	19						2	48	
	CCE-QUI - DEPARTAMENTO DE QUÍMICA	117	35	26	119					2	20	202	
	CCE Total		268	172	138	291					2	56	659
CCS	CCS-CIR - DEPARTAMENTO DE CLÍNICA CIRÚRGICA	3	11	9	7						5	32	
	CCS-DCF - DEPARTAMENTO DE CIÊNCIAS FARMACÉUTICAS	22	28	39	29						8	104	
	CCS-DSC - DEPARTAMENTO DE SAÚDE COLETIVA	10	7	5	19						5	36	
	CCS-ENF - DEPARTAMENTO DE ENFERMAGEM	28	30	48	65						8	151	
	CCS-FIST - DEPARTAMENTO DE FISIOTERAPIA	20	26	104	83						22	235	
	CCS-MED - DEPARTAMENTO DE CLÍNICA MÉDICA	11	19	6	20						1	46	
	CCS-MOOI - DEPARTAMENTO DE MEDIC. ORAL E ODONTOLOGIA INFANTIL	14	32	33	25						7	97	
	CCS-ODO - DEPARTAMENTO DE ODONTOLOGIA RESTAURADORA	2	4									4	
	CCS-PAC - DEPARTAMENTO PAT. ANÁLISES CLÍN E TOXICOLÓGICAS	12	29	53	24						5	111	
	CCS-PCP - DEPARTAMENTO DE PEDIATRIA E CIRURGIA PEDIÁTRICA	2	14	4	7						1	26	
	CCS Total		124	200	301	279						62	842

UNIDADE:	NOME:	TOTAL DE PROJETOS	PARTICIPANTES*							TOTAL		
			DOCENTE	ALUNO DE GRADUAÇÃO - UEL	ALUNO DE PÓS-GRADUAÇÃO	AGENTE UNIVERSITÁRIO DE NÍVEL SUPERIOR	AGENTE UNIVERSITÁRIO DE NÍVEL MÉDIO	EXTERNO	DOCENTE VISITANTE - PÓS		USUÁRIO ESPECIAL	
CECA	CECA-ARTE - DEPARTAMENTO DE ARTE VISUAL	10	13	45	4						10	72
	CECA-CIN - DEPARTAMENTO DE CIÊNCIA DA INFORMAÇÃO	14	10	24	23						5	62
	CECA-DGN - DEPARTAMENTO DE DESIGN	15	36	44	11	1					1	93
	CECA-EDU - DEPARTAMENTO DE EDUCAÇÃO	40	50	92	159						50	351
	CECA-MUT - DEPARTAMENTO DE MÚSICA E TEATRO	5	6	8	3						11	28
	CECA-NIC - DEPARTAMENTO DE COMUNICAÇÃO	19	16	49	28						2	95
CECA Total		103	131	262	228	1				79	701	
CEFE	CEFE-DEF - DEPARTAMENTO DE EDUCAÇÃO FÍSICA	15	32	62	48						27	169
	CEFE-DES - DEPARTAMENTO DE CIÊNCIAS DO ESPORTE	7	9	11	6						2	28
	CEFE-EMH - DEPARTAMENTO DE ESTUDO DO MOVIMENTO HUMANO	5	7	1							2	10
CEFE Total		27	48	74	54					31	207	
CESA	CESA-ADM - DEPARTAMENTO DE ADMINISTRAÇÃO	7	9	11	11							31
	CESA-CON - DEPARTAMENTO DE CIÊNCIAS CONTÁBEIS	3	5	5								10
	CESA-ECO - DEPARTAMENTO DE ECONOMIA	11	17	13	7						7	44
	CESA-PRI - DEPARTAMENTO DE DIREITO PRIVADO	30	13	60	63						18	154
	CESA-PUB - DEPARTAMENTO DE DIREITO PÚBLICO	29	14	80	34						4	132
	CESA-SER - DEPARTAMENTO DE SERVIÇO SOCIAL	24	32	162	104						45	343
CESA Total		104	90	331	219					74	714	
CLCH	CCH-FIL - DEPARTAMENTO DE FILOSOFIA	33	21	35	41						19	116
	CCH-HIS - DEPARTAMENTO DE HISTÓRIA	20	18	37	5						15	75
	CCH-LEM - DEPARTAMENTO DE LETRAS ESTRANGEIRAS MODERNAS	20	17	58	61						39	175
	CCH-LVC - DEPARTAMENTO DE LETRAS VERNÁCULAS E CLÁSSICAS	38	40	84	94			7			33	258
	CCH-SOC - DEPARTAMENTO DE CIÊNCIAS SOCIAIS	26	28	73	63						33	197
CLCH Total		137	124	287	264			7		139	821	
CTU	CTU-ARQ - DEPARTAMENTO DE ARQUITETURA E URBANISMO	20	18	35	37						5	95
	CTU-DCC - DEPARTAMENTO DE CONSTRUÇÃO CIVIL	23	21	21	22						10	74
	CTU-DEEL - DEPARTAMENTO DE ENGENHARIA ELÉTRICA	20	24	35	36						7	102
	CTU-EST - DEPARTAMENTO DE ESTRUTURAS	1	2	2								4
CTU Total		64	65	93	95					22	275	
Total Geral		1.301	1.168	2.137	2.136	4	3	11	2	630	6.091	

Fonte: CPPR059 (13/09/2024) (adaptado por Centros de Estudos – Departamentos / total de projetos).

* o mesmo participante pode estar relacionados em projetos de mais de um Departamento.

2.3.3 PROJETOS DE EXTENSÃO

Os dados relativos aos Projetos de Extensão, em execução nos Centros de Estudos (Tabela 72), estão apresentados a seguir considerando o número e a categoria dos participantes ativos.

Tabela 72-Total de projetos de extensão em execução e números de participantes ativos nos Centros de Estudos.

UNIDADE:	TOTAL DE PROJETOS	PARTICIPANTES*						TOTAL
		DOCENTE	ALUNO DE GRADUAÇÃO - UEL	ALUNO DE PÓS-GRADUAÇÃO	AGENTE UNIVERSITÁRIO DE NÍVEL SUPERIOR	AGENTE UNIVERSITÁRIO DE NÍVEL MÉDIO	OUTROS	
AINTEC	2	3	4	2		1	10	
BC	1	1	1		7	1	10	
CC	1	3			2		5	
CCA	32	106	356	21	4	8	522	
CCB	59	138	545	97	5	5	827	
CCE	29	81	166	20		2	279	
CCS	44	173	753	61		1	1.007	
CECA	43	123	520	64	2	2	722	
CEFE	26	67	334	25			441	
CESA	45	133	1.024	29	2	4	1.226	
CLCH	38	111	320	38	1	2	487	
CTU	14	43	257	3	2	2	316	
EDUEL	1	1	2		2	2	9	
RADE	1				4	11	15	
TVUEL	1	1			3	1	5	
Total Geral	337	984	4.282	360	34	42	5.881	

Fonte: EXPAR68/67/69/70 (13/09/2024) (adaptado por centros do projeto / total de projeto).

* o mesmo participante pode estar relacionados em projetos de mais de local.

Tabela 73-Total de projetos de extensão em execução e números de participantes ativos nos Centros de Estudos - Departamentos.

UNIDADE:	NOME:	PARTICIPANTES*							TOTAL
		TOTAL DE PROJETOS	DOCENTE	ALUNO DE GRADUAÇÃO - UEL	ALUNO DE PÓS-GRADUAÇÃO	AGENTE UNIVERSITÁRIO DE NÍVEL	AGENTE UNIVERSITÁRIO DE NÍVEL	OUTROS	
AINTEC	AINTEC-DIR - DIRETORIA GERAL DA AINTEC	2	3	4	2			1	10
AINTEC Total		2	3	4	2			1	10
BC	BC-DIR - DIRETORIA GERAL	1	1	1			7	1	10
BC Total		1	1	1			7	1	10
CC	CC - CASA DE CULTURA	1	3				2		5
CC Total		1	3				2		5
CCA	CCA-AGRO - DEPARTAMENTO DE AGRONOMIA	13	27	179	10			2	229
	CCA-DCTA - DEPARTAMENTO DE CIÊNCIA E TECNOLOGIA DE ALIMENTOS	1	7	5	2	1			15
	CCA-DMVP - DEPARTAMENTO DE MEDICINA VETERINÁRIA PREVENTIVA	4	34	24	3	1	4		66
	CCA-VET - DEPARTAMENTO DE CLÍNICAS VETERINÁRIAS	8	35	67	6	1			109
	CCA-ZOO - DEPARTAMENTO DE ZOOTECNIA	6	19	101		1	2	16	139
CCA Total		32	122	376	21	4	8	27	558
CCB	CCB-ANA - DEPARTAMENTO DE ANATOMIA	3	14	72	1		4		91
	CCB-BAV - DEPARTAMENTO DE BIOLOGIA ANIMAL E VEGETAL	7	21	41	13	2	1	1	79
	CCB-BIO - DEPARTAMENTO DE BIOLOGIA GERAL	11	36	124	13	2		3	178
	CCB-CIF - DEPARTAMENTO DE CIÊNCIAS FISIOLÓGICAS	1	1						1
	CCB-DIPPG - DEPARTAMENTO DE IMUNOLOGIA, PARASITOLOGIA E PATOLO	4	7	26	15			1	49
	CCB-HIST - DEPARTAMENTO DE HISTOLOGIA	4	15	53	5			4	77
	CCB-MIC - DEPARTAMENTO DE MICROBIOLOGIA	6	22	49	16			2	89
	CCB-PAT - DEPARTAMENTO DE CIÊNCIAS PATOLÓGICAS	1	3	27	1				31
	CCB-PGAC - DEPARTAMENTO PSICO. GER. ANÁLISE DO COMPORTAMENTO	12	21	119	24	1		14	179
	CCB-PPSIC - DEPARTAMENTO DE PSICOLOGIA E PSICANÁLISE	5	6	42	3			12	63
	CCB-PSI - DEPARTAMENTO DE PSICOLOGIA SOCIAL E INSTITUCIONAL	5	12	39	6			3	60
CCB Total		59	158	592	97	5	5	40	897
CCE	CCE-BBTEC - DEPARTAMENTO DE BIOQUÍMICA E BIOTECNOLOGIA	1	9	10					19
	CCE-COMP - DEPARTAMENTO DE COMPUTAÇÃO	2	3	21				1	25
	CCE-DGEO - DEPARTAMENTO DE GEOGRAFIA	4	12	25	4			1	42
	CCE-DGG - DEPARTAMENTO DE GEOLOGIA E GEOMÁTICA	4	7	4	1			1	13
	CCE-DSTA - DEPARTAMENTO DE ESTATÍSTICA	1	3		2				5
	CCE-FIS - DEPARTAMENTO DE FÍSICA	4	12	16	1				29
	CCE-MAT - DEPARTAMENTO DE MATEMÁTICA	4	17	44				6	67
	CCE-QUI - DEPARTAMENTO DE QUÍMICA	9	19	47	12			2	81
CCE Total		29	82	167	20		2	10	281
CCS	CCS-CIR - DEPARTAMENTO DE CLÍNICA CIRÚRGICA	1	6	51					57
	CCS-DCF - DEPARTAMENTO DE CIÊNCIAS FARMACÊUTICAS	3	22	36	6			16	80
	CCS-DSC - DEPARTAMENTO DE SAÚDE COLETIVA	2	17	10					27
	CCS-ENF - DEPARTAMENTO DE ENFERMAGEM	10	34	182	11			3	230
	CCS-FIST - DEPARTAMENTO DE FISIOTERAPIA	12	36	183	35				254
	CCS-MED - DEPARTAMENTO DE CLÍNICA MÉDICA	6	26	98				1	125
	CCS-MOOD - DEPARTAMENTO DE MEDIC. ORAL E ODONTOLOGIA INFANTIL	5	18	135	9		1		163
	CCS-ODO - DEPARTAMENTO DE ODONTOLOGIA RESTAURADORA	2	4	109					113
	CCS-PAC - DEPARTAMENTO PAT. ANÁLISES CLÍN E TOXICOLÓGICAS	2	39	80					119
	CCS-PCP - DEPARTAMENTO DE PEDIATRIA E CIRURGIA PEDIÁTRICA	1	3	16					19
CCS Total		44	205	900	61		1	20	1.187
CECA	CECA-ARTE - DEPARTAMENTO DE ARTE VISUAL	3	5	32				1	38
	CECA-CIN - DEPARTAMENTO DE CIÊNCIA DA INFORMAÇÃO	5	18	45	3				66
	CECA-DGN - DEPARTAMENTO DE DESIGN	7	25	96	2	2			125
	CECA-EDU - DEPARTAMENTO DE EDUCAÇÃO	17	47	219	54		1	6	327
	CECA-MUT - DEPARTAMENTO DE MÚSICA E TEATRO	5	13	42			1		56
	CECA-NIC - DEPARTAMENTO DE COMUNICAÇÃO	6	19	87	5			4	115
CECA Total		43	127	521	64	2	2	11	727
CEFE	CEFE-DEF - DEPARTAMENTO DE EDUCAÇÃO FÍSICA	13	35	158	21			7	221
	CEFE-DES - DEPARTAMENTO DE CIÊNCIAS DO ESPORTE	8	23	108	4			6	141
	CEFE-EMH - DEPARTAMENTO DE ESTUDO DO MOVIMENTO HUMANO	5	14	126				2	142
CEFE Total		26	72	392	25			15	504
CESA	CESA-ADM - DEPARTAMENTO DE ADMINISTRAÇÃO	10	36	417	7			3	463
	CESA-CON - DEPARTAMENTO DE CIÊNCIAS CONTÁBEIS	3	27	7					34
	CESA-ECO - DEPARTAMENTO DE ECONOMIA	11	30	282	2			1	315
	CESA-PRI - DEPARTAMENTO DE DIREITO PRIVADO	6	25	102	1			29	157
	CESA-PUB - DEPARTAMENTO DE DIREITO PÚBLICO	6	13	279	8	2	4		306
	CESA-SER - DEPARTAMENTO DE SERVIÇO SOCIAL	9	18	29	12			1	60
CESA Total		45	149	1.116	30	2	4	34	1.335
CLCH	CLCH-FIL - DEPARTAMENTO DE FILOSOFIA	3	26	61	2				89
	CLCH-HIS - DEPARTAMENTO DE HISTÓRIA	8	17	70	17		1	1	106
	CLCH-LEM - DEPARTAMENTO DE LETRAS ESTRANGEIRAS MODERNAS	13	22	50	9		1	6	88
	CLCH-LVC - DEPARTAMENTO DE LETRAS VERNÁCULAS E CLÁSSICAS	9	30	115	6			4	155
	CLCH-SOC - DEPARTAMENTO DE CIÊNCIAS SOCIAIS	5	19	30	4	1		4	58
CLCH Total		38	114	326	38	1	2	15	496
CTU	CTU-ARQ - DEPARTAMENTO DE ARQUITETURA E URBANISMO	7	26	141	1			7	175
	CTU-DCC - DEPARTAMENTO DE CONSTRUÇÃO CIVIL	2	11	15	2			2	30
	CTU-DEEL - DEPARTAMENTO DE ENGENHARIA ELÉTRICA	5	13	117		2	2		134
CTU Total		14	50	273	3	2	2	9	339
EDUEL	EDUEL-DIR - DIRETORIA GERAL	1	1	2		2	2	2	9
EDUEL Total		1	1	2		2	2	2	9
RADE	RADE-DIR - DIRETORIA SUPERINTENDENTE	1				4	11		15
RADE Total		1				4	11		15
TVUEL	TVUEL-DIR - DIRETORIA GERAL DA TV UEL	1	1			3	1		5
TVUEL Total		1	1			3	1		5
Total Geral		337	1.088	4.670	361	34	42	183	6.378

Fonte: EXPAR68/67/69/70 (13/09/2024) (adaptado por centros do projeto / total de projeto).

* o mesmo participante pode estar relacionados em projetos de mais de um Departamento.

3 CONSIDERAÇÕES FINAIS

Os dados apresentados no presente relatório foram estruturados pela Pró-Reitoria de Planejamento/ Diretoria de Avaliação e Informação Institucional.

A construção deste documento teve como objetivo principal sistematizar dados importantes para que os gestores dos Centros de Estudos possam encontrar, em um único material, informações relevantes sobre diversos aspectos relacionados ao desempenho dos seus respectivos Centros, e que tais informações possam ser úteis no sentido de auxiliar na confecção de análises e estudos que favoreçam a realização de uma boa gestão.

Outrossim, espera-se que este material possa ser útil também para demais membros da comunidade interna, bem como para a comunidade externa, servindo como uma fonte de consulta que contribui para a transparência institucional.

Neste documento, é possível encontrar dados relativos à atividade acadêmica e ao quadro de pessoal atuante nos respectivos Centros de Estudos, à gestão acadêmica da Graduação e Pós-Graduação, aos projetos acadêmicos em andamento, bem como informações relativas à avaliação geral do egresso da UEL em relação aos cursos.

Ressalta-se que o presente relatório trata de uma proposta de produção sistematizada de dados com enfoque para a gestão setorial, e que tal documento estará em constante aprimoramento frente ao desafio de garantir a geração de informações visando a tomada de decisão, numa perspectiva que objetiva instrumentalizar os gestores para garantir o alinhamento das ações cotidianas ao estabelecido no Plano de Desenvolvimento Institucional (PDI) e no Planejamento Estratégico Institucional (PEI).

Para tanto, sugestões são sempre bem vinda e podem ser encaminhadas diretamente à PROPLAN, nos seguintes e-mails:

- Secretaria da PROPLAN - (43) 3371- 4431, 3371-4731
proplan@uel.br
- Diretoria de Avaliação e Informação Institucional – (43) 3371- 4451, 3371- 4112
proplandaai@uel.br
- Diretoria de Orçamento e Programação – (43) 3371–4484, 3371–4891
proplan.dop@uel.br
- Planejamento e Integração Acadêmica – (43) 3371- 4019, 3371–4461
dpdac@uel.br
- Planejamento e Desenvolvimento Administrativo – (43) 3371-4271, 3371- 4511
dpda@uel.br
- Planejamento do Território e Edificações –(43) 3371 -4035; 3371- 4031 proplan.dpdf@uel.br

4 ANEXO 01- GERAL - SERVIDORES (TITULAÇÃO, FAIXA ETÁRIA, COR OU RAÇA, CARGO DE PROVIMENTO, ASSESSORES, NÍVEL)

RESUMO - SERVIDORES (CAMPUS E HU) - TITULAÇÃO								
SERVIDOR	TITULAÇÃO	CAMPUS		CAMPUS TOTAL	HU		HU TOTAL	TOTAL
		FEMININO	MASCULINO		FEMININO	MASCULINO		
DOCENTE	DOUTORADO	719	654	1.373				1.373
	MESTRADO	149	129	278				278
	ESPECIALIZAÇÃO	23	25	48				48
	GRADUADO	3	3	6				6
DOCENTE Total		894	811	1.705				1.705
TÉCNICO	DOUTORADO	7	18	25	25	12	37	62
	MESTRADO	24	35	59	45	18	63	122
	ESPECIALIZAÇÃO	103	89	192	90	74	164	356
	GRADUADO	152	181	333	267	160	427	760
	ENSINO MÉDIO	151	288	439	224	178	402	841
	ENSINO FUNDAMENTAL	8	31	39	9	21	30	69
TÉCNICO Total		447	663	1.110	664	468	1.132	2.242
Total Geral		1.341	1.474	2.815	664	468	1.132	3.947

Fonte: PRORH (06/08/2024) – lotação de provimento.

RESUMO - SERVIDORES (CAMPUS E HU) – FAIXA ETÁRIA															
SERVIDOR	CAMPUS_E_HU	TIPOVINC	GÊNERO	ATÉ 20 ANOS	DE 20 - 25 ANOS	DE 26 - 30 ANOS	DE 31 - 35 ANOS	DE 36 - 40 ANOS	DE 41 - 45 ANOS	DE 46 - 50 ANOS	DE 51 - 55 ANOS	DE 56 - 60 ANOS	MAIS DE 60 ANOS	TOTAL	
DOCENTE	CAMPUS	EFETIVO	FEMININO					14	77	104	127	103	98	523	
			MASCULINO					24	70	97	99	116	145	551	
		EFETIVO Total					38	147	201	226	219	243	1.074		
	TEMPORÁRIO	FEMININO	1	24	91	107	75	39	19	14	1			371	
		MASCULINO	1	15	63	78	51	28	17	1	6			260	
	TEMPORÁRIO Total				2	39	154	185	126	67	36	15	7	631	
CAMPUS Total				2	39	154	223	273	268	262	234	250	1.705		
DOCENTE Total				2	39	154	223	273	268	262	234	250	1.705		
TÉCNICO	CAMPUS	EFETIVO	FEMININO				7	26	35	58	103	104	84	417	
			MASCULINO			3	9	42	44	79	142	149	159	627	
		EFETIVO Total				3	16	68	79	137	245	253	243	1.044	
		TEMPORÁRIO	FEMININO	1	4	7	9	3	2	2	2				30
			MASCULINO	1	8	4	9	6	1	3	2	1	1		36
	TEMPORÁRIO Total				2	12	11	18	9	5	4	1	1	66	
	CAMPUS Total				2	12	14	34	77	82	142	249	244	1.110	
	HU	EFETIVO	FEMININO			2	5	52	79	112	168	154	92	664	
			MASCULINO				7	27	43	74	122	107	88	468	
		EFETIVO Total				2	12	79	122	186	290	261	180	1.132	
HU Total					2	12	79	122	186	290	261	180	1.132		
TÉCNICO Total				2	12	16	46	156	204	328	539	515	424	2.242	
Total Geral				2	14	55	200	379	477	596	801	749	674	3.947	

Fonte: PRORH (06/08/2024) – lotação de provimento.

RESUMO - SERVIDORES (CARGO DE PROVIMENTO)									
SERVIDOR	TIPOVINC	NOM_CARGO_PROV	CAMPUS		CAMPUS TOTAL	HU		HU TOTAL	TOTAL
			FEMININO	MASCULINO		FEMININO	MASCULINO		
DOCENTE	EFETIVO	PROFESSOR TITULAR	3	7	10				10
		PROFESSOR ASSOCIADO C	177	204	381				381
		PROFESSOR ASSOCIADO B	84	69	153				153
		PROFESSOR ASSOCIADO A	46	56	102				102
		PROFESSOR ADJUNTO D	68	68	136				136
		PROFESSOR ADJUNTO C	34	15	49				49
		PROFESSOR ADJUNTO B	28	33	61				61
		PROFESSOR ADJUNTO A	34	30	64				64
		PROFESSOR ASSISTENTE D	23	31	54				54

RESUMO - SERVIDORES (CARGO DE PROVIMENTO)									
SERVIDOR	TIPOVINC	NOM_CARGO_PROV	CAMPUS			HU		HU TOTAL	TOTAL
			FEMININO	MASCULINO	CAMPUS TOTAL	FEMININO	MASCULINO		
		PROFESSOR ASSISTENTE C	5	5	10				10
		PROFESSOR ASSISTENTE B	8	10	18				18
		PROFESSOR ASSISTENTE A	8	13	21				21
		PROFESSOR AUXILIAR	5	10	15				15
		EFETIVO Total	523	551	1.074				1.074
	TEMPORÁRIO	PROFESSOR ADJUNTO A-DOC-CRES	245	167	412				412
		PROFESSOR ASSISTENTE A-MSC-CRES	106	75	181				181
		PROFESSOR AUXILIAR A-ESP-CRES	20	17	37				37
		PROFESSOR AUXILIAR A-GRAD-CRES		1	1				1
		TEMPORÁRIO Total	371	260	631				631
DOCENTE Total			894	811	1.705				1.705
TÉCNICO	EFETIVO	ADVOGADO	2		2	2	1	3	5
		AGENTE DE SEGURANÇA INTERNA	1	81	82		21	21	103
		ANALISTA DE GESTÃO UNIVERSITÁRIA	49	41	90	7	16	23	113
		ANALISTA DE INFORMÁTICA	8	22	30	2	3	5	35
		ASSISTENTE SOCIAL				3		3	3
		ATENDENTE DE ENFERMAGEM				3	1	4	4
		AUXILIAR ADMINISTRATIVO	4	5	9	2	3	5	14
		AUXILIAR DE ENFERMAGEM	1		1	96	33	129	130
		AUXILIAR DE LABORATÓRIO	2	6	8	1	1	2	10
		AUXILIAR OPERACIONAL	111	161	272	115	105	220	492
		BIBLIOTECÁRIO	16	3	19				19
		BIÓLOGO	3	2	5	1		1	6
		BIOQUÍMICO				6	2	8	8
		CIRURGIÃO DENTISTA		2	2	2	2	4	6
		COMUNICADOR SOCIAL	3	5	8	2	1	3	11
		CONTADOR	3		3				3
		COZINHEIRO	4	2	6		2	2	8
		DESENHISTA PROJETISTA		2	2				2
		EDUCADOR INFANTIL	16	1	17				17
		ENFERMEIRO	1		1	71	10	81	82
		ENGENHEIRO CIVIL		3	3		1	1	4
		ENGENHEIRO DE SEGURANÇA DO TRABALHO	1	1	2				2
		ENGENHEIRO ELETRICISTA		1	1		1	1	2
		FARMACÊUTICO	2	2	4	4	1	5	9
		FÍSICO		6	6				6
		FISIOTERAPEUTA				7	1	8	8
		INSTRUMENTISTA MUSICAL	7	21	28				28
		INSTRUTOR DE IDIOMAS	2		2				2
		MÉDICO				38	43	81	81
		MÉDICO VETERINÁRIO	5	2	7				7
		MOTORISTA		14	14		7	7	21
		MUSEÓLOGO	1		1				1
		MÚSICO	4	14	18				18
		NUTRICIONISTA	4		4	6	1	7	11
		OFICIAL DE MANUTENÇÃO		33	33		15	15	48
		PEDAGOGO	6		6	1		1	7
		PSICÓLOGO	2		2	7		7	9
		QUÍMICO		1	1				1
		SECRETÁRIO EXECUTIVO	2	3	5	1		1	6
		TÉCNICO ADMINISTRATIVO	105	90	195	72	70	142	337
		TÉCNICO DE MANUTENÇÃO		12	12		7	7	19
		TÉCNICO EM AGROPECUÁRIA		5	5				5
		TÉCNICO EM ANATOMIA E NECRÓPSIA		1	1		3	3	4
		TÉCNICO EM BIBLIOTECA	10	1	11				11
		TÉCNICO EM EDIFICAÇÕES	1	1	2				2
		TÉCNICO EM ELETRÔNICA		6	6				6
		TÉCNICO EM ELETROTÉCNICA		1	1				1
		TÉCNICO EM ENFERMAGEM	4		4	188	61	249	253
		TÉCNICO EM ESTÚDIO E MULTIMÍDIA	1	15	16		2	2	18
		TÉCNICO EM HIGIENE DENTAL	4		4				4
		TÉCNICO EM INFORMÁTICA	3	25	28		4	4	32
		TÉCNICO EM LABORATÓRIO	24	14	38	23	33	56	94
		TÉCNICO EM MANEJO E MEIO AMBIENTE		1	1				1
		TÉCNICO EM MANUTENÇÃO EM EQUIPAMENTOS		9	9		4	4	13
		TÉCNICO EM MONTAGEM EM EVENTOS		2	2				2
		TÉCNICO EM PRODUÇÃO INDUSTRIAL		2	2				2
		TÉCNICO EM PROJETO VISUAL E EDITORAÇÃO	2	1	3				3
		TÉCNICO EM PRÓTESE DENTÁRIA		1	1				1
		TÉCNICO EM RADIOLOGIA	1	1	2	2	13	15	17
		TÉCNICO EM SEGURANÇA DO TRABALHO		3	3				3
		TÉCNICO GRÁFICO		2	2				2
		TELEFONISTA	2		2	2		2	4
		EFETIVO Total	417	627	1.044	664	468	1.132	2.176
	TEMPORÁRIO	ADVOGADO		1	1				1
		ARQUITETO	1	3	4				4
		TÉCNICO ADMINISTRATIVO	22	23	45				45
		TÉCNICO EM LABORATÓRIO	7	8	15				15
		TRADUTOR - INTÉRPRETE DE LIBRAS		1	1				1
		TEMPORÁRIO Total	30	36	66				66
TÉCNICO Total			447	663	1.110	664	468	1.132	2.242
Total Geral			1.341	1.474	2.815	664	468	1.132	3.947

Fonte: PRORH (08/08/2024) – lotação de provimento.

RESUMO - SERVIDORES (ASSESSORES)																														
SERVIDOR	GÊNERO	CAMPUS																		TOTAL										
		A INTEC-DIR	ATI	CCB-SEC	CCE-SEC	CECA-SEC	CESA-SEC	COM	COM-SEC	COP5-SEC	EDUEL-DIR	GR	GR-SEC	MCT	MCT-DIR	PCU-DOM	PIU-SEC	PROAF-DF	PROAF-DF-DOOC		PROGRAD-DAA	PROPLAN	RADE-DJ	SAUEL-SEC	SEBEC-DRU	SEBEC-DSS	SEBEC-SEC	TVUEL-DIR	TVUEL-DJ	HU-DS-SEC
TÉCNICO	FEMININO		1	1	1			1	2		1						3	1	1	1		1	1	1	3	1	1		1	22
	MASCULINO	1	1			3	1	1	1	1		1	1	1	1	1	4				1					2			1	1
Total Geral		1	2	1	1	3	1	2	3	1	1	1	1	1	1	7	1	1	1	1	1	1	1	1	5	1	1	1	2	45

Fonte: PRORH (06/08/2024) – lotação de provimento.

RESUMO – AGENTES UNIVERSITÁRIO - NÍVEL									
SERVIDOR	TIPOVINC	NIVEL_ABRV	CAMPUS		CAMPUS Total	HU		HU Total	Total Geral
			FEMININO	MASCULINO		FEMININO	MASCULINO		
TÉCNICO	EFETIVO	Agente Universitário de Apoio (A)	120	286	406	123	146	269	675
		Agente Universitário de Execução (E)	183	233	416	381	239	620	1.036
		Agente Universitário Profissional(P)	114	108	222	160	83	243	465
	EFETIVO Total		417	627	1.044	664	468	1.132	2.176
	TEMPORÁRIO	Agente Universitário de Execução (E)	29	31	60				60
		Agente Universitário Profissional(P)	1	5	6				6
	TEMPORÁRIO Total		30	36	66				66
TÉCNICO Total			447	663	1.110	664	468	1.132	2.242
Total Geral			447	663	1.110	664	468	1.132	2.242

Fonte: PRORH (06/08/2024) – lotação de provimento.

QUADRO DE SERVIDORES EM 30/11												
SERVIDOR	TIPOVINC	GÊNERO	2015	2016	2017	2018	2019	2020	2021	2022	2023	2024
DOCENTE	EFETIVO	FEMININO	757	733	726	726	642	618	596	576	542	515
		MASCULINO	718	702	695	691	647	632	613	597	571	544
	EFETIVO Total		1.475	1.435	1.421	1.417	1.289	1.250	1.209	1.173	1.113	1.059
	TEMPORÁRIO	FEMININO	117	135	142	167	216	221	252	254	313	376
		MASCULINO	96	127	135	153	189	176	218	212	248	260
	TEMPORÁRIO Total		213	262	277	320	405	397	470	466	561	636
DOCENTE Total			1.688	1.697	1.698	1.737	1.694	1.647	1.679	1.639	1.674	1.695
TÉCNICO	EFETIVO	FEMININO	1.752	1.705	1.609	1.500	1.379	1.279	1.239	1.174	1.138	1.070
		MASCULINO	1.576	1.527	1.450	1.385	1.295	1.237	1.198	1.172	1.147	1.081
	EFETIVO Total		3.328	3.232	3.059	2.885	2.674	2.516	2.437	2.346	2.285	2.151
	TEMPORÁRIO	FEMININO	63	82	39			128	132	48	14	38
		MASCULINO	27	62	38			25	18	10	16	40
TEMPORÁRIO Total		90	144	77			153	150	58	30	78	
TÉCNICO Total			3.418	3.376	3.136	2.885	2.674	2.669	2.587	2.404	2.315	2.229
Total Geral			5.106	5.073	4.834	4.622	4.368	4.316	4.266	4.043	3.989	3.924

Fonte: PRORH (30/11/ANO) – consulta em 02/05/2025 – lotação de provimento.

5 ANEXO 02 – TABELA – CURSOS / CLASSIFICAÇÃO – CINE BRASIL

CENTRO	MODALIDADE	NOME DO CURSO	CÓDIGO UEL	CÓDIGO CURSO INEP	GRAU	ÁREAS - CINE BRASIL			
						ÁREA GERAL	ÁREA ESPECÍFICA	ÁREA DETALHADA	RÓTULO
CCA	PRESENCIAL	AGRONOMIA	51	751	BACHARELADO	AGRICULTURA, SILVICULTURA, PESCA E VETERINÁRIA	AGRICULTURA	PRODUÇÃO AGRÍCOLA, AGROPECUÁRIA E ZOOTECNIA	AGRONOMIA
		MEDICINA VETERINÁRIA	26	777	BACHARELADO	AGRICULTURA, SILVICULTURA, PESCA E VETERINÁRIA	VETERINÁRIA	VETERINÁRIA	MEDICINA VETERINÁRIA
		ZOOTECNIA	85	56129	BACHARELADO	AGRICULTURA, SILVICULTURA, PESCA E VETERINÁRIA	AGRICULTURA	PRODUÇÃO AGRÍCOLA, AGROPECUÁRIA E ZOOTECNIA	ZOOTECNIA
CCB	PRESENCIAL	ABI - CIÊNCIAS BIOLÓGICAS	25	5001313	ABI	PROGRAMAS BÁSICOS	PROGRAMAS BÁSICOS	PROGRAMAS BÁSICOS	ABI CIÊNCIAS NATURAIS, MATEMÁTICA E ESTATÍSTICA
		BIOMEDICINA	84	22083	BACHARELADO	SAÚDE E BEM-ESTAR	SAÚDE	TECNOLOGIA DE DIAGNÓSTICO E TRATAMENTO MÉDICO	BIOMEDICINA
		CIÊNCIAS BIOLÓGICAS	25	772	LICENCIATURA	EDUCAÇÃO	EDUCAÇÃO	FORMAÇÃO DE PROFESSORES EM ÁREAS ESPECÍFICAS (EXCETO LETRAS)	BIOLOGIA FORMAÇÃO DE PROFESSOR
					BACHARELADO	CIÊNCIAS NATURAIS, MATEMÁTICA E ESTATÍSTICA	CIÊNCIAS BIOLÓGICAS E CORRELATAS	BIOLOGIA	BIOLOGIA
			119	300772	BACHARELADO	PROGRAMAS BÁSICOS	PROGRAMAS BÁSICOS	PROGRAMAS BÁSICOS	ABI CIÊNCIAS NATURAIS, MATEMÁTICA E ESTATÍSTICA
					LICENCIATURA	PROGRAMAS BÁSICOS	PROGRAMAS BÁSICOS	PROGRAMAS BÁSICOS	ABI CIÊNCIAS NATURAIS, MATEMÁTICA E ESTATÍSTICA
		PSICOLOGIA	23	773	BACHARELADO	CIÊNCIAS SOCIAIS, COMUNICAÇÃO E INFORMAÇÃO	CIÊNCIAS SOCIAIS E COMPORTAMENTAIS	PSICOLOGIA	PSICOLOGIA
CCE	EaD	COMPUTAÇÃO*	211	1343863	LICENCIATURA	EDUCAÇÃO	EDUCAÇÃO	FORMAÇÃO DE PROFESSORES EM ÁREAS ESPECÍFICAS (EXCETO LETRAS)	COMPUTAÇÃO FORMAÇÃO DE PROFESSOR
		PRESENCIAL	BIOTECNOLOGIA	115	1488130	BACHARELADO	CIÊNCIAS NATURAIS, MATEMÁTICA E ESTATÍSTICA	CIÊNCIAS BIOLÓGICAS E CORRELATAS	BIOQUÍMICA E BIOTECNOLOGIA
	PRESENCIAL	CIÊNCIA DA COMPUTAÇÃO	56	778	BACHARELADO	COMPUTAÇÃO E TECNOLOGIAS DA INFORMAÇÃO E COMUNICAÇÃO (TIC)	COMPUTAÇÃO E TECNOLOGIAS DA INFORMAÇÃO E COMUNICAÇÃO (TIC)	CIÊNCIA DA COMPUTAÇÃO	CIÊNCIA DA COMPUTAÇÃO
		CIÊNCIA DE DADOS E INTELIGÊNCIA ARTIFICIAL	122	1662141	BACHARELADO	COMPUTAÇÃO E TECNOLOGIAS DA INFORMAÇÃO E COMUNICAÇÃO (TIC)	COMPUTAÇÃO E TECNOLOGIAS DA INFORMAÇÃO E COMUNICAÇÃO (TIC)	SOLUÇÕES COMPUTACIONAIS PARA DOMÍNIOS ESPECÍFICOS	CIÊNCIA DE DADOS
	PRESENCIAL	FÍSICA	47	770	LICENCIATURA	EDUCAÇÃO	EDUCAÇÃO	FORMAÇÃO DE PROFESSORES EM ÁREAS ESPECÍFICAS (EXCETO LETRAS)	FÍSICA FORMAÇÃO DE PROFESSOR
		GEOGRAFIA	2	771	LICENCIATURA	EDUCAÇÃO	EDUCAÇÃO	FORMAÇÃO DE PROFESSORES EM ÁREAS ESPECÍFICAS (EXCETO LETRAS)	GEOGRAFIA FORMAÇÃO DE PROFESSOR
	BACHARELADO				CIÊNCIAS NATURAIS, MATEMÁTICA E ESTATÍSTICA	CIÊNCIAS FÍSICAS	FÍSICA	FÍSICA	
	PRESENCIAL	70	771	LICENCIATURA	EDUCAÇÃO	EDUCAÇÃO	FORMAÇÃO DE PROFESSORES EM ÁREAS ESPECÍFICAS (EXCETO LETRAS)	GEOGRAFIA FORMAÇÃO DE PROFESSOR	
				BACHARELADO	CIÊNCIAS SOCIAIS, COMUNICAÇÃO E INFORMAÇÃO	CIÊNCIAS SOCIAIS E COMPORTAMENTAIS	CIÊNCIAS SOCIAIS E POLÍTICAS	GEOGRAFIA	
	PRESENCIAL	7	768	LICENCIATURA	EDUCAÇÃO	EDUCAÇÃO	FORMAÇÃO DE PROFESSORES EM ÁREAS ESPECÍFICAS (EXCETO LETRAS)	MATEMÁTICA FORMAÇÃO DE PROFESSOR	
				BACHARELADO	CIÊNCIAS SOCIAIS, COMUNICAÇÃO E INFORMAÇÃO	CIÊNCIAS SOCIAIS E COMPORTAMENTAIS	CIÊNCIAS SOCIAIS E POLÍTICAS	GEOGRAFIA	
	PRESENCIAL	38	42359	BACHARELADO	CIÊNCIAS NATURAIS, MATEMÁTICA E ESTATÍSTICA	MATEMÁTICA E ESTATÍSTICA	MATEMÁTICA	MATEMÁTICA	
				BACHARELADO	CIÊNCIAS NATURAIS, MATEMÁTICA E ESTATÍSTICA	MATEMÁTICA E ESTATÍSTICA	MATEMÁTICA	MATEMÁTICA	
	PRESENCIAL	48	42574	LICENCIATURA	EDUCAÇÃO	EDUCAÇÃO	FORMAÇÃO DE PROFESSORES EM ÁREAS ESPECÍFICAS (EXCETO LETRAS)	QUÍMICA FORMAÇÃO DE PROFESSOR	
BACHARELADO				CIÊNCIAS NATURAIS, MATEMÁTICA E ESTATÍSTICA	CIÊNCIAS FÍSICAS	QUÍMICA	QUÍMICA		
CCS	PRESENCIAL	ENFERMAGEM	75	763	BACHARELADO	SAÚDE E BEM-ESTAR	SAÚDE	ENFERMAGEM	ENFERMAGEM
		FARMÁCIA	13	761	BACHARELADO	SAÚDE E BEM-ESTAR	SAÚDE	FARMÁCIA	FARMÁCIA
		FISIOTERAPIA	52	759	BACHARELADO	SAÚDE E BEM-ESTAR	SAÚDE	PROMOÇÃO, PREVENÇÃO, TERAPIA E REABILITAÇÃO	FISIOTERAPIA
		MEDICINA	11	758	BACHARELADO	SAÚDE E BEM-ESTAR	SAÚDE	MEDICINA	MEDICINA
		NUTRIÇÃO	116	1487244	BACHARELADO	SAÚDE E BEM-ESTAR	SAÚDE	PROMOÇÃO, PREVENÇÃO, TERAPIA E REABILITAÇÃO	NUTRIÇÃO
		ODONTOLOGIA	12	760	BACHARELADO	SAÚDE E BEM-ESTAR	SAÚDE	ODONTOLOGIA	ODONTOLOGIA

CENTRO	MODALIDADE	NOME DO CURSO	CÓDIGO UEL	CÓDIGO CURSO INEP	GRAU	ÁREAS - CINE BRASIL			
						ÁREA GERAL	ÁREA ESPECÍFICA	ÁREA DETALHADA	RÓTULO
CECA	PRESENCIAL	ARQUIVOLOGIA	82	19380	BACHARELADO	CIÊNCIAS SOCIAIS, COMUNICAÇÃO E INFORMAÇÃO	COMUNICAÇÃO E INFORMAÇÃO	CIÊNCIA DA INFORMAÇÃO E MUSEOLOGIA	ARQUIVOLOGIA
		ARTES CÊNICAS	81	19381	BACHARELADO	ARTES E HUMANIDADES	ARTES	MÚSICA E ARTES CÊNICAS	ARTES CÊNICAS
		ARTES VISUAIS	101	1146843	LICENCIATURA	EDUCAÇÃO	EDUCAÇÃO	FORMAÇÃO DE PROFESSORES EM ÁREAS ESPECÍFICAS (EXCETO LETRAS)	ARTES VISUAIS FORMAÇÃO DE PROFESSOR
			102	1146843	LICENCIATURA	EDUCAÇÃO	EDUCAÇÃO	FORMAÇÃO DE PROFESSORES EM ÁREAS ESPECÍFICAS (EXCETO LETRAS)	ARTES VISUAIS FORMAÇÃO DE PROFESSOR
		BIBLIOTECONOMIA	49	755	BACHARELADO	CIÊNCIAS SOCIAIS, COMUNICAÇÃO E INFORMAÇÃO	COMUNICAÇÃO E INFORMAÇÃO	CIÊNCIA DA INFORMAÇÃO E MUSEOLOGIA	BIBLIOTECONOMIA
		DESIGN DE MODA	89	92117	BACHARELADO	ARTES E HUMANIDADES	ARTES	MODA, DESIGN DE INTERIORES E DESENHO INDUSTRIAL	DESIGN
		DESIGN GRÁFICO	88	92115	BACHARELADO	ARTES E HUMANIDADES	ARTES	PRODUÇÃO AUDIOVISUAL, DE MÍDIA E CULTURAL	DESIGN GRÁFICO
		JORNALISMO	111	40980	BACHARELADO	CIÊNCIAS SOCIAIS, COMUNICAÇÃO E INFORMAÇÃO	COMUNICAÇÃO E INFORMAÇÃO	COMUNICAÇÃO E REPORTAGEM	JORNALISMO
			112	40980	BACHARELADO	CIÊNCIAS SOCIAIS, COMUNICAÇÃO E INFORMAÇÃO	COMUNICAÇÃO E INFORMAÇÃO	COMUNICAÇÃO E REPORTAGEM	JORNALISMO
		MÚSICA	64	780	LICENCIATURA	EDUCAÇÃO	EDUCAÇÃO	FORMAÇÃO DE PROFESSORES EM ÁREAS ESPECÍFICAS (EXCETO LETRAS)	MÚSICA FORMAÇÃO DE PROFESSOR
		PEDAGOGIA	33	92260	LICENCIATURA	EDUCAÇÃO	EDUCAÇÃO	FORMAÇÃO DE PROFESSORES SEM ÁREAS ESPECÍFICAS	PEDAGOGIA
			34	92260	LICENCIATURA	EDUCAÇÃO	EDUCAÇÃO	FORMAÇÃO DE PROFESSORES SEM ÁREAS ESPECÍFICAS	PEDAGOGIA
		RELAÇÕES PÚBLICAS	113	40983	BACHARELADO	NEGÓCIOS, ADMINISTRAÇÃO E DIREITO	NEGÓCIOS E ADMINISTRAÇÃO	MARKETING E PROPAGANDA	RELAÇÕES PÚBLICAS
			114	40983	BACHARELADO	NEGÓCIOS, ADMINISTRAÇÃO E DIREITO	NEGÓCIOS E ADMINISTRAÇÃO	MARKETING E PROPAGANDA	RELAÇÕES PÚBLICAS
CEFE	PRESENCIAL	EDUCAÇÃO FÍSICA	117	754	LICENCIATURA	EDUCAÇÃO	EDUCAÇÃO	FORMAÇÃO DE PROFESSORES EM ÁREAS ESPECÍFICAS (EXCETO LETRAS)	EDUCAÇÃO FÍSICA FORMAÇÃO DE PROFESSOR
				92157	BACHARELADO	SAÚDE E BEM-ESTAR	SAÚDE	PROMOÇÃO, PREVENÇÃO, TERAPIA E REABILITAÇÃO	EDUCAÇÃO FÍSICA
			118	754	LICENCIATURA	EDUCAÇÃO	EDUCAÇÃO	FORMAÇÃO DE PROFESSORES EM ÁREAS ESPECÍFICAS (EXCETO LETRAS)	EDUCAÇÃO FÍSICA FORMAÇÃO DE PROFESSOR
				92157	BACHARELADO	SAÚDE E BEM-ESTAR	SAÚDE	PROMOÇÃO, PREVENÇÃO, TERAPIA E REABILITAÇÃO	EDUCAÇÃO FÍSICA
		EDUCAÇÃO FÍSICA - BACHARELADO	86	92157	BACHARELADO	SAÚDE E BEM-ESTAR	SAÚDE	PROMOÇÃO, PREVENÇÃO, TERAPIA E REABILITAÇÃO	EDUCAÇÃO FÍSICA
			87	92157	BACHARELADO	SAÚDE E BEM-ESTAR	SAÚDE	PROMOÇÃO, PREVENÇÃO, TERAPIA E REABILITAÇÃO	EDUCAÇÃO FÍSICA
		EDUCAÇÃO FÍSICA - LICENCIATURA	20	754	LICENCIATURA	EDUCAÇÃO	EDUCAÇÃO	FORMAÇÃO DE PROFESSORES EM ÁREAS ESPECÍFICAS (EXCETO LETRAS)	EDUCAÇÃO FÍSICA FORMAÇÃO DE PROFESSOR
			37	754	LICENCIATURA	EDUCAÇÃO	EDUCAÇÃO	FORMAÇÃO DE PROFESSORES EM ÁREAS ESPECÍFICAS (EXCETO LETRAS)	EDUCAÇÃO FÍSICA FORMAÇÃO DE PROFESSOR
CESA	EaD	GESTÃO PÚBLICA	212	1657361	TECNOLÓGICO	NEGÓCIOS, ADMINISTRAÇÃO E DIREITO	NEGÓCIOS E ADMINISTRAÇÃO	GESTÃO E ADMINISTRAÇÃO	GESTÃO PÚBLICA
		ADMINISTRAÇÃO	10	766	BACHARELADO	NEGÓCIOS, ADMINISTRAÇÃO E DIREITO	NEGÓCIOS E ADMINISTRAÇÃO	GESTÃO E ADMINISTRAÇÃO	ADMINISTRAÇÃO
			17	766	BACHARELADO	NEGÓCIOS, ADMINISTRAÇÃO E DIREITO	NEGÓCIOS E ADMINISTRAÇÃO	GESTÃO E ADMINISTRAÇÃO	ADMINISTRAÇÃO
		CIÊNCIAS CONTÁBEIS	21	767	BACHARELADO	NEGÓCIOS, ADMINISTRAÇÃO E DIREITO	NEGÓCIOS E ADMINISTRAÇÃO	CONTABILIDADE E TRIBUTAÇÃO	CONTABILIDADE
			71	767	BACHARELADO	NEGÓCIOS, ADMINISTRAÇÃO E DIREITO	NEGÓCIOS E ADMINISTRAÇÃO	CONTABILIDADE E TRIBUTAÇÃO	CONTABILIDADE
		CIÊNCIAS ECONÔMICAS	9	765	BACHARELADO	CIÊNCIAS SOCIAIS, COMUNICAÇÃO E INFORMAÇÃO	CIÊNCIAS SOCIAIS E COMPORTAMENTAIS	ECONOMIA	ECONOMIA
			16	765	BACHARELADO	CIÊNCIAS SOCIAIS, COMUNICAÇÃO E INFORMAÇÃO	CIÊNCIAS SOCIAIS E COMPORTAMENTAIS	ECONOMIA	ECONOMIA
		DIREITO	8	764	BACHARELADO	NEGÓCIOS, ADMINISTRAÇÃO E DIREITO	DIREITO	DIREITO	DIREITO
			15	764	BACHARELADO	NEGÓCIOS, ADMINISTRAÇÃO E DIREITO	DIREITO	DIREITO	DIREITO
			103	764	BACHARELADO	NEGÓCIOS, ADMINISTRAÇÃO E DIREITO	DIREITO	DIREITO	DIREITO
		SECRETARIADO EXECUTIVO	67	781	BACHARELADO	NEGÓCIOS, ADMINISTRAÇÃO E DIREITO	NEGÓCIOS E ADMINISTRAÇÃO	SECRETARIADO E TRABALHOS DE ESCRITÓRIO	SECRETARIADO
		SERVIÇO SOCIAL	32	762	BACHARELADO	SAÚDE E BEM-ESTAR	BEM-ESTAR	SERVIÇO SOCIAL	SERVIÇO SOCIAL
			72	762	BACHARELADO	SAÚDE E BEM-ESTAR	BEM-ESTAR	SERVIÇO SOCIAL	SERVIÇO SOCIAL
CLCH	PRESENCIAL	CIÊNCIAS SOCIAIS	28	774	LICENCIATURA	EDUCAÇÃO	EDUCAÇÃO	FORMAÇÃO DE PROFESSORES EM ÁREAS ESPECÍFICAS (EXCETO LETRAS)	CIÊNCIAS SOCIAIS FORMAÇÃO DE PROFESSOR
				300774	BACHARELADO	CIÊNCIAS SOCIAIS, COMUNICAÇÃO E INFORMAÇÃO	CIÊNCIAS SOCIAIS E COMPORTAMENTAIS	CIÊNCIAS SOCIAIS E POLÍTICAS	CIÊNCIAS SOCIAIS

CENTRO	MODALIDADE	NOME DO CURSO	CÓDIGO UEL	CÓDIGO CURSO INEP	GRAU	ÁREAS - CINE BRASIL			
						ÁREA GERAL	ÁREA ESPECÍFICA	ÁREA DETALHADA	RÓTULO
			68	774	LICENCIATURA	EDUCAÇÃO	EDUCAÇÃO	FORMAÇÃO DE PROFESSORES EM ÁREAS ESPECÍFICAS (EXCETO LETRAS)	CIÊNCIAS SOCIAIS FORMAÇÃO DE PROFESSOR
				300774	BACHARELADO	CIÊNCIAS SOCIAIS, COMUNICAÇÃO E INFORMAÇÃO	CIÊNCIAS SOCIAIS E COMPORTAMENTAIS	CIÊNCIAS SOCIAIS E POLÍTICAS	CIÊNCIAS SOCIAIS
		FILOSOFIA	29	779	LICENCIATURA	EDUCAÇÃO	EDUCAÇÃO	FORMAÇÃO DE PROFESSORES EM ÁREAS ESPECÍFICAS (EXCETO LETRAS)	FILOSOFIA FORMAÇÃO DE PROFESSOR
		HISTÓRIA	1	775	LICENCIATURA	EDUCAÇÃO	EDUCAÇÃO	FORMAÇÃO DE PROFESSORES EM ÁREAS ESPECÍFICAS (EXCETO LETRAS)	HISTÓRIA FORMAÇÃO DE PROFESSOR
			69	775	LICENCIATURA	EDUCAÇÃO	EDUCAÇÃO	FORMAÇÃO DE PROFESSORES EM ÁREAS ESPECÍFICAS (EXCETO LETRAS)	HISTÓRIA FORMAÇÃO DE PROFESSOR
		LETRAS ESPANHOL	108	103397	LICENCIATURA	EDUCAÇÃO	EDUCAÇÃO	FORMAÇÃO DE PROFESSORES DE LETRAS	LETRAS ESPANHOL FORMAÇÃO DE PROFESSOR
			109	103397	LICENCIATURA	EDUCAÇÃO	EDUCAÇÃO	FORMAÇÃO DE PROFESSORES DE LETRAS	LETRAS ESPANHOL FORMAÇÃO DE PROFESSOR
		LETRAS FRANCÊS	110	1146835	BACHARELADO	ARTES E HUMANIDADES	LÍNGUAS	LETRAS	LETRAS FRANCÊS
		LETRAS INGLÊS	106	103393	LICENCIATURA	EDUCAÇÃO	EDUCAÇÃO	FORMAÇÃO DE PROFESSORES DE LETRAS	LETRAS INGLÊS FORMAÇÃO DE PROFESSOR
			107	103393	LICENCIATURA	EDUCAÇÃO	EDUCAÇÃO	FORMAÇÃO DE PROFESSORES DE LETRAS	LETRAS INGLÊS FORMAÇÃO DE PROFESSOR
		LETRAS PORTUGUÊS	104	103380	LICENCIATURA	EDUCAÇÃO	EDUCAÇÃO	FORMAÇÃO DE PROFESSORES DE LETRAS	LETRAS PORTUGUÊS FORMAÇÃO DE PROFESSOR
			105	103380	LICENCIATURA	EDUCAÇÃO	EDUCAÇÃO	FORMAÇÃO DE PROFESSORES DE LETRAS	LETRAS PORTUGUÊS FORMAÇÃO DE PROFESSOR
			121	103380	LICENCIATURA	EDUCAÇÃO	EDUCAÇÃO	FORMAÇÃO DE PROFESSORES DE LETRAS	LETRAS PORTUGUÊS FORMAÇÃO DE PROFESSOR
CTU	PRESENCIAL	ARQUITETURA E URBANISMO	53	750	BACHARELADO	ENGENHARIA, PRODUÇÃO E CONSTRUÇÃO	ARQUITETURA E CONSTRUÇÃO	ARQUITETURA E PLANEJAMENTO URBANO	ARQUITETURA E URBANISMO
		ENGENHARIA CIVIL	22	42559	BACHARELADO	ENGENHARIA, PRODUÇÃO E CONSTRUÇÃO	ARQUITETURA E CONSTRUÇÃO	ENGENHARIA CIVIL E CONSTRUÇÃO	ENGENHARIA CIVIL
		ENGENHARIA ELÉTRICA	79	42566	BACHARELADO	ENGENHARIA, PRODUÇÃO E CONSTRUÇÃO	ENGENHARIA E PROFISSÕES CORRELATAS	ELETRICIDADE E ENERGIA	ENGENHARIA ELÉTRICA

Fonte: PROGRAD/WEB/RELATÓRIO/CINEBRASIL (12/11/2024)

