

UNIVERSIDADE ESTADUAL DE
LONDRINA
LONDRINA



REPÚBLICA FEDERATIVA DO BRASIL

MINISTÉRIO DA EDUCAÇÃO | **MEC**

INSTITUTO NACIONAL DE ESTUDOS E PESQUISAS
EDUCACIONAIS ANÍSIO TEIXEIRA | **INEP**

DIRETORIA DE AVALIAÇÃO DA EDUCAÇÃO SUPERIOR | **DAES**

sinaes
Sistema Nacional de Avaliação
da Educação Superior

enade2021
Exame Nacional de Desempenho dos Estudantes

UNIVERSIDADE ESTADUAL DE
LONDRINA
LONDRINA

Brasília-DF
Inep/MEC
2022

DIRETORIA DE AVALIAÇÃO DA EDUCAÇÃO SUPERIOR (DAES)

COORDENAÇÃO-GERAL DE CONTROLE DE QUALIDADE DA EDUCAÇÃO SUPERIOR (CGCQES)

COORDENAÇÃO-GERAL DO ENADE (CGENADE)

EQUIPE TÉCNICA

Ana Cristina de Lima Lopes	Leonardo Monteiro de Souza Tostes
Andréia Alves Ferreira de Oliveira	Luciana dos Anjos Pereira Xavier de Mendonça
Arthur Canotilho Machado	Luciana Pereira Fernandes
Ayda de Souza Oliveira	Lucineide Moreira dos Santos
Camilla Leite Carnevale Freire	Marcela Aparecida de Oliveira
Claudia Regina Raimundo	Marcelo Guimarães Barbosa
Davi Contente Toledo	Marco Aurelio Khoury Porto
Ester Pereira Neves de Macedo	Marcus Vinicius Soares de Brito
Fabiana Paula Simões Cunha	Paola Matos da Hora
Glorineide Pereira Sousa	Patrício Pereira Marinho
Henrique Correa Soares Junior	Paulo Roberto Martins Santana
Isabela Harumi Oshiro Yamaguchi	Priscilla Bessa Castilho
Janaina Ferreira Ma	Renato Augusto dos Santos
Jane Machado da Silva	Robson Quintilio
Jane Severino Nunes	Rosilene Cerri
Jessika Siqueira Santos	Sandra da Costa Lima
João Paulo Martins da Silva	Suzi Mesquita Vargas
Julia Ribeiro Castilho Nunes	Tatiane Barbosa Magalhães de Gouveia
Karine Peres Mendes	Ulysses Tavares Teixeira
Larissa Evangelista Pereira Souza	Victor Rezende Teles
Leandro de Castro Fiuza	

REVISÃO

Fundação Cesgranrio

DIAGRAMAÇÃO E ARTE-FINAL

Fundação Cesgranrio

DIRETORIA DE ESTUDOS EDUCACIONAIS (DIED)

COORDENAÇÃO DE EDITORAÇÃO E PUBLICAÇÕES (COEP)

CAPA

Marcos Hartwich

Esta publicação é um dos produtos integrantes do contrato celebrado entre o Inep e a Fundação Cesgranrio, referente ao 6º Termo Aditivo do Contrato nº 17/2016 com vigência de 16 de setembro de 2021 a 18 de fevereiro de 2022.

Apresentação

O INEP apresenta o relatório com os resultados do ENADE/2021 da:

- IES: UNIVERSIDADE ESTADUAL DE LONDRINA
- no Município de (o) LONDRINA

O Relatório da IES, ora disponibilizado pelo Instituto de Estudos e Pesquisas Educacionais Anísio Teixeira (INEP), contém os resultados da aplicação do Exame Nacional de Desempenho dos Estudantes 2021 e do Questionário do Estudante ao qual os concluintes de cada um dos cursos incluídos no referido exame responderam *on-line* na página do INEP.

As informações que consubstanciam esse relatório possibilitarão aos dirigentes das IES uma visão ampla dos resultados do ENADE, gerados a partir da participação do conjunto dos cursos de sua IES.

As informações possibilitam comparações, entre outras, de IES que compartilham a mesma Organização Acadêmica, a mesma Categoria Administrativa, a mesma Grande Região do país e a mesma Unidade da Federação, traduzindo-se em subsídios fundamentais para a análise e avaliação das políticas institucionais de ensino, pesquisa e extensão.

O Exame Nacional de Desempenho dos Estudantes (ENADE) é um dos pilares da avaliação do Sistema Nacional de Avaliação da Educação Superior (SINAES), criado pela Lei nº. 10.861, de 14 de abril de 2004. Além do ENADE, os processos de Avaliação de Cursos de Graduação e de Avaliação Institucional constituem o 'tripé' avaliativo do SINAES; os resultados destes instrumentos avaliativos, reunidos, permitem conhecer, em profundidade, o modo de funcionamento e a qualidade dos cursos e Instituições de Educação Superior (IES) de todo o Brasil.

Em seus dezoito anos de existência, o ENADE passou por diversas modificações. Dentre as inovações mais recentes, estão o tempo mínimo de permanência do estudante na sala de aplicação da prova (por uma hora), adotado em 2013, e a obrigatoriedade de resposta ao Questionário do Estudante e a publicação do Manual do Estudante, adotadas em 2014, e o curso como unidade de análise em 2015. Até 2015, a unidade de análise era a combinação de Área IES e município. Ou seja, se a IES oferecesse curso na Área em vários *campi* na mesma cidade, a nota era calculada de forma agregada.

Os relatórios de análise dos resultados do ENADE/2021 mantiveram, a princípio, a estrutura adotada no ENADE/2017 com as inovações então introduzidas. Dentre essas, destacamos: (i) um relatório específico sobre o desempenho das diferentes áreas na prova de Formação Geral; (ii) uma análise do perfil dos coordenadores de curso; (iii) uma análise sobre a percepção de coordenadores de curso e de estudantes, sobre o processo de formação ao longo da graduação; (iv) uma análise do desempenho linguístico dos concluintes a partir das respostas discursivas na prova de Formação Geral.

Essas medidas adotadas fazem parte de um amplo processo de revisão e reflexão sobre os caminhos percorridos nestes dezoito primeiros anos do SINAES, a fim de aperfeiçoar os processos, instrumentos e procedimentos de aplicação e, por extensão, de qualificar a avaliação da educação superior brasileira, ampliando ainda sua visibilidade e utilização de resultados.

O ENADE constitui-se em um componente do Sistema Nacional de Avaliação da Educação Superior (SINAES) e visa a contribuir para a permanente melhoria da qualidade do ensino oferecido.

O INEP reafirma o caráter de complementaridade dos Relatórios de IES e de Cursos, o que impõe a necessidade de analisá-los à luz da identidade e da natureza de cada uma das Áreas do conhecimento, de modo a assegurar valor e sentido aos resultados apresentados e, por consequência, gerar o comprometimento da comunidade acadêmica com vista à consolidação de uma cultura de avaliação na graduação.

Brasília, agosto de 2022.

INSTITUTO NACIONAL DE ESTUDOS E PESQUISAS EDUCACIONAIS
ANÍSIO TEIXEIRA

Convenções para as tabelas numéricas

Símbolo	Descrição
0	Dado numérico igual a zero não resultado de arredondamento
0,0	Dado numérico igual a zero resultado de arredondamento
-	Percentual referente ao caso de o total da classe ser igual a zero
.	Se não é possível calcular por falta de observações
Os arredondamentos não foram seguidos de ajustes para garantir soma 100% nas tabelas	

1- Introdução

O ENADE, como parte do SINAES (Sistema Nacional de Avaliação da Educação Superior), tem por objetivo aferir o desempenho dos estudantes, em relação aos conteúdos programáticos previstos nas diretrizes curriculares dos respectivos cursos de graduação, às suas habilidades para ajustamento às exigências decorrentes da evolução do conhecimento e às suas competências para compreender temas exteriores ao âmbito específico de sua profissão, ligados às realidades brasileira e mundial e a outras Áreas do conhecimento.

A avaliação do ENADE incluiu um grupo de estudantes selecionados: os concluintes. Concluintes são estudantes dos Cursos de Bacharelado ou Licenciatura que tenham expectativa de conclusão do curso até julho de 2022 ou que tenham cumprido oitenta por cento ou mais da carga horária mínima do currículo do curso da IES até o final das inscrições do Enade 2021; e também estudantes dos Cursos Superiores de Tecnologia que tenham expectativa de conclusão do curso até dezembro de 2021, ou que tenham cumprido setenta e cinco por cento ou mais da carga horária mínima do currículo do curso da IES até o final das inscrições do Enade 2021.

O ENADE foi operacionalizado por meio de três instrumentos: dois questionários (Questionário de Percepção sobre a Prova e Questionário do Estudante) e uma prova. A finalidade da aplicação do Questionário do Estudante foi a de compor o perfil dos estudantes, integrando informações do seu contexto às suas percepções sobre a Instituição de Ensino Superior (IES). A prova apresentou um Componente de Avaliação da Formação Geral, comum aos cursos de todas as Áreas e um Componente Específico de cada Área.

Todos os resultados foram obtidos com base no conjunto dos estudantes convocados e presentes no exame, portanto, podendo ser estendidos para o total de estudantes concluintes da IES, se não houver um viés na seleção de presença.

Embora cientes das limitações do instrumento, enquanto mecanismo de avaliação de curso, os dados gerados, tanto no que tange aos resultados da prova quanto à opinião dos estudantes, podem ser bastante úteis para orientar as ações pedagógicas e administrativas da IES, uma vez que contribuem significativamente para uma reflexão, interna com vista à melhoria da qualidade do ensino de graduação. Por esse motivo, solicitamos empenho no sentido de promover, no âmbito da IES, as discussões necessárias.

Esclarecemos que os relatórios sínteses de Área completos do ENADE/2021 estão à disposição da comunidade na Internet <https://www.gov.br/inep/pt-br/areas-de-atuacao/avaliacao-e-exames-educacionais/enade/resultados>.

No quadro abaixo, apresenta-se o número de participantes dos cursos desta IES no Município em estudo e nos demais, em ordem alfabética, por Área avaliada no ENADE/2021.

Quadro 1 - Número de participantes da IES por curso e Município - ENADE/2021

LONDRINA - PR	Código Curso	População	Presentes
LETRAS-PORTUGUÊS (LICENCIATURA)	103380	84	65
LETRAS - INGLÊS	103393	27	24
ARTES VISUAIS (LICENCIATURA)	1146843	42	41
CIÊNCIA DA COMPUTAÇÃO (LICENCIATURA)	1343863	70	63
GEOGRAFIA (BACHARELADO)	300771	62	51
CIÊNCIAS BIOLÓGICAS (BACHARELADO)	300772	57	50
CIÊNCIAS SOCIAIS (BACHARELADO)	300774	72	43
QUÍMICA (LICENCIATURA)	42574	44	29
EDUCAÇÃO FÍSICA (LICENCIATURA)	754	30	17
MATEMÁTICA (LICENCIATURA)	768	25	23
QUÍMICA (BACHARELADO)	769	42	18
FÍSICA (LICENCIATURA)	770	20	19
GEOGRAFIA (LICENCIATURA)	771	38	34
CIÊNCIAS BIOLÓGICAS (LICENCIATURA)	772	41	41
CIÊNCIAS SOCIAIS (LICENCIATURA)	774	42	29
HISTÓRIA (LICENCIATURA)	775	107	75
CIÊNCIA DA COMPUTAÇÃO (BACHARELADO)	778	29	24
FILOSOFIA (LICENCIATURA)	779	27	26
MÚSICA (LICENCIATURA)	780	19	19
DESIGN	92117	38	33
EDUCAÇÃO FÍSICA (BACHARELADO)	92157	113	96
PEDAGOGIA (LICENCIATURA)	92260	255	215
IES no Município		1284	1035

2 - Síntese dos resultados da prova

O indicador, obtido a partir das notas dos estudantes na prova do ENADE, é o Conceito ENADE. Apresenta-se a seguir uma breve explicação sobre o cálculo do conceito.

Conceito ENADE

O Conceito ENADE¹ tem como base um procedimento bastante estabelecido na estatística chamado afastamento padronizado. A nota final do curso depende de duas variáveis, a saber: o desempenho dos estudantes concluintes na Formação Geral e o desempenho dos estudantes concluintes no Componente Específico.

A nota final da IES, em um determinado curso, é a média ponderada da nota padronizada dos concluintes no Componente Específico e da nota padronizada dos concluintes na Formação Geral. A parte referente ao Componente Específico contribui com 75% da nota final, enquanto a referente à Formação Geral contribui com 25%, em consonância com o número de questões da prova, 30 e 10, respectivamente.

A seguir, são indicados os diferentes intervalos de notas possíveis e a distribuição dos cursos por conceito, correspondente a esses intervalos. Os conceitos utilizados no ENADE variaram de 1 a 5 e, à medida que esses valores aumentam, melhor é o desempenho no Exame.

Conceito ENADE	Notas finais
1	0 a 0,944
2	0,945 a 1,944
3	1,945 a 2,944
4	2,945 a 3,944
5	3,945 a 5
Sem Conceito	

¹Para informações detalhadas sobre o cálculo do Conceito ENADE, veja Nota Técnica no endereço eletrônico:| https://download.inep.gov.br/educacao_superior/enade/notas_tecnicas/2017/Nota_Tecnica_GCQES_n1220

Até 2014, o Conceito Enade era calculado para cada Unidade de Observação, constituída pelo conjunto de cursos que compõe uma área de avaliação específica do Enade, de uma mesma Instituição de Educação Superior (IES) em um determinado município. A partir de 2015, o Conceito Enade foi calculado para cada Curso de Graduação avaliado, conforme enquadramento pelas Instituições de Educação Superior, em uma das áreas de avaliação elencadas no artigo 1º da Portaria Normativa do MEC nº 8, de 26 de abril de 2017, de acordo com a metodologia explicitada na Nota Técnica nº 16/2018/CGCQES/DAES¹. É importante notar que as provas do Enade podem apresentar diferentes níveis de dificuldade de ano para ano. Diferentemente de outras provas aplicadas pelo Inep, como o Saeb e o Enem, que utilizam a Teoria de Resposta ao Item (TRI), o que permite a comparação de diferentes edições, o Enade utiliza a Teoria Clássica dos Testes - TCT, o que não garante a comparabilidade entre edições do exame. A padronização para o cálculo do Conceito Enade garante a comparabilidade dentro de uma determinada área e para um determinado ano, nunca entre diferentes edições do Enade, e tampouco entre áreas do mesmo ano.

¹ http://download.inep.gov.br/educacao_superior/enade/notas_tecnicas/2017/nota_tecnica_n16_2018_calculo_conceito-enade.pdf

O Quadro 2 apresenta a distribuição dos conceitos por Área avaliada desta IES no Município em estudo e nos demais, em ordem alfabética.

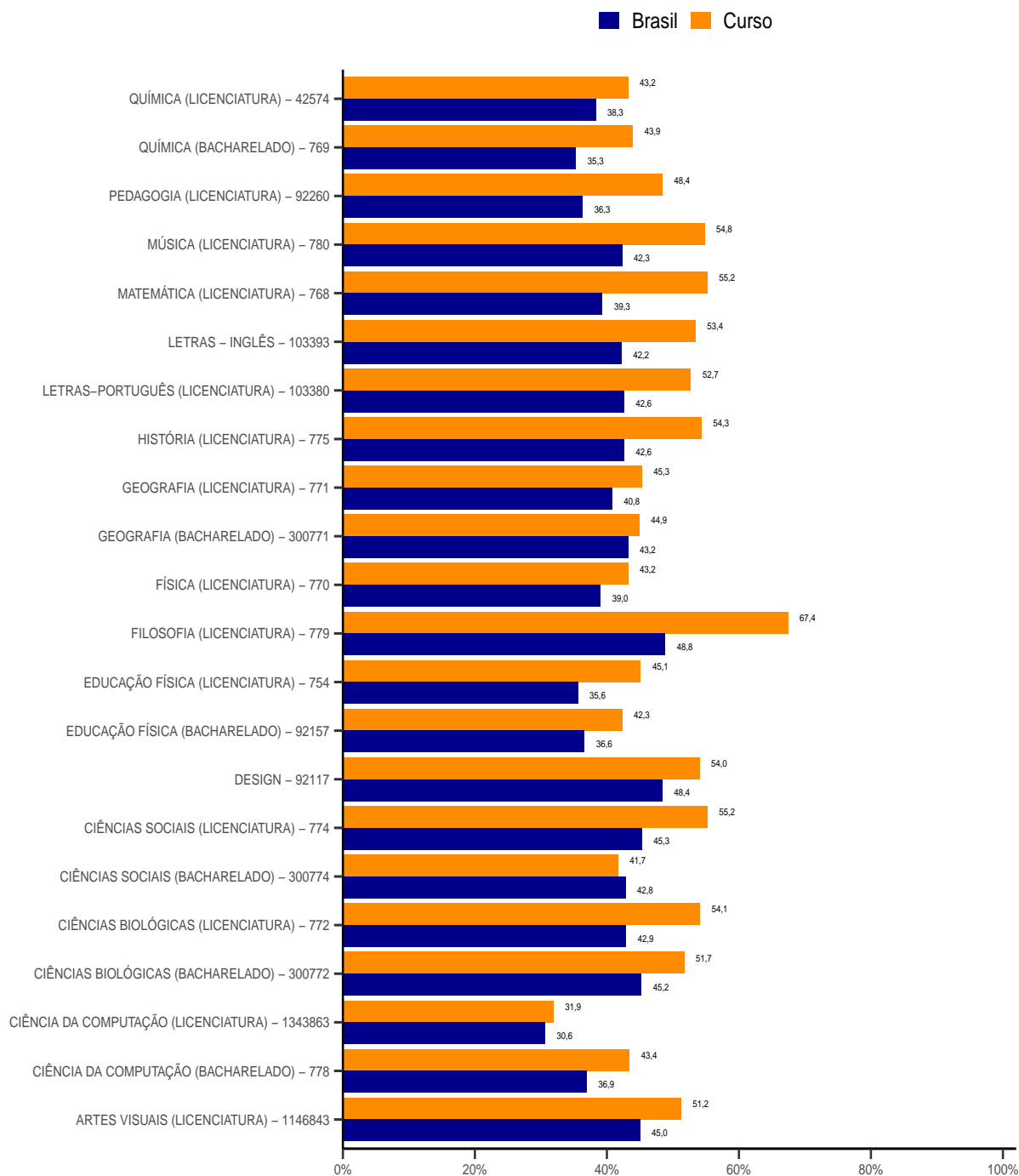
Quadro 2 - Distribuição dos conceitos por curso e Município - ENADE/2021

LONDRINA - PR	Código Curso	Conceito ENADE
LETRAS-PORTUGUÊS (LICENCIATURA)	103380	4
LETRAS - INGLÊS	103393	4
ARTES VISUAIS (LICENCIATURA)	1146843	4
CIÊNCIA DA COMPUTAÇÃO (LICENCIATURA)	1343863	3
GEOGRAFIA (BACHARELADO)	300771	4
CIÊNCIAS BIOLÓGICAS (BACHARELADO)	300772	4
CIÊNCIAS SOCIAIS (BACHARELADO)	300774	3
QUÍMICA (LICENCIATURA)	42574	3
EDUCAÇÃO FÍSICA (LICENCIATURA)	754	4
MATEMÁTICA (LICENCIATURA)	768	4
QUÍMICA (BACHARELADO)	769	4
FÍSICA (LICENCIATURA)	770	3
GEOGRAFIA (LICENCIATURA)	771	3
CIÊNCIAS BIOLÓGICAS (LICENCIATURA)	772	4
CIÊNCIAS SOCIAIS (LICENCIATURA)	774	4
HISTÓRIA (LICENCIATURA)	775	4
CIÊNCIA DA COMPUTAÇÃO (BACHARELADO)	778	4
FILOSOFIA (LICENCIATURA)	779	5
MÚSICA (LICENCIATURA)	780	4
DESIGN	92117	5
EDUCAÇÃO FÍSICA (BACHARELADO)	92157	4
PEDAGOGIA (LICENCIATURA)	92260	4

3 - Comparação das médias dos cursos da IES no município com as médias do Brasil

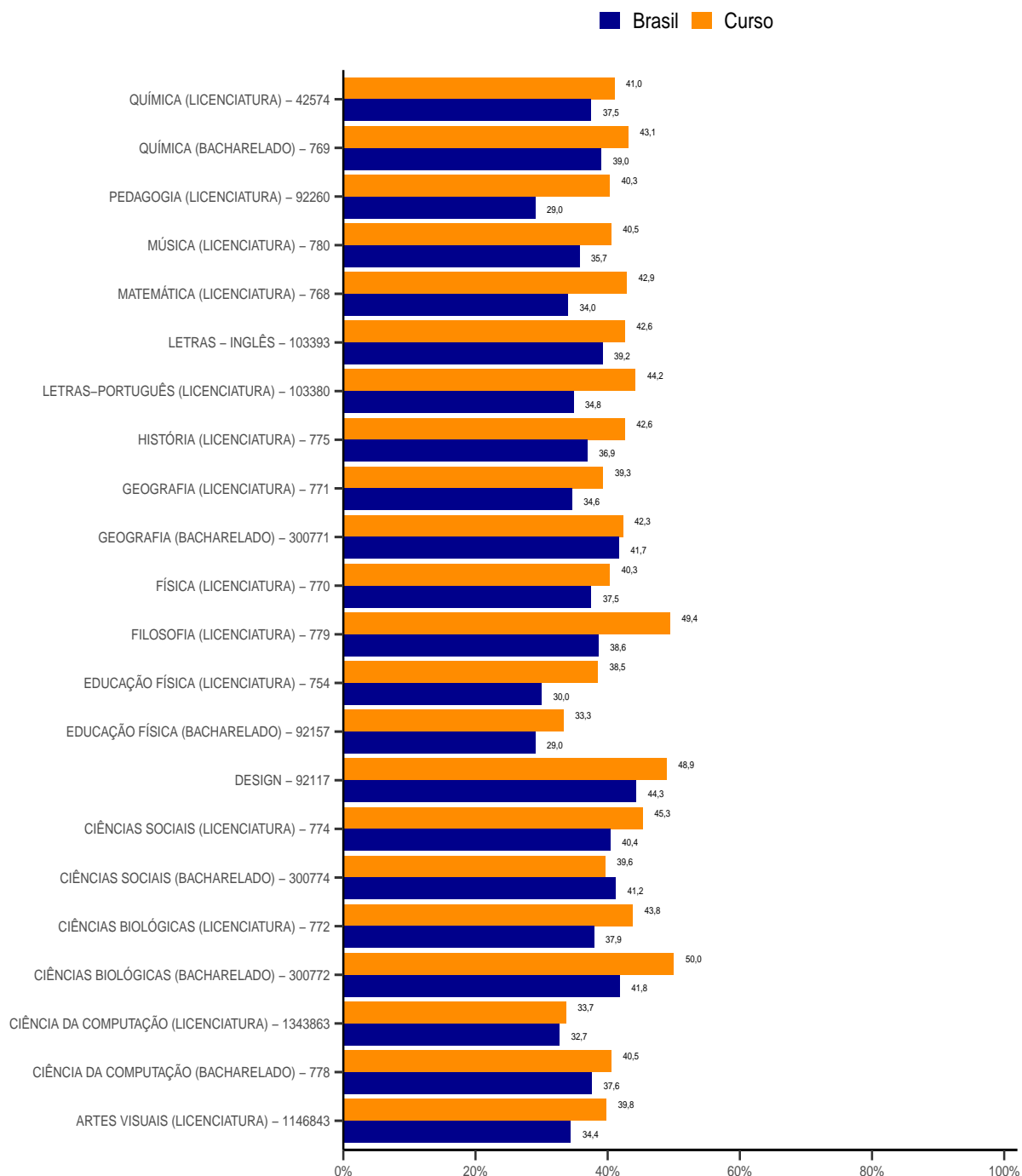
A seguir é comparado o desempenho dos cursos dessa IES neste Município com o desempenho dos estudantes de cada Área correspondente, avaliada no ENADE/2021 no Brasil como um todo. No Gráfico 1, considera-se a média geral na prova (para concluintes), no Gráfico 2, as médias obtidas no Componente de Formação Geral e, no Gráfico 3, consideram-se as médias no Componente de Conhecimento Específico das Áreas.

Gráfico 1 - Comparação entre as médias dos cursos da IES no Município e a média do Brasil - estudantes concluintes - ENADE/2021



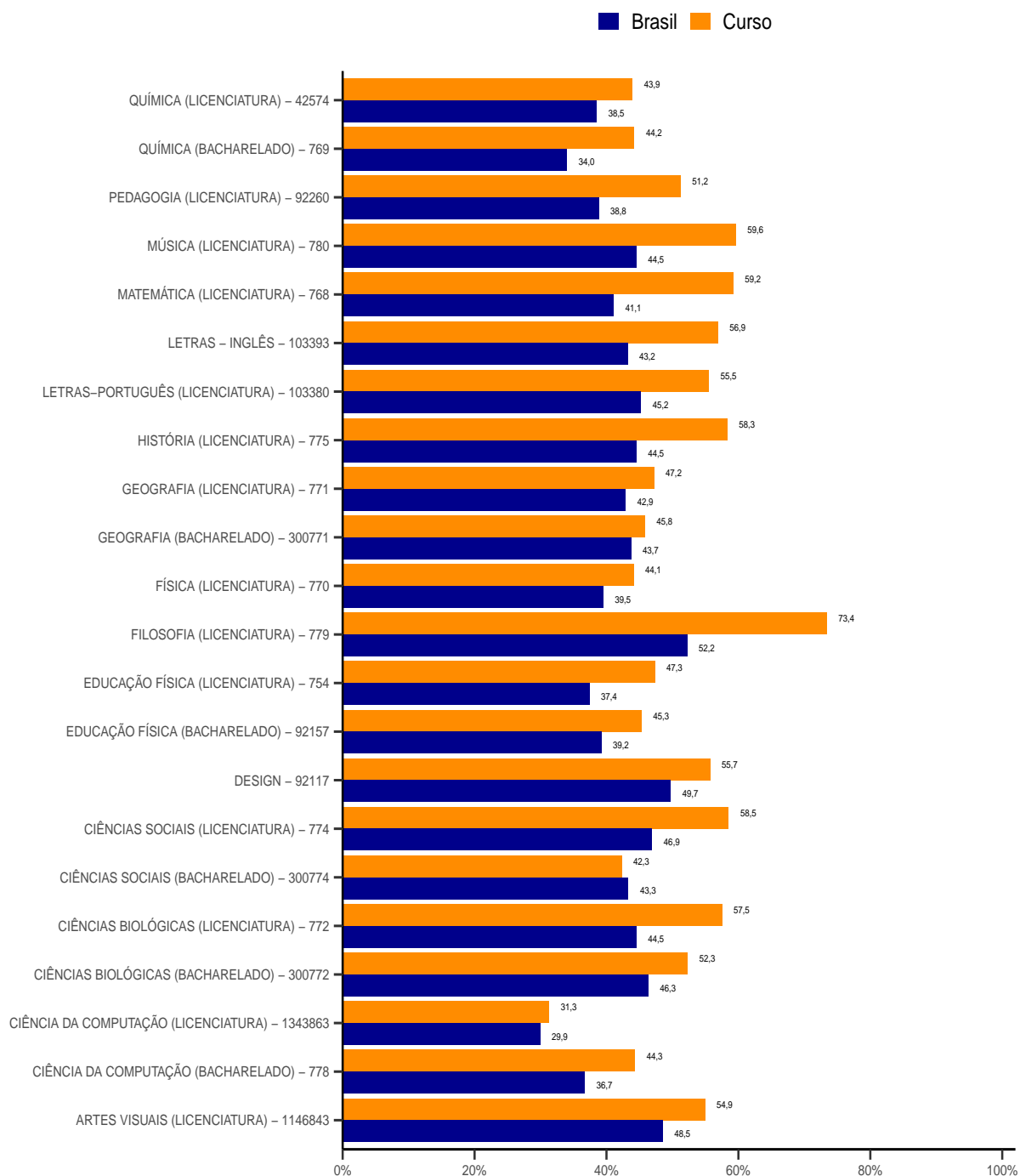
Para a comparação das notas no Componente de Formação Geral, apresentam-se, também, duas colunas com a média para o total de estudantes da IES e o total de estudantes do Brasil na Área, visto que todos fizeram a mesma prova.

Gráfico 2 - Comparação entre as médias dos cursos da IES no Município e a média do Brasil, em Formação Geral - estudantes concluintes - ENADE/2021



O mesmo foi feito com respeito às notas do Componente de Conhecimento Específico: apresentam-se, também, duas colunas com o total de estudantes da IES e o total de estudantes do Brasil na Área.

Gráfico 3 - Comparação entre as médias dos cursos da IES no Município e a média do Brasil, no Componente de Conhecimento Específico - estudantes concluintes - ENADE/2021



4 - Resultados do Questionário do Estudante

O Questionário do Estudante fornece informações sobre o perfil socioeconômico e cultural dos estudantes e a percepção dos mesmos sobre o ambiente de ensino-aprendizagem e a organização do curso, do currículo e da atividade docente.

Para esse relatório, foram selecionadas algumas questões relativas ao perfil dos estudantes e outras referentes à sua percepção sobre a IES.

Para cotejar a situação na IES, no Município, são, também, apresentados os percentuais na UF, na Grande Região, Categoria Administrativa e Organização Acadêmica da IES e os percentuais para o Brasil como um todo.

Perfil dos estudantes da IES no Município.

Tabela 1 - Distribuição percentual de estudantes da Área para o Curso, para a Unidade da Federação, para a Região, para a Categoria Administrativa, para a Organização Acadêmica e para o Brasil, segundo o curso, o sexo e a cor ou raça.

LETRAS-PORTUGUÊS (LICENCIATURA) - 103380

Sexo: Feminino

Qual é a sua cor ou raça?	Curso	UF	Região	Cat. Adm.	Org. Acad.	Brasil
Branca.	53,8	47,1	50,0	29,3	30,9	33,6
Preta.	1,5	5,2	5,6	11,8	11,7	10,0
Amarela.	1,5	1,9	1,5	1,1	1,2	1,2
Parda.	16,9	24,9	22,5	33,0	30,9	30,6
Indígena.	0,0	0,4	0,4	0,5	0,4	0,5
Não quero declarar.	0,0	1,6	1,4	1,8	1,7	1,6

Sexo: Masculino

Qual é a sua cor ou raça?	Curso	UF	Região	Cat. Adm.	Org. Acad.	Brasil
Branca.	16,9	9,5	10,0	7,9	8,7	8,9
Preta.	1,5	2,0	1,9	4,2	4,2	3,7
Amarela.	1,5	0,2	0,2	0,3	0,3	0,3
Parda.	4,6	6,4	5,8	9,3	9,1	8,8
Indígena.	0,0	0,2	0,1	0,1	0,2	0,2
Não quero declarar.	1,5	0,6	0,6	0,6	0,5	0,6

LETRAS - INGLÊS - 103393

Sexo: Feminino

Qual é a sua cor ou raça?	Curso	UF	Região	Cat. Adm.	Org. Acad.	Brasil
Branca.	45,8	50,0	50,6	28,8	32,7	33,3
Preta.	0,0	3,6	3,4	7,9	7,2	6,6
Amarela.	4,2	2,6	1,6	1,3	1,3	1,5
Parda.	20,8	11,7	10,3	25,4	22,6	22,0
Indígena.	0,0	0,0	0,0	0,2	0,3	0,2
Não quero declarar.	4,2	1,5	1,5	2,1	2,0	2,1

Sexo: Masculino

Qual é a sua cor ou raça?	Curso	UF	Região	Cat. Adm.	Org. Acad.	Brasil
Branca.	20,8	21,4	23,0	13,2	14,5	14,8
Preta.	0,0	1,0	1,6	5,5	4,9	4,9
Amarela.	4,2	1,0	0,3	0,3	0,1	0,2
Parda.	0,0	4,6	5,9	13,9	12,9	13,2
Indígena.	0,0	0,5	0,3	0,3	0,2	0,2
Não quero declarar.	0,0	2,0	1,3	1,2	1,2	1,0

ARTES VISUAIS (LICENCIATURA) - 1146843

Sexo: Feminino

Qual é a sua cor ou raça?	Curso	UF	Região	Cat. Adm.	Org. Acad.	Brasil
Branca.	24,4	49,4	52,1	34,5	39,3	43,5
Preta.	4,9	4,5	4,4	7,6	6,4	6,3
Amarela.	2,4	2,4	1,8	1,8	1,8	1,5
Parda.	19,5	18,4	15,8	20,1	19,8	20,0
Indígena.	2,4	0,1	0,2	1,5	1,0	0,6
Não quero declarar.	2,4	2,0	2,2	2,4	2,3	2,0

Sexo: Masculino

Qual é a sua cor ou raça?	Curso	UF	Região	Cat. Adm.	Org. Acad.	Brasil
Branca.	17,1	13,0	13,4	13,3	14,1	13,0
Preta.	7,3	2,3	2,6	5,5	4,3	3,5
Amarela.	7,3	1,1	0,8	0,6	0,5	0,4
Parda.	12,2	6,4	6,0	10,5	8,8	7,7
Indígena.	0,0	0,0	0,0	0,5	0,3	0,2
Não quero declarar.	0,0	0,4	0,6	1,7	1,4	1,2

CIÊNCIA DA COMPUTAÇÃO (LICENCIATURA) - 1343863

Sexo: Feminino

Qual é a sua cor ou raça?	Curso	UF	Região	Cat. Adm.	Org. Acad.	Brasil
Branca.	36,5	26,9	23,7	11,2	11,1	11,3
Preta.	0,0	0,0	0,0	5,2	2,5	4,7
Amarela.	0,0	0,0	0,0	0,5	0,5	0,6
Parda.	11,1	5,4	4,8	15,7	12,1	14,6
Indígena.	0,0	0,0	0,0	0,1	0,2	0,1
Não quero declarar.	0,0	0,0	0,0	0,5	0,3	0,4

Sexo: Masculino

Qual é a sua cor ou raça?	Curso	UF	Região	Cat. Adm.	Org. Acad.	Brasil
Branca.	38,1	52,7	50,4	26,1	31,8	27,4
Preta.	1,6	3,6	4,4	8,7	8,6	8,4
Amarela.	1,6	1,8	1,8	1,2	1,4	1,3
Parda.	11,1	8,4	13,6	29,3	29,9	29,5
Indígena.	0,0	0,0	0,4	0,4	0,3	0,5
Não quero declarar.	0,0	1,2	0,9	1,0	1,1	1,3

GEOGRAFIA (BACHARELADO) - 300771

Sexo: Feminino

Qual é a sua cor ou raça?	Curso	UF	Região	Cat. Adm.	Org. Acad.	Brasil
Branca.	31,4	29,6	30,7	22,2	22,4	22,4
Preta.	2,0	2,0	1,6	6,9	6,7	6,5
Amarela.	0,0	1,2	1,1	0,4	0,5	0,5
Parda.	11,8	8,8	6,6	14,0	13,6	13,4
Indígena.	2,0	0,4	0,2	0,5	0,5	0,5
Não quero declarar.	0,0	0,4	0,5	1,3	1,3	1,3

Sexo: Masculino

Qual é a sua cor ou raça?	Curso	UF	Região	Cat. Adm.	Org. Acad.	Brasil
Branca.	41,2	39,6	44,5	28,0	28,0	28,7
Preta.	5,9	6,0	4,1	8,4	8,5	8,5
Amarela.	0,0	0,4	0,2	0,4	0,4	0,4
Parda.	5,9	9,6	8,4	16,2	16,5	16,3
Indígena.	0,0	0,0	0,0	0,1	0,1	0,1
Não quero declarar.	0,0	2,0	2,0	1,5	1,5	1,6

CIÊNCIAS BIOLÓGICAS (BACHARELADO) - 300772

Sexo: Feminino

Qual é a sua cor ou raça?	Curso	UF	Região	Cat. Adm.	Org. Acad.	Brasil
Branca.	60,0	47,8	54,1	36,6	39,8	38,8
Preta.	4,0	2,8	2,2	7,2	6,3	6,2
Amarela.	4,0	1,4	0,7	1,3	1,2	1,1
Parda.	4,0	10,0	7,6	17,7	16,0	16,8
Indígena.	0,0	0,0	0,0	0,3	0,3	0,2
Não quero declarar.	2,0	3,0	2,0	2,3	2,0	1,8

Sexo: Masculino

Qual é a sua cor ou raça?	Curso	UF	Região	Cat. Adm.	Org. Acad.	Brasil
Branca.	18,0	26,6	26,3	19,7	21,0	20,8
Preta.	0,0	0,9	1,0	3,6	2,8	3,1
Amarela.	0,0	0,7	0,4	0,5	0,5	0,5
Parda.	8,0	5,4	4,4	9,2	8,9	9,3
Indígena.	0,0	0,2	0,1	0,3	0,2	0,2
Não quero declarar.	0,0	1,2	1,2	1,2	1,2	1,1

CIÊNCIAS SOCIAIS (BACHARELADO) - 300774

Sexo: Feminino

Qual é a sua cor ou raça?	Curso	UF	Região	Cat. Adm.	Org. Acad.	Brasil
Branca.	48,8	48,4	46,0	30,4	30,9	31,5
Preta.	9,3	7,0	5,4	11,3	11,1	10,9
Amarela.	0,0	0,0	0,0	0,4	0,5	0,5
Parda.	4,7	4,7	3,4	14,3	14,1	13,8
Indígena.	0,0	0,0	0,0	0,3	0,3	0,3
Não quero declarar.	2,3	1,6	2,0	1,9	1,9	1,8

Sexo: Masculino

Qual é a sua cor ou raça?	Curso	UF	Região	Cat. Adm.	Org. Acad.	Brasil
Branca.	20,9	28,1	34,2	22,1	22,3	22,5
Preta.	11,6	3,9	3,7	7,2	7,2	7,1
Amarela.	0,0	0,0	0,0	0,4	0,4	0,5
Parda.	0,0	5,5	4,0	10,2	10,0	9,9
Indígena.	2,3	0,8	0,3	0,1	0,1	0,1
Não quero declarar.	0,0	0,0	1,0	1,3	1,3	1,2

QUÍMICA (LICENCIATURA) - 42574

Sexo: Feminino

Qual é a sua cor ou raça?	Curso	UF	Região	Cat. Adm.	Org. Acad.	Brasil
Branca.	17,2	48,2	53,4	23,9	26,1	24,9
Preta.	3,4	2,3	1,8	7,2	6,4	6,7
Amarela.	0,0	0,8	0,7	1,3	1,3	1,4
Parda.	6,9	10,9	8,7	24,7	21,4	23,3
Indígena.	0,0	0,0	0,0	0,2	0,2	0,2
Não quero declarar.	0,0	0,8	0,6	1,4	1,4	1,3

Sexo: Masculino

Qual é a sua cor ou raça?	Curso	UF	Região	Cat. Adm.	Org. Acad.	Brasil
Branca.	62,1	28,2	27,7	15,6	19,2	17,4
Preta.	3,4	1,3	1,5	5,7	5,7	5,5
Amarela.	0,0	0,3	0,3	0,4	0,5	0,5
Parda.	0,0	6,6	4,7	18,0	16,4	17,5
Indígena.	0,0	0,0	0,0	0,1	0,1	0,1
Não quero declarar.	6,9	0,8	0,7	1,4	1,4	1,3

EDUCAÇÃO FÍSICA (LICENCIATURA) - 754

Sexo: Feminino

Qual é a sua cor ou raça?	Curso	UF	Região	Cat. Adm.	Org. Acad.	Brasil
Branca.	41,2	18,5	22,4	17,1	17,6	17,6
Preta.	5,9	4,6	4,4	7,3	5,9	5,6
Amarela.	0,0	1,1	0,8	0,9	0,9	0,9
Parda.	11,8	19,5	16,4	17,9	17,6	17,6
Indígena.	0,0	0,3	0,2	0,4	0,3	0,3
Não quero declarar.	0,0	0,5	0,5	0,8	0,7	0,7

Sexo: Masculino

Qual é a sua cor ou raça?	Curso	UF	Região	Cat. Adm.	Org. Acad.	Brasil
Branca.	35,3	21,8	25,4	21,6	22,6	22,9
Preta.	5,9	7,8	7,3	10,1	9,5	9,3
Amarela.	0,0	0,7	0,6	1,2	0,8	0,9
Parda.	0,0	23,8	20,5	21,1	22,6	22,9
Indígena.	0,0	0,3	0,2	0,4	0,3	0,3
Não quero declarar.	0,0	1,2	1,2	1,3	1,2	1,1

MATEMÁTICA (LICENCIATURA) - 768

Sexo: Feminino

Qual é a sua cor ou raça?	Curso	UF	Região	Cat. Adm.	Org. Acad.	Brasil
Branca.	43,5	29,2	31,5	19,0	19,9	20,8
Preta.	0,0	3,0	3,2	5,7	5,3	4,9
Amarela.	4,3	1,2	1,1	1,0	1,1	1,1
Parda.	8,7	14,9	13,4	20,8	18,8	19,0
Indígena.	0,0	0,1	0,1	0,4	0,2	0,3
Não quero declarar.	4,3	0,9	0,8	0,8	0,7	0,8

Sexo: Masculino

Qual é a sua cor ou raça?	Curso	UF	Região	Cat. Adm.	Org. Acad.	Brasil
Branca.	26,1	25,9	26,8	19,1	22,2	21,7
Preta.	0,0	4,2	4,0	6,7	6,3	6,1
Amarela.	8,7	1,0	0,9	1,0	0,9	0,9
Parda.	0,0	18,3	16,9	24,1	23,2	22,9
Indígena.	0,0	0,1	0,1	0,3	0,3	0,3
Não quero declarar.	4,3	1,1	1,2	1,2	1,3	1,2

QUÍMICA (BACHARELADO) - 769

Sexo: Feminino

Qual é a sua cor ou raça?	Curso	UF	Região	Cat. Adm.	Org. Acad.	Brasil
Branca.	27,8	41,4	44,9	36,1	35,9	35,6
Preta.	5,6	2,6	1,8	5,7	5,0	4,9
Amarela.	11,1	1,5	1,1	1,2	1,0	1,0
Parda.	11,1	6,7	6,0	13,4	13,3	13,1
Indígena.	0,0	0,0	0,0	0,0	0,1	0,0
Não quero declarar.	0,0	0,7	0,7	1,4	1,2	1,2

Sexo: Masculino

Qual é a sua cor ou raça?	Curso	UF	Região	Cat. Adm.	Org. Acad.	Brasil
Branca.	33,3	33,6	35,8	26,5	27,1	27,5
Preta.	5,6	2,6	2,2	3,1	3,2	3,3
Amarela.	0,0	1,1	0,7	1,3	1,2	1,1
Parda.	5,6	8,6	5,8	10,3	11,2	11,2
Indígena.	0,0	0,4	0,2	0,1	0,1	0,1
Não quero declarar.	0,0	0,7	0,9	0,8	0,9	0,9

FÍSICA (LICENCIATURA) - 770

Sexo: Feminino

Qual é a sua cor ou raça?	Curso	UF	Região	Cat. Adm.	Org. Acad.	Brasil
Branca.	10,5	25,8	27,5	12,8	12,9	13,3
Preta.	0,0	0,4	0,8	3,5	2,7	3,2
Amarela.	0,0	1,2	0,6	0,5	0,6	0,6
Parda.	0,0	6,0	4,6	14,3	11,9	13,4
Indígena.	0,0	0,0	0,0	0,2	0,0	0,2
Não quero declarar.	0,0	0,0	0,6	0,8	0,8	0,7

Sexo: Masculino

Qual é a sua cor ou raça?	Curso	UF	Região	Cat. Adm.	Org. Acad.	Brasil
Branca.	57,9	46,0	48,2	27,0	32,6	29,2
Preta.	5,3	1,6	2,1	8,5	8,2	8,1
Amarela.	0,0	1,2	0,6	1,1	1,1	1,0
Parda.	26,3	16,7	12,6	29,1	27,2	28,1
Indígena.	0,0	0,0	0,0	0,4	0,1	0,3
Não quero declarar.	0,0	1,2	2,3	1,8	2,0	1,9

GEOGRAFIA (LICENCIATURA) - 771

Sexo: Feminino

Qual é a sua cor ou raça?	Curso	UF	Região	Cat. Adm.	Org. Acad.	Brasil
Branca.	38,2	32,0	35,1	19,0	20,4	22,2
Preta.	0,0	3,5	3,5	7,8	6,7	6,6
Amarela.	0,0	1,3	1,1	0,8	1,0	1,0
Parda.	8,8	18,5	16,3	21,7	20,7	20,5
Indígena.	2,9	0,2	0,2	0,5	0,4	0,4
Não quero declarar.	0,0	1,0	1,1	1,0	1,1	1,1

Sexo: Masculino

Qual é a sua cor ou raça?	Curso	UF	Região	Cat. Adm.	Org. Acad.	Brasil
Branca.	35,3	24,0	25,5	19,2	20,6	20,8
Preta.	5,9	4,2	4,0	8,3	7,5	7,1
Amarela.	0,0	0,5	0,4	0,6	0,6	0,5
Parda.	8,8	13,4	11,6	19,5	19,4	18,2
Indígena.	0,0	0,1	0,1	0,5	0,4	0,4
Não quero declarar.	0,0	1,3	1,2	1,1	1,2	1,2

CIÊNCIAS BIOLÓGICAS (LICENCIATURA) - 772

Sexo: Feminino

Qual é a sua cor ou raça?	Curso	UF	Região	Cat. Adm.	Org. Acad.	Brasil
Branca.	41,5	45,7	50,6	27,9	30,6	29,7
Preta.	7,3	5,1	4,6	8,9	8,5	8,3
Amarela.	0,0	1,6	1,0	1,2	1,2	1,3
Parda.	7,3	16,9	13,1	28,7	26,1	27,0
Indígena.	0,0	0,1	0,3	0,4	0,4	0,4
Não quero declarar.	4,9	1,3	1,1	1,4	1,5	1,4

Sexo: Masculino

Qual é a sua cor ou raça?	Curso	UF	Região	Cat. Adm.	Org. Acad.	Brasil
Branca.	31,7	19,7	20,8	12,9	14,1	14,0
Preta.	0,0	1,1	1,2	4,1	4,0	3,9
Amarela.	0,0	0,4	0,3	0,5	0,4	0,5
Parda.	7,3	7,7	6,5	13,2	12,3	12,7
Indígena.	0,0	0,0	0,0	0,2	0,2	0,2
Não quero declarar.	0,0	0,3	0,4	0,7	0,8	0,7

CIÊNCIAS SOCIAIS (LICENCIATURA) - 774

Sexo: Feminino

Qual é a sua cor ou raça?	Curso	UF	Região	Cat. Adm.	Org. Acad.	Brasil
Branca.	44,8	31,0	36,7	27,4	27,0	27,7
Preta.	13,8	4,7	5,1	13,3	11,8	11,0
Amarela.	3,4	1,2	0,9	0,9	0,8	0,9
Parda.	6,9	14,8	12,0	15,7	15,4	15,1
Indígena.	0,0	0,0	0,0	0,4	0,4	0,3
Não quero declarar.	0,0	1,4	1,2	1,2	1,1	1,2

Sexo: Masculino

Qual é a sua cor ou raça?	Curso	UF	Região	Cat. Adm.	Org. Acad.	Brasil
Branca.	27,6	25,5	28,1	19,6	20,8	21,3
Preta.	3,4	3,9	3,1	8,9	8,6	7,8
Amarela.	0,0	0,4	0,2	0,4	0,5	0,5
Parda.	0,0	15,8	11,6	10,9	12,4	13,0
Indígena.	0,0	0,0	0,0	0,4	0,5	0,4
Não quero declarar.	0,0	1,2	1,0	0,8	0,8	0,9

HISTÓRIA (LICENCIATURA) - 775

Sexo: Feminino

Qual é a sua cor ou raça?	Curso	UF	Região	Cat. Adm.	Org. Acad.	Brasil
Branca.	32,0	31,2	32,0	19,7	21,7	23,3
Preta.	2,7	5,1	4,8	10,7	8,6	7,8
Amarela.	1,3	1,2	1,0	1,0	0,9	0,9
Parda.	4,0	17,2	15,2	19,7	18,0	17,6
Indígena.	0,0	0,2	0,2	0,6	0,4	0,3
Não quero declarar.	0,0	1,1	1,2	1,5	1,4	1,3

Sexo: Masculino

Qual é a sua cor ou raça?	Curso	UF	Região	Cat. Adm.	Org. Acad.	Brasil
Branca.	41,3	22,6	25,4	19,0	21,9	22,7
Preta.	6,7	4,4	4,5	8,5	7,6	7,1
Amarela.	0,0	0,4	0,3	0,5	0,5	0,5
Parda.	12,0	15,3	14,1	16,7	17,1	16,8
Indígena.	0,0	0,1	0,1	0,5	0,3	0,3
Não quero declarar.	0,0	1,2	1,3	1,6	1,6	1,4

CIÊNCIA DA COMPUTAÇÃO (BACHARELADO) - 778

Sexo: Feminino

Qual é a sua cor ou raça?	Curso	UF	Região	Cat. Adm.	Org. Acad.	Brasil
Branca.	0,0	5,2	6,9	6,6	6,6	6,3
Preta.	0,0	0,0	0,3	1,0	0,9	0,9
Amarela.	0,0	0,8	0,2	0,3	0,2	0,3
Parda.	0,0	1,0	0,6	4,3	3,4	3,4
Indígena.	0,0	0,0	0,0	0,0	0,0	0,0
Não quero declarar.	0,0	0,2	0,2	0,2	0,1	0,1

Sexo: Masculino

Qual é a sua cor ou raça?	Curso	UF	Região	Cat. Adm.	Org. Acad.	Brasil
Branca.	70,8	68,8	76,8	50,1	55,0	53,7
Preta.	4,2	4,0	2,6	6,1	5,6	5,8
Amarela.	4,2	4,8	1,5	2,3	2,0	2,0
Parda.	12,5	13,2	8,4	26,1	23,2	24,7
Indígena.	0,0	0,0	0,0	0,1	0,2	0,2
Não quero declarar.	8,3	2,0	2,5	2,9	2,7	2,6

FILOSOFIA (LICENCIATURA) - 779

Sexo: Feminino

Qual é a sua cor ou raça?	Curso	UF	Região	Cat. Adm.	Org. Acad.	Brasil
Branca.	30,8	22,2	26,0	18,7	19,2	17,9
Preta.	0,0	3,1	2,7	7,4	5,9	4,9
Amarela.	3,8	0,8	0,7	0,8	0,8	0,8
Parda.	0,0	8,1	7,5	17,4	14,8	12,7
Indígena.	0,0	0,3	0,2	0,2	0,1	0,2
Não quero declarar.	0,0	1,7	1,4	1,6	1,5	1,3

Sexo: Masculino

Qual é a sua cor ou raça?	Curso	UF	Região	Cat. Adm.	Org. Acad.	Brasil
Branca.	46,2	36,8	37,6	23,1	27,2	30,3
Preta.	3,8	5,0	4,9	7,6	7,3	7,0
Amarela.	3,8	0,5	0,4	0,5	0,8	0,8
Parda.	7,7	18,3	15,7	19,6	19,3	20,9
Indígena.	0,0	0,4	0,3	0,4	0,4	0,4
Não quero declarar.	3,8	2,8	2,7	2,8	2,8	2,8

MÚSICA (LICENCIATURA) - 780

Sexo: Feminino

Qual é a sua cor ou raça?	Curso	UF	Região	Cat. Adm.	Org. Acad.	Brasil
Branca.	15,8	21,5	23,5	13,4	14,5	16,6
Preta.	5,3	1,3	2,0	6,7	6,1	5,0
Amarela.	5,3	0,9	0,7	0,6	0,6	0,7
Parda.	5,3	5,8	3,5	14,8	14,7	12,3
Indígena.	0,0	0,0	0,0	0,1	0,1	0,0
Não quero declarar.	0,0	0,0	1,5	1,1	1,2	1,0

Sexo: Masculino

Qual é a sua cor ou raça?	Curso	UF	Região	Cat. Adm.	Org. Acad.	Brasil
Branca.	36,8	41,3	47,2	22,8	26,0	27,6
Preta.	10,5	7,6	5,7	11,1	10,1	10,0
Amarela.	5,3	0,9	0,5	0,6	0,5	0,7
Parda.	10,5	17,9	12,3	25,8	23,2	23,3
Indígena.	0,0	0,0	0,2	0,4	0,3	0,5
Não quero declarar.	5,3	2,7	3,0	2,7	2,7	2,3

DESIGN - 92117

Sexo: Feminino

Qual é a sua cor ou raça?	Curso	UF	Região	Cat. Adm.	Org. Acad.	Brasil
Branca.	69,7	46,7	49,9	35,7	39,3	38,9
Preta.	3,0	2,5	1,8	6,8	5,2	4,7
Amarela.	6,1	4,8	2,2	1,9	2,0	2,2
Parda.	9,1	5,8	4,8	15,1	12,1	11,3
Indígena.	0,0	0,0	0,0	0,0	0,1	0,1
Não quero declarar.	0,0	2,0	1,3	1,8	1,3	1,4

Sexo: Masculino

Qual é a sua cor ou raça?	Curso	UF	Região	Cat. Adm.	Org. Acad.	Brasil
Branca.	12,1	28,9	31,6	19,3	24,2	26,1
Preta.	0,0	1,0	1,6	5,6	4,1	3,9
Amarela.	0,0	2,0	0,9	0,3	0,8	0,9
Parda.	0,0	4,5	4,1	11,9	9,6	9,0
Indígena.	0,0	0,3	0,2	0,3	0,2	0,2
Não quero declarar.	0,0	1,5	1,7	1,4	1,1	1,3

EDUCAÇÃO FÍSICA (BACHARELADO) - 92157

Sexo: Feminino

Qual é a sua cor ou raça?	Curso	UF	Região	Cat. Adm.	Org. Acad.	Brasil
Branca.	18,8	22,6	24,5	18,1	18,4	18,0
Preta.	3,1	2,7	2,5	5,2	4,2	4,2
Amarela.	1,0	1,2	1,0	0,6	1,0	1,0
Parda.	5,2	11,7	10,1	13,3	13,1	13,1
Indígena.	0,0	0,1	0,1	0,1	0,1	0,1
Não quero declarar.	1,0	0,7	0,7	0,9	0,9	0,8

Sexo: Masculino

Qual é a sua cor ou raça?	Curso	UF	Região	Cat. Adm.	Org. Acad.	Brasil
Branca.	46,9	33,6	36,6	31,4	30,9	30,7
Preta.	5,2	6,1	5,8	8,9	8,2	8,4
Amarela.	1,0	1,0	0,9	1,0	0,9	1,0
Parda.	14,6	18,3	16,1	19,0	20,5	21,2
Indígena.	0,0	0,2	0,2	0,2	0,2	0,2
Não quero declarar.	3,1	1,9	1,6	1,3	1,7	1,4

PEDAGOGIA (LICENCIATURA) - 92260

Sexo: Feminino

Qual é a sua cor ou raça?	Curso	UF	Região	Cat. Adm.	Org. Acad.	Brasil
Branca.	67,0	44,5	47,0	35,5	40,8	41,9
Preta.	12,1	8,4	8,5	14,8	10,7	10,3
Amarela.	1,9	2,3	2,1	1,6	2,0	2,0
Parda.	15,3	36,6	34,6	35,9	37,9	37,2
Indígena.	0,0	0,3	0,3	0,6	0,4	0,4
Não quero declarar.	0,5	1,4	1,5	1,6	1,6	1,5

Sexo: Masculino

Qual é a sua cor ou raça?	Curso	UF	Região	Cat. Adm.	Org. Acad.	Brasil
Branca.	1,9	2,7	2,5	3,5	2,4	2,6
Preta.	0,9	0,8	0,8	2,1	1,1	1,0
Amarela.	0,0	0,1	0,1	0,2	0,1	0,1
Parda.	0,5	2,7	2,5	4,1	2,8	2,9
Indígena.	0,0	0,0	0,0	0,1	0,1	0,1
Não quero declarar.	0,0	0,2	0,2	0,2	0,1	0,1

Tabela 2 - Distribuição percentual de estudantes da Área para o Curso, para a Unidade da Federação, para a Região, para a Categoria Administrativa, para a Organização Acadêmica e para o Brasil, segundo o curso e a renda.

LETRAS-PORTUGUÊS (LICENCIATURA) - 103380

Qual a renda total de sua família, incluindo seus rendimentos?	Curso	UF	Região	Cat. Adm.	Org. Acad.	Brasil
Até 1,5 salário mínimo (até R\$ 1.650,00).	3,1	19,4	20,3	41,7	39,3	35,0
De 1,5 a 3 salários mínimos (R\$ 1.650,01 a R\$ 3.300,00).	27,7	35,7	36,4	32,7	33,1	33,6
De 3 a 4,5 salários mínimos (R\$ 3.300,01 a R\$ 4.950,00).	30,8	20,6	19,9	11,7	12,4	14,2
De 4,5 a 6 salários mínimos (R\$ 4.950,01 a R\$ 6.600,00).	21,5	13,6	13,1	6,6	7,1	8,5
De 6 a 10 salários mínimos (R\$ 6.600,01 a R\$ 11.000,00).	12,3	8,7	8,2	5,1	5,6	6,4
De 10 a 30 salários mínimos (R\$ 11.000,01 a R\$ 33.000,00).	3,1	1,9	1,9	2,0	2,3	2,2
Acima de 30 salários mínimos (mais de R\$ 33.000,00).	1,5	0,1	0,1	0,2	0,2	0,2

LETRAS - INGLÊS - 103393

Qual a renda total de sua família, incluindo seus rendimentos?	Curso	UF	Região	Cat. Adm.	Org. Acad.	Brasil
Até 1,5 salário mínimo (até R\$ 1.650,00).	0,0	8,7	15,6	32,8	28,9	27,9
De 1,5 a 3 salários mínimos (R\$ 1.650,01 a R\$ 3.300,00).	25,0	40,3	35,8	32,6	32,6	33,7
De 3 a 4,5 salários mínimos (R\$ 3.300,01 a R\$ 4.950,00).	37,5	24,0	19,7	15,2	15,3	15,9
De 4,5 a 6 salários mínimos (R\$ 4.950,01 a R\$ 6.600,00).	12,5	11,7	12,0	7,8	9,0	9,0
De 6 a 10 salários mínimos (R\$ 6.600,01 a R\$ 11.000,00).	20,8	12,8	12,0	8,1	9,4	9,4
De 10 a 30 salários mínimos (R\$ 11.000,01 a R\$ 33.000,00).	4,2	2,6	4,8	3,3	4,5	4,1
Acima de 30 salários mínimos (mais de R\$ 33.000,00).	0,0	0,0	0,2	0,1	0,2	0,2

ARTES VISUAIS (LICENCIATURA) - 1146843

Qual a renda total de sua família, incluindo seus rendimentos?	Curso	UF	Região	Cat. Adm.	Org. Acad.	Brasil
Até 1,5 salário mínimo (até R\$ 1.650,00).	26,8	18,5	19,8	29,8	27,1	22,7
De 1,5 a 3 salários mínimos (R\$ 1.650,01 a R\$ 3.300,00).	46,3	42,7	41,6	33,5	34,3	37,5
De 3 a 4,5 salários mínimos (R\$ 3.300,01 a R\$ 4.950,00).	12,2	20,0	19,3	14,2	17,1	19,1
De 4,5 a 6 salários mínimos (R\$ 4.950,01 a R\$ 6.600,00).	7,3	9,4	9,8	9,2	9,7	9,9
De 6 a 10 salários mínimos (R\$ 6.600,01 a R\$ 11.000,00).	4,9	7,2	6,7	8,6	7,7	7,5
De 10 a 30 salários mínimos (R\$ 11.000,01 a R\$ 33.000,00).	2,4	2,1	2,5	4,4	3,7	3,0
Acima de 30 salários mínimos (mais de R\$ 33.000,00).	0,0	0,1	0,2	0,4	0,3	0,3

CIÊNCIA DA COMPUTAÇÃO (LICENCIATURA) - 1343863

Qual a renda total de sua família, incluindo seus rendimentos?	Curso	UF	Região	Cat. Adm.	Org. Acad.	Brasil
Até 1,5 salário mínimo (até R\$ 1.650,00).	6,3	8,4	14,5	27,4	25,0	25,5
De 1,5 a 3 salários mínimos (R\$ 1.650,01 a R\$ 3.300,00).	27,0	35,9	33,3	38,9	35,4	36,6
De 3 a 4,5 salários mínimos (R\$ 3.300,01 a R\$ 4.950,00).	25,4	24,6	23,7	15,4	16,2	16,5
De 4,5 a 6 salários mínimos (R\$ 4.950,01 a R\$ 6.600,00).	15,9	12,6	13,6	9,1	10,4	10,1
De 6 a 10 salários mínimos (R\$ 6.600,01 a R\$ 11.000,00).	22,2	16,2	13,2	7,1	9,4	8,6
De 10 a 30 salários mínimos (R\$ 11.000,01 a R\$ 33.000,00).	3,2	2,4	1,8	2,1	3,7	2,7
Acima de 30 salários mínimos (mais de R\$ 33.000,00).	0,0	0,0	0,0	0,0	0,0	0,1

GEOGRAFIA (BACHARELADO) - 300771

Qual a renda total de sua família, incluindo seus rendimentos?	Curso	UF	Região	Cat. Adm.	Org. Acad.	Brasil
Até 1,5 salário mínimo (até R\$ 1.650,00).	13,7	18,4	15,9	26,8	26,5	25,9
De 1,5 a 3 salários mínimos (R\$ 1.650,01 a R\$ 3.300,00).	23,5	30,4	28,2	31,4	31,6	31,4
De 3 a 4,5 salários mínimos (R\$ 3.300,01 a R\$ 4.950,00).	15,7	16,4	17,5	15,3	15,2	15,4
De 4,5 a 6 salários mínimos (R\$ 4.950,01 a R\$ 6.600,00).	25,5	15,2	16,4	11,9	12,2	12,1
De 6 a 10 salários mínimos (R\$ 6.600,01 a R\$ 11.000,00).	13,7	15,2	17,5	10,2	10,0	10,6
De 10 a 30 salários mínimos (R\$ 11.000,01 a R\$ 33.000,00).	7,8	4,0	4,1	4,0	4,1	4,2
Acima de 30 salários mínimos (mais de R\$ 33.000,00).	0,0	0,4	0,5	0,3	0,3	0,4

CIÊNCIAS BIOLÓGICAS (BACHARELADO) - 300772

Qual a renda total de sua família, incluindo seus rendimentos?	Curso	UF	Região	Cat. Adm.	Org. Acad.	Brasil
Até 1,5 salário mínimo (até R\$ 1.650,00).	12,0	14,9	16,6	24,4	21,9	21,3
De 1,5 a 3 salários mínimos (R\$ 1.650,01 a R\$ 3.300,00).	28,0	29,4	30,3	30,2	30,7	32,5
De 3 a 4,5 salários mínimos (R\$ 3.300,01 a R\$ 4.950,00).	20,0	19,3	19,3	15,6	17,2	17,2
De 4,5 a 6 salários mínimos (R\$ 4.950,01 a R\$ 6.600,00).	8,0	14,0	14,7	11,8	12,1	12,1
De 6 a 10 salários mínimos (R\$ 6.600,01 a R\$ 11.000,00).	22,0	15,6	13,4	11,2	11,4	10,8
De 10 a 30 salários mínimos (R\$ 11.000,01 a R\$ 33.000,00).	10,0	6,1	5,5	6,0	5,8	5,3
Acima de 30 salários mínimos (mais de R\$ 33.000,00).	0,0	0,7	0,3	0,8	0,9	0,8

CIÊNCIAS SOCIAIS (BACHARELADO) - 300774

Qual a renda total de sua família, incluindo seus rendimentos?	Curso	UF	Região	Cat. Adm.	Org. Acad.	Brasil
Até 1,5 salário mínimo (até R\$ 1.650,00).	14,0	11,7	12,8	22,4	22,0	21,4
De 1,5 a 3 salários mínimos (R\$ 1.650,01 a R\$ 3.300,00).	34,9	30,5	26,5	28,9	28,3	27,6
De 3 a 4,5 salários mínimos (R\$ 3.300,01 a R\$ 4.950,00).	18,6	18,8	18,5	15,0	15,0	14,7
De 4,5 a 6 salários mínimos (R\$ 4.950,01 a R\$ 6.600,00).	16,3	14,8	13,1	11,4	11,5	11,4
De 6 a 10 salários mínimos (R\$ 6.600,01 a R\$ 11.000,00).	7,0	13,3	16,1	12,0	12,4	12,9
De 10 a 30 salários mínimos (R\$ 11.000,01 a R\$ 33.000,00).	9,3	10,9	12,4	9,1	9,6	10,0
Acima de 30 salários mínimos (mais de R\$ 33.000,00).	0,0	0,0	0,7	1,2	1,4	1,9

QUÍMICA (LICENCIATURA) - 42574

Qual a renda total de sua família, incluindo seus rendimentos?	Curso	UF	Região	Cat. Adm.	Org. Acad.	Brasil
Até 1,5 salário mínimo (até R\$ 1.650,00).	17,2	13,7	14,9	36,4	29,0	33,1
De 1,5 a 3 salários mínimos (R\$ 1.650,01 a R\$ 3.300,00).	34,5	36,3	35,2	34,2	33,9	33,7
De 3 a 4,5 salários mínimos (R\$ 3.300,01 a R\$ 4.950,00).	10,3	24,4	22,5	14,0	16,2	15,4
De 4,5 a 6 salários mínimos (R\$ 4.950,01 a R\$ 6.600,00).	17,2	12,9	12,7	7,5	9,3	8,3
De 6 a 10 salários mínimos (R\$ 6.600,01 a R\$ 11.000,00).	13,8	10,7	12,0	6,1	8,6	7,3
De 10 a 30 salários mínimos (R\$ 11.000,01 a R\$ 33.000,00).	6,9	2,0	2,7	1,8	2,9	2,1
Acima de 30 salários mínimos (mais de R\$ 33.000,00).	0,0	0,0	0,0	0,1	0,1	0,1

EDUCAÇÃO FÍSICA (LICENCIATURA) - 754

Qual a renda total de sua família, incluindo seus rendimentos?	Curso	UF	Região	Cat. Adm.	Org. Acad.	Brasil
Até 1,5 salário mínimo (até R\$ 1.650,00).	11,8	34,6	31,6	32,0	31,5	31,6
De 1,5 a 3 salários mínimos (R\$ 1.650,01 a R\$ 3.300,00).	35,3	39,4	38,4	35,2	37,7	37,6
De 3 a 4,5 salários mínimos (R\$ 3.300,01 a R\$ 4.950,00).	17,6	14,6	15,9	14,6	15,4	15,6
De 4,5 a 6 salários mínimos (R\$ 4.950,01 a R\$ 6.600,00).	17,6	6,7	7,9	8,5	8,0	7,9
De 6 a 10 salários mínimos (R\$ 6.600,01 a R\$ 11.000,00).	11,8	3,8	4,9	7,2	5,6	5,6
De 10 a 30 salários mínimos (R\$ 11.000,01 a R\$ 33.000,00).	5,9	0,9	1,2	2,4	1,8	1,6
Acima de 30 salários mínimos (mais de R\$ 33.000,00).	0,0	0,0	0,1	0,1	0,1	0,1

MATEMÁTICA (LICENCIATURA) - 768

Qual a renda total de sua família, incluindo seus rendimentos?	Curso	UF	Região	Cat. Adm.	Org. Acad.	Brasil
Até 1,5 salário mínimo (até R\$ 1.650,00).	0,0	19,8	20,3	33,7	28,7	29,2
De 1,5 a 3 salários mínimos (R\$ 1.650,01 a R\$ 3.300,00).	26,1	33,9	34,4	34,3	33,8	33,8
De 3 a 4,5 salários mínimos (R\$ 3.300,01 a R\$ 4.950,00).	34,8	21,9	21,3	14,8	16,6	16,8
De 4,5 a 6 salários mínimos (R\$ 4.950,01 a R\$ 6.600,00).	17,4	12,3	12,1	8,7	10,2	9,9
De 6 a 10 salários mínimos (R\$ 6.600,01 a R\$ 11.000,00).	17,4	9,2	9,1	6,2	7,6	7,5
De 10 a 30 salários mínimos (R\$ 11.000,01 a R\$ 33.000,00).	4,3	2,7	2,7	2,1	2,8	2,6
Acima de 30 salários mínimos (mais de R\$ 33.000,00).	0,0	0,1	0,1	0,2	0,3	0,2

QUÍMICA (BACHARELADO) - 769

Qual a renda total de sua família, incluindo seus rendimentos?	Curso	UF	Região	Cat. Adm.	Org. Acad.	Brasil
Até 1,5 salário mínimo (até R\$ 1.650,00).	11,1	9,3	10,2	16,5	15,4	13,9
De 1,5 a 3 salários mínimos (R\$ 1.650,01 a R\$ 3.300,00).	22,2	27,6	27,8	30,9	30,9	30,3
De 3 a 4,5 salários mínimos (R\$ 3.300,01 a R\$ 4.950,00).	33,3	23,1	21,6	17,9	18,0	20,1
De 4,5 a 6 salários mínimos (R\$ 4.950,01 a R\$ 6.600,00).	16,7	18,3	17,3	13,6	14,2	15,1
De 6 a 10 salários mínimos (R\$ 6.600,01 a R\$ 11.000,00).	16,7	16,8	17,3	14,5	14,6	14,3
De 10 a 30 salários mínimos (R\$ 11.000,01 a R\$ 33.000,00).	0,0	4,5	5,1	6,0	6,4	5,9
Acima de 30 salários mínimos (mais de R\$ 33.000,00).	0,0	0,4	0,7	0,6	0,5	0,5

FÍSICA (LICENCIATURA) - 770

Qual a renda total de sua família, incluindo seus rendimentos?	Curso	UF	Região	Cat. Adm.	Org. Acad.	Brasil
Até 1,5 salário mínimo (até R\$ 1.650,00).	15,8	10,7	11,8	35,3	28,1	31,7
De 1,5 a 3 salários mínimos (R\$ 1.650,01 a R\$ 3.300,00).	21,1	30,2	30,8	31,9	31,4	31,7
De 3 a 4,5 salários mínimos (R\$ 3.300,01 a R\$ 4.950,00).	47,4	30,6	28,2	14,7	16,2	15,4
De 4,5 a 6 salários mínimos (R\$ 4.950,01 a R\$ 6.600,00).	5,3	11,5	11,6	8,4	10,5	9,6
De 6 a 10 salários mínimos (R\$ 6.600,01 a R\$ 11.000,00).	0,0	10,7	10,8	6,7	8,9	7,8
De 10 a 30 salários mínimos (R\$ 11.000,01 a R\$ 33.000,00).	10,5	6,0	6,4	3,0	4,6	3,6
Acima de 30 salários mínimos (mais de R\$ 33.000,00).	0,0	0,4	0,4	0,1	0,4	0,3

GEOGRAFIA (LICENCIATURA) - 771

Qual a renda total de sua família, incluindo seus rendimentos?	Curso	UF	Região	Cat. Adm.	Org. Acad.	Brasil
Até 1,5 salário mínimo (até R\$ 1.650,00).	5,9	21,4	22,0	41,1	37,0	34,3
De 1,5 a 3 salários mínimos (R\$ 1.650,01 a R\$ 3.300,00).	50,0	36,3	37,1	33,5	33,7	34,0
De 3 a 4,5 salários mínimos (R\$ 3.300,01 a R\$ 4.950,00).	26,5	21,6	20,9	12,6	14,2	15,5
De 4,5 a 6 salários mínimos (R\$ 4.950,01 a R\$ 6.600,00).	11,8	11,3	11,1	6,6	7,8	8,4
De 6 a 10 salários mínimos (R\$ 6.600,01 a R\$ 11.000,00).	2,9	7,8	7,3	4,5	5,5	6,0
De 10 a 30 salários mínimos (R\$ 11.000,01 a R\$ 33.000,00).	2,9	1,4	1,5	1,6	1,6	1,7
Acima de 30 salários mínimos (mais de R\$ 33.000,00).	0,0	0,1	0,1	0,1	0,1	0,1

CIÊNCIAS BIOLÓGICAS (LICENCIATURA) - 772

Qual a renda total de sua família, incluindo seus rendimentos?	Curso	UF	Região	Cat. Adm.	Org. Acad.	Brasil
Até 1,5 salário mínimo (até R\$ 1.650,00).	9,8	22,6	22,9	40,0	35,6	36,3
De 1,5 a 3 salários mínimos (R\$ 1.650,01 a R\$ 3.300,00).	26,8	42,3	40,0	34,2	34,6	35,0
De 3 a 4,5 salários mínimos (R\$ 3.300,01 a R\$ 4.950,00).	29,3	18,5	18,2	12,4	13,8	13,7
De 4,5 a 6 salários mínimos (R\$ 4.950,01 a R\$ 6.600,00).	14,6	9,3	9,8	6,6	7,9	7,6
De 6 a 10 salários mínimos (R\$ 6.600,01 a R\$ 11.000,00).	9,8	5,0	6,2	4,7	5,7	5,2
De 10 a 30 salários mínimos (R\$ 11.000,01 a R\$ 33.000,00).	7,3	1,8	2,5	1,9	2,3	2,0
Acima de 30 salários mínimos (mais de R\$ 33.000,00).	2,4	0,4	0,4	0,2	0,2	0,2

CIÊNCIAS SOCIAIS (LICENCIATURA) - 774

Qual a renda total de sua família, incluindo seus rendimentos?	Curso	UF	Região	Cat. Adm.	Org. Acad.	Brasil
Até 1,5 salário mínimo (até R\$ 1.650,00).	10,3	12,5	17,2	33,3	30,2	27,5
De 1,5 a 3 salários mínimos (R\$ 1.650,01 a R\$ 3.300,00).	27,6	30,0	29,2	29,1	28,7	28,7
De 3 a 4,5 salários mínimos (R\$ 3.300,01 a R\$ 4.950,00).	27,6	21,1	20,0	14,2	15,9	16,8
De 4,5 a 6 salários mínimos (R\$ 4.950,01 a R\$ 6.600,00).	13,8	16,8	15,5	9,6	10,0	11,2
De 6 a 10 salários mínimos (R\$ 6.600,01 a R\$ 11.000,00).	13,8	15,8	13,1	9,0	10,2	11,1
De 10 a 30 salários mínimos (R\$ 11.000,01 a R\$ 33.000,00).	6,9	3,7	4,7	4,7	4,9	4,4
Acima de 30 salários mínimos (mais de R\$ 33.000,00).	0,0	0,0	0,2	0,2	0,2	0,2

HISTÓRIA (LICENCIATURA) - 775

Qual a renda total de sua família, incluindo seus rendimentos?	Curso	UF	Região	Cat. Adm.	Org. Acad.	Brasil
Até 1,5 salário mínimo (até R\$ 1.650,00).	12,0	22,3	22,5	37,6	31,8	29,6
De 1,5 a 3 salários mínimos (R\$ 1.650,01 a R\$ 3.300,00).	36,0	36,1	36,3	33,3	34,0	34,5
De 3 a 4,5 salários mínimos (R\$ 3.300,01 a R\$ 4.950,00).	25,3	20,0	19,4	12,6	15,0	15,9
De 4,5 a 6 salários mínimos (R\$ 4.950,01 a R\$ 6.600,00).	9,3	11,0	10,8	7,3	8,4	9,1
De 6 a 10 salários mínimos (R\$ 6.600,01 a R\$ 11.000,00).	13,3	8,1	8,3	5,8	7,1	7,4
De 10 a 30 salários mínimos (R\$ 11.000,01 a R\$ 33.000,00).	4,0	2,4	2,6	3,1	3,3	3,1
Acima de 30 salários mínimos (mais de R\$ 33.000,00).	0,0	0,1	0,1	0,3	0,4	0,3

CIÊNCIA DA COMPUTAÇÃO (BACHARELADO) - 778

Qual a renda total de sua família, incluindo seus rendimentos?	Curso	UF	Região	Cat. Adm.	Org. Acad.	Brasil
Até 1,5 salário mínimo (até R\$ 1.650,00).	4,2	8,2	6,0	8,9	8,0	8,6
De 1,5 a 3 salários mínimos (R\$ 1.650,01 a R\$ 3.300,00).	16,7	20,4	18,4	21,2	20,2	22,5
De 3 a 4,5 salários mínimos (R\$ 3.300,01 a R\$ 4.950,00).	25,0	21,4	18,0	18,0	19,2	19,2
De 4,5 a 6 salários mínimos (R\$ 4.950,01 a R\$ 6.600,00).	25,0	14,4	17,0	15,4	16,0	16,1
De 6 a 10 salários mínimos (R\$ 6.600,01 a R\$ 11.000,00).	16,7	19,6	24,3	20,4	20,4	19,2
De 10 a 30 salários mínimos (R\$ 11.000,01 a R\$ 33.000,00).	12,5	13,4	14,0	14,2	14,1	12,6
Acima de 30 salários mínimos (mais de R\$ 33.000,00).	0,0	2,6	2,3	2,0	2,1	1,7

FILOSOFIA (LICENCIATURA) - 779

Qual a renda total de sua família, incluindo seus rendimentos?	Curso	UF	Região	Cat. Adm.	Org. Acad.	Brasil
Até 1,5 salário mínimo (até R\$ 1.650,00).	7,7	14,9	16,7	34,6	30,1	27,2
De 1,5 a 3 salários mínimos (R\$ 1.650,01 a R\$ 3.300,00).	46,2	31,5	32,5	32,2	32,4	31,4
De 3 a 4,5 salários mínimos (R\$ 3.300,01 a R\$ 4.950,00).	26,9	20,2	20,3	13,4	13,8	15,1
De 4,5 a 6 salários mínimos (R\$ 4.950,01 a R\$ 6.600,00).	11,5	13,4	12,6	8,7	9,6	10,4
De 6 a 10 salários mínimos (R\$ 6.600,01 a R\$ 11.000,00).	7,7	14,2	12,9	7,2	9,1	10,4
De 10 a 30 salários mínimos (R\$ 11.000,01 a R\$ 33.000,00).	0,0	5,3	4,4	3,5	4,2	4,8
Acima de 30 salários mínimos (mais de R\$ 33.000,00).	0,0	0,5	0,6	0,5	0,8	0,7

MÚSICA (LICENCIATURA) - 780

Qual a renda total de sua família, incluindo seus rendimentos?	Curso	UF	Região	Cat. Adm.	Org. Acad.	Brasil
Até 1,5 salário mínimo (até R\$ 1.650,00).	10,5	8,1	12,6	27,0	24,5	21,6
De 1,5 a 3 salários mínimos (R\$ 1.650,01 a R\$ 3.300,00).	36,8	27,8	29,4	32,3	31,8	31,7
De 3 a 4,5 salários mínimos (R\$ 3.300,01 a R\$ 4.950,00).	5,3	25,1	20,5	14,5	15,9	17,6
De 4,5 a 6 salários mínimos (R\$ 4.950,01 a R\$ 6.600,00).	15,8	17,5	18,3	12,1	12,8	13,1
De 6 a 10 salários mínimos (R\$ 6.600,01 a R\$ 11.000,00).	15,8	13,9	14,1	9,1	9,5	10,8
De 10 a 30 salários mínimos (R\$ 11.000,01 a R\$ 33.000,00).	15,8	6,3	4,4	4,7	5,1	4,8
Acima de 30 salários mínimos (mais de R\$ 33.000,00).	0,0	1,3	0,7	0,3	0,3	0,3

DESIGN - 92117

Qual a renda total de sua família, incluindo seus rendimentos?	Curso	UF	Região	Cat. Adm.	Org. Acad.	Brasil
Até 1,5 salário mínimo (até R\$ 1.650,00).	0,0	6,3	7,3	15,7	12,6	11,6
De 1,5 a 3 salários mínimos (R\$ 1.650,01 a R\$ 3.300,00).	30,3	22,1	21,1	25,6	26,0	25,0
De 3 a 4,5 salários mínimos (R\$ 3.300,01 a R\$ 4.950,00).	21,2	14,6	16,6	16,5	16,7	16,9
De 4,5 a 6 salários mínimos (R\$ 4.950,01 a R\$ 6.600,00).	15,2	14,8	16,5	13,1	13,8	14,1
De 6 a 10 salários mínimos (R\$ 6.600,01 a R\$ 11.000,00).	15,2	21,1	20,8	15,2	15,8	16,5
De 10 a 30 salários mínimos (R\$ 11.000,01 a R\$ 33.000,00).	15,2	17,6	15,5	12,3	12,4	13,0
Acima de 30 salários mínimos (mais de R\$ 33.000,00).	3,0	3,5	2,2	1,7	2,6	2,9

EDUCAÇÃO FÍSICA (BACHARELADO) - 92157

Qual a renda total de sua família, incluindo seus rendimentos?	Curso	UF	Região	Cat. Adm.	Org. Acad.	Brasil
Até 1,5 salário mínimo (até R\$ 1.650,00).	14,6	19,4	19,7	20,8	21,2	22,4
De 1,5 a 3 salários mínimos (R\$ 1.650,01 a R\$ 3.300,00).	36,5	37,3	36,2	32,9	37,6	37,7
De 3 a 4,5 salários mínimos (R\$ 3.300,01 a R\$ 4.950,00).	11,5	19,5	19,5	18,1	18,1	18,1
De 4,5 a 6 salários mínimos (R\$ 4.950,01 a R\$ 6.600,00).	19,8	11,7	12,1	12,0	10,9	10,5
De 6 a 10 salários mínimos (R\$ 6.600,01 a R\$ 11.000,00).	9,4	8,5	8,7	10,9	8,3	7,8
De 10 a 30 salários mínimos (R\$ 11.000,01 a R\$ 33.000,00).	8,3	3,3	3,5	5,2	3,6	3,2
Acima de 30 salários mínimos (mais de R\$ 33.000,00).	0,0	0,2	0,2	0,2	0,3	0,3

PEDAGOGIA (LICENCIATURA) - 92260

Qual a renda total de sua família, incluindo seus rendimentos?	Curso	UF	Região	Cat. Adm.	Org. Acad.	Brasil
Até 1,5 salário mínimo (até R\$ 1.650,00).	17,7	33,6	33,6	36,8	35,3	34,9
De 1,5 a 3 salários mínimos (R\$ 1.650,01 a R\$ 3.300,00).	34,9	40,8	40,8	36,7	40,2	39,8
De 3 a 4,5 salários mínimos (R\$ 3.300,01 a R\$ 4.950,00).	28,4	14,5	14,6	13,8	13,7	14,0
De 4,5 a 6 salários mínimos (R\$ 4.950,01 a R\$ 6.600,00).	8,4	6,6	6,5	6,9	6,2	6,4
De 6 a 10 salários mínimos (R\$ 6.600,01 a R\$ 11.000,00).	6,5	3,7	3,6	4,6	3,6	3,8
De 10 a 30 salários mínimos (R\$ 11.000,01 a R\$ 33.000,00).	4,2	0,8	0,8	1,2	1,0	1,0
Acima de 30 salários mínimos (mais de R\$ 33.000,00).	0,0	0,0	0,1	0,1	0,1	0,1

Tabela 3 - Distribuição percentual de estudantes da Área para o Curso, para a Unidade da Federação, para a Região, para a Categoria Administrativa, para a Organização Acadêmica e para o Brasil, segundo o curso e a escolaridade do pai.

LETRAS-PORTUGUÊS (LICENCIATURA) - 103380

Até que etapa de escolarização seu pai concluiu?	Curso	UF	Região	Cat. Adm.	Org. Acad.	Brasil
Nenhuma.	4,6	12,9	12,1	14,6	13,5	13,8
Ensino Fundamental: 1º ao 5º ano (1ª a 4ª série).	24,6	42,2	41,1	35,8	36,2	37,2
Ensino Fundamental: 6º ao 9º ano (5ª a 8ª série).	12,3	12,9	13,9	14,0	14,2	13,7
Ensino Médio.	32,3	18,3	19,4	23,7	24,0	23,0
Ensino Superior - Graduação.	13,8	7,7	8,1	8,5	8,6	8,3
Pós-graduação.	12,3	6,0	5,5	3,4	3,6	4,0

LETRAS - INGLÊS - 103393

Até que etapa de escolarização seu pai concluiu?	Curso	UF	Região	Cat. Adm.	Org. Acad.	Brasil
Nenhuma.	4,2	4,6	5,6	8,8	8,3	7,7
Ensino Fundamental: 1º ao 5º ano (1ª a 4ª série).	8,3	12,8	21,7	25,3	24,8	25,4
Ensino Fundamental: 6º ao 9º ano (5ª a 8ª série).	0,0	14,8	15,9	13,4	13,3	14,1
Ensino Médio.	58,3	41,8	33,7	33,3	32,7	33,0
Ensino Superior - Graduação.	12,5	14,8	16,4	14,0	15,5	14,7
Pós-graduação.	16,7	11,2	6,7	5,2	5,5	5,1

ARTES VISUAIS (LICENCIATURA) - 1146843

Até que etapa de escolarização seu pai concluiu?	Curso	UF	Região	Cat. Adm.	Org. Acad.	Brasil
Nenhuma.	7,3	6,7	6,2	6,4	7,3	7,7
Ensino Fundamental: 1º ao 5º ano (1ª a 4ª série).	22,0	40,0	38,9	23,9	29,3	34,2
Ensino Fundamental: 6º ao 9º ano (5ª a 8ª série).	24,4	14,9	15,7	12,5	12,7	13,8
Ensino Médio.	31,7	23,7	24,1	30,9	28,5	25,2
Ensino Superior - Graduação.	14,6	9,7	10,2	18,1	15,2	12,7
Pós-graduação.	0,0	4,9	4,9	8,3	7,0	6,4

CIÊNCIA DA COMPUTAÇÃO (LICENCIATURA) - 1343863

Até que etapa de escolarização seu pai concluiu?	Curso	UF	Região	Cat. Adm.	Org. Acad.	Brasil
Nenhuma.	12,7	9,0	10,1	13,2	11,0	12,5
Ensino Fundamental: 1º ao 5º ano (1ª a 4ª série).	28,6	28,1	30,7	37,0	33,4	36,2
Ensino Fundamental: 6º ao 9º ano (5ª a 8ª série).	11,1	13,2	13,6	13,0	12,6	12,9
Ensino Médio.	28,6	31,7	31,1	24,2	28,3	24,5
Ensino Superior - Graduação.	15,9	11,4	8,8	8,4	9,2	8,9
Pós-graduação.	3,2	6,6	5,7	4,2	5,4	4,9

GEOGRAFIA (BACHARELADO) - 300771

Até que etapa de escolarização seu pai concluiu?	Curso	UF	Região	Cat. Adm.	Org. Acad.	Brasil
Nenhuma.	0,0	4,8	3,4	6,2	6,3	6,3
Ensino Fundamental: 1º ao 5º ano (1ª a 4ª série).	13,7	27,2	24,1	22,7	22,4	23,2
Ensino Fundamental: 6º ao 9º ano (5ª a 8ª série).	9,8	14,0	15,0	15,7	15,8	15,7
Ensino Médio.	45,1	34,4	35,9	36,3	36,1	35,9
Ensino Superior - Graduação.	23,5	14,4	15,7	14,1	14,4	14,1
Pós-graduação.	7,8	5,2	5,9	5,0	5,0	5,0

CIÊNCIAS BIOLÓGICAS (BACHARELADO) - 300772

Até que etapa de escolarização seu pai concluiu?	Curso	UF	Região	Cat. Adm.	Org. Acad.	Brasil
Nenhuma.	2,0	4,0	2,8	3,4	3,2	3,4
Ensino Fundamental: 1º ao 5º ano (1ª a 4ª série).	4,0	14,9	17,0	15,8	15,9	16,5
Ensino Fundamental: 6º ao 9º ano (5ª a 8ª série).	18,0	13,8	14,6	13,7	14,4	14,8
Ensino Médio.	42,0	39,9	40,0	39,0	39,3	39,6
Ensino Superior - Graduação.	30,0	20,3	17,4	20,2	19,7	18,8
Pós-graduação.	4,0	7,2	8,2	8,0	7,5	7,0

CIÊNCIAS SOCIAIS (BACHARELADO) - 300774

Até que etapa de escolarização seu pai concluiu?	Curso	UF	Região	Cat. Adm.	Org. Acad.	Brasil
Nenhuma.	2,3	1,6	1,7	4,9	4,8	4,7
Ensino Fundamental: 1º ao 5º ano (1ª a 4ª série).	9,3	10,9	14,8	18,3	18,0	17,6
Ensino Fundamental: 6º ao 9º ano (5ª a 8ª série).	25,6	17,2	15,1	13,2	13,0	12,8
Ensino Médio.	34,9	32,8	29,2	32,9	33,0	33,0
Ensino Superior - Graduação.	20,9	23,4	24,2	20,2	20,7	21,1
Pós-graduação.	7,0	14,1	15,1	10,5	10,5	10,8

QUÍMICA (LICENCIATURA) - 42574

Até que etapa de escolarização seu pai concluiu?	Curso	UF	Região	Cat. Adm.	Org. Acad.	Brasil
Nenhuma.	3,4	4,3	4,2	10,9	8,3	10,3
Ensino Fundamental: 1º ao 5º ano (1ª a 4ª série).	17,2	25,9	26,8	31,8	29,7	31,7
Ensino Fundamental: 6º ao 9º ano (5ª a 8ª série).	10,3	19,3	18,2	15,4	15,6	15,2
Ensino Médio.	55,2	34,8	34,8	29,9	32,1	30,0
Ensino Superior - Graduação.	6,9	11,4	11,0	9,0	10,3	9,2
Pós-graduação.	6,9	4,3	5,0	3,0	4,1	3,5

EDUCAÇÃO FÍSICA (LICENCIATURA) - 754

Até que etapa de escolarização seu pai concluiu?	Curso	UF	Região	Cat. Adm.	Org. Acad.	Brasil
Nenhuma.	11,8	11,7	10,5	7,0	8,8	9,0
Ensino Fundamental: 1º ao 5º ano (1ª a 4ª série).	17,6	39,4	37,0	26,9	31,4	31,6
Ensino Fundamental: 6º ao 9º ano (5ª a 8ª série).	5,9	16,3	17,3	16,1	17,0	17,1
Ensino Médio.	41,2	25,2	26,4	33,3	30,6	30,3
Ensino Superior - Graduação.	11,8	5,8	6,6	12,2	9,2	9,1
Pós-graduação.	11,8	1,6	2,2	4,6	3,0	2,8

MATEMÁTICA (LICENCIATURA) - 768

Até que etapa de escolarização seu pai concluiu?	Curso	UF	Região	Cat. Adm.	Org. Acad.	Brasil
Nenhuma.	0,0	11,0	9,9	12,4	11,3	11,8
Ensino Fundamental: 1º ao 5º ano (1ª a 4ª série).	8,7	38,4	37,8	36,2	35,6	36,5
Ensino Fundamental: 6º ao 9º ano (5ª a 8ª série).	4,3	14,8	16,1	15,3	15,4	15,2
Ensino Médio.	56,5	22,8	23,3	24,4	24,8	24,0
Ensino Superior - Graduação.	21,7	8,2	8,4	8,7	9,5	9,0
Pós-graduação.	8,7	4,8	4,4	2,9	3,3	3,4

QUÍMICA (BACHARELADO) - 769

Até que etapa de escolarização seu pai concluiu?	Curso	UF	Região	Cat. Adm.	Org. Acad.	Brasil
Nenhuma.	5,6	6,0	4,7	3,3	3,6	3,7
Ensino Fundamental: 1º ao 5º ano (1ª a 4ª série).	5,6	22,8	21,1	13,9	16,2	17,0
Ensino Fundamental: 6º ao 9º ano (5ª a 8ª série).	22,2	17,5	16,9	13,2	13,7	14,7
Ensino Médio.	44,4	35,1	37,8	42,8	41,2	41,6
Ensino Superior - Graduação.	16,7	11,9	13,8	19,9	19,1	17,5
Pós-graduação.	5,6	6,7	5,8	6,9	6,2	5,6

FÍSICA (LICENCIATURA) - 770

Até que etapa de escolarização seu pai concluiu?	Curso	UF	Região	Cat. Adm.	Org. Acad.	Brasil
Nenhuma.	5,3	5,6	5,4	10,6	9,3	10,1
Ensino Fundamental: 1º ao 5º ano (1ª a 4ª série).	21,1	21,8	24,0	30,0	28,0	29,7
Ensino Fundamental: 6º ao 9º ano (5ª a 8ª série).	5,3	13,5	14,9	14,2	14,0	13,8
Ensino Médio.	42,1	39,7	38,3	30,8	31,1	30,7
Ensino Superior - Graduação.	21,1	13,9	11,8	10,4	12,6	11,2
Pós-graduação.	5,3	5,6	5,6	3,9	4,9	4,4

GEOGRAFIA (LICENCIATURA) - 771

Até que etapa de escolarização seu pai concluiu?	Curso	UF	Região	Cat. Adm.	Org. Acad.	Brasil
Nenhuma.	5,9	13,1	12,2	14,1	13,5	13,6
Ensino Fundamental: 1º ao 5º ano (1ª a 4ª série).	14,7	43,0	43,3	36,4	37,5	38,7
Ensino Fundamental: 6º ao 9º ano (5ª a 8ª série).	20,6	14,3	14,5	14,0	14,0	13,9
Ensino Médio.	35,3	17,5	18,3	24,2	23,5	22,2
Ensino Superior - Graduação.	23,5	7,8	7,7	8,7	8,8	8,4
Pós-graduação.	0,0	4,3	4,1	2,6	2,8	3,2

CIÊNCIAS BIOLÓGICAS (LICENCIATURA) - 772

Até que etapa de escolarização seu pai concluiu?	Curso	UF	Região	Cat. Adm.	Org. Acad.	Brasil
Nenhuma.	0,0	6,9	5,9	10,5	9,2	10,0
Ensino Fundamental: 1º ao 5º ano (1ª a 4ª série).	9,8	32,5	31,1	31,7	29,9	31,4
Ensino Fundamental: 6º ao 9º ano (5ª a 8ª série).	29,3	16,9	17,6	15,9	15,8	16,0
Ensino Médio.	34,1	28,4	29,6	27,9	29,9	28,5
Ensino Superior - Graduação.	19,5	11,4	11,4	10,5	11,4	10,6
Pós-graduação.	7,3	3,8	4,3	3,4	3,8	3,5

CIÊNCIAS SOCIAIS (LICENCIATURA) - 774

Até que etapa de escolarização seu pai concluiu?	Curso	UF	Região	Cat. Adm.	Org. Acad.	Brasil
Nenhuma.	6,9	13,3	10,9	7,8	9,2	9,9
Ensino Fundamental: 1º ao 5º ano (1ª a 4ª série).	6,9	30,6	30,2	24,2	26,3	27,4
Ensino Fundamental: 6º ao 9º ano (5ª a 8ª série).	31,0	14,2	14,4	12,8	12,8	13,1
Ensino Médio.	13,8	22,6	24,7	32,3	29,9	28,6
Ensino Superior - Graduação.	24,1	10,7	11,0	15,9	15,1	14,2
Pós-graduação.	17,2	8,6	8,9	7,0	6,5	6,7

HISTÓRIA (LICENCIATURA) - 775

Até que etapa de escolarização seu pai concluiu?	Curso	UF	Região	Cat. Adm.	Org. Acad.	Brasil
Nenhuma.	0,0	11,5	10,7	11,3	10,9	11,0
Ensino Fundamental: 1º ao 5º ano (1ª a 4ª série).	12,0	41,3	39,0	30,0	32,1	34,0
Ensino Fundamental: 6º ao 9º ano (5ª a 8ª série).	16,0	14,4	15,0	14,9	15,0	14,8
Ensino Médio.	38,7	19,7	21,8	28,3	26,8	25,4
Ensino Superior - Graduação.	26,7	9,1	9,3	11,7	11,3	10,8
Pós-graduação.	6,7	4,1	4,2	3,8	3,8	4,1

CIÊNCIA DA COMPUTAÇÃO (BACHARELADO) - 778

Até que etapa de escolarização seu pai concluiu?	Curso	UF	Região	Cat. Adm.	Org. Acad.	Brasil
Nenhuma.	0,0	1,6	1,5	3,1	2,7	2,8
Ensino Fundamental: 1º ao 5º ano (1ª a 4ª série).	0,0	12,2	13,8	12,9	12,3	13,1
Ensino Fundamental: 6º ao 9º ano (5ª a 8ª série).	8,3	12,8	14,1	12,7	13,0	13,8
Ensino Médio.	33,3	37,6	37,2	35,7	37,6	38,4
Ensino Superior - Graduação.	50,0	25,2	24,1	24,8	24,4	22,8
Pós-graduação.	8,3	10,6	9,3	10,7	10,0	9,2

FILOSOFIA (LICENCIATURA) - 779

Até que etapa de escolarização seu pai concluiu?	Curso	UF	Região	Cat. Adm.	Org. Acad.	Brasil
Nenhuma.	3,8	11,0	10,0	12,0	11,3	11,5
Ensino Fundamental: 1º ao 5º ano (1ª a 4ª série).	26,9	34,5	34,2	29,4	29,5	31,8
Ensino Fundamental: 6º ao 9º ano (5ª a 8ª série).	26,9	14,3	14,9	14,6	15,0	14,4
Ensino Médio.	26,9	23,4	24,2	28,0	27,4	25,6
Ensino Superior - Graduação.	7,7	9,2	9,7	10,8	11,3	10,9
Pós-graduação.	7,7	7,6	7,0	5,2	5,4	5,8

MÚSICA (LICENCIATURA) - 780

Até que etapa de escolarização seu pai concluiu?	Curso	UF	Região	Cat. Adm.	Org. Acad.	Brasil
Nenhuma.	5,3	5,8	5,2	8,4	7,9	7,4
Ensino Fundamental: 1º ao 5º ano (1ª a 4ª série).	15,8	32,7	27,7	26,6	26,2	27,3
Ensino Fundamental: 6º ao 9º ano (5ª a 8ª série).	5,3	12,6	14,8	14,9	14,0	14,3
Ensino Médio.	15,8	26,0	27,9	29,1	29,4	29,8
Ensino Superior - Graduação.	52,6	16,1	15,6	13,7	14,5	14,2
Pós-graduação.	5,3	6,7	8,9	7,3	7,9	7,0

DESIGN - 92117

Até que etapa de escolarização seu pai concluiu?	Curso	UF	Região	Cat. Adm.	Org. Acad.	Brasil
Nenhuma.	3,0	1,5	1,8	2,4	2,5	2,2
Ensino Fundamental: 1º ao 5º ano (1ª a 4ª série).	9,1	6,3	11,8	12,4	11,7	10,9
Ensino Fundamental: 6º ao 9º ano (5ª a 8ª série).	12,1	7,3	10,2	12,6	11,7	11,6
Ensino Médio.	24,2	34,2	34,8	35,7	36,5	36,7
Ensino Superior - Graduação.	33,3	29,6	25,1	23,8	24,3	25,1
Pós-graduação.	18,2	21,1	16,2	13,1	13,3	13,6

EDUCAÇÃO FÍSICA (BACHARELADO) - 92157

Até que etapa de escolarização seu pai concluiu?	Curso	UF	Região	Cat. Adm.	Org. Acad.	Brasil
Nenhuma.	4,2	7,4	6,7	4,1	6,7	6,7
Ensino Fundamental: 1º ao 5º ano (1ª a 4ª série).	18,8	31,9	30,9	17,6	25,5	26,1
Ensino Fundamental: 6º ao 9º ano (5ª a 8ª série).	14,6	16,5	16,7	15,8	16,6	16,8
Ensino Médio.	35,4	30,0	30,7	37,7	33,9	34,1
Ensino Superior - Graduação.	20,8	10,9	11,4	17,7	13,3	12,6
Pós-graduação.	6,2	3,4	3,6	7,1	4,1	3,7

PEDAGOGIA (LICENCIATURA) - 92260

Até que etapa de escolarização seu pai concluiu?	Curso	UF	Região	Cat. Adm.	Org. Acad.	Brasil
Nenhuma.	5,6	15,3	14,8	13,1	14,2	14,3
Ensino Fundamental: 1º ao 5º ano (1ª a 4ª série).	19,1	47,1	47,2	40,3	44,0	43,9
Ensino Fundamental: 6º ao 9º ano (5ª a 8ª série).	17,7	13,3	13,5	13,8	13,7	13,8
Ensino Médio.	36,3	17,0	17,4	23,0	20,3	20,1
Ensino Superior - Graduação.	14,9	5,4	5,4	7,5	6,3	6,3
Pós-graduação.	6,5	1,9	1,8	2,3	1,6	1,8

Tabela 4 - Distribuição percentual de estudantes da Área para o Curso, para a Unidade da Federação, para a Região, para a Categoria Administrativa, para a Organização Acadêmica e para o Brasil, segundo o curso e a escolaridade da mãe.

LETRAS-PORTUGUÊS (LICENCIATURA) - 103380

Até que etapa de escolarização sua mãe concluiu?	Curso	UF	Região	Cat. Adm.	Org. Acad.	Brasil
Nenhuma.	3,1	9,4	8,4	8,1	8,0	8,3
Ensino Fundamental: 1º ao 5º ano (1ª a 4ª série).	15,4	39,0	37,6	30,8	31,0	32,8
Ensino Fundamental: 6º ao 9º ano (5ª a 8ª série).	10,8	13,8	15,2	14,9	15,4	15,1
Ensino Médio.	32,3	24,3	24,5	28,4	28,3	27,0
Ensino Superior - Graduação.	13,8	7,3	8,0	10,4	10,3	9,8
Pós-graduação.	24,6	6,1	6,3	7,4	7,1	7,0

LETRAS - INGLÊS - 103393

Até que etapa de escolarização sua mãe concluiu?	Curso	UF	Região	Cat. Adm.	Org. Acad.	Brasil
Nenhuma.	0,0	1,0	2,6	4,5	4,4	4,2
Ensino Fundamental: 1º ao 5º ano (1ª a 4ª série).	4,2	14,8	20,0	18,9	18,8	19,8
Ensino Fundamental: 6º ao 9º ano (5ª a 8ª série).	12,5	12,8	16,1	13,3	13,8	13,9
Ensino Médio.	54,2	43,4	33,2	34,5	34,5	34,8
Ensino Superior - Graduação.	12,5	20,4	16,7	17,7	17,5	16,6
Pós-graduação.	16,7	7,7	11,3	11,2	11,0	10,6

ARTES VISUAIS (LICENCIATURA) - 1146843

Até que etapa de escolarização sua mãe concluiu?	Curso	UF	Região	Cat. Adm.	Org. Acad.	Brasil
Nenhuma.	2,4	5,9	5,3	4,5	6,3	6,6
Ensino Fundamental: 1º ao 5º ano (1ª a 4ª série).	17,1	36,0	34,0	18,1	23,8	30,2
Ensino Fundamental: 6º ao 9º ano (5ª a 8ª série).	14,6	14,1	14,6	11,5	12,7	13,2
Ensino Médio.	31,7	25,6	25,8	33,0	30,6	27,0
Ensino Superior - Graduação.	22,0	10,5	11,5	20,0	16,2	14,0
Pós-graduação.	12,2	8,0	8,9	12,8	10,4	9,1

CIÊNCIA DA COMPUTAÇÃO (LICENCIATURA) - 1343863

Até que etapa de escolarização sua mãe concluiu?	Curso	UF	Região	Cat. Adm.	Org. Acad.	Brasil
Nenhuma.	7,9	4,2	4,4	8,8	6,7	8,5
Ensino Fundamental: 1º ao 5º ano (1ª a 4ª série).	41,3	29,3	32,0	31,1	29,6	30,5
Ensino Fundamental: 6º ao 9º ano (5ª a 8ª série).	17,5	18,0	16,2	14,7	14,6	14,7
Ensino Médio.	17,5	28,1	26,8	27,6	27,1	27,7
Ensino Superior - Graduação.	4,8	10,2	10,1	10,2	12,3	10,2
Pós-graduação.	11,1	10,2	10,5	7,6	9,7	8,4

GEOGRAFIA (BACHARELADO) - 300771

Até que etapa de escolarização sua mãe concluiu?	Curso	UF	Região	Cat. Adm.	Org. Acad.	Brasil
Nenhuma.	0,0	2,8	1,8	2,5	2,5	2,6
Ensino Fundamental: 1º ao 5º ano (1ª a 4ª série).	11,8	26,0	22,5	17,2	17,5	18,4
Ensino Fundamental: 6º ao 9º ano (5ª a 8ª série).	21,6	17,2	16,1	16,4	16,1	16,2
Ensino Médio.	35,3	31,6	33,6	37,9	37,9	37,1
Ensino Superior - Graduação.	15,7	12,4	15,5	16,4	16,1	15,9
Pós-graduação.	15,7	10,0	10,5	9,7	9,9	9,9

CIÊNCIAS BIOLÓGICAS (BACHARELADO) - 300772

Até que etapa de escolarização sua mãe concluiu?	Curso	UF	Região	Cat. Adm.	Org. Acad.	Brasil
Nenhuma.	2,0	2,3	1,6	1,4	1,4	1,5
Ensino Fundamental: 1º ao 5º ano (1ª a 4ª série).	12,0	11,7	12,4	10,3	10,5	11,2
Ensino Fundamental: 6º ao 9º ano (5ª a 8ª série).	10,0	11,4	12,2	10,8	11,7	12,3
Ensino Médio.	32,0	41,3	42,0	39,8	40,7	40,6
Ensino Superior - Graduação.	24,0	17,5	17,8	24,0	23,0	22,2
Pós-graduação.	20,0	15,9	14,0	13,7	12,7	12,3

CIÊNCIAS SOCIAIS (BACHARELADO) - 300774

Até que etapa de escolarização sua mãe concluiu?	Curso	UF	Região	Cat. Adm.	Org. Acad.	Brasil
Nenhuma.	0,0	0,0	0,7	2,3	2,2	2,1
Ensino Fundamental: 1º ao 5º ano (1ª a 4ª série).	11,6	7,8	10,1	12,7	12,6	12,4
Ensino Fundamental: 6º ao 9º ano (5ª a 8ª série).	16,3	16,4	14,1	12,7	12,5	12,2
Ensino Médio.	27,9	31,2	32,2	36,2	35,9	35,6
Ensino Superior - Graduação.	20,9	24,2	21,1	20,6	21,2	21,8
Pós-graduação.	23,3	20,3	21,8	15,6	15,7	15,9

QUÍMICA (LICENCIATURA) - 42574

Até que etapa de escolarização sua mãe concluiu?	Curso	UF	Região	Cat. Adm.	Org. Acad.	Brasil
Nenhuma.	0,0	1,3	1,0	5,4	4,0	5,2
Ensino Fundamental: 1º ao 5º ano (1ª a 4ª série).	13,8	27,7	26,8	25,0	24,1	25,4
Ensino Fundamental: 6º ao 9º ano (5ª a 8ª série).	10,3	16,8	15,5	16,4	15,7	16,1
Ensino Médio.	48,3	33,2	33,7	34,0	34,1	33,7
Ensino Superior - Graduação.	20,7	12,4	13,7	11,7	13,5	12,1
Pós-graduação.	6,9	8,6	9,4	7,4	8,5	7,5

EDUCAÇÃO FÍSICA (LICENCIATURA) - 754

Até que etapa de escolarização sua mãe concluiu?	Curso	UF	Região	Cat. Adm.	Org. Acad.	Brasil
Nenhuma.	0,0	7,2	6,1	3,7	5,2	5,1
Ensino Fundamental: 1º ao 5º ano (1ª a 4ª série).	29,4	32,6	31,4	19,5	25,2	25,6
Ensino Fundamental: 6º ao 9º ano (5ª a 8ª série).	5,9	15,8	16,5	13,8	15,5	15,7
Ensino Médio.	23,5	28,3	28,8	36,4	33,4	33,2
Ensino Superior - Graduação.	23,5	9,1	9,6	15,4	12,5	12,3
Pós-graduação.	17,6	6,9	7,5	11,2	8,1	8,1

MATEMÁTICA (LICENCIATURA) - 768

Até que etapa de escolarização sua mãe concluiu?	Curso	UF	Região	Cat. Adm.	Org. Acad.	Brasil
Nenhuma.	0,0	6,8	6,4	7,0	6,5	6,9
Ensino Fundamental: 1º ao 5º ano (1ª a 4ª série).	8,7	35,5	34,2	29,0	28,8	30,6
Ensino Fundamental: 6º ao 9º ano (5ª a 8ª série).	13,0	15,6	16,1	15,9	16,4	16,0
Ensino Médio.	43,5	25,1	26,0	31,5	31,0	29,6
Ensino Superior - Graduação.	17,4	8,9	9,0	9,8	10,5	9,8
Pós-graduação.	17,4	8,1	8,2	6,7	6,9	7,0

QUÍMICA (BACHARELADO) - 769

Até que etapa de escolarização sua mãe concluiu?	Curso	UF	Região	Cat. Adm.	Org. Acad.	Brasil
Nenhuma.	0,0	3,7	2,9	1,6	1,8	2,2
Ensino Fundamental: 1º ao 5º ano (1ª a 4ª série).	0,0	23,1	19,1	10,5	12,9	14,7
Ensino Fundamental: 6º ao 9º ano (5ª a 8ª série).	22,2	14,2	16,0	12,1	12,3	12,7
Ensino Médio.	33,3	34,0	36,7	39,7	39,4	39,2
Ensino Superior - Graduação.	33,3	13,4	14,4	22,7	21,4	19,9
Pós-graduação.	11,1	11,6	10,9	13,4	12,3	11,2

FÍSICA (LICENCIATURA) - 770

Até que etapa de escolarização sua mãe concluiu?	Curso	UF	Região	Cat. Adm.	Org. Acad.	Brasil
Nenhuma.	0,0	4,4	3,7	5,8	5,4	5,7
Ensino Fundamental: 1º ao 5º ano (1ª a 4ª série).	10,5	21,4	21,9	24,8	22,4	24,7
Ensino Fundamental: 6º ao 9º ano (5ª a 8ª série).	21,1	14,3	13,9	15,0	15,0	15,1
Ensino Médio.	47,4	31,0	33,1	33,3	33,3	32,8
Ensino Superior - Graduação.	15,8	14,3	14,5	13,2	14,6	13,2
Pós-graduação.	5,3	14,7	12,8	8,0	9,3	8,5

GEOGRAFIA (LICENCIATURA) - 771

Até que etapa de escolarização sua mãe concluiu?	Curso	UF	Região	Cat. Adm.	Org. Acad.	Brasil
Nenhuma.	2,9	9,9	9,1	7,3	7,5	8,1
Ensino Fundamental: 1º ao 5º ano (1ª a 4ª série).	14,7	40,6	40,0	30,5	32,3	33,7
Ensino Fundamental: 6º ao 9º ano (5ª a 8ª série).	32,4	15,4	16,5	17,1	16,8	16,5
Ensino Médio.	26,5	22,5	22,0	28,9	27,7	26,5
Ensino Superior - Graduação.	11,8	6,5	7,0	10,5	10,0	9,6
Pós-graduação.	11,8	5,2	5,4	5,6	5,6	5,6

CIÊNCIAS BIOLÓGICAS (LICENCIATURA) - 772

Até que etapa de escolarização sua mãe concluiu?	Curso	UF	Região	Cat. Adm.	Org. Acad.	Brasil
Nenhuma.	0,0	4,8	3,6	5,2	4,8	5,2
Ensino Fundamental: 1º ao 5º ano (1ª a 4ª série).	4,9	25,1	25,3	25,3	24,0	25,4
Ensino Fundamental: 6º ao 9º ano (5ª a 8ª série).	4,9	17,0	16,6	15,8	15,4	15,8
Ensino Médio.	46,3	33,0	32,8	32,7	33,7	32,8
Ensino Superior - Graduação.	22,0	11,6	12,4	13,1	13,9	13,1
Pós-graduação.	22,0	8,5	9,3	7,8	8,2	7,8

CIÊNCIAS SOCIAIS (LICENCIATURA) - 774

Até que etapa de escolarização sua mãe concluiu?	Curso	UF	Região	Cat. Adm.	Org. Acad.	Brasil
Nenhuma.	0,0	7,4	5,9	4,9	6,3	6,6
Ensino Fundamental: 1º ao 5º ano (1ª a 4ª série).	10,3	32,6	29,1	19,4	22,3	24,5
Ensino Fundamental: 6º ao 9º ano (5ª a 8ª série).	10,3	12,5	14,1	13,1	13,8	13,7
Ensino Médio.	41,4	29,4	30,8	34,3	31,8	31,5
Ensino Superior - Graduação.	17,2	7,8	10,5	17,5	15,9	14,5
Pós-graduação.	20,7	10,3	9,6	10,7	9,8	9,2

HISTÓRIA (LICENCIATURA) - 775

Até que etapa de escolarização sua mãe concluiu?	Curso	UF	Região	Cat. Adm.	Org. Acad.	Brasil
Nenhuma.	1,3	9,2	8,6	6,4	7,1	7,4
Ensino Fundamental: 1º ao 5º ano (1ª a 4ª série).	13,3	38,7	36,3	23,9	27,3	29,5
Ensino Fundamental: 6º ao 9º ano (5ª a 8ª série).	9,3	15,4	15,4	15,4	15,7	15,6
Ensino Médio.	44,0	23,1	24,3	32,7	30,3	29,0
Ensino Superior - Graduação.	13,3	7,8	8,8	13,1	12,2	11,5
Pós-graduação.	18,7	5,8	6,5	8,4	7,4	7,0

CIÊNCIA DA COMPUTAÇÃO (BACHARELADO) - 778

Até que etapa de escolarização sua mãe concluiu?	Curso	UF	Região	Cat. Adm.	Org. Acad.	Brasil
Nenhuma.	0,0	0,8	0,6	1,1	0,9	1,0
Ensino Fundamental: 1º ao 5º ano (1ª a 4ª série).	0,0	8,2	10,5	8,2	8,3	8,9
Ensino Fundamental: 6º ao 9º ano (5ª a 8ª série).	0,0	10,6	12,8	10,2	11,1	11,6
Ensino Médio.	29,2	33,8	36,4	36,2	38,1	39,0
Ensino Superior - Graduação.	50,0	30,0	24,7	28,1	27,2	25,7
Pós-graduação.	20,8	16,6	14,9	16,3	14,4	13,7

FILOSOFIA (LICENCIATURA) - 779

Até que etapa de escolarização sua mãe concluiu?	Curso	UF	Região	Cat. Adm.	Org. Acad.	Brasil
Nenhuma.	3,8	9,2	7,8	6,8	6,9	7,4
Ensino Fundamental: 1º ao 5º ano (1ª a 4ª série).	11,5	33,9	32,2	25,1	26,5	29,3
Ensino Fundamental: 6º ao 9º ano (5ª a 8ª série).	19,2	15,9	16,8	15,3	14,8	14,7
Ensino Médio.	15,4	23,9	24,8	30,8	30,6	29,0
Ensino Superior - Graduação.	34,6	9,8	10,7	14,1	13,7	12,3
Pós-graduação.	15,4	7,3	7,6	7,8	7,6	7,2

MÚSICA (LICENCIATURA) - 780

Até que etapa de escolarização sua mãe concluiu?	Curso	UF	Região	Cat. Adm.	Org. Acad.	Brasil
Nenhuma.	5,3	5,8	4,0	4,8	4,6	4,7
Ensino Fundamental: 1º ao 5º ano (1ª a 4ª série).	10,5	27,4	23,5	22,2	21,1	23,5
Ensino Fundamental: 6º ao 9º ano (5ª a 8ª série).	15,8	14,3	14,8	13,2	13,5	14,1
Ensino Médio.	26,3	26,5	29,6	32,6	32,6	31,8
Ensino Superior - Graduação.	31,6	11,7	14,1	16,4	17,2	15,1
Pós-graduação.	10,5	14,3	14,1	10,8	11,0	10,7

DESIGN - 92117

Até que etapa de escolarização sua mãe concluiu?	Curso	UF	Região	Cat. Adm.	Org. Acad.	Brasil
Nenhuma.	0,0	1,0	0,6	1,3	0,9	1,0
Ensino Fundamental: 1º ao 5º ano (1ª a 4ª série).	12,1	4,5	8,9	8,2	7,6	7,1
Ensino Fundamental: 6º ao 9º ano (5ª a 8ª série).	3,0	7,0	9,5	9,1	9,9	9,7
Ensino Médio.	21,2	29,9	30,9	35,4	35,2	34,2
Ensino Superior - Graduação.	27,3	30,9	29,1	27,1	28,7	29,6
Pós-graduação.	36,4	26,6	21,1	18,9	17,8	18,4

EDUCAÇÃO FÍSICA (BACHARELADO) - 92157

Até que etapa de escolarização sua mãe concluiu?	Curso	UF	Região	Cat. Adm.	Org. Acad.	Brasil
Nenhuma.	3,1	4,5	4,0	1,7	3,8	3,7
Ensino Fundamental: 1º ao 5º ano (1ª a 4ª série).	14,6	28,1	26,7	13,9	21,2	21,7
Ensino Fundamental: 6º ao 9º ano (5ª a 8ª série).	11,5	16,6	16,8	12,9	15,9	16,1
Ensino Médio.	38,5	32,1	32,9	37,4	36,2	36,7
Ensino Superior - Graduação.	22,9	11,6	12,0	21,3	15,0	14,5
Pós-graduação.	9,4	7,1	7,7	12,8	7,9	7,4

PEDAGOGIA (LICENCIATURA) - 92260

Até que etapa de escolarização sua mãe concluiu?	Curso	UF	Região	Cat. Adm.	Org. Acad.	Brasil
Nenhuma.	3,3	11,2	10,8	8,3	10,1	10,2
Ensino Fundamental: 1º ao 5º ano (1ª a 4ª série).	19,1	43,7	43,7	35,2	40,2	40,3
Ensino Fundamental: 6º ao 9º ano (5ª a 8ª série).	15,8	14,8	15,0	15,3	15,1	15,2
Ensino Médio.	39,5	20,7	20,9	27,8	24,1	23,9
Ensino Superior - Graduação.	9,8	5,4	5,5	8,5	6,8	6,6
Pós-graduação.	12,6	4,2	4,1	4,9	3,7	3,9

Tabela 5 - Distribuição percentual de estudantes da Área para o Curso, para a Unidade da Federação, para a Região, para a Categoria Administrativa, para a Organização Acadêmica e para o Brasil, segundo o curso e a Bolsa de estudo ou financiamento.

LETRAS-PORTUGUÊS (LICENCIATURA) - 103380

Que tipo de bolsa de estudos ou financiamento do curso você recebeu para custear todas ou a maior parte das mensalidades?	Curso	UF	Região	Cat. Adm.	Org. Acad.	Brasil
Nenhum, pois meu curso é gratuito.	96,9	12,6	22,7	94,4	79,2	62,0
Nenhum, embora meu curso não seja gratuito.	0,0	68,7	58,0	0,9	10,4	24,4
ProUni integral.	0,0	3,4	4,8	0,2	2,0	2,8
ProUni parcial, apenas.	0,0	2,6	2,2	0,0	0,2	0,8
FIES, apenas.	0,0	0,5	0,7	0,0	0,3	0,4
ProUni Parcial e FIES.	0,0	0,2	0,2	0,0	0,0	0,1
Bolsa oferecida por governo estadual, distrital ou municipal.	3,1	1,0	1,3	1,4	1,4	1,5
Bolsa oferecida pela própria instituição.	0,0	6,3	6,0	2,6	5,2	5,6
Bolsa oferecida por outra entidade (empresa, ONG, outra).	0,0	1,2	1,1	0,2	0,8	0,9
Financiamento oferecido pela própria instituição.	0,0	2,6	2,2	0,2	0,5	1,1
Financiamento bancário.	0,0	1,0	0,9	0,0	0,1	0,3

LETRAS - INGLÊS - 103393

Que tipo de bolsa de estudos ou financiamento do curso você recebeu para custear todas ou a maior parte das mensalidades?	Curso	UF	Região	Cat. Adm.	Org. Acad.	Brasil
Nenhum, pois meu curso é gratuito.	95,8	84,7	34,8	95,9	72,1	58,0
Nenhum, embora meu curso não seja gratuito.	0,0	10,2	40,9	0,6	14,1	22,4
ProUni integral.	0,0	0,0	11,5	0,3	3,8	4,9
ProUni parcial, apenas.	0,0	0,0	0,7	0,0	0,4	0,8
FIES, apenas.	0,0	0,0	1,3	0,0	0,4	0,6
ProUni Parcial e FIES.	0,0	0,0	0,0	0,0	0,0	0,0
Bolsa oferecida por governo estadual, distrital ou municipal.	0,0	1,0	1,5	1,0	0,8	1,9
Bolsa oferecida pela própria instituição.	4,2	3,6	6,1	2,1	7,4	9,0
Bolsa oferecida por outra entidade (empresa, ONG, outra).	0,0	0,5	1,5	0,1	0,4	1,2
Financiamento oferecido pela própria instituição.	0,0	0,0	1,3	0,1	0,4	1,0
Financiamento bancário.	0,0	0,0	0,5	0,0	0,2	0,2

ARTES VISUAIS (LICENCIATURA) - 1146843

Que tipo de bolsa de estudos ou financiamento do curso você recebeu para custear todas ou a maior parte das mensalidades?	Curso	UF	Região	Cat. Adm.	Org. Acad.	Brasil
Nenhum, pois meu curso é gratuito.	90,2	20,9	24,5	91,1	53,0	35,1
Nenhum, embora meu curso não seja gratuito.	2,4	55,6	47,1	2,3	26,9	41,9
ProUni integral.	0,0	6,1	7,9	0,1	2,7	4,6
ProUni parcial, apenas.	0,0	5,8	4,4	0,0	0,7	2,1
FIES, apenas.	0,0	0,0	0,3	0,1	0,1	0,4
ProUni Parcial e FIES.	0,0	0,1	0,1	0,0	0,0	0,1
Bolsa oferecida por governo estadual, distrital ou municipal.	4,9	2,4	4,4	1,9	2,3	2,3
Bolsa oferecida pela própria instituição.	0,0	4,5	6,2	4,1	10,2	8,9
Bolsa oferecida por outra entidade (empresa, ONG, outra).	0,0	2,2	2,2	0,3	2,1	1,9
Financiamento oferecido pela própria instituição.	2,4	2,2	2,7	0,2	1,6	2,3
Financiamento bancário.	0,0	0,1	0,4	0,0	0,3	0,5

CIÊNCIA DA COMPUTAÇÃO (LICENCIATURA) - 1343863

Que tipo de bolsa de estudos ou financiamento do curso você recebeu para custear todas ou a maior parte das mensalidades?	Curso	UF	Região	Cat. Adm.	Org. Acad.	Brasil
Nenhum, pois meu curso é gratuito.	100,0	97,6	80,3	94,9	94,7	84,8
Nenhum, embora meu curso não seja gratuito.	0,0	0,0	11,8	0,5	0,3	9,0
ProUni integral.	0,0	0,0	1,8	0,2	0,5	0,5
ProUni parcial, apenas.	0,0	0,0	0,4	0,1	0,2	0,1
FIES, apenas.	0,0	0,0	0,0	0,3	0,3	0,3
ProUni Parcial e FIES.	0,0	0,0	0,0	0,2	0,2	0,1
Bolsa oferecida por governo estadual, distrital ou municipal.	0,0	1,2	0,9	0,6	0,6	0,6
Bolsa oferecida pela própria instituição.	0,0	1,2	3,5	3,3	3,2	4,0
Bolsa oferecida por outra entidade (empresa, ONG, outra).	0,0	0,0	1,3	0,0	0,0	0,2
Financiamento oferecido pela própria instituição.	0,0	0,0	0,0	0,0	0,0	0,1
Financiamento bancário.	0,0	0,0	0,0	0,0	0,0	0,2

GEOGRAFIA (BACHARELADO) - 300771

Que tipo de bolsa de estudos ou financiamento do curso você recebeu para custear todas ou a maior parte das mensalidades?	Curso	UF	Região	Cat. Adm.	Org. Acad.	Brasil
Nenhum, pois meu curso é gratuito.	98,0	70,8	78,9	93,0	89,1	86,1
Nenhum, embora meu curso não seja gratuito.	0,0	21,2	13,2	0,3	1,4	4,2
ProUni integral.	0,0	0,4	0,9	0,1	1,0	1,0
ProUni parcial, apenas.	0,0	1,2	0,7	0,0	0,1	0,3
FIES, apenas.	0,0	0,0	0,0	0,0	0,1	0,1
ProUni Parcial e FIES.	0,0	0,0	0,0	0,0	0,1	0,1
Bolsa oferecida por governo estadual, distrital ou municipal.	0,0	0,0	0,5	1,4	1,4	1,3
Bolsa oferecida pela própria instituição.	2,0	5,2	4,8	4,5	5,9	5,9
Bolsa oferecida por outra entidade (empresa, ONG, outra).	0,0	0,4	0,7	0,5	0,7	0,8
Financiamento oferecido pela própria instituição.	0,0	0,8	0,5	0,3	0,3	0,4
Financiamento bancário.	0,0	0,0	0,0	0,0	0,0	0,0

CIÊNCIAS BIOLÓGICAS (BACHARELADO) - 300772

Que tipo de bolsa de estudos ou financiamento do curso você recebeu para custear todas ou a maior parte das mensalidades?	Curso	UF	Região	Cat. Adm.	Org. Acad.	Brasil
Nenhum, pois meu curso é gratuito.	98,0	63,9	50,9	93,4	64,7	55,7
Nenhum, embora meu curso não seja gratuito.	0,0	22,4	19,5	0,4	12,7	15,4
ProUni integral.	0,0	1,9	11,0	0,1	5,3	6,1
ProUni parcial, apenas.	0,0	1,2	1,9	0,0	1,0	1,7
FIES, apenas.	0,0	0,7	2,7	0,1	1,5	1,9
ProUni Parcial e FIES.	0,0	0,0	0,3	0,0	0,1	0,2
Bolsa oferecida por governo estadual, distrital ou municipal.	0,0	0,2	3,6	1,3	2,0	2,3
Bolsa oferecida pela própria instituição.	2,0	5,1	6,0	4,0	8,9	11,7
Bolsa oferecida por outra entidade (empresa, ONG, outra).	0,0	2,1	1,3	0,3	2,4	3,1
Financiamento oferecido pela própria instituição.	0,0	2,3	2,3	0,3	1,2	1,5
Financiamento bancário.	0,0	0,2	0,5	0,0	0,2	0,4

CIÊNCIAS SOCIAIS (BACHARELADO) - 300774

Que tipo de bolsa de estudos ou financiamento do curso você recebeu para custear todas ou a maior parte das mensalidades?	Curso	UF	Região	Cat. Adm.	Org. Acad.	Brasil
Nenhum, pois meu curso é gratuito.	86,0	93,0	91,3	93,7	90,7	87,5
Nenhum, embora meu curso não seja gratuito.	0,0	0,0	2,3	0,2	2,1	3,6
ProUni integral.	0,0	0,0	0,7	0,1	0,6	0,8
ProUni parcial, apenas.	0,0	0,0	0,0	0,0	0,1	0,1
FIES, apenas.	0,0	0,0	0,0	0,1	0,1	0,3
ProUni Parcial e FIES.	0,0	0,0	0,0	0,0	0,1	0,1
Bolsa oferecida por governo estadual, distrital ou municipal.	9,3	3,1	1,7	1,4	1,4	1,4
Bolsa oferecida pela própria instituição.	2,3	3,1	3,0	3,9	4,2	5,4
Bolsa oferecida por outra entidade (empresa, ONG, outra).	0,0	0,0	0,3	0,5	0,5	0,6
Financiamento oferecido pela própria instituição.	2,3	0,8	0,7	0,1	0,1	0,2
Financiamento bancário.	0,0	0,0	0,0	0,1	0,1	0,1

QUÍMICA (LICENCIATURA) - 42574

Que tipo de bolsa de estudos ou financiamento do curso você recebeu para custear todas ou a maior parte das mensalidades?	Curso	UF	Região	Cat. Adm.	Org. Acad.	Brasil
Nenhum, pois meu curso é gratuito.	100,0	79,2	79,3	93,9	77,6	80,6
Nenhum, embora meu curso não seja gratuito.	0,0	12,2	9,4	0,7	11,8	9,2
ProUni integral.	0,0	3,0	3,8	0,3	1,8	1,6
ProUni parcial, apenas.	0,0	0,5	0,4	0,0	0,2	0,3
FIES, apenas.	0,0	0,0	0,8	0,1	0,4	0,3
ProUni Parcial e FIES.	0,0	0,0	0,3	0,0	0,2	0,1
Bolsa oferecida por governo estadual, distrital ou municipal.	0,0	1,3	1,4	1,0	1,2	1,1
Bolsa oferecida pela própria instituição.	0,0	2,8	3,4	3,6	5,5	5,6
Bolsa oferecida por outra entidade (empresa, ONG, outra).	0,0	0,8	0,7	0,2	0,6	0,5
Financiamento oferecido pela própria instituição.	0,0	0,3	0,4	0,1	0,5	0,4
Financiamento bancário.	0,0	0,0	0,1	0,0	0,3	0,2

EDUCAÇÃO FÍSICA (LICENCIATURA) - 754

Que tipo de bolsa de estudos ou financiamento do curso você recebeu para custear todas ou a maior parte das mensalidades?	Curso	UF	Região	Cat. Adm.	Org. Acad.	Brasil
Nenhum, pois meu curso é gratuito.	100,0	6,9	10,9	87,7	35,8	26,2
Nenhum, embora meu curso não seja gratuito.	0,0	51,1	45,1	3,8	29,9	34,9
ProUni integral.	0,0	12,0	13,9	0,1	8,6	9,5
ProUni parcial, apenas.	0,0	1,3	1,5	0,0	1,0	1,5
FIES, apenas.	0,0	0,6	1,2	0,1	1,1	1,9
ProUni Parcial e FIES.	0,0	0,2	0,2	0,0	0,1	0,3
Bolsa oferecida por governo estadual, distrital ou municipal.	0,0	2,2	4,5	2,9	2,9	3,6
Bolsa oferecida pela própria instituição.	0,0	18,6	16,1	4,3	15,3	15,9
Bolsa oferecida por outra entidade (empresa, ONG, outra).	0,0	2,5	2,2	0,3	2,2	2,4
Financiamento oferecido pela própria instituição.	0,0	3,4	3,4	0,7	2,4	2,9
Financiamento bancário.	0,0	1,1	1,0	0,0	0,7	0,8

MATEMÁTICA (LICENCIATURA) - 768

Que tipo de bolsa de estudos ou financiamento do curso você recebeu para custear todas ou a maior parte das mensalidades?	Curso	UF	Região	Cat. Adm.	Org. Acad.	Brasil
Nenhum, pois meu curso é gratuito.	100,0	15,8	23,4	92,9	67,5	59,9
Nenhum, embora meu curso não seja gratuito.	0,0	60,3	52,3	0,9	17,4	24,0
ProUni integral.	0,0	4,2	5,9	0,2	2,6	3,0
ProUni parcial, apenas.	0,0	3,2	2,6	0,1	0,3	0,9
FIES, apenas.	0,0	0,5	0,6	0,1	0,4	0,4
ProUni Parcial e FIES.	0,0	0,1	0,1	0,0	0,0	0,1
Bolsa oferecida por governo estadual, distrital ou municipal.	0,0	1,0	1,2	2,3	1,4	2,1
Bolsa oferecida pela própria instituição.	0,0	10,6	10,2	3,0	8,2	7,4
Bolsa oferecida por outra entidade (empresa, ONG, outra).	0,0	1,7	1,5	0,3	1,2	1,2
Financiamento oferecido pela própria instituição.	0,0	1,8	1,8	0,1	0,7	0,9
Financiamento bancário.	0,0	0,7	0,5	0,0	0,2	0,2

QUÍMICA (BACHARELADO) - 769

Que tipo de bolsa de estudos ou financiamento do curso você recebeu para custear todas ou a maior parte das mensalidades?	Curso	UF	Região	Cat. Adm.	Org. Acad.	Brasil
Nenhum, pois meu curso é gratuito.	94,4	56,3	52,7	94,9	75,6	64,4
Nenhum, embora meu curso não seja gratuito.	0,0	32,1	25,1	0,4	8,1	14,3
ProUni integral.	0,0	0,0	4,7	0,1	3,9	3,6
ProUni parcial, apenas.	0,0	0,7	2,0	0,0	0,7	1,6
FIES, apenas.	0,0	0,4	1,6	0,1	0,8	1,1
ProUni Parcial e FIES.	0,0	0,4	0,2	0,0	0,1	0,1
Bolsa oferecida por governo estadual, distrital ou municipal.	0,0	1,9	2,2	1,2	1,4	1,5
Bolsa oferecida pela própria instituição.	5,6	4,5	7,6	2,9	7,5	10,9
Bolsa oferecida por outra entidade (empresa, ONG, outra).	0,0	2,6	2,7	0,3	1,2	1,5
Financiamento oferecido pela própria instituição.	0,0	1,1	1,1	0,1	0,6	1,0
Financiamento bancário.	0,0	0,0	0,2	0,0	0,1	0,1

FÍSICA (LICENCIATURA) - 770

Que tipo de bolsa de estudos ou financiamento do curso você recebeu para custear todas ou a maior parte das mensalidades?	Curso	UF	Região	Cat. Adm.	Org. Acad.	Brasil
Nenhum, pois meu curso é gratuito.	89,5	77,0	72,9	94,0	76,4	80,4
Nenhum, embora meu curso não seja gratuito.	0,0	16,7	16,4	0,7	14,4	11,1
ProUni integral.	0,0	0,4	3,1	0,1	1,7	1,2
ProUni parcial, apenas.	0,0	0,4	0,2	0,1	0,2	0,2
FIES, apenas.	0,0	0,4	1,2	0,0	0,4	0,3
ProUni Parcial e FIES.	0,0	0,0	0,0	0,0	0,0	0,0
Bolsa oferecida por governo estadual, distrital ou municipal.	0,0	0,4	0,2	0,8	0,7	0,8
Bolsa oferecida pela própria instituição.	5,3	3,6	4,6	3,8	5,1	5,0
Bolsa oferecida por outra entidade (empresa, ONG, outra).	0,0	0,0	0,0	0,2	0,5	0,4
Financiamento oferecido pela própria instituição.	5,3	0,4	1,0	0,2	0,6	0,5
Financiamento bancário.	0,0	0,8	0,4	0,0	0,1	0,1

GEOGRAFIA (LICENCIATURA) - 771

Que tipo de bolsa de estudos ou financiamento do curso você recebeu para custear todas ou a maior parte das mensalidades?	Curso	UF	Região	Cat. Adm.	Org. Acad.	Brasil
Nenhum, pois meu curso é gratuito.	91,2	12,0	28,4	92,7	73,1	62,0
Nenhum, embora meu curso não seja gratuito.	0,0	64,4	50,2	0,5	14,2	23,9
ProUni integral.	0,0	4,3	4,9	0,2	2,0	2,5
ProUni parcial, apenas.	0,0	2,5	1,8	0,0	0,2	0,7
FIES, apenas.	0,0	0,4	0,4	0,1	0,2	0,3
ProUni Parcial e FIES.	0,0	0,1	0,1	0,0	0,0	0,0
Bolsa oferecida por governo estadual, distrital ou municipal.	5,9	1,1	1,3	2,2	1,9	1,8
Bolsa oferecida pela própria instituição.	2,9	10,8	9,0	3,8	6,9	6,8
Bolsa oferecida por outra entidade (empresa, ONG, outra).	0,0	1,3	1,1	0,3	0,7	0,9
Financiamento oferecido pela própria instituição.	0,0	2,4	2,0	0,1	0,6	1,0
Financiamento bancário.	0,0	0,8	0,6	0,0	0,1	0,3

CIÊNCIAS BIOLÓGICAS (LICENCIATURA) - 772

Que tipo de bolsa de estudos ou financiamento do curso você recebeu para custear todas ou a maior parte das mensalidades?	Curso	UF	Região	Cat. Adm.	Org. Acad.	Brasil
Nenhum, pois meu curso é gratuito.	97,6	59,8	53,2	92,3	74,8	70,7
Nenhum, embora meu curso não seja gratuito.	0,0	17,5	20,3	0,9	11,0	12,5
ProUni integral.	0,0	5,3	8,6	0,1	2,4	3,0
ProUni parcial, apenas.	0,0	1,2	1,0	0,0	0,3	0,6
FIES, apenas.	0,0	0,3	0,8	0,0	0,5	0,6
ProUni Parcial e FIES.	0,0	0,5	0,5	0,0	0,0	0,1
Bolsa oferecida por governo estadual, distrital ou municipal.	2,4	2,4	3,5	2,1	2,1	2,6
Bolsa oferecida pela própria instituição.	0,0	10,2	9,2	3,9	7,1	7,5
Bolsa oferecida por outra entidade (empresa, ONG, outra).	0,0	1,1	1,3	0,3	1,0	1,3
Financiamento oferecido pela própria instituição.	0,0	1,3	1,1	0,3	0,6	0,8
Financiamento bancário.	0,0	0,3	0,6	0,0	0,1	0,1

CIÊNCIAS SOCIAIS (LICENCIATURA) - 774

Que tipo de bolsa de estudos ou financiamento do curso você recebeu para custear todas ou a maior parte das mensalidades?	Curso	UF	Região	Cat. Adm.	Org. Acad.	Brasil
Nenhum, pois meu curso é gratuito.	96,6	20,9	45,2	91,6	70,4	60,2
Nenhum, embora meu curso não seja gratuito.	0,0	64,7	42,8	0,8	16,2	25,8
ProUni integral.	0,0	2,9	2,7	0,1	3,1	3,2
ProUni parcial, apenas.	0,0	2,1	1,2	0,0	0,3	0,5
FIES, apenas.	0,0	0,4	0,2	0,2	0,2	0,2
ProUni Parcial e FIES.	0,0	0,2	0,1	0,0	0,0	0,0
Bolsa oferecida por governo estadual, distrital ou municipal.	0,0	1,4	1,7	1,8	1,4	1,5
Bolsa oferecida pela própria instituição.	0,0	4,3	3,6	4,9	6,5	6,4
Bolsa oferecida por outra entidade (empresa, ONG, outra).	3,4	1,0	0,7	0,3	0,9	1,0
Financiamento oferecido pela própria instituição.	0,0	1,4	1,1	0,3	0,7	0,9
Financiamento bancário.	0,0	0,6	0,4	0,0	0,2	0,3

HISTÓRIA (LICENCIATURA) - 775

Que tipo de bolsa de estudos ou financiamento do curso você recebeu para custear todas ou a maior parte das mensalidades?	Curso	UF	Região	Cat. Adm.	Org. Acad.	Brasil
Nenhum, pois meu curso é gratuito.	92,0	9,9	15,2	92,6	58,6	44,3
Nenhum, embora meu curso não seja gratuito.	1,3	63,4	56,2	1,1	22,1	33,0
ProUni integral.	0,0	5,4	8,0	0,2	4,0	5,0
ProUni parcial, apenas.	0,0	3,5	2,9	0,0	0,4	1,3
FIES, apenas.	0,0	0,4	0,6	0,1	0,6	0,7
ProUni Parcial e FIES.	0,0	0,1	0,1	0,0	0,1	0,1
Bolsa oferecida por governo estadual, distrital ou municipal.	2,7	0,8	1,3	2,0	1,7	2,0
Bolsa oferecida pela própria instituição.	2,7	11,2	10,7	3,4	10,1	10,0
Bolsa oferecida por outra entidade (empresa, ONG, outra).	1,3	2,0	2,1	0,2	1,3	1,8
Financiamento oferecido pela própria instituição.	0,0	2,5	2,3	0,3	0,9	1,4
Financiamento bancário.	0,0	0,8	0,7	0,0	0,2	0,4

CIÊNCIA DA COMPUTAÇÃO (BACHARELADO) - 778

Que tipo de bolsa de estudos ou financiamento do curso você recebeu para custear todas ou a maior parte das mensalidades?	Curso	UF	Região	Cat. Adm.	Org. Acad.	Brasil
Nenhum, pois meu curso é gratuito.	87,5	71,6	48,0	93,4	51,7	43,3
Nenhum, embora meu curso não seja gratuito.	4,2	10,6	21,7	2,3	21,2	22,5
ProUni integral.	0,0	2,6	11,8	0,1	6,4	7,4
ProUni parcial, apenas.	0,0	3,8	2,1	0,0	1,1	1,7
FIES, apenas.	0,0	2,2	5,4	0,2	3,3	4,4
ProUni Parcial e FIES.	0,0	1,2	0,6	0,0	0,2	0,4
Bolsa oferecida por governo estadual, distrital ou municipal.	4,2	0,8	2,1	0,6	1,3	1,6
Bolsa oferecida pela própria instituição.	0,0	4,4	4,0	2,7	9,2	13,0
Bolsa oferecida por outra entidade (empresa, ONG, outra).	4,2	1,0	1,4	0,5	3,6	3,7
Financiamento oferecido pela própria instituição.	0,0	1,4	1,6	0,1	1,3	1,6
Financiamento bancário.	0,0	0,4	1,2	0,0	0,6	0,6

FILOSOFIA (LICENCIATURA) - 779

Que tipo de bolsa de estudos ou financiamento do curso você recebeu para custear todas ou a maior parte das mensalidades?	Curso	UF	Região	Cat. Adm.	Org. Acad.	Brasil
Nenhum, pois meu curso é gratuito.	92,3	18,3	31,2	92,5	70,5	49,7
Nenhum, embora meu curso não seja gratuito.	0,0	67,3	52,9	0,7	16,4	33,7
ProUni integral.	0,0	3,5	5,3	0,7	2,7	3,6
ProUni parcial, apenas.	0,0	3,3	2,8	0,1	0,4	1,1
FIES, apenas.	0,0	0,4	0,3	0,1	0,3	0,3
ProUni Parcial e FIES.	0,0	0,1	0,1	0,1	0,0	0,1
Bolsa oferecida por governo estadual, distrital ou municipal.	0,0	0,7	0,6	1,6	1,4	1,2
Bolsa oferecida pela própria instituição.	7,7	4,4	4,7	3,8	6,5	6,8
Bolsa oferecida por outra entidade (empresa, ONG, outra).	0,0	0,4	0,4	0,2	0,9	2,1
Financiamento oferecido pela própria instituição.	0,0	0,9	1,1	0,2	0,8	1,1
Financiamento bancário.	0,0	0,7	0,6	0,0	0,2	0,3

MÚSICA (LICENCIATURA) - 780

Que tipo de bolsa de estudos ou financiamento do curso você recebeu para custear todas ou a maior parte das mensalidades?	Curso	UF	Região	Cat. Adm.	Org. Acad.	Brasil
Nenhum, pois meu curso é gratuito.	100,0	26,0	33,1	92,3	82,2	52,2
Nenhum, embora meu curso não seja gratuito.	0,0	61,4	42,7	0,5	6,4	29,5
ProUni integral.	0,0	1,3	4,9	0,2	1,2	3,8
ProUni parcial, apenas.	0,0	2,2	1,5	0,0	0,1	0,6
FIES, apenas.	0,0	0,9	1,2	0,1	0,3	0,4
ProUni Parcial e FIES.	0,0	0,0	0,2	0,1	0,1	0,1
Bolsa oferecida por governo estadual, distrital ou municipal.	0,0	0,4	2,2	0,8	1,0	0,9
Bolsa oferecida pela própria instituição.	0,0	5,4	11,4	5,7	7,7	10,3
Bolsa oferecida por outra entidade (empresa, ONG, outra).	0,0	0,0	0,5	0,1	0,5	1,1
Financiamento oferecido pela própria instituição.	0,0	2,2	2,0	0,2	0,5	0,9
Financiamento bancário.	0,0	0,0	0,2	0,0	0,0	0,2

DESIGN - 92117

Que tipo de bolsa de estudos ou financiamento do curso você recebeu para custear todas ou a maior parte das mensalidades?	Curso	UF	Região	Cat. Adm.	Org. Acad.	Brasil
Nenhum, pois meu curso é gratuito.	97,0	37,7	27,3	94,2	45,1	34,5
Nenhum, embora meu curso não seja gratuito.	0,0	39,4	36,3	1,6	24,2	27,9
ProUni integral.	0,0	8,0	11,7	0,1	8,7	8,7
ProUni parcial, apenas.	0,0	0,8	1,1	0,1	1,9	2,9
FIES, apenas.	0,0	1,5	4,5	0,3	1,8	3,2
ProUni Parcial e FIES.	0,0	0,5	0,5	0,0	0,6	0,8
Bolsa oferecida por governo estadual, distrital ou municipal.	3,0	0,5	4,2	0,4	1,5	1,6
Bolsa oferecida pela própria instituição.	0,0	5,3	7,6	2,9	13,0	15,3
Bolsa oferecida por outra entidade (empresa, ONG, outra).	0,0	2,8	2,8	0,2	1,1	1,9
Financiamento oferecido pela própria instituição.	0,0	2,5	2,9	0,2	1,6	2,4
Financiamento bancário.	0,0	1,0	1,2	0,0	0,6	0,7

EDUCAÇÃO FÍSICA (BACHARELADO) - 92157

Que tipo de bolsa de estudos ou financiamento do curso você recebeu para custear todas ou a maior parte das mensalidades?	Curso	UF	Região	Cat. Adm.	Org. Acad.	Brasil
Nenhum, pois meu curso é gratuito.	100,0	6,2	7,5	83,8	20,3	11,5
Nenhum, embora meu curso não seja gratuito.	0,0	59,7	54,8	7,0	44,5	45,0
ProUni integral.	0,0	3,3	6,2	0,2	5,6	7,6
ProUni parcial, apenas.	0,0	1,7	1,8	0,0	1,1	2,1
FIES, apenas.	0,0	1,4	2,3	0,6	2,0	3,6
ProUni Parcial e FIES.	0,0	0,2	0,2	0,1	0,3	0,5
Bolsa oferecida por governo estadual, distrital ou municipal.	0,0	1,4	3,0	1,8	2,2	2,7
Bolsa oferecida pela própria instituição.	0,0	19,0	17,0	4,8	18,0	19,5
Bolsa oferecida por outra entidade (empresa, ONG, outra).	0,0	2,6	2,5	0,4	2,6	3,1
Financiamento oferecido pela própria instituição.	0,0	3,5	3,7	1,2	2,5	3,4
Financiamento bancário.	0,0	0,9	1,0	0,1	0,7	0,9

PEDAGOGIA (LICENCIATURA) - 92260

Que tipo de bolsa de estudos ou financiamento do curso você recebeu para custear todas ou a maior parte das mensalidades?	Curso	UF	Região	Cat. Adm.	Org. Acad.	Brasil
Nenhum, pois meu curso é gratuito.	97,7	3,5	5,0	91,4	21,9	15,4
Nenhum, embora meu curso não seja gratuito.	0,0	60,7	58,9	2,3	45,1	50,8
ProUni integral.	0,0	7,5	8,5	0,3	7,6	7,3
ProUni parcial, apenas.	0,0	2,5	2,2	0,1	0,7	1,7
FIES, apenas.	0,0	0,3	0,4	0,1	0,3	0,6
ProUni Parcial e FIES.	0,0	0,2	0,2	0,0	0,1	0,2
Bolsa oferecida por governo estadual, distrital ou municipal.	1,9	2,5	3,1	2,4	2,4	2,9
Bolsa oferecida pela própria instituição.	0,5	14,7	13,6	2,8	14,7	13,8
Bolsa oferecida por outra entidade (empresa, ONG, outra).	0,0	3,4	3,5	0,2	3,3	3,3
Financiamento oferecido pela própria instituição.	0,0	3,8	3,7	0,3	3,1	3,3
Financiamento bancário.	0,0	1,0	1,0	0,0	0,7	0,8

Tabela 6 - Distribuição percentual de estudantes da Área para o Curso, para a Unidade da Federação, para a Região, para a Categoria Administrativa, para a Organização Acadêmica e para o Brasil, segundo o curso e auxílio permanência.

LETRAS-PORTUGUÊS (LICENCIATURA) - 103380

Ao longo da sua trajetória acadêmica, você recebeu algum tipo de auxílio permanência?	Curso	UF	Região	Cat. Adm.	Org. Acad.	Brasil
Nenhum.	95,4	96,2	94,3	77,0	79,7	83,7
Auxílio moradia.	0,0	0,1	0,3	1,6	1,4	1,1
Auxílio alimentação.	3,1	0,5	1,2	5,0	4,3	3,5
Auxílio moradia e alimentação.	0,0	0,2	0,5	1,9	1,8	1,3
Auxílio permanência.	0,0	0,8	1,1	8,1	7,1	5,4
Outro tipo de auxílio.	1,5	2,2	2,6	6,5	5,8	5,1

LETRAS - INGLÊS - 103393

Ao longo da sua trajetória acadêmica, você recebeu algum tipo de auxílio permanência?	Curso	UF	Região	Cat. Adm.	Org. Acad.	Brasil
Nenhum.	100,0	91,3	94,6	81,7	85,6	87,5
Auxílio moradia.	0,0	1,5	0,7	1,1	0,9	0,7
Auxílio alimentação.	0,0	2,6	1,5	4,1	3,2	2,5
Auxílio moradia e alimentação.	0,0	1,0	0,3	1,4	1,1	0,9
Auxílio permanência.	0,0	3,1	1,1	7,3	5,0	4,4
Outro tipo de auxílio.	0,0	0,5	1,8	4,5	4,1	4,0

ARTES VISUAIS (LICENCIATURA) - 1146843

Ao longo da sua trajetória acadêmica, você recebeu algum tipo de auxílio permanência?	Curso	UF	Região	Cat. Adm.	Org. Acad.	Brasil
Nenhum.	85,4	95,2	91,7	73,9	83,9	88,0
Auxílio moradia.	2,4	0,2	0,4	1,4	0,8	0,5
Auxílio alimentação.	2,4	0,7	2,3	7,0	3,8	2,8
Auxílio moradia e alimentação.	0,0	0,1	1,0	3,5	2,1	1,4
Auxílio permanência.	4,9	1,1	1,0	8,1	4,9	3,2
Outro tipo de auxílio.	4,9	2,6	3,5	6,1	4,4	4,2

CIÊNCIA DA COMPUTAÇÃO (LICENCIATURA) - 1343863

Ao longo da sua trajetória acadêmica, você recebeu algum tipo de auxílio permanência?	Curso	UF	Região	Cat. Adm.	Org. Acad.	Brasil
Nenhum.	98,4	89,2	89,0	78,9	86,8	80,9
Auxílio moradia.	0,0	1,8	1,3	3,3	3,3	3,0
Auxílio alimentação.	1,6	3,6	3,5	5,0	3,7	4,5
Auxílio moradia e alimentação.	0,0	1,2	0,9	1,3	2,1	1,2
Auxílio permanência.	0,0	1,8	3,1	2,6	1,0	2,4
Outro tipo de auxílio.	0,0	2,4	2,2	8,8	3,2	8,0

GEOGRAFIA (BACHARELADO) - 300771

Ao longo da sua trajetória acadêmica, você recebeu algum tipo de auxílio permanência?	Curso	UF	Região	Cat. Adm.	Org. Acad.	Brasil
Nenhum.	88,2	82,8	82,0	67,6	68,4	69,5
Auxílio moradia.	0,0	0,8	0,9	2,1	2,0	2,0
Auxílio alimentação.	3,9	3,2	5,0	7,7	7,7	7,4
Auxílio moradia e alimentação.	3,9	4,8	5,9	5,5	5,3	5,1
Auxílio permanência.	2,0	6,0	3,4	10,6	10,3	10,0
Outro tipo de auxílio.	2,0	2,4	2,7	6,5	6,3	6,1

CIÊNCIAS BIOLÓGICAS (BACHARELADO) - 300772

Ao longo da sua trajetória acadêmica, você recebeu algum tipo de auxílio permanência?	Curso	UF	Região	Cat. Adm.	Org. Acad.	Brasil
Nenhum.	94,0	84,4	83,5	69,2	78,4	80,5
Auxílio moradia.	2,0	0,5	0,9	2,3	1,7	1,4
Auxílio alimentação.	2,0	1,4	4,5	6,7	4,7	4,1
Auxílio moradia e alimentação.	0,0	4,0	3,1	5,3	3,8	3,2
Auxílio permanência.	2,0	8,9	5,6	11,0	7,3	6,6
Outro tipo de auxílio.	0,0	0,9	2,4	5,4	4,2	4,2

CIÊNCIAS SOCIAIS (BACHARELADO) - 300774

Ao longo da sua trajetória acadêmica, você recebeu algum tipo de auxílio permanência?	Curso	UF	Região	Cat. Adm.	Org. Acad.	Brasil
Nenhum.	83,7	83,6	84,6	73,1	73,5	74,3
Auxílio moradia.	0,0	0,0	0,0	2,3	2,2	2,2
Auxílio alimentação.	7,0	3,1	3,4	4,1	4,2	4,0
Auxílio moradia e alimentação.	2,3	0,8	3,0	5,0	4,9	4,8
Auxílio permanência.	2,3	10,9	5,4	10,9	10,6	10,3
Outro tipo de auxílio.	4,7	1,6	3,7	4,6	4,6	4,5

QUÍMICA (LICENCIATURA) - 42574

Ao longo da sua trajetória acadêmica, você recebeu algum tipo de auxílio permanência?	Curso	UF	Região	Cat. Adm.	Org. Acad.	Brasil
Nenhum.	93,1	75,4	71,5	61,5	74,2	66,5
Auxílio moradia.	0,0	1,3	1,5	2,6	2,0	2,3
Auxílio alimentação.	3,4	7,6	8,2	9,4	6,4	8,1
Auxílio moradia e alimentação.	0,0	3,6	4,2	3,8	4,0	3,3
Auxílio permanência.	0,0	6,3	7,8	10,9	7,2	9,4
Outro tipo de auxílio.	3,4	5,8	6,7	11,8	6,2	10,5

EDUCAÇÃO FÍSICA (LICENCIATURA) - 754

Ao longo da sua trajetória acadêmica, você recebeu algum tipo de auxílio permanência?	Curso	UF	Região	Cat. Adm.	Org. Acad.	Brasil
Nenhum.	100,0	94,9	94,3	76,1	88,9	90,4
Auxílio moradia.	0,0	0,1	0,2	2,3	0,9	0,8
Auxílio alimentação.	0,0	0,5	1,1	5,1	1,9	1,6
Auxílio moradia e alimentação.	0,0	0,2	0,3	2,5	0,9	0,8
Auxílio permanência.	0,0	0,8	0,8	7,5	3,3	2,3
Outro tipo de auxílio.	0,0	3,6	3,5	6,3	4,1	4,1

MATEMÁTICA (LICENCIATURA) - 768

Ao longo da sua trajetória acadêmica, você recebeu algum tipo de auxílio permanência?	Curso	UF	Região	Cat. Adm.	Org. Acad.	Brasil
Nenhum.	95,7	94,6	92,1	75,6	84,9	83,2
Auxílio moradia.	0,0	0,2	0,4	2,0	1,2	1,3
Auxílio alimentação.	0,0	1,0	1,9	5,5	3,5	3,7
Auxílio moradia e alimentação.	0,0	1,0	1,3	2,6	2,2	1,7
Auxílio permanência.	4,3	1,0	1,8	7,7	4,7	5,1
Outro tipo de auxílio.	0,0	2,3	2,6	6,5	3,6	4,9

QUÍMICA (BACHARELADO) - 769

Ao longo da sua trajetória acadêmica, você recebeu algum tipo de auxílio permanência?	Curso	UF	Região	Cat. Adm.	Org. Acad.	Brasil
Nenhum.	94,4	88,8	87,8	73,8	78,6	81,3
Auxílio moradia.	0,0	0,4	1,1	2,8	2,4	1,9
Auxílio alimentação.	0,0	1,1	3,3	6,1	4,8	4,2
Auxílio moradia e alimentação.	0,0	2,2	1,8	4,5	3,6	3,0
Auxílio permanência.	5,6	7,5	4,7	8,8	7,0	6,0
Outro tipo de auxílio.	0,0	0,0	1,3	4,0	3,7	3,5

FÍSICA (LICENCIATURA) - 770

Ao longo da sua trajetória acadêmica, você recebeu algum tipo de auxílio permanência?	Curso	UF	Região	Cat. Adm.	Org. Acad.	Brasil
Nenhum.	94,7	81,0	77,8	67,2	80,3	71,5
Auxílio moradia.	0,0	0,4	1,0	2,6	1,3	2,2
Auxílio alimentação.	5,3	6,0	6,2	8,0	4,4	6,9
Auxílio moradia e alimentação.	0,0	0,8	2,7	3,8	3,9	3,3
Auxílio permanência.	0,0	7,1	7,7	9,8	5,6	8,5
Outro tipo de auxílio.	0,0	4,8	4,6	8,5	4,5	7,5

GEOGRAFIA (LICENCIATURA) - 771

Ao longo da sua trajetória acadêmica, você recebeu algum tipo de auxílio permanência?	Curso	UF	Região	Cat. Adm.	Org. Acad.	Brasil
Nenhum.	91,2	95,4	93,8	73,7	80,3	81,4
Auxílio moradia.	2,9	0,2	0,2	1,9	1,3	1,3
Auxílio alimentação.	2,9	0,4	1,3	5,8	4,2	4,0
Auxílio moradia e alimentação.	0,0	0,5	1,0	2,2	1,8	1,5
Auxílio permanência.	2,9	1,2	1,3	9,6	7,2	6,5
Outro tipo de auxílio.	0,0	2,3	2,4	6,8	5,2	5,3

CIÊNCIAS BIOLÓGICAS (LICENCIATURA) - 772

Ao longo da sua trajetória acadêmica, você recebeu algum tipo de auxílio permanência?	Curso	UF	Região	Cat. Adm.	Org. Acad.	Brasil
Nenhum.	92,7	82,1	82,1	69,1	77,3	75,4
Auxílio moradia.	4,9	0,9	1,0	2,7	1,9	2,1
Auxílio alimentação.	2,4	5,2	4,2	6,8	4,8	5,3
Auxílio moradia e alimentação.	0,0	3,8	4,2	4,1	3,4	3,2
Auxílio permanência.	0,0	3,9	4,3	9,6	7,5	7,4
Outro tipo de auxílio.	0,0	4,1	4,2	7,9	5,2	6,7

CIÊNCIAS SOCIAIS (LICENCIATURA) - 774

Ao longo da sua trajetória acadêmica, você recebeu algum tipo de auxílio permanência?	Curso	UF	Região	Cat. Adm.	Org. Acad.	Brasil
Nenhum.	93,1	90,8	84,4	69,0	76,2	78,4
Auxílio moradia.	0,0	0,2	0,6	3,0	2,3	2,0
Auxílio alimentação.	0,0	1,8	4,2	4,8	3,3	3,3
Auxílio moradia e alimentação.	3,4	1,4	3,9	6,7	5,3	4,5
Auxílio permanência.	0,0	3,1	3,2	11,4	8,4	7,5
Outro tipo de auxílio.	3,4	2,7	3,6	5,2	4,5	4,3

HISTÓRIA (LICENCIATURA) - 775

Ao longo da sua trajetória acadêmica, você recebeu algum tipo de auxílio permanência?	Curso	UF	Região	Cat. Adm.	Org. Acad.	Brasil
Nenhum.	97,3	96,8	94,5	77,1	84,3	87,4
Auxílio moradia.	0,0	0,0	0,2	2,0	1,3	1,0
Auxílio alimentação.	1,3	0,5	1,2	4,0	2,8	2,2
Auxílio moradia e alimentação.	0,0	0,3	1,1	2,9	1,9	1,4
Auxílio permanência.	1,3	0,6	0,7	8,2	5,1	4,0
Outro tipo de auxílio.	0,0	1,9	2,4	5,7	4,5	3,9

CIÊNCIA DA COMPUTAÇÃO (BACHARELADO) - 778

Ao longo da sua trajetória acadêmica, você recebeu algum tipo de auxílio permanência?	Curso	UF	Região	Cat. Adm.	Org. Acad.	Brasil
Nenhum.	100,0	83,2	89,4	78,9	88,4	89,1
Auxílio moradia.	0,0	1,8	0,7	2,1	1,1	1,0
Auxílio alimentação.	0,0	2,4	2,8	5,9	3,2	2,9
Auxílio moradia e alimentação.	0,0	8,2	3,7	4,2	2,3	2,0
Auxílio permanência.	0,0	3,0	1,8	5,5	3,0	2,7
Outro tipo de auxílio.	0,0	1,4	1,7	3,4	1,9	2,4

FILOSOFIA (LICENCIATURA) - 779

Ao longo da sua trajetória acadêmica, você recebeu algum tipo de auxílio permanência?	Curso	UF	Região	Cat. Adm.	Org. Acad.	Brasil
Nenhum.	96,2	95,2	92,9	77,2	81,5	85,8
Auxílio moradia.	0,0	0,0	0,2	1,4	1,1	0,8
Auxílio alimentação.	3,8	0,9	1,4	3,4	2,8	2,0
Auxílio moradia e alimentação.	0,0	0,4	1,6	2,5	2,0	1,7
Auxílio permanência.	0,0	1,3	1,4	7,9	6,1	4,3
Outro tipo de auxílio.	0,0	2,1	2,6	7,5	6,6	5,4

MÚSICA (LICENCIATURA) - 780

Ao longo da sua trajetória acadêmica, você recebeu algum tipo de auxílio permanência?	Curso	UF	Região	Cat. Adm.	Org. Acad.	Brasil
Nenhum.	94,7	94,2	89,9	79,4	82,0	86,5
Auxílio moradia.	0,0	0,4	0,7	1,6	1,5	0,9
Auxílio alimentação.	0,0	0,0	1,7	4,9	4,6	2,8
Auxílio moradia e alimentação.	0,0	0,4	1,5	2,8	2,5	1,6
Auxílio permanência.	0,0	1,8	3,2	5,0	3,7	2,9
Outro tipo de auxílio.	5,3	3,1	3,0	6,3	5,6	5,2

DESIGN - 92117

Ao longo da sua trajetória acadêmica, você recebeu algum tipo de auxílio permanência?	Curso	UF	Região	Cat. Adm.	Org. Acad.	Brasil
Nenhum.	90,9	90,7	93,4	76,6	85,8	88,5
Auxílio moradia.	3,0	1,3	0,7	2,2	1,1	0,9
Auxílio alimentação.	0,0	1,8	1,6	5,1	4,4	3,4
Auxílio moradia e alimentação.	0,0	2,3	0,9	3,9	1,9	1,4
Auxílio permanência.	6,1	2,0	1,4	7,7	3,9	3,0
Outro tipo de auxílio.	0,0	2,0	1,9	4,5	2,9	2,9

EDUCAÇÃO FÍSICA (BACHARELADO) - 92157

Ao longo da sua trajetória acadêmica, você recebeu algum tipo de auxílio permanência?	Curso	UF	Região	Cat. Adm.	Org. Acad.	Brasil
Nenhum.	95,8	95,7	95,6	81,8	93,4	94,5
Auxílio moradia.	0,0	0,1	0,1	1,5	0,4	0,3
Auxílio alimentação.	1,0	0,5	0,5	4,4	1,1	0,7
Auxílio moradia e alimentação.	1,0	0,1	0,1	2,6	0,6	0,4
Auxílio permanência.	1,0	0,7	0,6	5,2	1,5	0,9
Outro tipo de auxílio.	1,0	2,9	3,0	4,6	3,1	3,3

PEDAGOGIA (LICENCIATURA) - 92260

Ao longo da sua trajetória acadêmica, você recebeu algum tipo de auxílio permanência?	Curso	UF	Região	Cat. Adm.	Org. Acad.	Brasil
Nenhum.	94,0	95,9	95,6	82,7	92,5	93,5
Auxílio moradia.	0,5	0,1	0,1	1,0	0,3	0,2
Auxílio alimentação.	0,0	0,3	0,4	3,6	1,1	0,9
Auxílio moradia e alimentação.	0,5	0,1	0,1	1,2	0,3	0,2
Auxílio permanência.	2,8	0,3	0,4	6,6	1,7	1,2
Outro tipo de auxílio.	2,3	3,4	3,5	4,9	4,1	3,9

Tabela 7 - Distribuição percentual de estudantes da Área para o Curso, para a Unidade da Federação, para a Região, para a Categoria Administrativa, para a Organização Acadêmica e para o Brasil, segundo o curso e algum tipo de bolsa acadêmica recebida.

LETRAS-PORTUGUÊS (LICENCIATURA) - 103380

Ao longo da sua trajetória acadêmica, você recebeu algum tipo de bolsa acadêmica?	Curso	UF	Região	Cat. Adm.	Org. Acad.	Brasil
Nenhum.	35,4	87,8	84,9	54,0	58,7	66,5
Bolsa de iniciação científica.	32,3	2,5	3,9	12,7	11,4	9,1
Bolsa de extensão.	12,3	2,0	2,6	8,1	7,2	5,5
Bolsa de monitoria/tutoria.	0,0	0,5	0,9	5,5	5,0	3,8
Bolsa PET.	0,0	0,3	0,6	1,0	1,0	0,7
Outro tipo de bolsa acadêmica.	20,0	6,8	7,0	18,6	16,8	14,4

LETRAS - INGLÊS - 103393

Ao longo da sua trajetória acadêmica, você recebeu algum tipo de bolsa acadêmica?	Curso	UF	Região	Cat. Adm.	Org. Acad.	Brasil
Nenhum.	16,7	43,4	67,3	45,3	53,4	60,9
Bolsa de iniciação científica.	16,7	12,8	8,2	10,5	9,4	7,8
Bolsa de extensão.	20,8	9,7	5,9	13,1	10,4	8,1
Bolsa de monitoria/tutoria.	4,2	2,0	2,8	8,6	6,7	5,6
Bolsa PET.	0,0	1,5	1,1	0,6	0,7	0,6
Outro tipo de bolsa acadêmica.	41,7	30,6	14,6	21,8	19,4	17,1

ARTES VISUAIS (LICENCIATURA) - 1146843

Ao longo da sua trajetória acadêmica, você recebeu algum tipo de bolsa acadêmica?	Curso	UF	Região	Cat. Adm.	Org. Acad.	Brasil
Nenhum.	43,9	85,1	76,1	46,8	64,7	74,8
Bolsa de iniciação científica.	12,2	4,3	5,5	13,4	8,4	5,8
Bolsa de extensão.	12,2	3,1	6,0	14,6	9,4	6,3
Bolsa de monitoria/tutoria.	0,0	1,2	3,4	7,4	4,7	3,3
Bolsa PET.	0,0	0,1	0,4	1,0	0,6	0,4
Outro tipo de bolsa acadêmica.	31,7	6,2	8,5	16,7	12,3	9,4

CIÊNCIA DA COMPUTAÇÃO (LICENCIATURA) - 1343863

Ao longo da sua trajetória acadêmica, você recebeu algum tipo de bolsa acadêmica?	Curso	UF	Região	Cat. Adm.	Org. Acad.	Brasil
Nenhum.	98,4	76,6	75,0	68,6	70,5	70,7
Bolsa de iniciação científica.	1,6	4,2	4,8	7,2	8,0	6,8
Bolsa de extensão.	0,0	6,6	7,5	7,5	7,2	6,7
Bolsa de monitoria/tutoria.	0,0	1,8	1,3	4,0	3,3	3,5
Bolsa PET.	0,0	0,0	0,0	0,3	0,5	0,3
Outro tipo de bolsa acadêmica.	0,0	10,8	11,4	12,4	10,5	11,9

GEOGRAFIA (BACHARELADO) - 300771

Ao longo da sua trajetória acadêmica, você recebeu algum tipo de bolsa acadêmica?	Curso	UF	Região	Cat. Adm.	Org. Acad.	Brasil
Nenhum.	13,7	46,8	44,1	37,6	38,4	40,5
Bolsa de iniciação científica.	33,3	28,8	28,4	28,7	28,3	27,4
Bolsa de extensão.	11,8	8,0	8,0	10,0	10,0	9,6
Bolsa de monitoria/tutoria.	3,9	3,2	5,7	6,8	6,6	6,4
Bolsa PET.	13,7	3,2	3,2	4,2	4,3	4,1
Outro tipo de bolsa acadêmica.	23,5	10,0	10,7	12,7	12,4	12,1

CIÊNCIAS BIOLÓGICAS (BACHARELADO) - 300772

Ao longo da sua trajetória acadêmica, você recebeu algum tipo de bolsa acadêmica?	Curso	UF	Região	Cat. Adm.	Org. Acad.	Brasil
Nenhum.	2,0	37,5	35,3	27,7	40,5	46,3
Bolsa de iniciação científica.	62,0	39,6	38,9	47,1	38,3	34,2
Bolsa de extensão.	24,0	12,6	11,0	8,5	6,5	5,6
Bolsa de monitoria/tutoria.	0,0	3,0	5,2	7,8	6,1	5,4
Bolsa PET.	2,0	1,4	2,5	3,1	2,6	2,2
Outro tipo de bolsa acadêmica.	10,0	5,8	7,1	5,9	6,1	6,3

CIÊNCIAS SOCIAIS (BACHARELADO) - 300774

Ao longo da sua trajetória acadêmica, você recebeu algum tipo de bolsa acadêmica?	Curso	UF	Região	Cat. Adm.	Org. Acad.	Brasil
Nenhum.	48,8	37,5	35,6	39,6	40,0	41,1
Bolsa de iniciação científica.	16,3	28,1	31,9	30,5	30,8	30,4
Bolsa de extensão.	23,3	18,0	14,8	12,2	11,9	11,5
Bolsa de monitoria/tutoria.	0,0	0,8	4,0	6,0	5,9	5,7
Bolsa PET.	0,0	7,0	4,0	4,1	3,9	3,8
Outro tipo de bolsa acadêmica.	11,6	8,6	9,7	7,6	7,4	7,5

QUÍMICA (LICENCIATURA) - 42574

Ao longo da sua trajetória acadêmica, você recebeu algum tipo de bolsa acadêmica?	Curso	UF	Região	Cat. Adm.	Org. Acad.	Brasil
Nenhum.	17,2	36,8	34,9	30,1	39,2	37,3
Bolsa de iniciação científica.	58,6	28,7	27,0	25,9	23,4	23,1
Bolsa de extensão.	10,3	6,9	9,6	8,6	7,5	7,5
Bolsa de monitoria/tutoria.	0,0	2,5	5,3	6,5	6,1	5,7
Bolsa PET.	0,0	1,8	1,4	2,0	2,1	1,8
Outro tipo de bolsa acadêmica.	13,8	23,4	21,8	26,8	21,6	24,6

EDUCAÇÃO FÍSICA (LICENCIATURA) - 754

Ao longo da sua trajetória acadêmica, você recebeu algum tipo de bolsa acadêmica?	Curso	UF	Região	Cat. Adm.	Org. Acad.	Brasil
Nenhum.	52,9	87,3	80,8	50,1	73,1	76,8
Bolsa de iniciação científica.	5,9	1,2	2,7	9,7	4,4	3,6
Bolsa de extensão.	17,6	1,6	3,8	15,1	6,7	5,3
Bolsa de monitoria/tutoria.	0,0	0,6	1,2	6,4	3,0	2,3
Bolsa PET.	0,0	0,2	0,5	1,6	0,7	0,5
Outro tipo de bolsa acadêmica.	23,5	9,1	11,0	17,1	12,2	11,5

MATEMÁTICA (LICENCIATURA) - 768

Ao longo da sua trajetória acadêmica, você recebeu algum tipo de bolsa acadêmica?	Curso	UF	Região	Cat. Adm.	Org. Acad.	Brasil
Nenhum.	8,7	81,3	75,0	50,6	63,6	64,6
Bolsa de iniciação científica.	8,7	3,4	5,2	10,5	7,5	7,4
Bolsa de extensão.	34,8	2,9	4,6	8,0	6,2	5,4
Bolsa de monitoria/tutoria.	0,0	1,4	2,6	6,5	4,9	4,5
Bolsa PET.	13,0	0,5	0,8	1,6	1,5	1,1
Outro tipo de bolsa acadêmica.	34,8	10,5	11,8	22,7	16,3	17,0

QUÍMICA (BACHARELADO) - 769

Ao longo da sua trajetória acadêmica, você recebeu algum tipo de bolsa acadêmica?	Curso	UF	Região	Cat. Adm.	Org. Acad.	Brasil
Nenhum.	16,7	48,5	44,9	28,7	39,4	46,7
Bolsa de iniciação científica.	77,8	35,8	38,4	50,8	42,5	36,6
Bolsa de extensão.	5,6	3,7	5,1	4,2	4,0	3,3
Bolsa de monitoria/tutoria.	0,0	1,5	3,1	9,1	7,1	6,5
Bolsa PET.	0,0	6,7	4,0	2,7	2,3	1,8
Outro tipo de bolsa acadêmica.	0,0	3,7	4,4	4,5	4,8	4,9

FÍSICA (LICENCIATURA) - 770

Ao longo da sua trajetória acadêmica, você recebeu algum tipo de bolsa acadêmica?	Curso	UF	Região	Cat. Adm.	Org. Acad.	Brasil
Nenhum.	0,0	34,9	35,0	28,7	39,5	36,4
Bolsa de iniciação científica.	36,8	22,2	24,2	23,7	20,5	21,2
Bolsa de extensão.	15,8	8,7	10,6	10,7	10,3	9,4
Bolsa de monitoria/tutoria.	0,0	2,8	5,8	8,1	7,2	7,2
Bolsa PET.	21,1	5,6	3,3	2,7	2,9	2,3
Outro tipo de bolsa acadêmica.	26,3	25,8	21,1	26,1	19,6	23,5

GEOGRAFIA (LICENCIATURA) - 771

Ao longo da sua trajetória acadêmica, você recebeu algum tipo de bolsa acadêmica?	Curso	UF	Região	Cat. Adm.	Org. Acad.	Brasil
Nenhum.	29,4	85,4	82,7	51,3	59,8	64,5
Bolsa de iniciação científica.	11,8	3,7	4,8	15,0	12,2	10,6
Bolsa de extensão.	8,8	1,9	3,6	8,3	6,7	5,8
Bolsa de monitoria/tutoria.	0,0	0,6	1,0	5,3	4,4	3,8
Bolsa PET.	8,8	0,4	0,6	1,7	1,5	1,2
Outro tipo de bolsa acadêmica.	41,2	8,0	7,4	18,4	15,4	14,2

CIÊNCIAS BIOLÓGICAS (LICENCIATURA) - 772

Ao longo da sua trajetória acadêmica, você recebeu algum tipo de bolsa acadêmica?	Curso	UF	Região	Cat. Adm.	Org. Acad.	Brasil
Nenhum.	4,9	50,1	48,5	39,3	47,1	48,7
Bolsa de iniciação científica.	48,8	18,1	19,7	21,6	19,8	18,2
Bolsa de extensão.	29,3	10,9	10,3	10,5	9,3	8,4
Bolsa de monitoria/tutoria.	4,9	2,9	3,6	5,7	5,2	4,7
Bolsa PET.	0,0	0,1	1,1	1,7	1,5	1,3
Outro tipo de bolsa acadêmica.	12,2	17,9	16,8	21,3	17,2	18,6

CIÊNCIAS SOCIAIS (LICENCIATURA) - 774

Ao longo da sua trajetória acadêmica, você recebeu algum tipo de bolsa acadêmica?	Curso	UF	Região	Cat. Adm.	Org. Acad.	Brasil
Nenhum.	24,1	73,3	64,4	34,8	47,4	53,6
Bolsa de iniciação científica.	24,1	6,6	11,6	23,7	19,5	16,9
Bolsa de extensão.	17,2	5,3	6,2	11,4	8,7	7,7
Bolsa de monitoria/tutoria.	3,4	0,8	2,4	6,9	5,5	4,7
Bolsa PET.	0,0	1,0	1,1	3,1	2,4	2,0
Outro tipo de bolsa acadêmica.	31,0	12,9	14,2	20,1	16,6	15,1

HISTÓRIA (LICENCIATURA) - 775

Ao longo da sua trajetória acadêmica, você recebeu algum tipo de bolsa acadêmica?	Curso	UF	Região	Cat. Adm.	Org. Acad.	Brasil
Nenhum.	37,3	87,1	81,0	46,7	60,7	68,2
Bolsa de iniciação científica.	13,3	2,8	5,5	16,7	12,5	9,9
Bolsa de extensão.	20,0	1,6	2,8	9,3	6,1	4,7
Bolsa de monitoria/tutoria.	0,0	0,5	1,1	5,7	3,8	3,0
Bolsa PET.	0,0	0,3	0,5	2,1	1,4	1,1
Outro tipo de bolsa acadêmica.	29,3	7,8	9,0	19,5	15,4	13,2

CIÊNCIA DA COMPUTAÇÃO (BACHARELADO) - 778

Ao longo da sua trajetória acadêmica, você recebeu algum tipo de bolsa acadêmica?	Curso	UF	Região	Cat. Adm.	Org. Acad.	Brasil
Nenhum.	54,2	61,6	61,0	46,3	64,4	68,4
Bolsa de iniciação científica.	33,3	17,6	19,3	23,9	15,7	13,4
Bolsa de extensão.	12,5	7,6	7,1	8,6	5,1	4,4
Bolsa de monitoria/tutoria.	0,0	5,8	4,1	9,4	6,1	5,3
Bolsa PET.	0,0	3,6	2,9	3,9	2,3	1,8
Outro tipo de bolsa acadêmica.	0,0	3,8	5,6	7,9	6,4	6,7

FILOSOFIA (LICENCIATURA) - 779

Ao longo da sua trajetória acadêmica, você recebeu algum tipo de bolsa acadêmica?	Curso	UF	Região	Cat. Adm.	Org. Acad.	Brasil
Nenhum.	23,1	82,5	76,7	44,7	53,9	65,2
Bolsa de iniciação científica.	30,8	6,5	8,3	17,1	14,4	10,6
Bolsa de extensão.	7,7	1,7	3,5	7,7	6,2	4,3
Bolsa de monitoria/tutoria.	0,0	0,9	1,6	6,6	5,5	4,1
Bolsa PET.	0,0	1,1	1,1	2,4	1,8	1,3
Outro tipo de bolsa acadêmica.	38,5	7,3	8,9	21,4	18,2	14,5

MÚSICA (LICENCIATURA) - 780

Ao longo da sua trajetória acadêmica, você recebeu algum tipo de bolsa acadêmica?	Curso	UF	Região	Cat. Adm.	Org. Acad.	Brasil
Nenhum.	42,1	82,1	65,2	44,9	46,9	62,9
Bolsa de iniciação científica.	26,3	3,6	5,9	8,9	8,6	5,8
Bolsa de extensão.	10,5	5,8	14,3	22,7	21,6	13,4
Bolsa de monitoria/tutoria.	0,0	2,7	4,7	7,6	6,3	4,6
Bolsa PET.	0,0	0,0	0,0	1,3	1,3	0,7
Outro tipo de bolsa acadêmica.	21,1	5,8	9,9	14,7	15,3	12,5

DESIGN - 92117

Ao longo da sua trajetória acadêmica, você recebeu algum tipo de bolsa acadêmica?	Curso	UF	Região	Cat. Adm.	Org. Acad.	Brasil
Nenhum.	57,6	81,9	73,1	55,3	69,1	72,3
Bolsa de iniciação científica.	36,4	6,5	7,4	11,1	7,6	6,6
Bolsa de extensão.	3,0	3,0	8,0	15,6	8,5	7,2
Bolsa de monitoria/tutoria.	0,0	2,3	3,0	7,7	5,8	4,8
Bolsa PET.	0,0	1,8	0,6	1,2	0,6	0,4
Outro tipo de bolsa acadêmica.	3,0	4,5	7,9	9,1	8,4	8,7

EDUCAÇÃO FÍSICA (BACHARELADO) - 92157

Ao longo da sua trajetória acadêmica, você recebeu algum tipo de bolsa acadêmica?	Curso	UF	Região	Cat. Adm.	Org. Acad.	Brasil
Nenhum.	74,0	89,4	85,1	57,7	82,1	84,6
Bolsa de iniciação científica.	8,3	1,0	1,8	10,8	3,2	2,2
Bolsa de extensão.	6,2	1,0	2,8	15,7	4,4	3,0
Bolsa de monitoria/tutoria.	0,0	0,7	1,2	7,2	2,1	1,5
Bolsa PET.	7,3	0,2	0,4	2,5	0,7	0,5
Outro tipo de bolsa acadêmica.	4,2	7,7	8,8	6,1	7,4	8,2

PEDAGOGIA (LICENCIATURA) - 92260

Ao longo da sua trajetória acadêmica, você recebeu algum tipo de bolsa acadêmica?	Curso	UF	Região	Cat. Adm.	Org. Acad.	Brasil
Nenhum.	47,9	91,1	89,4	68,0	85,7	87,5
Bolsa de iniciação científica.	21,9	1,0	1,4	8,3	2,5	2,1
Bolsa de extensão.	13,5	0,7	1,2	5,6	1,7	1,4
Bolsa de monitoria/tutoria.	0,5	0,3	0,4	3,8	1,2	0,9
Bolsa PET.	0,0	0,0	0,1	0,7	0,2	0,2
Outro tipo de bolsa acadêmica.	16,3	6,9	7,6	13,6	8,7	8,1

5 - Opinião dos estudantes concluintes sobre a IES no Município

As Tabelas a seguir abordam temas relacionados às condições dos recursos físicos e pedagógicos da IES e à qualidade do ensino oferecido.

Os alunos deveriam assinalar o grau de concordância com cada uma das assertivas, indo de 6 (Concordo Totalmente) a 1 (Discordo Totalmente). A concordância nessas Tabelas considera só a categoria "Concordo Totalmente".

Tabela 8 - Percentual de estudantes que consideram que "as disciplinas cursadas contribuíram para sua formação integral, como cidadão e profissional".

Área	Curso	UF	Região	Cat. Adm.	Org. Acad.	Brasil
LETRAS-PORTUGUÊS (LICENCIATURA) - 103380	44,4	62,2	62,8	60,9	60,1	61,1
LETRAS - INGLÊS - 103393	33,3	59,4	53,4	55,6	53,8	54,4
ARTES VISUAIS (LICENCIATURA) - 1146843	48,8	58,1	60,4	58,3	58,3	58,3
CIÊNCIA DA COMPUTAÇÃO (LICENCIATURA) - 1343863	52,5	53,3	57,3	53,1	52,9	53,2
GEOGRAFIA (BACHARELADO) - 300771	64,7	61,4	60,3	57,6	57,8	58,2
CIÊNCIAS BIOLÓGICAS (BACHARELADO) - 300772	60,0	62,0	57,9	54,7	55,8	57,3
CIÊNCIAS SOCIAIS (BACHARELADO) - 300774	71,4	60,3	67,2	65,0	65,5	65,5
QUÍMICA (LICENCIATURA) - 42574	31,0	57,8	59,9	56,8	53,3	56,6
EDUCAÇÃO FÍSICA (LICENCIATURA) - 754	64,7	57,5	58,5	55,2	57,7	60,4
MATEMÁTICA (LICENCIATURA) - 768	68,2	55,0	56,6	50,9	48,1	52,0
QUÍMICA (BACHARELADO) - 769	38,9	47,5	50,7	45,0	45,6	48,2
FÍSICA (LICENCIATURA) - 770	11,1	53,8	57,2	52,4	48,5	52,1
GEOGRAFIA (LICENCIATURA) - 771	64,7	63,6	62,0	59,8	59,7	60,3
CIÊNCIAS BIOLÓGICAS (LICENCIATURA) - 772	57,5	60,2	61,3	59,9	58,1	59,6
CIÊNCIAS SOCIAIS (LICENCIATURA) - 774	75,0	66,1	64,7	65,7	64,0	64,5
HISTÓRIA (LICENCIATURA) - 775	62,2	64,3	64,1	64,2	63,1	63,3
CIÊNCIA DA COMPUTAÇÃO (BACHARELADO) - 778	25,0	43,3	41,5	37,0	36,0	37,7
FILOSOFIA (LICENCIATURA) - 779	50,0	64,4	63,5	61,6	60,8	62,3
MÚSICA (LICENCIATURA) - 780	68,4	63,2	60,1	54,5	54,3	59,8
DESIGN - 92117	63,6	55,6	50,3	40,5	45,9	47,3
EDUCAÇÃO FÍSICA (BACHARELADO) - 92157	26,0	58,0	57,0	45,7	57,6	60,3
PEDAGOGIA (LICENCIATURA) - 92260	67,0	64,3	65,2	66,1	63,5	65,6

Tabela 9 - Percentual de estudantes que consideram que "os conteúdos abordados nas disciplinas do curso favoreceram sua atuação em estágios ou em atividades de iniciação profissional".

Área	Curso	UF	Região	Cat. Adm.	Org. Acad.	Brasil
LETRAS-PORTUGUÊS (LICENCIATURA) - 103380	47,7	57,7	57,8	52,0	51,2	53,8
LETRAS - INGLÊS - 103393	50,0	58,8	51,7	49,9	47,8	49,2
ARTES VISUAIS (LICENCIATURA) - 1146843	34,1	52,8	54,3	53,2	52,6	53,6
CIÊNCIA DA COMPUTAÇÃO (LICENCIATURA) - 1343863	42,6	49,7	53,1	49,1	49,3	49,4
GEOGRAFIA (BACHARELADO) - 300771	42,0	46,7	44,9	40,8	40,9	41,6
CIÊNCIAS BIOLÓGICAS (BACHARELADO) - 300772	49,0	49,4	44,9	41,8	43,2	45,3
CIÊNCIAS SOCIAIS (BACHARELADO) - 300774	42,5	26,5	32,6	36,3	36,5	37,1
QUÍMICA (LICENCIATURA) - 42574	31,0	56,2	55,7	53,3	49,9	53,3
EDUCAÇÃO FÍSICA (LICENCIATURA) - 754	35,3	52,6	54,1	51,2	53,7	56,8
MATEMÁTICA (LICENCIATURA) - 768	63,6	52,1	52,9	47,6	44,8	48,7
QUÍMICA (BACHARELADO) - 769	47,1	52,8	55,0	44,1	44,5	47,7
FÍSICA (LICENCIATURA) - 770	5,3	49,6	54,4	49,4	45,6	49,4
GEOGRAFIA (LICENCIATURA) - 771	58,1	58,7	56,8	51,9	52,0	53,5
CIÊNCIAS BIOLÓGICAS (LICENCIATURA) - 772	50,0	53,6	54,3	53,4	51,1	53,1
CIÊNCIAS SOCIAIS (LICENCIATURA) - 774	44,8	57,2	54,5	49,7	49,7	51,7
HISTÓRIA (LICENCIATURA) - 775	38,4	59,4	58,3	51,6	52,9	54,6
Continua na página seguinte...						

Área	Curso	UF	Região	Cat. Adm.	Org. Acad.	Brasil
CIÊNCIA DA COMPUTAÇÃO (BACHARELADO) - 778	25,0	36,7	36,8	32,0	32,7	34,8
FILOSOFIA (LICENCIATURA) - 779	50,0	54,0	53,9	51,4	51,5	53,3
MÚSICA (LICENCIATURA) - 780	72,2	62,9	62,5	53,8	53,9	58,5
DESIGN - 92117	31,2	45,8	45,7	32,6	41,0	43,4
EDUCAÇÃO FÍSICA (BACHARELADO) - 92157	26,0	56,6	55,5	40,5	54,8	57,9
PEDAGOGIA (LICENCIATURA) - 92260	58,3	60,7	61,8	60,3	59,3	61,9

Tabela 10 - Percentual de estudantes que consideram que "as metodologias de ensino utilizadas no curso os desafiaram a aprofundar conhecimentos e desenvolver competências reflexivas e críticas".

Área	Curso	UF	Região	Cat. Adm.	Org. Acad.	Brasil
LETRAS-PORTUGUÊS (LICENCIATURA) - 103380	40,0	59,1	60,8	59,4	58,6	59,2
LETRAS - INGLÊS - 103393	45,8	60,5	53,1	56,4	53,3	54,1
ARTES VISUAIS (LICENCIATURA) - 1146843	45,0	55,1	57,2	61,5	59,0	57,6
CIÊNCIA DA COMPUTAÇÃO (LICENCIATURA) - 1343863	49,2	46,7	52,4	50,2	45,8	50,4
GEOGRAFIA (BACHARELADO) - 300771	64,0	55,6	51,4	51,7	52,1	52,6
CIÊNCIAS BIOLÓGICAS (BACHARELADO) - 300772	50,0	54,1	48,8	44,5	45,6	47,2
CIÊNCIAS SOCIAIS (BACHARELADO) - 300774	69,0	62,7	62,5	64,6	64,8	64,9
QUÍMICA (LICENCIATURA) - 42574	31,0	51,0	53,1	51,5	48,6	51,6
EDUCAÇÃO FÍSICA (LICENCIATURA) - 754	52,9	50,9	52,1	50,5	52,3	55,1
MATEMÁTICA (LICENCIATURA) - 768	59,1	52,1	53,5	48,0	45,7	48,7
QUÍMICA (BACHARELADO) - 769	29,4	46,7	45,2	39,7	40,9	43,4
FÍSICA (LICENCIATURA) - 770	15,8	50,0	52,5	48,5	44,7	48,1
GEOGRAFIA (LICENCIATURA) - 771	70,6	60,7	59,4	56,6	56,4	56,9
CIÊNCIAS BIOLÓGICAS (LICENCIATURA) - 772	43,6	52,1	53,6	52,1	50,6	52,1
CIÊNCIAS SOCIAIS (LICENCIATURA) - 774	55,2	62,6	61,7	61,7	59,9	60,6
HISTÓRIA (LICENCIATURA) - 775	58,1	63,4	62,5	61,4	60,9	61,4
CIÊNCIA DA COMPUTAÇÃO (BACHARELADO) - 778	21,7	39,5	38,0	34,9	32,9	35,2
FILOSOFIA (LICENCIATURA) - 779	73,1	63,0	62,7	61,7	60,4	61,3
MÚSICA (LICENCIATURA) - 780	68,4	62,7	60,7	55,2	55,5	59,5
DESIGN - 92117	66,7	55,3	51,0	40,5	47,4	48,5
EDUCAÇÃO FÍSICA (BACHARELADO) - 92157	27,1	53,4	52,4	42,2	50,1	54,0
PEDAGOGIA (LICENCIATURA) - 92260	55,3	59,2	60,2	62,1	58,9	61,0

Tabela 11 - Percentual de estudantes que consideram que "o curso contribuiu para o desenvolvimento da sua consciência ética para o exercício profissional".

Área	Curso	UF	Região	Cat. Adm.	Org. Acad.	Brasil
LETRAS-PORTUGUÊS (LICENCIATURA) - 103380	60,0	64,4	66,2	68,8	67,5	67,4
LETRAS - INGLÊS - 103393	70,8	68,6	62,9	66,6	63,4	63,3
ARTES VISUAIS (LICENCIATURA) - 1146843	62,5	63,9	65,4	69,5	66,2	65,0
CIÊNCIA DA COMPUTAÇÃO (LICENCIATURA) - 1343863	52,5	56,1	60,3	56,1	53,5	55,8
GEOGRAFIA (BACHARELADO) - 300771	80,4	68,0	68,1	68,8	68,9	68,8
CIÊNCIAS BIOLÓGICAS (BACHARELADO) - 300772	65,3	69,5	69,6	66,3	66,6	66,9
CIÊNCIAS SOCIAIS (BACHARELADO) - 300774	78,0	74,4	75,3	74,4	74,7	74,8
QUÍMICA (LICENCIATURA) - 42574	62,1	62,4	65,8	62,8	58,9	62,1
EDUCAÇÃO FÍSICA (LICENCIATURA) - 754	64,7	61,0	62,6	64,7	63,7	65,7
MATEMÁTICA (LICENCIATURA) - 768	76,2	58,7	60,2	57,7	53,7	57,0
QUÍMICA (BACHARELADO) - 769	38,9	52,1	53,4	50,5	50,7	52,7
FÍSICA (LICENCIATURA) - 770	5,3	57,6	61,0	58,4	54,1	57,5
GEOGRAFIA (LICENCIATURA) - 771	76,5	67,4	66,2	67,5	66,3	66,3
CIÊNCIAS BIOLÓGICAS (LICENCIATURA) - 772	63,4	64,8	66,7	66,5	64,5	65,3
CIÊNCIAS SOCIAIS (LICENCIATURA) - 774	75,9	72,0	72,2	75,2	72,5	72,3
HISTÓRIA (LICENCIATURA) - 775	70,3	68,9	69,2	72,2	69,9	69,8

Continua na página seguinte...

Área	Curso	UF	Região	Cat. Adm.	Org. Acad.	Brasil
CIÊNCIA DA COMPUTAÇÃO (BACHARELADO) - 778	18,2	42,9	41,0	37,7	35,8	38,2
FILOSOFIA (LICENCIATURA) - 779	76,9	68,9	68,0	70,6	68,9	69,0
MÚSICA (LICENCIATURA) - 780	57,9	65,9	68,1	63,3	63,8	66,5
DESIGN - 92117	65,6	59,0	56,8	52,4	54,1	54,5
EDUCAÇÃO FÍSICA (BACHARELADO) - 92157	50,0	63,4	63,1	58,3	63,9	66,1
PEDAGOGIA (LICENCIATURA) - 92260	75,8	66,8	68,0	72,7	67,2	69,0

Tabela 12 - Percentual de estudantes que consideram que "o curso possibilitou aumentar sua capacidade de reflexão e argumentação".

Área	Curso	UF	Região	Cat. Adm.	Org. Acad.	Brasil
LETRAS-PORTUGUÊS (LICENCIATURA) - 103380	63,1	63,3	66,0	72,5	70,5	69,2
LETRAS - INGLÊS - 103393	62,5	69,2	62,5	67,5	63,4	62,9
ARTES VISUAIS (LICENCIATURA) - 1146843	65,9	60,3	63,4	69,9	64,9	62,2
CIÊNCIA DA COMPUTAÇÃO (LICENCIATURA) - 1343863	48,4	58,2	61,3	58,5	55,3	57,7
GEOGRAFIA (BACHARELADO) - 300771	84,0	74,6	72,7	73,1	73,2	73,0
CIÊNCIAS BIOLÓGICAS (BACHARELADO) - 300772	70,0	63,0	63,2	65,0	62,6	63,0
CIÊNCIAS SOCIAIS (BACHARELADO) - 300774	81,0	83,3	84,8	84,3	84,5	84,5
QUÍMICA (LICENCIATURA) - 42574	51,7	63,5	68,1	63,3	59,3	61,9
EDUCAÇÃO FÍSICA (LICENCIATURA) - 754	58,8	55,1	58,0	64,1	60,0	62,2
MATEMÁTICA (LICENCIATURA) - 768	77,3	53,6	56,4	58,8	53,8	56,1
QUÍMICA (BACHARELADO) - 769	50,0	54,9	56,1	54,8	53,4	53,6
FÍSICA (LICENCIATURA) - 770	36,8	60,0	63,3	60,2	56,1	58,8
GEOGRAFIA (LICENCIATURA) - 771	76,5	63,8	63,0	69,8	67,3	66,5
CIÊNCIAS BIOLÓGICAS (LICENCIATURA) - 772	60,0	63,8	66,7	66,6	64,1	64,7
CIÊNCIAS SOCIAIS (LICENCIATURA) - 774	82,8	73,1	74,6	82,3	78,1	76,9
HISTÓRIA (LICENCIATURA) - 775	75,3	66,2	67,6	77,7	72,8	71,4
CIÊNCIA DA COMPUTAÇÃO (BACHARELADO) - 778	27,3	50,1	44,4	42,8	39,2	40,7
FILOSOFIA (LICENCIATURA) - 779	92,3	73,2	74,1	80,5	77,3	75,1
MÚSICA (LICENCIATURA) - 780	57,9	62,4	63,5	63,5	63,4	64,6
DESIGN - 92117	72,7	59,0	53,8	50,3	53,0	52,9
EDUCAÇÃO FÍSICA (BACHARELADO) - 92157	47,9	55,9	57,3	57,6	59,3	61,3
PEDAGOGIA (LICENCIATURA) - 92260	75,3	62,1	63,6	71,7	63,3	65,2

Tabela 13 - Percentual de estudantes que consideram que "o curso promoveu o desenvolvimento da sua capacidade de pensar criticamente, analisar e refletir sobre soluções para problemas da sociedade".

Área	Curso	UF	Região	Cat. Adm.	Org. Acad.	Brasil
LETRAS-PORTUGUÊS (LICENCIATURA) - 103380	56,9	61,3	64,0	70,6	69,0	67,7
LETRAS - INGLÊS - 103393	79,2	70,8	62,3	66,6	62,6	61,8
ARTES VISUAIS (LICENCIATURA) - 1146843	73,2	61,6	63,8	71,3	66,4	63,5
CIÊNCIA DA COMPUTAÇÃO (LICENCIATURA) - 1343863	47,6	54,2	55,8	55,0	52,3	54,5
GEOGRAFIA (BACHARELADO) - 300771	88,2	77,6	76,3	77,8	77,6	77,1
CIÊNCIAS BIOLÓGICAS (BACHARELADO) - 300772	70,0	62,7	63,1	62,5	61,8	62,6
CIÊNCIAS SOCIAIS (BACHARELADO) - 300774	81,0	85,7	86,5	86,5	86,6	86,6
QUÍMICA (LICENCIATURA) - 42574	48,3	61,8	66,8	62,5	59,6	61,3
EDUCAÇÃO FÍSICA (LICENCIATURA) - 754	52,9	54,6	56,7	63,2	59,3	61,4
MATEMÁTICA (LICENCIATURA) - 768	72,7	53,9	56,1	54,9	51,0	53,7
QUÍMICA (BACHARELADO) - 769	50,0	53,1	51,3	47,8	47,5	48,3
FÍSICA (LICENCIATURA) - 770	21,1	50,4	58,2	55,8	52,2	55,1
GEOGRAFIA (LICENCIATURA) - 771	82,4	65,8	65,4	72,5	70,3	69,3
CIÊNCIAS BIOLÓGICAS (LICENCIATURA) - 772	60,0	64,1	66,5	65,2	63,2	63,7
CIÊNCIAS SOCIAIS (LICENCIATURA) - 774	93,1	75,6	77,4	85,8	81,4	80,0
HISTÓRIA (LICENCIATURA) - 775	74,0	67,9	69,3	78,6	74,1	72,7

Continua na página seguinte...

Área	Curso	UF	Região	Cat. Adm.	Org. Acad.	Brasil
CIÊNCIA DA COMPUTAÇÃO (BACHARELADO) - 778	21,7	45,4	42,0	40,1	36,6	38,7
FILOSOFIA (LICENCIATURA) - 779	88,5	73,5	73,2	77,6	74,6	73,4
MÚSICA (LICENCIATURA) - 780	66,7	61,8	62,9	59,6	59,9	61,2
DESIGN - 92117	81,2	63,2	59,9	56,7	60,2	59,8
EDUCAÇÃO FÍSICA (BACHARELADO) - 92157	44,2	55,8	56,2	54,9	54,4	57,8
PEDAGOGIA (LICENCIATURA) - 92260	74,4	62,6	63,8	71,7	62,5	64,2

Tabela 14 - Percentual de estudantes que consideram que "os planos de ensino apresentados pelos professores contribuíram para o desenvolvimento das atividades acadêmicas e para seus estudos".

Área	Curso	UF	Região	Cat. Adm.	Org. Acad.	Brasil
LETRAS-PORTUGUÊS (LICENCIATURA) - 103380	33,8	52,5	53,1	45,3	45,0	47,8
LETRAS - INGLÊS - 103393	37,5	45,1	41,0	38,9	38,3	40,7
ARTES VISUAIS (LICENCIATURA) - 1146843	47,5	47,0	47,9	44,6	45,9	46,8
CIÊNCIA DA COMPUTAÇÃO (LICENCIATURA) - 1343863	27,9	37,0	42,2	39,2	37,2	39,8
GEOGRAFIA (BACHARELADO) - 300771	49,0	41,7	42,1	37,0	37,3	38,0
CIÊNCIAS BIOLÓGICAS (BACHARELADO) - 300772	26,5	38,8	37,7	31,4	36,4	39,4
CIÊNCIAS SOCIAIS (BACHARELADO) - 300774	43,9	35,2	45,1	44,1	44,7	45,1
QUÍMICA (LICENCIATURA) - 42574	17,9	38,6	41,7	39,1	35,0	39,9
EDUCAÇÃO FÍSICA (LICENCIATURA) - 754	17,6	49,6	50,7	39,3	46,8	51,0
MATEMÁTICA (LICENCIATURA) - 768	47,6	42,6	44,2	38,6	36,0	40,1
QUÍMICA (BACHARELADO) - 769	16,7	39,2	42,0	31,3	33,8	37,6
FÍSICA (LICENCIATURA) - 770	5,6	36,5	40,1	37,0	32,7	37,4
GEOGRAFIA (LICENCIATURA) - 771	52,9	53,7	51,5	44,2	45,1	46,7
CIÊNCIAS BIOLÓGICAS (LICENCIATURA) - 772	35,0	44,4	46,3	39,3	38,4	41,6
CIÊNCIAS SOCIAIS (LICENCIATURA) - 774	41,4	50,2	48,1	45,2	44,0	46,0
HISTÓRIA (LICENCIATURA) - 775	31,1	54,3	52,9	45,2	47,2	49,0
CIÊNCIA DA COMPUTAÇÃO (BACHARELADO) - 778	16,7	32,0	32,0	25,7	27,3	30,6
FILOSOFIA (LICENCIATURA) - 779	28,0	51,0	50,1	47,6	47,8	49,3
MÚSICA (LICENCIATURA) - 780	47,4	54,3	53,4	43,1	43,7	49,5
DESIGN - 92117	39,4	42,6	41,9	26,7	36,5	38,3
EDUCAÇÃO FÍSICA (BACHARELADO) - 92157	19,8	50,5	50,9	33,3	49,0	52,9
PEDAGOGIA (LICENCIATURA) - 92260	35,7	54,1	55,7	48,6	51,7	55,0

Tabela 15 - Percentual de estudantes que consideram que "as referências bibliográficas indicadas pelos professores nos planos de ensino contribuíram para seus estudos e aprendizagem".

Área	Curso	UF	Região	Cat. Adm.	Org. Acad.	Brasil
LETRAS-PORTUGUÊS (LICENCIATURA) - 103380	49,2	55,8	56,6	55,8	54,7	55,7
LETRAS - INGLÊS - 103393	37,5	47,4	44,8	46,8	45,4	46,9
ARTES VISUAIS (LICENCIATURA) - 1146843	65,0	53,7	54,5	55,3	54,6	54,0
CIÊNCIA DA COMPUTAÇÃO (LICENCIATURA) - 1343863	45,2	42,2	46,5	39,9	38,9	40,8
GEOGRAFIA (BACHARELADO) - 300771	64,7	52,0	50,3	51,2	51,1	51,4
CIÊNCIAS BIOLÓGICAS (BACHARELADO) - 300772	53,1	58,9	54,8	51,5	53,8	55,4
CIÊNCIAS SOCIAIS (BACHARELADO) - 300774	54,8	58,7	63,4	58,3	58,7	58,8
QUÍMICA (LICENCIATURA) - 42574	34,5	52,3	52,5	48,4	45,0	48,2
EDUCAÇÃO FÍSICA (LICENCIATURA) - 754	35,3	47,5	48,7	45,5	48,6	51,8
MATEMÁTICA (LICENCIATURA) - 768	45,5	45,9	46,6	44,2	41,3	44,2
QUÍMICA (BACHARELADO) - 769	61,1	57,0	58,8	50,1	50,7	52,5
FÍSICA (LICENCIATURA) - 770	31,6	48,8	47,6	47,1	43,3	46,6
GEOGRAFIA (LICENCIATURA) - 771	66,7	56,2	54,1	53,1	52,6	53,4
CIÊNCIAS BIOLÓGICAS (LICENCIATURA) - 772	68,3	53,3	53,1	49,5	48,9	50,4
CIÊNCIAS SOCIAIS (LICENCIATURA) - 774	58,6	62,1	58,6	59,2	56,0	57,3
HISTÓRIA (LICENCIATURA) - 775	56,2	57,9	57,8	60,0	58,6	58,8

Continua na página seguinte...

Área	Curso	UF	Região	Cat. Adm.	Org. Acad.	Brasil
CIÊNCIA DA COMPUTAÇÃO (BACHARELADO) - 778	29,2	37,8	36,3	33,1	32,8	35,1
FILOSOFIA (LICENCIATURA) - 779	57,7	58,3	57,8	58,3	57,5	58,1
MÚSICA (LICENCIATURA) - 780	52,6	57,3	57,6	51,3	51,7	56,2
DESIGN - 92117	57,6	45,2	45,7	36,7	43,6	45,6
EDUCAÇÃO FÍSICA (BACHARELADO) - 92157	32,3	51,5	51,4	42,4	51,6	54,9
PEDAGOGIA (LICENCIATURA) - 92260	52,3	54,4	55,8	57,1	54,0	56,6

Tabela 16 - Percentual de estudantes que consideram que "foram oferecidas oportunidades para os estudantes participarem de programas, projetos ou atividades de extensão universitária".

Área	Curso	UF	Região	Cat. Adm.	Org. Acad.	Brasil
LETRAS-PORTUGUÊS (LICENCIATURA) - 103380	65,6	55,3	55,2	55,2	53,5	54,2
LETRAS - INGLÊS - 103393	75,0	68,8	54,1	59,0	53,5	52,4
ARTES VISUAIS (LICENCIATURA) - 1146843	43,6	53,6	54,4	52,3	48,4	48,9
CIÊNCIA DA COMPUTAÇÃO (LICENCIATURA) - 1343863	28,3	45,5	51,0	44,8	45,4	45,8
GEOGRAFIA (BACHARELADO) - 300771	68,6	58,9	51,5	49,2	49,4	49,8
CIÊNCIAS BIOLÓGICAS (BACHARELADO) - 300772	68,0	60,8	59,3	56,8	52,7	52,7
CIÊNCIAS SOCIAIS (BACHARELADO) - 300774	58,5	50,8	48,3	46,1	46,3	46,9
QUÍMICA (LICENCIATURA) - 42574	35,7	64,1	64,4	59,1	55,2	57,4
EDUCAÇÃO FÍSICA (LICENCIATURA) - 754	41,2	39,5	44,1	57,0	48,7	50,5
MATEMÁTICA (LICENCIATURA) - 768	86,4	52,8	55,4	53,6	47,8	50,8
QUÍMICA (BACHARELADO) - 769	55,6	66,5	63,5	56,5	54,8	53,9
FÍSICA (LICENCIATURA) - 770	31,6	59,3	59,4	57,4	52,6	55,8
GEOGRAFIA (LICENCIATURA) - 771	61,8	54,9	52,8	51,5	50,1	50,7
CIÊNCIAS BIOLÓGICAS (LICENCIATURA) - 772	65,9	56,4	55,7	55,6	52,8	53,9
CIÊNCIAS SOCIAIS (LICENCIATURA) - 774	55,6	56,7	52,4	50,9	48,2	49,3
HISTÓRIA (LICENCIATURA) - 775	41,4	55,2	53,8	48,8	48,6	49,7
CIÊNCIA DA COMPUTAÇÃO (BACHARELADO) - 778	45,8	60,5	56,9	53,8	47,9	48,3
FILOSOFIA (LICENCIATURA) - 779	65,4	59,7	55,9	54,4	53,1	54,4
MÚSICA (LICENCIATURA) - 780	78,9	66,2	65,7	57,5	57,8	60,6
DESIGN - 92117	57,6	61,9	50,5	42,2	45,9	48,3
EDUCAÇÃO FÍSICA (BACHARELADO) - 92157	65,3	49,1	50,1	59,6	49,5	51,2
PEDAGOGIA (LICENCIATURA) - 92260	70,0	44,9	46,4	52,8	43,1	46,8

Tabela 17 - Percentual de estudantes que consideram que "foram oferecidas oportunidades para os estudantes participarem de projetos de iniciação científica e de atividades que estimularam a investigação acadêmica".

Área	Curso	UF	Região	Cat. Adm.	Org. Acad.	Brasil
LETRAS-PORTUGUÊS (LICENCIATURA) - 103380	60,3	50,7	50,8	52,0	50,5	50,9
LETRAS - INGLÊS - 103393	70,8	63,0	53,5	54,8	50,0	49,3
ARTES VISUAIS (LICENCIATURA) - 1146843	56,4	47,1	48,6	50,0	47,5	46,7
CIÊNCIA DA COMPUTAÇÃO (LICENCIATURA) - 1343863	24,5	48,3	51,4	43,5	45,7	43,7
GEOGRAFIA (BACHARELADO) - 300771	68,6	63,5	57,2	51,4	51,5	51,8
CIÊNCIAS BIOLÓGICAS (BACHARELADO) - 300772	74,0	63,8	62,0	61,7	57,6	56,6
CIÊNCIAS SOCIAIS (BACHARELADO) - 300774	61,0	54,8	52,6	48,0	48,7	49,9
QUÍMICA (LICENCIATURA) - 42574	44,8	62,3	63,6	57,7	55,6	56,1
EDUCAÇÃO FÍSICA (LICENCIATURA) - 754	31,2	36,4	41,5	51,1	44,8	47,1
MATEMÁTICA (LICENCIATURA) - 768	57,1	48,2	51,6	49,6	44,5	47,1
QUÍMICA (BACHARELADO) - 769	66,7	69,9	70,7	65,1	63,1	60,7
FÍSICA (LICENCIATURA) - 770	31,6	54,0	55,0	55,4	51,5	53,7
GEOGRAFIA (LICENCIATURA) - 771	61,8	53,1	50,1	48,7	47,7	48,4
CIÊNCIAS BIOLÓGICAS (LICENCIATURA) - 772	73,2	56,5	57,0	54,4	52,3	52,8
CIÊNCIAS SOCIAIS (LICENCIATURA) - 774	48,3	51,9	48,1	49,2	47,4	48,3
HISTÓRIA (LICENCIATURA) - 775	47,2	52,9	52,2	48,5	48,3	48,8

Continua na página seguinte...

Área	Curso	UF	Região	Cat. Adm.	Org. Acad.	Brasil
CIÊNCIA DA COMPUTAÇÃO (BACHARELADO) - 778	41,7	60,5	56,6	53,8	49,0	48,4
FILOSOFIA (LICENCIATURA) - 779	76,9	56,7	54,1	55,1	54,1	53,9
MÚSICA (LICENCIATURA) - 780	68,4	57,7	58,2	51,5	51,7	53,8
DESIGN - 92117	63,6	57,0	44,8	36,4	40,7	43,5
EDUCAÇÃO FÍSICA (BACHARELADO) - 92157	56,4	46,5	47,3	55,8	47,3	48,9
PEDAGOGIA (LICENCIATURA) - 92260	72,9	40,6	42,8	50,8	40,9	44,3

Tabela 18 - Percentual de estudantes que consideram que "o curso favoreceu a articulação do conhecimento teórico com atividades práticas".

Área	Curso	UF	Região	Cat. Adm.	Org. Acad.	Brasil
LETRAS-PORTUGUÊS (LICENCIATURA) - 103380	32,3	51,5	51,6	45,1	44,2	47,2
LETRAS - INGLÊS - 103393	41,7	50,3	44,5	45,1	42,5	44,0
ARTES VISUAIS (LICENCIATURA) - 1146843	58,5	52,9	54,0	56,7	53,7	53,3
CIÊNCIA DA COMPUTAÇÃO (LICENCIATURA) - 1343863	26,7	38,9	43,2	41,7	39,4	42,2
GEOGRAFIA (BACHARELADO) - 300771	66,7	56,3	52,4	48,5	48,6	48,9
CIÊNCIAS BIOLÓGICAS (BACHARELADO) - 300772	64,0	55,1	55,7	48,9	49,8	50,5
CIÊNCIAS SOCIAIS (BACHARELADO) - 300774	39,5	24,6	30,9	30,6	30,8	31,6
QUÍMICA (LICENCIATURA) - 42574	39,3	54,6	56,7	51,7	47,9	51,0
EDUCAÇÃO FÍSICA (LICENCIATURA) - 754	25,0	50,6	52,5	53,0	52,8	55,6
MATEMÁTICA (LICENCIATURA) - 768	52,4	45,0	47,2	41,8	37,9	42,2
QUÍMICA (BACHARELADO) - 769	61,1	56,2	57,0	56,7	55,2	56,5
FÍSICA (LICENCIATURA) - 770	15,8	49,8	51,6	46,4	41,3	45,7
GEOGRAFIA (LICENCIATURA) - 771	61,8	53,2	50,2	48,1	47,2	48,1
CIÊNCIAS BIOLÓGICAS (LICENCIATURA) - 772	56,1	51,5	52,6	48,9	47,5	49,0
CIÊNCIAS SOCIAIS (LICENCIATURA) - 774	37,9	50,6	47,3	41,2	41,2	43,4
HISTÓRIA (LICENCIATURA) - 775	24,3	51,8	50,3	43,4	44,6	46,7
CIÊNCIA DA COMPUTAÇÃO (BACHARELADO) - 778	25,0	47,6	44,9	39,4	38,0	39,8
FILOSOFIA (LICENCIATURA) - 779	37,5	50,8	47,7	42,7	43,8	46,4
MÚSICA (LICENCIATURA) - 780	63,2	59,9	57,8	50,1	50,7	54,9
DESIGN - 92117	75,0	59,4	58,7	45,4	51,9	53,6
EDUCAÇÃO FÍSICA (BACHARELADO) - 92157	35,8	53,9	54,7	49,4	55,3	57,8
PEDAGOGIA (LICENCIATURA) - 92260	46,0	48,0	49,9	53,1	47,6	51,7

Tabela 19 - Percentual de estudantes que consideram que "foram oferecidas oportunidades para os estudantes realizarem intercâmbios e/ou estágios no país".

Área	Curso	UF	Região	Cat. Adm.	Org. Acad.	Brasil
LETRAS-PORTUGUÊS (LICENCIATURA) - 103380	18,6	37,7	35,5	24,6	25,4	28,9
LETRAS - INGLÊS - 103393	30,0	27,1	25,7	23,2	23,6	24,7
ARTES VISUAIS (LICENCIATURA) - 1146843	27,3	31,2	31,2	24,3	24,7	27,3
CIÊNCIA DA COMPUTAÇÃO (LICENCIATURA) - 1343863	19,0	28,8	33,3	29,6	30,8	29,9
GEOGRAFIA (BACHARELADO) - 300771	19,0	31,8	32,0	20,9	21,5	22,2
CIÊNCIAS BIOLÓGICAS (BACHARELADO) - 300772	20,0	28,7	25,5	16,7	20,0	21,6
CIÊNCIAS SOCIAIS (BACHARELADO) - 300774	28,6	14,7	18,6	18,3	18,6	19,8
QUÍMICA (LICENCIATURA) - 42574	11,1	28,4	30,4	24,9	24,2	26,2
EDUCAÇÃO FÍSICA (LICENCIATURA) - 754	8,3	27,0	30,0	22,4	28,6	32,4
MATEMÁTICA (LICENCIATURA) - 768	10,0	32,8	34,3	25,7	24,4	28,0
QUÍMICA (BACHARELADO) - 769	33,3	25,2	29,9	18,7	23,5	25,2
FÍSICA (LICENCIATURA) - 770	13,3	31,5	28,0	24,2	21,7	25,4
GEOGRAFIA (LICENCIATURA) - 771	13,8	35,8	33,6	23,0	23,9	26,4
CIÊNCIAS BIOLÓGICAS (LICENCIATURA) - 772	32,4	28,3	28,4	22,5	21,8	24,5
CIÊNCIAS SOCIAIS (LICENCIATURA) - 774	13,6	29,2	26,3	20,9	22,0	23,5
HISTÓRIA (LICENCIATURA) - 775	20,7	36,5	34,6	21,3	25,6	28,4
Continua na página seguinte...						

Área	Curso	UF	Região	Cat. Adm.	Org. Acad.	Brasil
CIÊNCIA DA COMPUTAÇÃO (BACHARELADO) - 778	16,7	41,3	37,8	29,2	29,3	30,6
FILOSOFIA (LICENCIATURA) - 779	15,0	34,0	32,6	26,9	28,4	30,2
MÚSICA (LICENCIATURA) - 780	40,0	39,2	36,3	25,9	27,7	31,8
DESIGN - 92117	23,1	45,3	38,5	16,3	26,2	28,5
EDUCAÇÃO FÍSICA (BACHARELADO) - 92157	21,4	33,6	34,5	23,2	31,6	36,2
PEDAGOGIA (LICENCIATURA) - 92260	23,2	32,5	33,7	27,1	29,6	33,7

Tabela 20 - Percentual de estudantes que consideram que "foram oferecidas oportunidades para os estudantes realizarem intercâmbio e/ou estágios fora do país".

Área	Curso	UF	Região	Cat. Adm.	Org. Acad.	Brasil
LETRAS-PORTUGUÊS (LICENCIATURA) - 103380	12,8	33,5	31,0	20,3	20,9	24,2
LETRAS - INGLÊS - 103393	9,1	21,4	20,4	17,4	18,7	19,5
ARTES VISUAIS (LICENCIATURA) - 1146843	28,1	28,7	28,9	19,6	20,5	23,1
CIÊNCIA DA COMPUTAÇÃO (LICENCIATURA) - 1343863	13,5	22,2	26,7	23,3	22,2	24,0
GEOGRAFIA (BACHARELADO) - 300771	7,7	21,8	24,5	16,9	17,4	18,1
CIÊNCIAS BIOLÓGICAS (BACHARELADO) - 300772	19,0	26,0	21,3	12,5	16,4	17,7
CIÊNCIAS SOCIAIS (BACHARELADO) - 300774	24,1	11,6	17,1	15,9	16,5	17,9
QUÍMICA (LICENCIATURA) - 42574	6,7	21,8	23,1	20,2	20,3	21,4
EDUCAÇÃO FÍSICA (LICENCIATURA) - 754	0,0	23,1	26,5	18,3	23,2	26,7
MATEMÁTICA (LICENCIATURA) - 768	22,2	28,0	29,7	19,6	18,8	22,3
QUÍMICA (BACHARELADO) - 769	14,3	21,6	26,2	14,4	18,5	19,1
FÍSICA (LICENCIATURA) - 770	0,0	25,4	24,2	19,5	18,1	21,0
GEOGRAFIA (LICENCIATURA) - 771	14,8	30,5	28,4	18,4	19,3	21,6
CIÊNCIAS BIOLÓGICAS (LICENCIATURA) - 772	24,2	25,1	25,2	19,1	18,3	20,8
CIÊNCIAS SOCIAIS (LICENCIATURA) - 774	17,4	27,5	23,4	16,4	17,2	18,8
HISTÓRIA (LICENCIATURA) - 775	25,0	32,1	30,3	17,4	21,1	23,9
CIÊNCIA DA COMPUTAÇÃO (BACHARELADO) - 778	9,1	38,5	33,8	20,9	23,1	24,7
FILOSOFIA (LICENCIATURA) - 779	5,3	32,0	30,3	20,8	22,8	24,6
MÚSICA (LICENCIATURA) - 780	28,6	38,5	35,5	21,9	23,7	25,9
DESIGN - 92117	30,0	44,5	37,9	12,8	24,2	25,8
EDUCAÇÃO FÍSICA (BACHARELADO) - 92157	22,9	28,7	29,2	18,5	26,9	30,9
PEDAGOGIA (LICENCIATURA) - 92260	21,0	25,5	26,7	19,4	22,3	25,9

6 - Considerações Finais

Além do desenvolvimento de competências técnico-profissionais, a educação superior tem como uma das suas funções mais importantes a promoção de igualdade de oportunidades e de justiça social. Com essa visão, as informações fornecidas pelos processos de avaliação do ENADE aqui apresentadas pretendem auxiliar a IES a conhecer o perfil dos seus estudantes e analisá-lo, em relação às outras IES, para que, ao integrá-lo aos resultados das avaliações internas realizadas pela Comissão Própria de Avaliação (CPA), possa refletir sobre seus compromissos político-pedagógicos e suas práticas, agindo de forma orientada para a construção de uma educação superior de qualidade, justa e democrática.

Especificamente nesse relatório, foram apresentadas informações sobre desempenho, perfil socioeconômico e percepção dos estudantes sobre a IES no Município, em que se pode observar a configuração dos resultados institucionais, em relação aos resultados dos demais estudantes avaliados no ENADE/2021, no Brasil, na mesma Grande Região, Unidade da Federação, Categoria Administrativa e Organização Acadêmica da IES sob análise. Essas análises devem ser feitas pelas IES fundamentadas na ideia de solidariedade e cooperação, intra e interinstitucional.

Assim, espera-se contribuir de forma efetiva para o desenvolvimento de uma avaliação e de uma gestão institucional preocupadas com a formação de profissionais competentes tecnicamente e, ao mesmo tempo, éticos, críticos, responsáveis socialmente e participantes das mudanças necessárias à sociedade.



CC BY-NC

VENDA PROIBIDA

