

Sinaes
Sistema Nacional de Avaliação da
Educação Superior

enade2017
Exame Nacional de Desempenho dos Estudantes

Relatório de IES

UNIVERSIDADE ESTADUAL DE LONDRINA
LONDRINA



INFORMAÇÕES TÉCNICAS DA EQUIPE INEP

Instituto Nacional de Estudos e Pesquisas Educacionais Anísio Teixeira (INEP)

Maria Inês Fini - Presidente

Diretoria de Avaliação da Educação Superior (DAES)

Mariangela Abrão - Diretora

Coordenação-Geral de Controle de Qualidade da Educação Superior (CGCQES)

Renato Augusto dos Santos - Coordenador-Geral

Coordenação-Geral do Enade (CGENADE)

Rubens Campos de Lacerda Junior - Coordenador-Geral

Equipes Técnicas

Andréia das Graças Jonas da Silva Atair Silva de Sousa

Caio Gedeon de Araujo

Carla Cristiane Gomes Mesquita

Davi Contente Toledo

Fabiana Paula Simões Cunha

Fernanda Cristina dos Santos Campos

Henrique Côrrea Soares Junior

Johanes Severo dos Santos

José Reynaldo de Salles Carvalho

Leandro de Castro Fiuza

Leticia Terreri Serra Lima

Luciana Fonseca de Aguiar Moraes

Marcelo Pardellas Cazzola

Marina Nunes Teixeira Soares

Paulo Roberto Martins Santana

Priscilla Bessa Castilho

Rafaella Bandeira Cabral Cunha

Roberto Ternes Arrial

Robson Quintilio

Rosilene Cerri

Suzi Mesquita Vargas

Ulysses Tavares Teixeira

Vanessa Cardoso Tomaz

Apresentação

O INEP apresenta o relatório com os resultados do ENADE/2017 da:

- IES: UNIVERSIDADE ESTADUAL DE LONDRINA
- no Município de (o) LONDRINA

O Relatório da IES, ora disponibilizado pelo Instituto de Estudos e Pesquisas Educacionais Anísio Teixeira (INEP), contém os resultados da aplicação do Exame Nacional de Desempenho dos Estudantes 2017 e do Questionário do Estudante ao qual os concluintes de cada um dos cursos incluídos no referido exame responderam *on-line* na página do INEP.

As informações que consubstanciam esse relatório possibilitarão aos dirigentes das IES uma visão ampla dos resultados do ENADE, gerados a partir da participação do conjunto dos cursos de sua IES.

As informações possibilitam comparações, entre outras, de IES que compartilham a mesma Organização Acadêmica, a mesma Categoria Administrativa, a mesma Grande Região do país e a mesma Unidade da Federação, traduzindo-se em subsídios fundamentais para a análise e avaliação das políticas institucionais de ensino, pesquisa e extensão.

O Exame Nacional de Desempenho dos Estudantes (ENADE) é um dos pilares da avaliação do Sistema Nacional de Avaliação da Educação Superior (SINAES), criado pela Lei nº. 10.861, de 14 de abril de 2004. Além do ENADE, os processos de Avaliação de Cursos de Graduação e de Avaliação Institucional constituem o 'tripé' avaliativo do SINAES; os resultados destes instrumentos avaliativos, reunidos, permitem conhecer, em profundidade, o modo de funcionamento e a qualidade dos cursos e Instituições de Educação Superior (IES) de todo o Brasil.

Em seus quatorze anos de existência, o ENADE passou por diversas modificações. Dentre as inovações mais recentes, estão o tempo mínimo de permanência do estudante na sala de aplicação da prova (por uma hora), adotado em 2013, e a obrigatoriedade de resposta ao Questionário do Estudante e a publicação do Manual do Estudante, adotadas em 2014, e o curso como unidade de análise em 2015. Até 2015, a unidade de análise era a combinação de Área IES e município. Ou seja, se a IES oferecesse curso na Área em vários *campi* na mesma cidade, a nota era calculada de forma agregada.

Os relatórios de análise dos resultados do ENADE/2017 mantiveram, a princípio, a estrutura adotada no ENADE/2016 com as inovações então introduzidas. Dentre essas, destacamos: (i) um relatório específico sobre o desempenho das diferentes áreas na prova de Formação Geral; (ii) uma análise do perfil dos coordenadores de curso; (iii) uma análise sobre a percepção de coordenadores de curso e de estudantes, sobre o processo de formação ao longo da graduação; (iv) uma análise do desempenho linguístico dos concluintes a partir das respostas discursivas na prova de Formação Geral.

Essas medidas adotadas fazem parte de um amplo processo de revisão e reflexão sobre os caminhos percorridos nestes quatorze primeiros anos do SINAES, a fim de aperfeiçoar os processos, instrumentos e procedimentos de aplicação e, por extensão, de qualificar a avaliação da educação superior brasileira, ampliando ainda sua visibilidade e utilização de resultados.

O ENADE constitui-se em um componente do Sistema Nacional de Avaliação da Educação Superior (SINAES) e visa a contribuir para a permanente melhoria da qualidade do ensino oferecido.

O INEP reafirma o caráter de complementaridade dos Relatórios de IES e de Cursos, o que impõe a necessidade de analisá-los à luz da identidade e da natureza de cada uma das Áreas do conhecimento, de modo a assegurar valor e sentido aos resultados apresentados e, por consequência, gerar o comprometimento da comunidade acadêmica com vista à consolidação de uma cultura de avaliação na graduação.

Brasília, agosto de 2018.

INSTITUTO NACIONAL DE ESTUDOS E PESQUISAS EDUCACIONAIS
ANÍSIO TEIXEIRA

1- Introdução

O ENADE, como parte do SINAES (Sistema Nacional de Avaliação da Educação Superior), tem por objetivo aferir o desempenho dos estudantes, em relação aos conteúdos programáticos previstos nas diretrizes curriculares dos respectivos cursos de graduação, às suas habilidades para ajustamento às exigências decorrentes da evolução do conhecimento e às suas competências para compreender temas exteriores ao âmbito específico de sua profissão, ligados às realidades brasileira e mundial e a outras Áreas do conhecimento.

A avaliação do ENADE incluiu um grupo de estudantes selecionados: os concluintes. Concluintes são estudantes dos Cursos de Bacharelado ou Licenciatura que tenham expectativa de conclusão do curso até julho de 2018 ou que tenham cumprido oitenta por cento ou mais da carga horária mínima do currículo do curso da IES até o final das inscrições do Enade 2017; e também estudantes dos Cursos Superiores de Tecnologia que tenham expectativa de conclusão do curso até dezembro de 2017, ou que tenham cumprido setenta e cinco por cento ou mais da carga horária mínima do currículo do curso da IES até o final das inscrições do Enade 2017.

O ENADE foi operacionalizado por meio de três instrumentos: dois questionários (Questionário de Percepção sobre a Prova e Questionário do Estudante) e uma prova. A finalidade da aplicação do Questionário do Estudante foi a de compor o perfil dos estudantes, integrando informações do seu contexto às suas percepções sobre a Instituição de Ensino Superior (IES). A prova apresentou um Componente de Avaliação da Formação Geral, comum aos cursos de todas as Áreas e um Componente Específico de cada Área.

Todos os resultados foram obtidos com base no conjunto dos estudantes convocados e presentes no exame, portanto, podendo ser estendidos para o total de estudantes concluintes da IES, se não houver um viés na seleção de presença.

Embora cientes das limitações do instrumento, enquanto mecanismo de avaliação de curso, os dados gerados, tanto no que tange aos resultados da prova quanto à opinião dos estudantes, podem ser bastante úteis para orientar as ações pedagógicas e administrativas da IES, uma vez que contribuem significativamente para uma reflexão, interna com vista à melhoria da qualidade do ensino de graduação. Por esse motivo, solicitamos empenho no sentido de promover, no âmbito da IES, as discussões necessárias.

Esclarecemos que os relatórios sínteses de Área completos do ENADE/2017 estão à disposição da comunidade na Internet <http://portal.inep.gov.br/web/guest/relatorios>.

No quadro abaixo, apresenta-se o número de participantes dos cursos desta IES no Município em estudo e nos demais, em ordem alfabética, por Área avaliada no ENADE/2017.

Quadro 1 - Número de participantes da IES por curso e Município - ENADE/2017

LONDRINA - PR	Código Curso	População	Presentes
ARQUITETURA E URBANISMO	750	69	65
EDUCAÇÃO FÍSICA (LICENCIATURA)	754	41	38
MATEMÁTICA (LICENCIATURA)	768	30	28
QUÍMICA (BACHARELADO)	769	42	26
FÍSICA (LICENCIATURA)	770	16	10
GEOGRAFIA (LICENCIATURA)	771	36	29
CIÊNCIAS BIOLÓGICAS (LICENCIATURA)	772	52	38
CIÊNCIAS SOCIAIS (LICENCIATURA)	774	82	45
HISTÓRIA (LICENCIATURA)	775	97	60
CIÊNCIA DA COMPUTAÇÃO (BACHARELADO)	778	28	27
FILOSOFIA (LICENCIATURA)	779	41	30
MÚSICA (LICENCIATURA)	780	13	10
MATEMÁTICA (BACHARELADO)	42359	7	4
FÍSICA (BACHARELADO)	42539	10	8
ENGENHARIA CIVIL	42559	84	82
ENGENHARIA ELÉTRICA	42566	48	45
QUÍMICA (LICENCIATURA)	42574	43	28
PEDAGOGIA (LICENCIATURA)	92260	112	98
LETRAS-PORTUGUÊS (BACHARELADO)	103367	1	0
LETRAS-PORTUGUÊS (LICENCIATURA)	103380	55	51
LETRAS - INGLÊS	103393	23	20
GEOGRAFIA (BACHARELADO)	300771	81	60
CIÊNCIAS BIOLÓGICAS (BACHARELADO)	300772	55	37
CIÊNCIAS SOCIAIS (BACHARELADO)	300774	91	35
ARTES VISUAIS (LICENCIATURA)	1146843	34	28
ARTES VISUAIS (LICENCIATURA)	1152386	24	23
FÍSICA (LICENCIATURA)	1160260	10	10
IES no Município		1225	935

2 - Síntese dos resultados da prova

O indicador, obtido a partir das notas dos estudantes na prova do ENADE, é o Conceito ENADE. Apresenta-se a seguir uma breve explicação sobre o cálculo do conceito.

Conceito ENADE

O Conceito ENADE¹ tem como base um procedimento bastante estabelecido na estatística chamado afastamento padronizado. A nota final do curso depende de duas variáveis, a saber: o desempenho dos estudantes concluintes na Formação Geral e o desempenho dos estudantes concluintes no Componente Específico.

A nota final da IES, em um determinado curso, é a média ponderada da nota padronizada dos concluintes no Componente Específico e da nota padronizada dos concluintes na Formação Geral. A parte referente ao Componente Específico contribui com 75% da nota final, enquanto a referente à Formação Geral contribui com 25%, em consonância com o número de questões da prova, 30 e 10, respectivamente.

A seguir, são indicados os diferentes intervalos de notas possíveis e a distribuição dos cursos por conceito, correspondente a esses intervalos. Os conceitos utilizados no ENADE variaram de 1 a 5 e, à medida que esses valores aumentam, melhor é o desempenho no Exame.

Conceito ENADE	Notas finais
1	0,0 a 0,94
2	0,95 a 1,94
3	1,95 a 2,94
4	2,95 a 3,94
5	3,95 a 5,0
Sem Conceito	

¹Para informações detalhadas sobre o cálculo do Conceito ENADE, veja Nota Técnica no endereço eletrônico: <http://portal.inep.gov.br/web/guest/documentos-e-legislacao13>.

Até 2014, o Conceito Enade era calculado para cada Unidade de Observação, constituída pelo conjunto de cursos que compõe uma área de avaliação específica do Enade, de uma mesma Instituição de Educação Superior (IES) em um determinado município. A partir de 2015, o Conceito Enade foi calculado para cada Curso de Graduação avaliado, conforme enquadramento pelas Instituições de Educação Superior, em uma das áreas de avaliação elencadas no artigo 1º da Portaria Normativa do MEC nº 8, de 26 de abril de 2017, de acordo com a metodologia explicitada na Nota Técnica nº 16/2018/CGCQES/DAES¹. É importante notar que as provas do Enade podem apresentar diferentes níveis de dificuldade de ano para ano. Diferentemente de outras provas aplicadas pelo Inep, como o Saeb e o Enem, que utilizam a Teoria de Resposta ao Item (TRI), o que permite a comparação de diferentes edições, o Enade utiliza a Teoria Clássica dos Testes - TCT, o que não garante a comparabilidade entre edições do exame. A padronização para o cálculo do Conceito Enade garante a comparabilidade dentro de uma determinada área e para um determinado ano, nunca entre diferentes edições do Enade, e tampouco entre áreas do mesmo ano.

¹ http://download.inep.gov.br/educacao_superior/enade/notas_tecnicas/2017/nota_tecnica_n16_2018_calculo_conceito-enade.pdf

O Quadro 2 apresenta a distribuição dos conceitos por Área avaliada desta IES no Município em estudo e nos demais, em ordem alfabética.

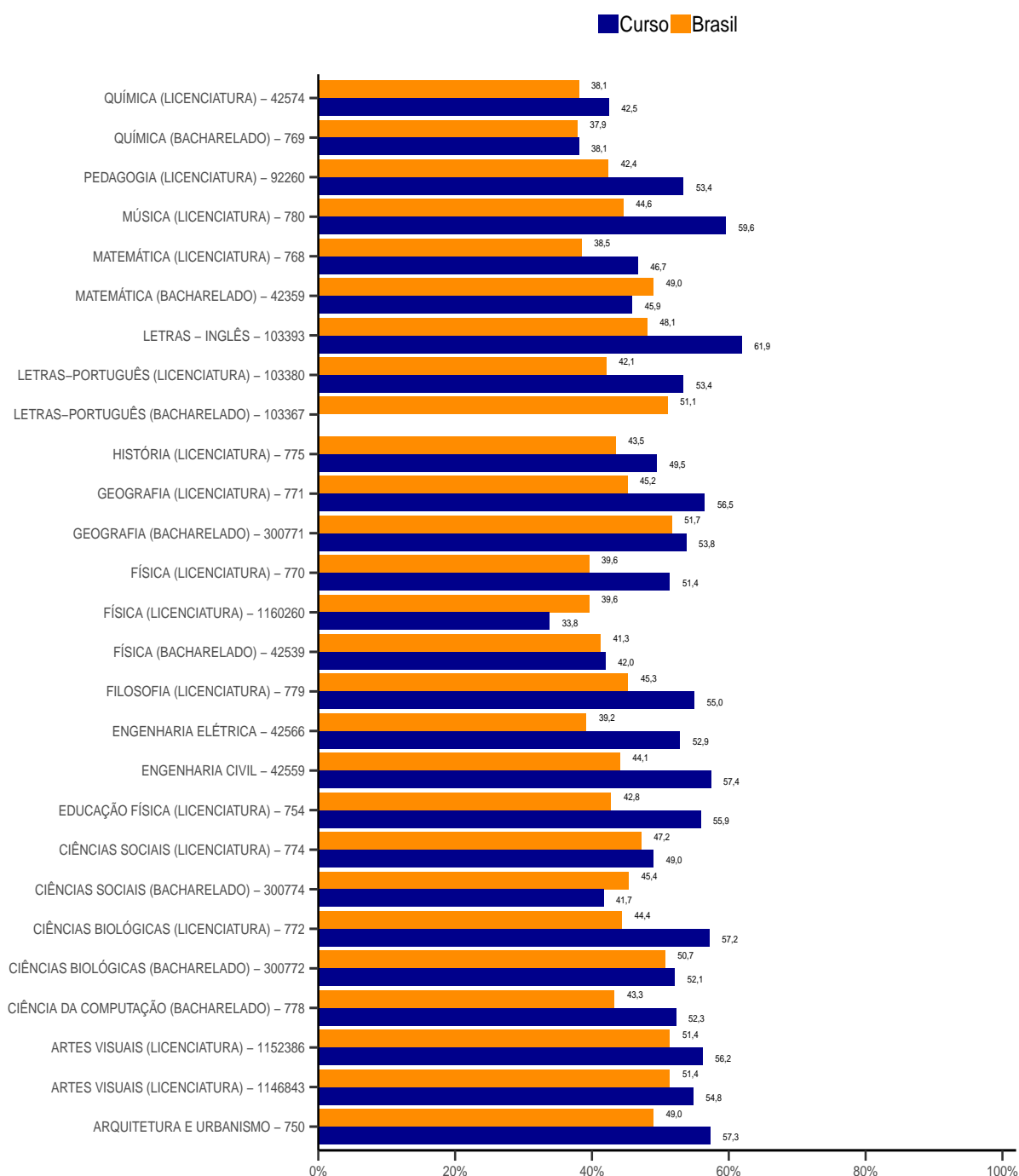
Quadro 2 - Distribuição dos conceitos por curso e Município - ENADE/2017

LONDRINA - PR	Código Curso	Conceito ENADE
ARQUITETURA E URBANISMO	750	4
EDUCAÇÃO FÍSICA (LICENCIATURA)	754	5
MATEMÁTICA (LICENCIATURA)	768	4
QUÍMICA (BACHARELADO)	769	3
FÍSICA (LICENCIATURA)	770	4
GEOGRAFIA (LICENCIATURA)	771	4
CIÊNCIAS BIOLÓGICAS (LICENCIATURA)	772	4
CIÊNCIAS SOCIAIS (LICENCIATURA)	774	3
HISTÓRIA (LICENCIATURA)	775	4
CIÊNCIA DA COMPUTAÇÃO (BACHARELADO)	778	4
FILOSOFIA (LICENCIATURA)	779	4
MÚSICA (LICENCIATURA)	780	5
MATEMÁTICA (BACHARELADO)	42359	3
FÍSICA (BACHARELADO)	42539	3
ENGENHARIA CIVIL	42559	4
ENGENHARIA ELÉTRICA	42566	5
QUÍMICA (LICENCIATURA)	42574	4
PEDAGOGIA (LICENCIATURA)	92260	4
LETRAS-PORTUGUÊS (BACHARELADO)	103367	SC
LETRAS-PORTUGUÊS (LICENCIATURA)	103380	4
LETRAS - INGLÊS	103393	5
GEOGRAFIA (BACHARELADO)	300771	4
CIÊNCIAS BIOLÓGICAS (BACHARELADO)	300772	3
CIÊNCIAS SOCIAIS (BACHARELADO)	300774	2
ARTES VISUAIS (LICENCIATURA)	1146843	3
ARTES VISUAIS (LICENCIATURA)	1152386	3
FÍSICA (LICENCIATURA)	1160260	2

3 - Comparação das médias dos cursos da IES no município com as médias do Brasil

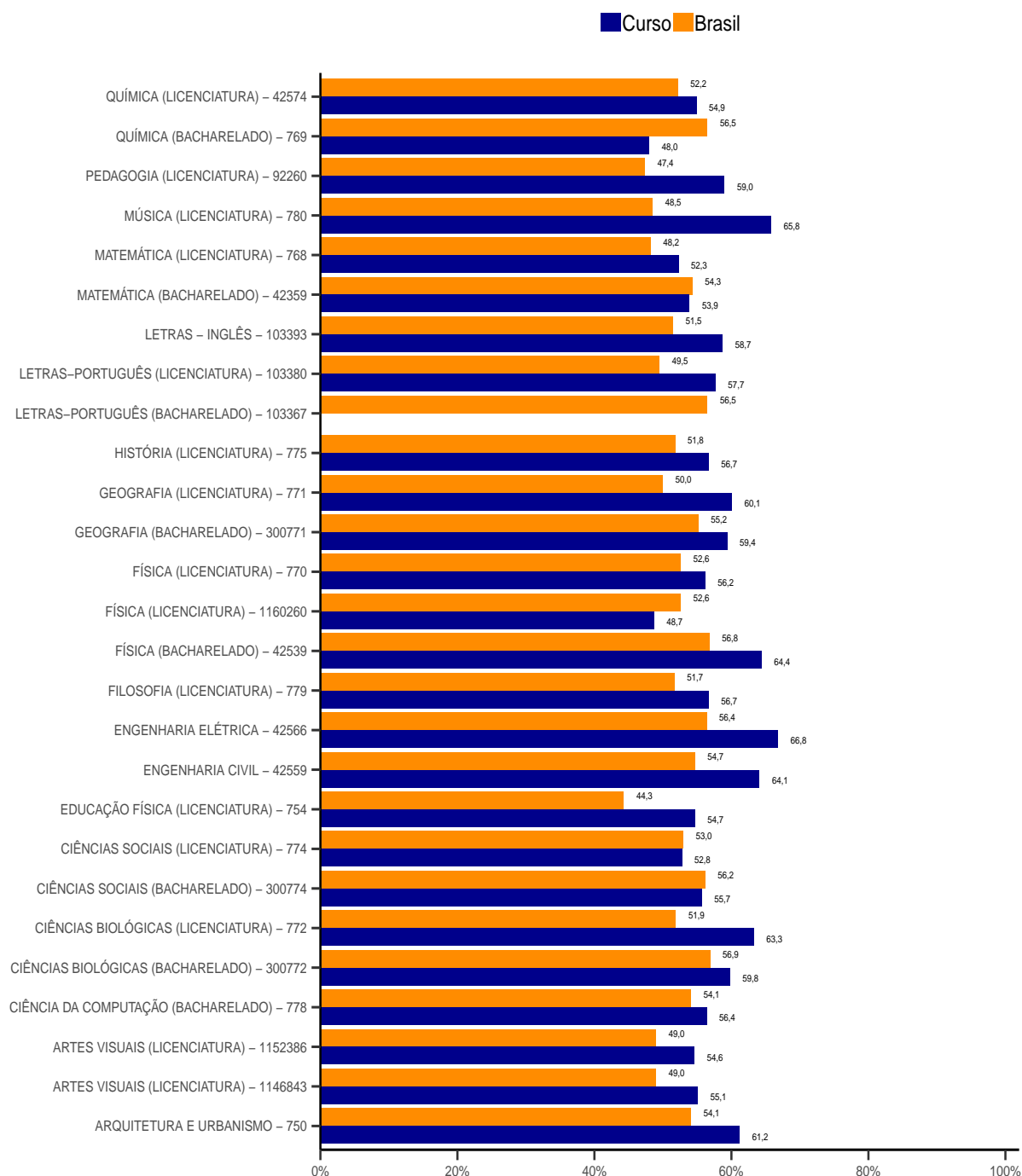
A seguir é comparado o desempenho dos cursos dessa IES neste Município com o desempenho dos estudantes de cada Área correspondente, avaliada no ENADE/2017 no Brasil como um todo. No Gráfico 1, considera-se a média geral na prova (para concluintes), no Gráfico 2, as médias obtidas no Componente de Formação Geral e, no Gráfico 3, consideram-se as médias no Componente de Conhecimento Específico das Áreas.

Gráfico 1 - Comparação entre as médias dos cursos da IES no Município e a média do Brasil - estudantes concluintes - ENADE/2017



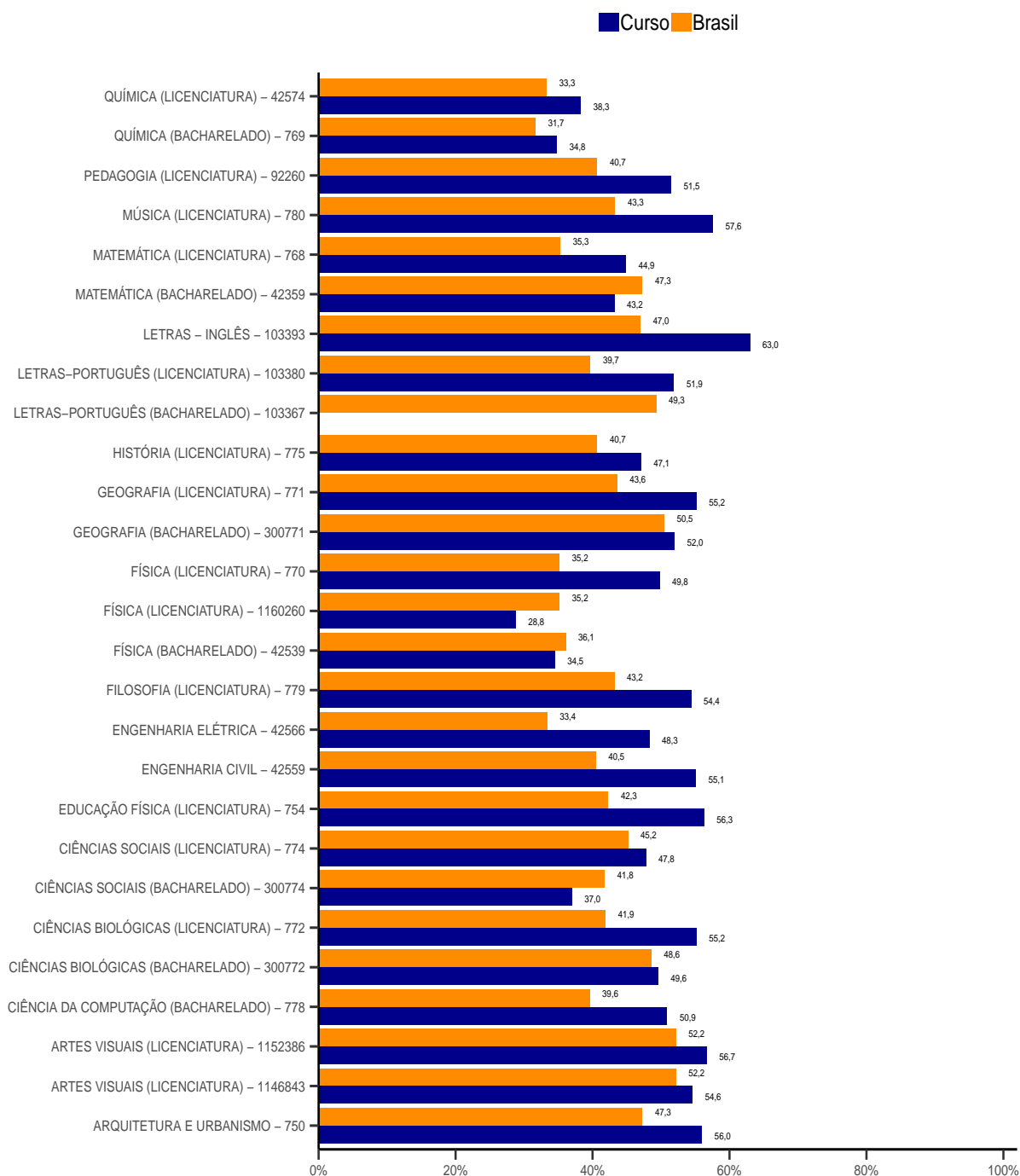
Para a comparação das notas no Componente de Formação Geral, apresentam-se, também, duas colunas com a média para o total de estudantes da IES e o total de estudantes do Brasil na Área, visto que todos fizeram a mesma prova.

Gráfico 2 - Comparação entre as médias dos cursos da IES no Município e a média do Brasil, em Formação Geral - estudantes concluintes - ENADE/2017



O mesmo foi feito com respeito às notas do Componente de Conhecimento Específico: apresentam-se, também, duas colunas com o total de estudantes da IES e o total de estudantes do Brasil na Área.

Gráfico 3 - Comparação entre as médias dos cursos da IES no Município e a média do Brasil, no Componente de Conhecimento Específico - estudantes concluintes - ENADE/2017



4 - Resultados do Questionário do Estudante

O Questionário do Estudante fornece informações sobre o perfil socioeconômico e cultural dos estudantes e a percepção dos mesmos sobre o ambiente de ensino-aprendizagem e a organização do curso, do currículo e da atividade docente.

Para esse relatório, foram selecionadas algumas questões relativas ao perfil dos estudantes e outras referentes à sua percepção sobre a IES.

Para cotejar a situação na IES, no Município, são, também, apresentados os percentuais na UF, na Grande Região, Categoria Administrativa e Organização Acadêmica da IES e os percentuais para o Brasil como um todo.

Perfil dos estudantes da IES no Município.

Tabela 1 - Distribuição percentual de estudantes da Área para o Curso, para a Unidade da Federação, para a Região, para a Categoria Administrativa, para a Organização Acadêmica e para o Brasil, segundo o curso, o sexo e a cor ou raça.

ARQUITETURA E URBANISMO - 750

Sexo: Feminino

Qual é a sua cor ou raça?	Curso	UF	Região	Cat. Adm.	Org. Acad.	Brasil
Branca.	60,9	58,8	64,1	50,2	50,1	47,4
Preta.	0,0	1,0	0,8	3,4	2,6	2,7
Amarela.	14,1	2,7	1,2	6,8	2,3	2,4
Parda.	6,2	6,6	4,2	8,2	14,4	15,5
Indígena.	0,0	0,0	0,0	0,0	0,1	0,1
Não quero declarar.	0,0	0,9	1,0	1,9	2,1	1,8

Sexo: Masculino

Qual é a sua cor ou raça?	Curso	UF	Região	Cat. Adm.	Org. Acad.	Brasil
Branca.	14,1	22,6	23,5	16,4	17,5	17,9
Preta.	0,0	0,5	0,6	4,3	1,7	2,0
Amarela.	1,6	1,1	0,6	1,4	0,6	0,7
Parda.	0,0	4,4	2,8	5,3	7,0	8,2
Indígena.	0,0	0,2	0,1	0,0	0,1	0,2
Não quero declarar.	3,1	1,2	1,1	1,9	1,3	1,1

EDUCAÇÃO FÍSICA (LICENCIATURA) - 754

Sexo: Feminino

Qual é a sua cor ou raça?	Curso	UF	Região	Cat. Adm.	Org. Acad.	Brasil
Branca.	31,4	22,3	28,4	19,7	20,1	19,5
Preta.	8,6	3,3	2,6	5,9	5,1	4,7
Amarela.	0,0	0,8	0,7	2,3	1,1	1,1
Parda.	17,1	17,4	11,7	21,7	16,7	16,6
Indígena.	0,0	0,3	0,3	0,3	0,3	0,3
Não quero declarar.	0,0	0,4	0,5	0,8	0,7	0,6

Sexo: Masculino

Qual é a sua cor ou raça?	Curso	UF	Região	Cat. Adm.	Org. Acad.	Brasil
Branca.	28,6	25,6	32,6	18,1	24,7	24,9
Preta.	2,9	5,6	4,7	9,2	7,9	8,1
Amarela.	0,0	0,9	0,6	0,5	0,8	0,9
Parda.	5,7	22,2	16,6	19,9	20,8	21,6
Indígena.	2,9	0,2	0,2	0,5	0,3	0,4
Não quero declarar.	2,9	0,9	1,1	1,0	1,3	1,2

MATEMÁTICA (LICENCIATURA) - 768

Sexo: Feminino

Qual é a sua cor ou raça?	Curso	UF	Região	Cat. Adm.	Org. Acad.	Brasil
Branca.	25,0	38,1	41,6	24,6	20,3	21,5
Preta.	0,0	1,9	1,9	2,9	4,5	4,5
Amarela.	7,1	1,3	0,8	1,9	1,3	1,4
Parda.	7,1	13,5	11,5	23,1	19,5	18,8
Indígena.	0,0	0,0	0,0	0,2	0,2	0,2
Não quero declarar.	0,0	0,5	0,8	1,3	1,0	0,9

Sexo: Masculino

Qual é a sua cor ou raça?	Curso	UF	Região	Cat. Adm.	Org. Acad.	Brasil
Branca.	35,7	28,0	27,8	18,6	18,9	19,8
Preta.	0,0	3,2	3,2	4,4	6,5	6,2
Amarela.	10,7	0,7	0,5	1,8	1,2	1,1
Parda.	14,3	11,3	10,4	19,4	24,8	24,0
Indígena.	0,0	0,0	0,1	0,2	0,2	0,2
Não quero declarar.	0,0	1,4	1,5	1,8	1,6	1,4

QUÍMICA (BACHARELADO) - 769

Sexo: Feminino

Qual é a sua cor ou raça?	Curso	UF	Região	Cat. Adm.	Org. Acad.	Brasil
Branca.	64,0	52,0	56,2	49,5	40,2	39,8
Preta.	4,0	1,0	1,8	1,1	3,7	3,8
Amarela.	4,0	1,0	0,9	1,6	1,5	1,5
Parda.	0,0	8,8	6,1	3,3	12,7	13,0
Indígena.	0,0	0,0	0,0	0,0	0,1	0,1
Não quero declarar.	0,0	1,5	1,3	2,2	1,5	1,6

Sexo: Masculino

Qual é a sua cor ou raça?	Curso	UF	Região	Cat. Adm.	Org. Acad.	Brasil
Branca.	16,0	26,0	26,1	34,2	24,4	24,2
Preta.	0,0	0,5	1,3	1,1	3,5	3,6
Amarela.	4,0	1,5	0,6	1,6	0,7	0,7
Parda.	8,0	6,4	4,6	3,3	9,8	9,9
Indígena.	0,0	0,0	0,0	0,0	0,1	0,1
Não quero declarar.	0,0	1,5	1,1	2,2	1,9	1,8

FÍSICA (LICENCIATURA) - 770

Sexo: Feminino

Qual é a sua cor ou raça?	Curso	UF	Região	Cat. Adm.	Org. Acad.	Brasil
Branca.	33,3	25,3	30,3	18,9	12,7	13,1
Preta.	0,0	0,6	0,5	0,8	2,9	3,1
Amarela.	0,0	0,6	0,7	2,5	1,1	1,0
Parda.	0,0	5,8	4,4	7,4	11,4	12,8
Indígena.	0,0	0,0	0,0	0,0	0,1	0,0
Não quero declarar.	0,0	0,0	0,7	0,8	1,5	1,2

Sexo: Masculino

Qual é a sua cor ou raça?	Curso	UF	Região	Cat. Adm.	Org. Acad.	Brasil
Branca.	44,4	44,2	44,3	36,9	30,6	27,8
Preta.	0,0	2,6	3,4	3,3	6,5	7,0
Amarela.	11,1	1,9	1,2	1,6	1,3	1,5
Parda.	11,1	14,3	10,1	24,6	28,0	28,8
Indígena.	0,0	0,0	0,0	0,0	0,2	0,2
Não quero declarar.	0,0	4,5	4,2	3,3	3,7	3,6

GEOGRAFIA (LICENCIATURA) - 771

Sexo: Feminino

Qual é a sua cor ou raça?	Curso	UF	Região	Cat. Adm.	Org. Acad.	Brasil
Branca.	17,2	37,7	35,8	19,6	17,6	19,4
Preta.	10,3	3,7	3,6	5,0	7,0	6,8
Amarela.	0,0	1,0	0,8	1,1	1,0	1,1
Parda.	10,3	14,2	11,4	21,3	22,7	21,8
Indígena.	0,0	0,0	0,0	0,4	0,4	0,3
Não quero declarar.	0,0	0,7	0,9	1,3	1,2	1,2

Sexo: Masculino

Qual é a sua cor ou raça?	Curso	UF	Região	Cat. Adm.	Org. Acad.	Brasil
Branca.	44,8	26,7	31,0	22,4	18,7	19,4
Preta.	0,0	2,5	3,4	6,7	7,7	7,4
Amarela.	0,0	1,3	1,1	0,8	1,0	1,0
Parda.	13,8	11,0	10,5	18,8	20,4	19,6
Indígena.	0,0	0,2	0,3	0,3	0,5	0,4
Não quero declarar.	3,4	1,1	1,2	2,3	1,8	1,6

CIÊNCIAS BIOLÓGICAS (LICENCIATURA) - 772

Sexo: Feminino

Qual é a sua cor ou raça?	Curso	UF	Região	Cat. Adm.	Org. Acad.	Brasil
Branca.	47,2	50,8	51,2	33,4	31,0	30,0
Preta.	0,0	2,8	3,8	5,5	7,4	7,4
Amarela.	8,3	1,1	1,0	2,3	1,6	1,7
Parda.	5,6	16,4	15,3	31,1	27,8	28,7
Indígena.	0,0	0,1	0,2	0,4	0,3	0,3
Não quero declarar.	0,0	1,7	1,6	2,0	2,4	2,1

Sexo: Masculino

Qual é a sua cor ou raça?	Curso	UF	Região	Cat. Adm.	Org. Acad.	Brasil
Branca.	25,0	19,3	18,5	11,9	12,5	12,4
Preta.	5,6	1,2	1,6	2,6	3,6	3,5
Amarela.	2,8	0,7	0,4	0,6	0,5	0,5
Parda.	2,8	4,9	5,2	9,2	11,3	11,9
Indígena.	0,0	0,1	0,0	0,0	0,2	0,1
Não quero declarar.	2,8	0,7	1,3	1,0	1,6	1,3

CIÊNCIAS SOCIAIS (LICENCIATURA) - 774

Sexo: Feminino

Qual é a sua cor ou raça?	Curso	UF	Região	Cat. Adm.	Org. Acad.	Brasil
Branca.	35,7	36,3	41,9	37,9	24,9	24,9
Preta.	9,5	11,0	7,6	8,5	12,5	12,5
Amarela.	0,0	0,0	0,0	0,0	0,3	0,4
Parda.	9,5	13,7	10,4	12,4	18,3	18,3
Indígena.	0,0	0,0	0,3	0,0	0,8	0,9
Não quero declarar.	0,0	0,0	1,0	2,0	2,3	2,3

Sexo: Masculino

Qual é a sua cor ou raça?	Curso	UF	Região	Cat. Adm.	Org. Acad.	Brasil
Branca.	23,8	24,0	26,8	21,6	17,4	17,9
Preta.	4,8	2,7	3,5	5,2	7,5	7,4
Amarela.	0,0	0,0	0,0	0,0	0,5	0,5
Parda.	11,9	7,5	6,6	9,8	12,6	12,3
Indígena.	0,0	0,0	0,0	0,0	0,3	0,3
Não quero declarar.	4,8	4,8	2,0	2,6	2,6	2,4

HISTÓRIA (LICENCIATURA) - 775

Sexo: Feminino

Qual é a sua cor ou raça?	Curso	UF	Região	Cat. Adm.	Org. Acad.	Brasil
Branca.	31,1	35,0	33,9	22,6	20,5	21,5
Preta.	0,0	2,8	3,5	8,2	8,9	8,1
Amarela.	0,0	0,5	0,4	1,1	1,0	1,0
Parda.	13,3	13,2	11,7	19,0	17,8	17,0
Indígena.	0,0	0,2	0,2	0,3	0,3	0,3
Não quero declarar.	0,0	2,1	2,6	2,6	2,3	2,2

Sexo: Masculino

Qual é a sua cor ou raça?	Curso	UF	Região	Cat. Adm.	Org. Acad.	Brasil
Branca.	42,2	26,9	28,8	20,4	20,6	21,9
Preta.	4,4	3,3	3,6	7,1	7,8	7,4
Amarela.	0,0	0,3	0,3	1,2	0,6	0,6
Parda.	6,7	13,4	12,3	14,9	17,1	16,9
Indígena.	0,0	0,0	0,1	0,1	0,4	0,4
Não quero declarar.	2,2	2,3	2,7	2,4	2,6	2,7

CIÊNCIA DA COMPUTAÇÃO (BACHARELADO) - 778

Sexo: Feminino

Qual é a sua cor ou raça?	Curso	UF	Região	Cat. Adm.	Org. Acad.	Brasil
Branca.	7,4	8,6	7,7	6,3	7,2	7,2
Preta.	0,0	0,2	0,3	1,5	0,7	0,7
Amarela.	7,4	1,5	0,4	2,1	0,4	0,4
Parda.	0,0	0,2	0,5	2,4	3,1	3,4
Indígena.	0,0	0,0	0,0	0,0	0,0	0,0
Não quero declarar.	3,7	0,5	0,4	0,9	0,4	0,3

Sexo: Masculino

Qual é a sua cor ou raça?	Curso	UF	Região	Cat. Adm.	Org. Acad.	Brasil
Branca.	59,3	69,5	77,9	52,2	57,1	54,1
Preta.	3,7	2,7	1,9	5,7	4,8	5,5
Amarela.	14,8	4,9	1,5	6,3	2,2	2,2
Parda.	3,7	10,3	6,3	20,9	20,1	22,5
Indígena.	0,0	0,0	0,0	0,6	0,3	0,3
Não quero declarar.	0,0	1,5	3,1	1,2	3,7	3,3

FILOSOFIA (LICENCIATURA) - 779

Sexo: Feminino

Qual é a sua cor ou raça?	Curso	UF	Região	Cat. Adm.	Org. Acad.	Brasil
Branca.	27,6	27,9	32,1	29,4	19,1	18,0
Preta.	0,0	0,9	1,7	0,7	5,2	4,3
Amarela.	0,0	0,5	0,5	0,7	1,2	1,0
Parda.	3,4	7,2	6,0	7,4	18,4	14,8
Indígena.	0,0	0,2	0,1	0,0	0,2	0,1
Não quero declarar.	0,0	1,6	1,5	2,9	2,3	1,9

Sexo: Masculino

Qual é a sua cor ou raça?	Curso	UF	Região	Cat. Adm.	Org. Acad.	Brasil
Branca.	51,7	39,1	38,4	36,8	23,1	27,3
Preta.	3,4	4,0	3,3	2,9	7,0	7,3
Amarela.	0,0	0,5	0,6	0,0	0,8	1,1
Parda.	10,3	14,8	12,5	16,2	18,9	20,2
Indígena.	0,0	0,5	0,5	0,0	0,6	0,9
Não quero declarar.	3,4	2,8	3,0	2,9	3,2	3,1

MÚSICA (LICENCIATURA) - 780

Sexo: Feminino

Qual é a sua cor ou raça?	Curso	UF	Região	Cat. Adm.	Org. Acad.	Brasil
Branca.	33,3	33,3	28,2	37,3	16,7	18,2
Preta.	0,0	0,0	1,0	0,0	3,9	3,8
Amarela.	0,0	1,0	0,3	0,0	0,9	1,1
Parda.	0,0	3,8	5,0	4,0	12,5	11,6
Indígena.	0,0	1,0	0,3	0,0	0,2	0,2
Não quero declarar.	0,0	1,9	1,7	1,3	1,9	1,7

Sexo: Masculino

Qual é a sua cor ou raça?	Curso	UF	Região	Cat. Adm.	Org. Acad.	Brasil
Branca.	44,4	34,3	43,9	33,3	26,2	27,1
Preta.	0,0	0,0	3,0	1,3	9,4	8,3
Amarela.	0,0	0,0	1,0	0,0	0,6	0,6
Parda.	11,1	21,0	11,6	16,0	22,6	22,5
Indígena.	0,0	0,0	0,0	0,0	0,1	0,2
Não quero declarar.	11,1	3,8	4,0	6,7	5,0	4,7

MATEMÁTICA (BACHARELADO) - 42359

Sexo: Feminino

Qual é a sua cor ou raça?	Curso	UF	Região	Cat. Adm.	Org. Acad.	Brasil
Branca.	0,0	31,6	33,3	11,8	17,4	16,8
Preta.	0,0	0,0	1,9	0,0	4,3	4,4
Amarela.	25,0	5,3	3,7	5,9	0,8	1,0
Parda.	0,0	0,0	0,0	0,0	6,0	5,9
Indígena.	0,0	0,0	0,0	0,0	0,0	0,0
Não quero declarar.	0,0	0,0	0,0	0,0	1,9	1,8

Sexo: Masculino

Qual é a sua cor ou raça?	Curso	UF	Região	Cat. Adm.	Org. Acad.	Brasil
Branca.	75,0	57,9	50,0	70,6	37,8	38,9
Preta.	0,0	0,0	1,9	0,0	4,6	4,6
Amarela.	0,0	0,0	0,0	5,9	1,4	1,5
Parda.	0,0	5,3	3,7	5,9	21,2	20,4
Indígena.	0,0	0,0	0,0	0,0	0,3	0,3
Não quero declarar.	0,0	0,0	5,6	0,0	4,3	4,4

FÍSICA (BACHARELADO) - 42539

Sexo: Feminino

Qual é a sua cor ou raça?	Curso	UF	Região	Cat. Adm.	Org. Acad.	Brasil
Branca.	12,5	14,3	23,2	10,4	16,2	16,0
Preta.	0,0	0,0	0,0	0,0	1,6	1,7
Amarela.	0,0	0,0	0,0	0,0	0,3	0,3
Parda.	0,0	5,4	2,8	6,0	5,9	6,2
Indígena.	0,0	0,0	0,0	0,0	0,0	0,0
Não quero declarar.	0,0	0,0	1,4	3,0	1,7	1,8

Sexo: Masculino

Qual é a sua cor ou raça?	Curso	UF	Região	Cat. Adm.	Org. Acad.	Brasil
Branca.	37,5	51,8	54,9	59,7	46,2	45,7
Preta.	0,0	0,0	0,7	0,0	2,5	2,7
Amarela.	0,0	5,4	2,8	4,5	1,2	1,1
Parda.	25,0	8,9	5,6	9,0	17,5	17,9
Indígena.	0,0	0,0	0,0	0,0	0,3	0,3
Não quero declarar.	25,0	14,3	8,5	7,5	6,7	6,4

ENGENHARIA CIVIL - 42559

Sexo: Feminino

Qual é a sua cor ou raça?	Curso	UF	Região	Cat. Adm.	Org. Acad.	Brasil
Branca.	23,2	26,9	29,3	20,0	21,2	19,5
Preta.	0,0	0,4	0,4	2,0	1,5	1,7
Amarela.	4,9	0,7	0,5	2,6	1,1	1,2
Parda.	3,7	3,6	2,4	6,6	8,5	9,6
Indígena.	0,0	0,0	0,0	0,2	0,1	0,1
Não quero declarar.	1,2	0,3	0,4	0,9	0,8	0,6

Sexo: Masculino

Qual é a sua cor ou raça?	Curso	UF	Região	Cat. Adm.	Org. Acad.	Brasil
Branca.	50,0	54,6	56,8	40,5	41,3	39,3
Preta.	0,0	1,5	1,3	4,2	3,9	4,4
Amarela.	8,5	2,0	1,2	3,4	1,6	1,7
Parda.	3,7	8,1	5,9	17,1	17,7	20,0
Indígena.	0,0	0,1	0,1	0,1	0,2	0,2
Não quero declarar.	4,9	1,7	1,6	2,6	2,0	1,7

ENGENHARIA ELÉTRICA - 42566

Sexo: Feminino

Qual é a sua cor ou raça?	Curso	UF	Região	Cat. Adm.	Org. Acad.	Brasil
Branca.	2,2	10,1	10,2	10,7	9,7	8,1
Preta.	0,0	0,6	0,5	0,4	1,0	1,1
Amarela.	0,0	0,7	0,5	1,1	0,6	0,5
Parda.	2,2	1,6	1,1	5,5	4,1	4,2
Indígena.	0,0	0,0	0,0	0,0	0,0	0,0
Não quero declarar.	0,0	0,2	0,2	1,1	0,6	0,4

Sexo: Masculino

Qual é a sua cor ou raça?	Curso	UF	Região	Cat. Adm.	Org. Acad.	Brasil
Branca.	66,7	66,6	73,2	47,8	51,3	49,4
Preta.	2,2	3,1	2,2	4,8	5,4	6,4
Amarela.	13,3	3,9	2,2	3,6	2,1	2,2
Parda.	11,1	10,2	7,3	20,2	21,9	24,6
Indígena.	0,0	0,1	0,1	0,2	0,1	0,2
Não quero declarar.	2,2	3,0	2,6	4,6	3,3	2,8

QUÍMICA (LICENCIATURA) - 42574

Sexo: Feminino

Qual é a sua cor ou raça?	Curso	UF	Região	Cat. Adm.	Org. Acad.	Brasil
Branca.	40,7	52,9	56,2	36,9	27,8	26,4
Preta.	3,7	2,6	2,3	4,3	6,3	6,5
Amarela.	3,7	1,0	0,5	1,3	1,7	1,8
Parda.	7,4	11,0	8,6	21,9	22,2	24,2
Indígena.	3,7	0,3	0,4	0,4	0,1	0,1
Não quero declarar.	0,0	0,6	0,7	0,9	1,5	1,4

Sexo: Masculino

Qual é a sua cor ou raça?	Curso	UF	Região	Cat. Adm.	Org. Acad.	Brasil
Branca.	29,6	22,7	24,3	18,0	17,3	15,9
Preta.	0,0	2,3	1,8	3,4	4,6	4,9
Amarela.	0,0	0,3	0,4	1,3	1,2	1,1
Parda.	7,4	5,5	3,3	10,7	15,8	16,5
Indígena.	0,0	0,0	0,0	0,0	0,2	0,2
Não quero declarar.	3,7	0,6	1,6	0,9	1,2	1,0

PEDAGOGIA (LICENCIATURA) - 92260

Sexo: Feminino

Qual é a sua cor ou raça?	Curso	UF	Região	Cat. Adm.	Org. Acad.	Brasil
Branca.	69,8	50,4	55,0	41,0	39,7	43,7
Preta.	3,1	6,4	6,5	9,2	10,6	10,0
Amarela.	2,1	2,2	1,9	2,4	2,2	2,0
Parda.	18,8	33,3	29,5	35,7	38,4	36,0
Indígena.	0,0	0,2	0,2	0,3	0,4	0,4
Não quero declarar.	1,0	1,7	1,7	2,4	1,8	1,7

Sexo: Masculino

Qual é a sua cor ou raça?	Curso	UF	Região	Cat. Adm.	Org. Acad.	Brasil
Branca.	4,2	2,5	2,3	3,0	2,0	2,1
Preta.	1,0	0,7	0,6	1,6	1,2	1,0
Amarela.	0,0	0,1	0,0	0,1	0,1	0,1
Parda.	0,0	2,4	2,0	4,1	3,2	2,8
Indígena.	0,0	0,0	0,0	0,1	0,1	0,1
Não quero declarar.	0,0	0,1	0,1	0,3	0,2	0,2

LETRAS-PORTUGUÊS (BACHARELADO) - 103367

Sexo: Feminino

Qual é a sua cor ou raça?	Curso	UF	Região	Cat. Adm.	Org. Acad.	Brasil
Branca.	-	72,7	61,0	NA	49,2	46,3
Preta.	-	0,0	3,4	NA	7,1	7,3
Amarela.	-	0,0	0,0	NA	0,2	0,4
Parda.	-	0,0	6,8	NA	11,7	14,5
Indígena.	-	0,0	0,8	NA	0,5	0,4
Não quero declarar.	-	0,0	4,2	NA	4,4	4,4

Sexo: Masculino

Qual é a sua cor ou raça?	Curso	UF	Região	Cat. Adm.	Org. Acad.	Brasil
Branca.	-	27,3	19,5	NA	17,0	16,8
Preta.	-	0,0	1,7	NA	3,0	2,6
Amarela.	-	0,0	0,0	NA	0,5	0,4
Parda.	-	0,0	0,8	NA	5,1	5,5
Indígena.	-	0,0	0,0	NA	0,0	0,0
Não quero declarar.	-	0,0	1,7	NA	1,4	1,4

LETRAS-PORTUGUÊS (LICENCIATURA) - 103380

Sexo: Feminino

Qual é a sua cor ou raça?	Curso	UF	Região	Cat. Adm.	Org. Acad.	Brasil
Branca.	38,8	50,7	53,1	30,2	26,7	28,7
Preta.	8,2	4,8	5,0	9,4	11,3	10,5
Amarela.	6,1	1,5	1,3	2,6	1,9	1,9
Parda.	18,4	23,3	19,6	32,7	35,3	34,7
Indígena.	0,0	0,1	0,1	0,8	0,4	0,4
Não quero declarar.	0,0	1,2	1,4	2,3	2,4	2,3

Sexo: Masculino

Qual é a sua cor ou raça?	Curso	UF	Região	Cat. Adm.	Org. Acad.	Brasil
Branca.	10,2	8,5	10,7	9,1	7,2	7,4
Preta.	2,0	2,0	1,9	2,3	3,6	3,4
Amarela.	2,0	0,3	0,3	0,6	0,4	0,4
Parda.	12,2	6,5	5,6	8,7	9,6	9,4
Indígena.	0,0	0,1	0,1	0,2	0,2	0,2
Não quero declarar.	2,0	0,9	1,0	1,1	0,9	0,8

LETRAS - INGLÊS - 103393

Sexo: Feminino

Qual é a sua cor ou raça?	Curso	UF	Região	Cat. Adm.	Org. Acad.	Brasil
Branca.	60,0	53,3	60,2	29,1	25,0	26,1
Preta.	0,0	1,3	2,5	5,4	8,4	7,8
Amarela.	10,0	4,0	2,5	2,5	1,6	1,5
Parda.	0,0	5,3	3,3	25,1	28,7	27,2
Indígena.	0,0	0,0	0,0	0,0	0,4	0,3
Não quero declarar.	5,0	1,3	1,2	3,4	3,1	3,3

Sexo: Masculino

Qual é a sua cor ou raça?	Curso	UF	Região	Cat. Adm.	Org. Acad.	Brasil
Branca.	20,0	26,7	26,1	12,8	10,7	11,7
Preta.	0,0	4,0	2,1	4,4	5,1	5,1
Amarela.	0,0	0,0	0,0	1,5	0,7	0,6
Parda.	0,0	2,7	1,2	13,8	14,8	14,7
Indígena.	0,0	0,0	0,0	0,0	0,2	0,2
Não quero declarar.	5,0	1,3	0,8	2,0	1,3	1,4

GEOGRAFIA (BACHARELADO) - 300771

Sexo: Feminino

Qual é a sua cor ou raça?	Curso	UF	Região	Cat. Adm.	Org. Acad.	Brasil
Branca.	27,1	28,9	30,3	29,2	20,3	20,3
Preta.	1,7	1,9	1,8	2,3	7,1	7,0
Amarela.	0,0	0,6	0,3	1,8	0,8	0,8
Parda.	8,5	8,2	4,2	15,8	13,9	13,9
Indígena.	0,0	0,0	0,0	0,0	0,3	0,3
Não quero declarar.	0,0	2,5	2,6	0,6	2,5	2,4

Sexo: Masculino

Qual é a sua cor ou raça?	Curso	UF	Região	Cat. Adm.	Org. Acad.	Brasil
Branca.	49,2	42,1	47,1	35,1	27,6	27,6
Preta.	3,4	3,8	2,4	2,9	6,8	6,9
Amarela.	5,1	1,9	0,8	2,3	0,7	0,7
Parda.	5,1	9,4	7,9	9,4	17,4	17,5
Indígena.	0,0	0,0	0,0	0,0	0,2	0,2
Não quero declarar.	0,0	0,6	2,6	0,6	2,4	2,3

CIÊNCIAS BIOLÓGICAS (BACHARELADO) - 300772

Sexo: Feminino

Qual é a sua cor ou raça?	Curso	UF	Região	Cat. Adm.	Org. Acad.	Brasil
Branca.	52,8	55,4	59,5	40,6	39,7	38,0
Preta.	0,0	1,8	1,8	6,8	5,5	6,0
Amarela.	2,8	1,8	0,8	3,4	1,7	1,6
Parda.	11,1	8,6	5,7	21,8	17,2	18,3
Indígena.	0,0	0,8	0,3	0,0	0,3	0,3
Não quero declarar.	5,6	2,8	1,6	1,7	3,2	2,9

Sexo: Masculino

Qual é a sua cor ou raça?	Curso	UF	Região	Cat. Adm.	Org. Acad.	Brasil
Branca.	22,2	21,3	22,8	13,3	18,2	18,0
Preta.	0,0	0,3	0,9	2,0	3,0	3,1
Amarela.	0,0	1,3	0,8	1,0	0,6	0,6
Parda.	2,8	4,1	3,8	7,5	8,5	9,0
Indígena.	0,0	0,3	0,1	0,0	0,2	0,2
Não quero declarar.	2,8	1,8	2,1	1,7	1,9	1,8

CIÊNCIAS SOCIAIS (BACHARELADO) - 300774

Sexo: Feminino

Qual é a sua cor ou raça?	Curso	UF	Região	Cat. Adm.	Org. Acad.	Brasil
Branca.	37,5	37,0	39,1	39,8	28,3	28,4
Preta.	3,1	2,7	3,6	5,7	10,0	9,8
Amarela.	0,0	0,0	0,0	0,6	0,6	0,5
Parda.	9,4	8,2	4,6	12,5	14,3	13,8
Indígena.	0,0	0,0	0,0	0,0	0,6	0,6
Não quero declarar.	0,0	0,0	1,1	0,6	3,1	3,1

Sexo: Masculino

Qual é a sua cor ou raça?	Curso	UF	Região	Cat. Adm.	Org. Acad.	Brasil
Branca.	40,6	41,1	38,4	26,7	21,8	22,3
Preta.	3,1	1,4	3,2	5,1	6,9	7,1
Amarela.	0,0	0,0	0,4	1,1	0,8	0,8
Parda.	6,2	6,8	5,7	5,1	9,6	9,4
Indígena.	0,0	1,4	0,4	0,6	0,7	0,7
Não quero declarar.	0,0	1,4	3,6	2,3	3,4	3,4

ARTES VISUAIS (LICENCIATURA) - 1146843

Sexo: Feminino

Qual é a sua cor ou raça?	Curso	UF	Região	Cat. Adm.	Org. Acad.	Brasil
Branca.	35,7	54,8	60,7	47,0	41,0	46,9
Preta.	3,6	3,0	3,6	3,7	5,4	5,4
Amarela.	10,7	3,3	2,1	3,7	2,2	2,0
Parda.	3,6	13,0	13,1	7,9	19,6	17,7
Indígena.	0,0	0,3	0,4	0,0	0,5	0,4
Não quero declarar.	0,0	2,3	2,7	3,7	4,4	3,5

Sexo: Masculino

Qual é a sua cor ou raça?	Curso	UF	Região	Cat. Adm.	Org. Acad.	Brasil
Branca.	28,6	15,0	11,5	22,6	11,6	11,4
Preta.	3,6	0,7	1,2	1,8	3,7	3,2
Amarela.	3,6	0,3	0,1	1,8	0,5	0,4
Parda.	7,1	5,6	3,3	5,5	9,0	7,4
Indígena.	0,0	0,0	0,2	0,0	0,2	0,2
Não quero declarar.	3,6	1,7	1,2	2,4	1,9	1,6

ARTES VISUAIS (LICENCIATURA) - 1152386

Sexo: Feminino

Qual é a sua cor ou raça?	Curso	UF	Região	Cat. Adm.	Org. Acad.	Brasil
Branca.	66,7	54,8	60,7	47,0	41,0	46,9
Preta.	0,0	3,0	3,6	3,7	5,4	5,4
Amarela.	0,0	3,3	2,1	3,7	2,2	2,0
Parda.	19,0	13,0	13,1	7,9	19,6	17,7
Indígena.	0,0	0,3	0,4	0,0	0,5	0,4
Não quero declarar.	4,8	2,3	2,7	3,7	4,4	3,5

Sexo: Masculino

Qual é a sua cor ou raça?	Curso	UF	Região	Cat. Adm.	Org. Acad.	Brasil
Branca.	4,8	15,0	11,5	22,6	11,6	11,4
Preta.	0,0	0,7	1,2	1,8	3,7	3,2
Amarela.	0,0	0,3	0,1	1,8	0,5	0,4
Parda.	4,8	5,6	3,3	5,5	9,0	7,4
Indígena.	0,0	0,0	0,2	0,0	0,2	0,2
Não quero declarar.	0,0	1,7	1,2	2,4	1,9	1,6

FÍSICA (LICENCIATURA) - 1160260

Sexo: Feminino

Qual é a sua cor ou raça?	Curso	UF	Região	Cat. Adm.	Org. Acad.	Brasil
Branca.	30,0	25,3	30,3	18,9	12,7	13,1
Preta.	0,0	0,6	0,5	0,8	2,9	3,1
Amarela.	0,0	0,6	0,7	2,5	1,1	1,0
Parda.	0,0	5,8	4,4	7,4	11,4	12,8
Indígena.	0,0	0,0	0,0	0,0	0,1	0,0
Não quero declarar.	0,0	0,0	0,7	0,8	1,5	1,2

Sexo: Masculino

Qual é a sua cor ou raça?	Curso	UF	Região	Cat. Adm.	Org. Acad.	Brasil
Branca.	30,0	44,2	44,3	36,9	30,6	27,8
Preta.	0,0	2,6	3,4	3,3	6,5	7,0
Amarela.	10,0	1,9	1,2	1,6	1,3	1,5
Parda.	30,0	14,3	10,1	24,6	28,0	28,8
Indígena.	0,0	0,0	0,0	0,0	0,2	0,2
Não quero declarar.	0,0	4,5	4,2	3,3	3,7	3,6

Tabela 2 - Distribuição percentual de estudantes da Área para o Curso, para a Unidade da Federação, para a Região, para a Categoria Administrativa, para a Organização Acadêmica e para o Brasil, segundo o curso e a renda.

ARQUITETURA E URBANISMO - 750

Qual a renda total de sua família, incluindo seus rendimentos?	Curso	UF	Região	Cat. Adm.	Org. Acad.	Brasil
Até 1,5 salário mínimo (até R\$ 1.405,50).	3,1	8,7	8,4	6,3	9,3	10,4
De 1,5 a 3 salários mínimos (R\$ 1.405,51 a R\$ 2.811,00).	10,9	15,7	18,5	15,0	19,7	21,2
De 3 a 4,5 salários mínimos (R\$ 2.811,01 a R\$ 4.216,50).	18,8	22,5	23,6	21,3	21,2	21,8
De 4,5 a 6 salários mínimos (R\$ 4.216,51 a R\$ 5.622,00).	23,4	16,3	16,0	15,5	14,6	14,4
De 6 a 10 salários mínimos (R\$ 5.622,01 a R\$ 9.370,00).	18,8	19,8	18,7	18,8	18,2	17,0
De 10 a 30 salários mínimos (R\$ 9.370,01 a R\$ 28.110,00).	25,0	14,5	12,6	21,7	14,5	12,6
Acima de 30 salários mínimos (mais de R\$ 28.110,00).	0,0	2,6	2,3	1,4	2,6	2,5

EDUCAÇÃO FÍSICA (LICENCIATURA) - 754

Qual a renda total de sua família, incluindo seus rendimentos?	Curso	UF	Região	Cat. Adm.	Org. Acad.	Brasil
Até 1,5 salário mínimo (até R\$ 1.405,50).	25,7	29,5	27,4	37,5	29,2	30,2
De 1,5 a 3 salários mínimos (R\$ 1.405,51 a R\$ 2.811,00).	25,7	33,7	34,2	30,1	33,6	34,4
De 3 a 4,5 salários mínimos (R\$ 2.811,01 a R\$ 4.216,50).	22,9	20,7	21,8	17,3	19,7	19,5
De 4,5 a 6 salários mínimos (R\$ 4.216,51 a R\$ 5.622,00).	8,6	8,3	8,8	7,4	8,2	7,7
De 6 a 10 salários mínimos (R\$ 5.622,01 a R\$ 9.370,00).	11,4	5,9	5,7	5,3	6,6	5,9
De 10 a 30 salários mínimos (R\$ 9.370,01 a R\$ 28.110,00).	5,7	1,9	2,0	2,5	2,5	2,1
Acima de 30 salários mínimos (mais de R\$ 28.110,00).	0,0	0,1	0,1	0,0	0,1	0,2

MATEMÁTICA (LICENCIATURA) - 768

Qual a renda total de sua família, incluindo seus rendimentos?	Curso	UF	Região	Cat. Adm.	Org. Acad.	Brasil
Até 1,5 salário mínimo (até R\$ 1.405,50).	3,6	18,3	18,2	34,1	31,8	31,5
De 1,5 a 3 salários mínimos (R\$ 1.405,51 a R\$ 2.811,00).	35,7	34,8	34,5	32,1	32,4	32,8
De 3 a 4,5 salários mínimos (R\$ 2.811,01 a R\$ 4.216,50).	39,3	26,6	25,2	19,7	18,9	19,2
De 4,5 a 6 salários mínimos (R\$ 4.216,51 a R\$ 5.622,00).	3,6	11,0	11,8	7,1	7,6	7,9
De 6 a 10 salários mínimos (R\$ 5.622,01 a R\$ 9.370,00).	7,1	6,6	7,7	5,0	6,6	6,3
De 10 a 30 salários mínimos (R\$ 9.370,01 a R\$ 28.110,00).	10,7	2,6	2,5	1,9	2,5	2,2
Acima de 30 salários mínimos (mais de R\$ 28.110,00).	0,0	0,1	0,1	0,0	0,1	0,1

QUÍMICA (BACHARELADO) - 769

Qual a renda total de sua família, incluindo seus rendimentos?	Curso	UF	Região	Cat. Adm.	Org. Acad.	Brasil
Até 1,5 salário mínimo (até R\$ 1.405,50).	16,0	14,2	11,9	9,8	14,0	13,7
De 1,5 a 3 salários mínimos (R\$ 1.405,51 a R\$ 2.811,00).	32,0	27,9	25,7	17,9	25,7	26,6
De 3 a 4,5 salários mínimos (R\$ 2.811,01 a R\$ 4.216,50).	16,0	27,5	24,8	25,0	24,9	25,0
De 4,5 a 6 salários mínimos (R\$ 4.216,51 a R\$ 5.622,00).	16,0	15,7	17,8	14,7	14,6	14,4
De 6 a 10 salários mínimos (R\$ 5.622,01 a R\$ 9.370,00).	12,0	9,3	12,5	19,6	13,4	13,3
De 10 a 30 salários mínimos (R\$ 9.370,01 a R\$ 28.110,00).	8,0	4,9	7,0	12,5	7,0	6,7
Acima de 30 salários mínimos (mais de R\$ 28.110,00).	0,0	0,5	0,2	0,5	0,3	0,3

FÍSICA (LICENCIATURA) - 770

Qual a renda total de sua família, incluindo seus rendimentos?	Curso	UF	Região	Cat. Adm.	Org. Acad.	Brasil
Até 1,5 salário mínimo (até R\$ 1.405,50).	11,1	13,6	14,3	25,4	27,0	28,9
De 1,5 a 3 salários mínimos (R\$ 1.405,51 a R\$ 2.811,00).	33,3	28,6	27,6	24,6	31,4	30,6
De 3 a 4,5 salários mínimos (R\$ 2.811,01 a R\$ 4.216,50).	44,4	29,9	26,6	21,3	19,4	19,7
De 4,5 a 6 salários mínimos (R\$ 4.216,51 a R\$ 5.622,00).	0,0	12,3	13,3	10,7	9,1	9,0
De 6 a 10 salários mínimos (R\$ 5.622,01 a R\$ 9.370,00).	0,0	10,4	11,6	9,8	8,5	7,8
De 10 a 30 salários mínimos (R\$ 9.370,01 a R\$ 28.110,00).	11,1	5,2	6,7	7,4	4,7	3,9
Acima de 30 salários mínimos (mais de R\$ 28.110,00).	0,0	0,0	0,0	0,8	0,1	0,1

GEOGRAFIA (LICENCIATURA) - 771

Qual a renda total de sua família, incluindo seus rendimentos?	Curso	UF	Região	Cat. Adm.	Org. Acad.	Brasil
Até 1,5 salário mínimo (até R\$ 1.405,50).	24,1	24,3	24,8	43,6	38,1	36,5
De 1,5 a 3 salários mínimos (R\$ 1.405,51 a R\$ 2.811,00).	13,8	35,7	35,4	29,4	33,5	33,5
De 3 a 4,5 salários mínimos (R\$ 2.811,01 a R\$ 4.216,50).	17,2	22,3	21,9	15,7	15,7	16,7
De 4,5 a 6 salários mínimos (R\$ 4.216,51 a R\$ 5.622,00).	13,8	9,3	8,9	5,2	6,0	6,5
De 6 a 10 salários mínimos (R\$ 5.622,01 a R\$ 9.370,00).	24,1	6,8	6,8	5,1	5,0	5,2
De 10 a 30 salários mínimos (R\$ 9.370,01 a R\$ 28.110,00).	6,9	1,3	2,0	0,9	1,6	1,5
Acima de 30 salários mínimos (mais de R\$ 28.110,00).	0,0	0,3	0,2	0,0	0,1	0,1

CIÊNCIAS BIOLÓGICAS (LICENCIATURA) - 772

Qual a renda total de sua família, incluindo seus rendimentos?	Curso	UF	Região	Cat. Adm.	Org. Acad.	Brasil
Até 1,5 salário mínimo (até R\$ 1.405,50).	8,3	19,6	23,2	41,1	34,2	34,7
De 1,5 a 3 salários mínimos (R\$ 1.405,51 a R\$ 2.811,00).	13,9	34,3	34,6	27,4	31,3	32,5
De 3 a 4,5 salários mínimos (R\$ 2.811,01 a R\$ 4.216,50).	25,0	24,6	21,8	15,1	17,3	17,2
De 4,5 a 6 salários mínimos (R\$ 4.216,51 a R\$ 5.622,00).	22,2	10,3	9,4	6,8	7,6	7,2
De 6 a 10 salários mínimos (R\$ 5.622,01 a R\$ 9.370,00).	27,8	8,5	8,4	6,5	7,0	6,2
De 10 a 30 salários mínimos (R\$ 9.370,01 a R\$ 28.110,00).	2,8	2,5	2,2	3,0	2,5	2,2
Acima de 30 salários mínimos (mais de R\$ 28.110,00).	0,0	0,2	0,3	0,1	0,1	0,1

CIÊNCIAS SOCIAIS (LICENCIATURA) - 774

Qual a renda total de sua família, incluindo seus rendimentos?	Curso	UF	Região	Cat. Adm.	Org. Acad.	Brasil
Até 1,5 salário mínimo (até R\$ 1.405,50).	26,2	25,3	21,5	32,7	30,5	29,8
De 1,5 a 3 salários mínimos (R\$ 1.405,51 a R\$ 2.811,00).	28,6	30,1	32,6	27,5	30,5	30,3
De 3 a 4,5 salários mínimos (R\$ 2.811,01 a R\$ 4.216,50).	21,4	24,7	23,7	15,0	18,0	18,8
De 4,5 a 6 salários mínimos (R\$ 4.216,51 a R\$ 5.622,00).	11,9	9,6	9,1	9,8	8,5	8,8
De 6 a 10 salários mínimos (R\$ 5.622,01 a R\$ 9.370,00).	9,5	7,5	7,8	10,5	7,8	7,8
De 10 a 30 salários mínimos (R\$ 9.370,01 a R\$ 28.110,00).	2,4	2,7	5,3	4,6	4,5	4,2
Acima de 30 salários mínimos (mais de R\$ 28.110,00).	0,0	0,0	0,0	0,0	0,2	0,2

HISTÓRIA (LICENCIATURA) - 775

Qual a renda total de sua família, incluindo seus rendimentos?	Curso	UF	Região	Cat. Adm.	Org. Acad.	Brasil
Até 1,5 salário mínimo (até R\$ 1.405,50).	17,8	20,8	23,3	37,2	33,0	31,0
De 1,5 a 3 salários mínimos (R\$ 1.405,51 a R\$ 2.811,00).	22,2	34,9	33,9	30,3	30,8	31,7
De 3 a 4,5 salários mínimos (R\$ 2.811,01 a R\$ 4.216,50).	28,9	23,3	22,6	16,3	17,4	18,6
De 4,5 a 6 salários mínimos (R\$ 4.216,51 a R\$ 5.622,00).	4,4	10,2	9,3	6,9	8,2	8,4
De 6 a 10 salários mínimos (R\$ 5.622,01 a R\$ 9.370,00).	20,0	7,8	7,8	6,1	6,9	7,0
De 10 a 30 salários mínimos (R\$ 9.370,01 a R\$ 28.110,00).	6,7	2,9	2,9	2,9	3,3	3,0
Acima de 30 salários mínimos (mais de R\$ 28.110,00).	0,0	0,2	0,2	0,3	0,3	0,3

CIÊNCIA DA COMPUTAÇÃO (BACHARELADO) - 778

Qual a renda total de sua família, incluindo seus rendimentos?	Curso	UF	Região	Cat. Adm.	Org. Acad.	Brasil
Até 1,5 salário mínimo (até R\$ 1.405,50).	0,0	7,6	6,7	15,2	10,3	11,6
De 1,5 a 3 salários mínimos (R\$ 1.405,51 a R\$ 2.811,00).	11,1	20,4	20,4	20,9	22,0	24,0
De 3 a 4,5 salários mínimos (R\$ 2.811,01 a R\$ 4.216,50).	29,6	27,0	24,3	22,1	22,4	22,7
De 4,5 a 6 salários mínimos (R\$ 4.216,51 a R\$ 5.622,00).	33,3	16,7	16,2	15,8	14,2	13,7
De 6 a 10 salários mínimos (R\$ 5.622,01 a R\$ 9.370,00).	18,5	17,0	19,0	15,8	17,6	16,4
De 10 a 30 salários mínimos (R\$ 9.370,01 a R\$ 28.110,00).	7,4	9,8	12,2	9,3	12,3	10,5
Acima de 30 salários mínimos (mais de R\$ 28.110,00).	0,0	1,5	1,2	0,9	1,1	1,1

FILOSOFIA (LICENCIATURA) - 779

Qual a renda total de sua família, incluindo seus rendimentos?	Curso	UF	Região	Cat. Adm.	Org. Acad.	Brasil
Até 1,5 salário mínimo (até R\$ 1.405,50).	13,8	19,3	23,3	22,1	35,5	33,1
De 1,5 a 3 salários mínimos (R\$ 1.405,51 a R\$ 2.811,00).	20,7	31,6	31,8	32,4	29,5	29,5
De 3 a 4,5 salários mínimos (R\$ 2.811,01 a R\$ 4.216,50).	20,7	21,4	19,9	21,3	15,8	16,5
De 4,5 a 6 salários mínimos (R\$ 4.216,51 a R\$ 5.622,00).	13,8	12,6	11,1	9,6	8,0	8,5
De 6 a 10 salários mínimos (R\$ 5.622,01 a R\$ 9.370,00).	13,8	10,0	9,1	10,3	7,4	8,0
De 10 a 30 salários mínimos (R\$ 9.370,01 a R\$ 28.110,00).	13,8	4,7	4,5	3,7	3,5	4,0
Acima de 30 salários mínimos (mais de R\$ 28.110,00).	3,4	0,5	0,3	0,7	0,3	0,4

MÚSICA (LICENCIATURA) - 780

Qual a renda total de sua família, incluindo seus rendimentos?	Curso	UF	Região	Cat. Adm.	Org. Acad.	Brasil
Até 1,5 salário mínimo (até R\$ 1.405,50).	22,2	13,3	14,6	12,0	21,8	20,1
De 1,5 a 3 salários mínimos (R\$ 1.405,51 a R\$ 2.811,00).	22,2	33,3	30,9	25,3	28,2	28,5
De 3 a 4,5 salários mínimos (R\$ 2.811,01 a R\$ 4.216,50).	0,0	19,0	25,2	20,0	22,7	23,6
De 4,5 a 6 salários mínimos (R\$ 4.216,51 a R\$ 5.622,00).	11,1	14,3	12,3	16,0	12,3	11,8
De 6 a 10 salários mínimos (R\$ 5.622,01 a R\$ 9.370,00).	44,4	16,2	13,3	16,0	10,2	10,3
De 10 a 30 salários mínimos (R\$ 9.370,01 a R\$ 28.110,00).	0,0	2,9	2,7	10,7	4,4	5,3
Acima de 30 salários mínimos (mais de R\$ 28.110,00).	0,0	1,0	1,0	0,0	0,5	0,3

MATEMÁTICA (BACHARELADO) - 42359

Qual a renda total de sua família, incluindo seus rendimentos?	Curso	UF	Região	Cat. Adm.	Org. Acad.	Brasil
Até 1,5 salário mínimo (até R\$ 1.405,50).	0,0	5,3	11,1	0,0	19,0	18,0
De 1,5 a 3 salários mínimos (R\$ 1.405,51 a R\$ 2.811,00).	75,0	21,1	29,6	29,4	26,1	26,0
De 3 a 4,5 salários mínimos (R\$ 2.811,01 a R\$ 4.216,50).	25,0	31,6	16,7	17,6	16,3	16,2
De 4,5 a 6 salários mínimos (R\$ 4.216,51 a R\$ 5.622,00).	0,0	26,3	14,8	29,4	10,1	9,8
De 6 a 10 salários mínimos (R\$ 5.622,01 a R\$ 9.370,00).	0,0	5,3	13,0	5,9	11,1	12,6
De 10 a 30 salários mínimos (R\$ 9.370,01 a R\$ 28.110,00).	0,0	10,5	13,0	11,8	15,2	15,2
Acima de 30 salários mínimos (mais de R\$ 28.110,00).	0,0	0,0	1,9	5,9	2,2	2,1

FÍSICA (BACHARELADO) - 42539

Qual a renda total de sua família, incluindo seus rendimentos?	Curso	UF	Região	Cat. Adm.	Org. Acad.	Brasil
Até 1,5 salário mínimo (até R\$ 1.405,50).	37,5	17,9	14,1	10,4	14,8	14,4
De 1,5 a 3 salários mínimos (R\$ 1.405,51 a R\$ 2.811,00).	0,0	21,4	16,9	20,9	23,3	23,0
De 3 a 4,5 salários mínimos (R\$ 2.811,01 a R\$ 4.216,50).	0,0	17,9	19,0	14,9	19,8	20,4
De 4,5 a 6 salários mínimos (R\$ 4.216,51 a R\$ 5.622,00).	25,0	12,5	16,9	20,9	12,9	13,2
De 6 a 10 salários mínimos (R\$ 5.622,01 a R\$ 9.370,00).	12,5	14,3	14,8	9,0	13,3	13,3
De 10 a 30 salários mínimos (R\$ 9.370,01 a R\$ 28.110,00).	25,0	16,1	16,9	19,4	13,9	13,7
Acima de 30 salários mínimos (mais de R\$ 28.110,00).	0,0	0,0	1,4	4,5	2,0	2,0

ENGENHARIA CIVIL - 42559

Qual a renda total de sua família, incluindo seus rendimentos?	Curso	UF	Região	Cat. Adm.	Org. Acad.	Brasil
Até 1,5 salário mínimo (até R\$ 1.405,50).	1,2	6,7	7,3	8,8	10,4	12,3
De 1,5 a 3 salários mínimos (R\$ 1.405,51 a R\$ 2.811,00).	8,5	17,3	18,6	14,0	21,1	24,1
De 3 a 4,5 salários mínimos (R\$ 2.811,01 a R\$ 4.216,50).	12,2	22,9	23,5	17,7	22,0	22,9
De 4,5 a 6 salários mínimos (R\$ 4.216,51 a R\$ 5.622,00).	17,1	16,1	16,0	13,8	14,0	13,6
De 6 a 10 salários mínimos (R\$ 5.622,01 a R\$ 9.370,00).	24,4	19,5	19,1	21,6	17,2	14,9
De 10 a 30 salários mínimos (R\$ 9.370,01 a R\$ 28.110,00).	34,1	15,2	13,3	21,3	12,6	10,2
Acima de 30 salários mínimos (mais de R\$ 28.110,00).	2,4	2,4	2,1	2,7	2,7	2,0

ENGENHARIA ELÉTRICA - 42566

Qual a renda total de sua família, incluindo seus rendimentos?	Curso	UF	Região	Cat. Adm.	Org. Acad.	Brasil
Até 1,5 salário mínimo (até R\$ 1.405,50).	2,2	6,3	7,1	6,3	8,3	9,0
De 1,5 a 3 salários mínimos (R\$ 1.405,51 a R\$ 2.811,00).	15,6	16,5	16,5	14,3	18,4	20,8
De 3 a 4,5 salários mínimos (R\$ 2.811,01 a R\$ 4.216,50).	15,6	21,6	22,4	17,9	22,2	23,6
De 4,5 a 6 salários mínimos (R\$ 4.216,51 a R\$ 5.622,00).	13,3	19,1	18,8	17,1	16,3	16,2
De 6 a 10 salários mínimos (R\$ 5.622,01 a R\$ 9.370,00).	31,1	21,2	21,4	24,0	20,0	18,4
De 10 a 30 salários mínimos (R\$ 9.370,01 a R\$ 28.110,00).	22,2	14,5	12,8	17,3	13,2	10,7
Acima de 30 salários mínimos (mais de R\$ 28.110,00).	0,0	0,9	0,9	3,2	1,6	1,2

QUÍMICA (LICENCIATURA) - 42574

Qual a renda total de sua família, incluindo seus rendimentos?	Curso	UF	Região	Cat. Adm.	Org. Acad.	Brasil
Até 1,5 salário mínimo (até R\$ 1.405,50).	11,1	13,6	17,0	30,5	29,3	32,3
De 1,5 a 3 salários mínimos (R\$ 1.405,51 a R\$ 2.811,00).	25,9	36,0	31,7	31,3	31,5	31,5
De 3 a 4,5 salários mínimos (R\$ 2.811,01 a R\$ 4.216,50).	29,6	23,1	22,9	14,6	19,1	17,8
De 4,5 a 6 salários mínimos (R\$ 4.216,51 a R\$ 5.622,00).	14,8	14,3	13,1	11,2	9,4	8,8
De 6 a 10 salários mínimos (R\$ 5.622,01 a R\$ 9.370,00).	18,5	10,4	11,0	10,3	8,0	7,2
De 10 a 30 salários mínimos (R\$ 9.370,01 a R\$ 28.110,00).	0,0	2,3	4,0	2,1	2,6	2,2
Acima de 30 salários mínimos (mais de R\$ 28.110,00).	0,0	0,3	0,2	0,0	0,1	0,1

PEDAGOGIA (LICENCIATURA) - 92260

Qual a renda total de sua família, incluindo seus rendimentos?	Curso	UF	Região	Cat. Adm.	Org. Acad.	Brasil
Até 1,5 salário mínimo (até R\$ 1.405,50).	16,7	28,3	28,0	40,2	35,0	33,6
De 1,5 a 3 salários mínimos (R\$ 1.405,51 a R\$ 2.811,00).	30,2	37,6	38,0	34,8	36,7	36,9
De 3 a 4,5 salários mínimos (R\$ 2.811,01 a R\$ 4.216,50).	28,1	20,6	21,0	16,1	17,1	18,1
De 4,5 a 6 salários mínimos (R\$ 4.216,51 a R\$ 5.622,00).	14,6	7,2	7,1	5,3	5,9	6,1
De 6 a 10 salários mínimos (R\$ 5.622,01 a R\$ 9.370,00).	10,4	5,1	4,8	3,0	4,0	4,1
De 10 a 30 salários mínimos (R\$ 9.370,01 a R\$ 28.110,00).	0,0	1,2	1,1	0,5	1,1	1,1
Acima de 30 salários mínimos (mais de R\$ 28.110,00).	0,0	0,0	0,0	0,1	0,1	0,1

LETRAS-PORTUGUÊS (BACHARELADO) - 103367

Qual a renda total de sua família, incluindo seus rendimentos?	Curso	UF	Região	Cat. Adm.	Org. Acad.	Brasil
Até 1,5 salário mínimo (até R\$ 1.405,50).	-	0,0	13,6	NA	13,1	13,3
De 1,5 a 3 salários mínimos (R\$ 1.405,51 a R\$ 2.811,00).	-	18,2	28,0	NA	24,8	24,8
De 3 a 4,5 salários mínimos (R\$ 2.811,01 a R\$ 4.216,50).	-	18,2	20,3	NA	22,8	24,6
De 4,5 a 6 salários mínimos (R\$ 4.216,51 a R\$ 5.622,00).	-	9,1	9,3	NA	12,6	12,3
De 6 a 10 salários mínimos (R\$ 5.622,01 a R\$ 9.370,00).	-	36,4	16,9	NA	14,9	14,3
De 10 a 30 salários mínimos (R\$ 9.370,01 a R\$ 28.110,00).	-	9,1	9,3	NA	10,1	9,5
Acima de 30 salários mínimos (mais de R\$ 28.110,00).	-	9,1	2,5	NA	1,6	1,4

LETRAS-PORTUGUÊS (LICENCIATURA) - 103380

Qual a renda total de sua família, incluindo seus rendimentos?	Curso	UF	Região	Cat. Adm.	Org. Acad.	Brasil
Até 1,5 salário mínimo (até R\$ 1.405,50).	30,6	23,6	24,5	44,1	40,3	38,3
De 1,5 a 3 salários mínimos (R\$ 1.405,51 a R\$ 2.811,00).	14,3	32,8	32,8	28,5	30,8	31,4
De 3 a 4,5 salários mínimos (R\$ 2.811,01 a R\$ 4.216,50).	26,5	23,8	20,8	13,9	14,5	15,4
De 4,5 a 6 salários mínimos (R\$ 4.216,51 a R\$ 5.622,00).	20,4	10,5	10,4	6,3	6,8	7,0
De 6 a 10 salários mínimos (R\$ 5.622,01 a R\$ 9.370,00).	8,2	7,0	8,2	4,6	5,2	5,5
De 10 a 30 salários mínimos (R\$ 9.370,01 a R\$ 28.110,00).	0,0	2,1	3,0	2,3	2,3	2,2
Acima de 30 salários mínimos (mais de R\$ 28.110,00).	0,0	0,2	0,3	0,2	0,2	0,2

LETRAS - INGLÊS - 103393

Qual a renda total de sua família, incluindo seus rendimentos?	Curso	UF	Região	Cat. Adm.	Org. Acad.	Brasil
Até 1,5 salário mínimo (até R\$ 1.405,50).	10,0	6,7	10,0	28,1	33,1	31,9
De 1,5 a 3 salários mínimos (R\$ 1.405,51 a R\$ 2.811,00).	45,0	40,0	31,5	37,4	28,9	28,9
De 3 a 4,5 salários mínimos (R\$ 2.811,01 a R\$ 4.216,50).	20,0	17,3	20,3	14,3	16,1	16,0
De 4,5 a 6 salários mínimos (R\$ 4.216,51 a R\$ 5.622,00).	5,0	5,3	11,6	5,9	8,0	8,3
De 6 a 10 salários mínimos (R\$ 5.622,01 a R\$ 9.370,00).	20,0	24,0	21,2	12,3	9,9	10,5
De 10 a 30 salários mínimos (R\$ 9.370,01 a R\$ 28.110,00).	0,0	6,7	5,4	2,0	3,5	3,9
Acima de 30 salários mínimos (mais de R\$ 28.110,00).	0,0	0,0	0,0	0,0	0,4	0,4

GEOGRAFIA (BACHARELADO) - 300771

Qual a renda total de sua família, incluindo seus rendimentos?	Curso	UF	Região	Cat. Adm.	Org. Acad.	Brasil
Até 1,5 salário mínimo (até R\$ 1.405,50).	3,4	11,9	15,5	15,2	23,3	23,2
De 1,5 a 3 salários mínimos (R\$ 1.405,51 a R\$ 2.811,00).	25,4	28,9	29,5	23,4	31,2	31,1
De 3 a 4,5 salários mínimos (R\$ 2.811,01 a R\$ 4.216,50).	28,8	25,8	23,7	31,6	19,3	19,3
De 4,5 a 6 salários mínimos (R\$ 4.216,51 a R\$ 5.622,00).	22,0	15,1	12,6	14,0	10,5	10,6
De 6 a 10 salários mínimos (R\$ 5.622,01 a R\$ 9.370,00).	15,3	11,9	11,6	12,3	9,8	9,8
De 10 a 30 salários mínimos (R\$ 9.370,01 a R\$ 28.110,00).	3,4	5,7	6,6	2,9	5,6	5,5
Acima de 30 salários mínimos (mais de R\$ 28.110,00).	1,7	0,6	0,5	0,6	0,4	0,4

CIÊNCIAS BIOLÓGICAS (BACHARELADO) - 300772

Qual a renda total de sua família, incluindo seus rendimentos?	Curso	UF	Região	Cat. Adm.	Org. Acad.	Brasil
Até 1,5 salário mínimo (até R\$ 1.405,50).	13,9	12,4	14,3	33,8	19,9	20,7
De 1,5 a 3 salários mínimos (R\$ 1.405,51 a R\$ 2.811,00).	27,8	26,8	26,7	25,6	26,7	28,3
De 3 a 4,5 salários mínimos (R\$ 2.811,01 a R\$ 4.216,50).	27,8	24,8	24,1	17,4	21,7	21,7
De 4,5 a 6 salários mínimos (R\$ 4.216,51 a R\$ 5.622,00).	13,9	14,2	13,5	8,9	11,8	11,1
De 6 a 10 salários mínimos (R\$ 5.622,01 a R\$ 9.370,00).	13,9	14,9	14,9	9,6	11,7	10,9
De 10 a 30 salários mínimos (R\$ 9.370,01 a R\$ 28.110,00).	2,8	6,6	6,1	4,8	7,4	6,5
Acima de 30 salários mínimos (mais de R\$ 28.110,00).	0,0	0,3	0,3	0,0	0,8	0,7

CIÊNCIAS SOCIAIS (BACHARELADO) - 300774

Qual a renda total de sua família, incluindo seus rendimentos?	Curso	UF	Região	Cat. Adm.	Org. Acad.	Brasil
Até 1,5 salário mínimo (até R\$ 1.405,50).	15,6	9,6	13,9	17,6	21,2	21,0
De 1,5 a 3 salários mínimos (R\$ 1.405,51 a R\$ 2.811,00).	25,0	21,9	23,5	24,4	24,8	24,6
De 3 a 4,5 salários mínimos (R\$ 2.811,01 a R\$ 4.216,50).	31,2	28,8	20,6	18,8	18,1	18,2
De 4,5 a 6 salários mínimos (R\$ 4.216,51 a R\$ 5.622,00).	15,6	17,8	15,3	15,3	12,2	12,2
De 6 a 10 salários mínimos (R\$ 5.622,01 a R\$ 9.370,00).	6,2	12,3	14,6	10,8	12,1	12,0
De 10 a 30 salários mínimos (R\$ 9.370,01 a R\$ 28.110,00).	6,2	8,2	10,7	11,9	10,1	10,2
Acima de 30 salários mínimos (mais de R\$ 28.110,00).	0,0	1,4	1,4	1,1	1,6	1,6

ARTES VISUAIS (LICENCIATURA) - 1146843

Qual a renda total de sua família, incluindo seus rendimentos?	Curso	UF	Região	Cat. Adm.	Org. Acad.	Brasil
Até 1,5 salário mínimo (até R\$ 1.405,50).	14,3	19,3	21,8	22,0	26,1	23,7
De 1,5 a 3 salários mínimos (R\$ 1.405,51 a R\$ 2.811,00).	50,0	34,9	32,6	29,9	29,4	30,6
De 3 a 4,5 salários mínimos (R\$ 2.811,01 a R\$ 4.216,50).	25,0	24,3	25,4	21,3	20,9	23,0
De 4,5 a 6 salários mínimos (R\$ 4.216,51 a R\$ 5.622,00).	3,6	10,6	10,4	11,6	10,6	10,3
De 6 a 10 salários mínimos (R\$ 5.622,01 a R\$ 9.370,00).	7,1	7,3	6,8	9,1	8,9	8,7
De 10 a 30 salários mínimos (R\$ 9.370,01 a R\$ 28.110,00).	0,0	3,7	3,0	5,5	3,8	3,4
Acima de 30 salários mínimos (mais de R\$ 28.110,00).	0,0	0,0	0,0	0,6	0,2	0,3

ARTES VISUAIS (LICENCIATURA) - 1152386

Qual a renda total de sua família, incluindo seus rendimentos?	Curso	UF	Região	Cat. Adm.	Org. Acad.	Brasil
Até 1,5 salário mínimo (até R\$ 1.405,50).	4,8	19,3	21,8	22,0	26,1	23,7
De 1,5 a 3 salários mínimos (R\$ 1.405,51 a R\$ 2.811,00).	42,9	34,9	32,6	29,9	29,4	30,6
De 3 a 4,5 salários mínimos (R\$ 2.811,01 a R\$ 4.216,50).	23,8	24,3	25,4	21,3	20,9	23,0
De 4,5 a 6 salários mínimos (R\$ 4.216,51 a R\$ 5.622,00).	19,0	10,6	10,4	11,6	10,6	10,3
De 6 a 10 salários mínimos (R\$ 5.622,01 a R\$ 9.370,00).	9,5	7,3	6,8	9,1	8,9	8,7
De 10 a 30 salários mínimos (R\$ 9.370,01 a R\$ 28.110,00).	0,0	3,7	3,0	5,5	3,8	3,4
Acima de 30 salários mínimos (mais de R\$ 28.110,00).	0,0	0,0	0,0	0,6	0,2	0,3

FÍSICA (LICENCIATURA) - 1160260

Qual a renda total de sua família, incluindo seus rendimentos?	Curso	UF	Região	Cat. Adm.	Org. Acad.	Brasil
Até 1,5 salário mínimo (até R\$ 1.405,50).	10,0	13,6	14,3	25,4	27,0	28,9
De 1,5 a 3 salários mínimos (R\$ 1.405,51 a R\$ 2.811,00).	30,0	28,6	27,6	24,6	31,4	30,6
De 3 a 4,5 salários mínimos (R\$ 2.811,01 a R\$ 4.216,50).	30,0	29,9	26,6	21,3	19,4	19,7
De 4,5 a 6 salários mínimos (R\$ 4.216,51 a R\$ 5.622,00).	20,0	12,3	13,3	10,7	9,1	9,0
De 6 a 10 salários mínimos (R\$ 5.622,01 a R\$ 9.370,00).	10,0	10,4	11,6	9,8	8,5	7,8
De 10 a 30 salários mínimos (R\$ 9.370,01 a R\$ 28.110,00).	0,0	5,2	6,7	7,4	4,7	3,9
Acima de 30 salários mínimos (mais de R\$ 28.110,00).	0,0	0,0	0,0	0,8	0,1	0,1

Tabela 3 - Distribuição percentual de estudantes da Área para o Curso, para a Unidade da Federação, para a Região, para a Categoria Administrativa, para a Organização Acadêmica e para o Brasil, segundo o curso e a escolaridade do pai.

ARQUITETURA E URBANISMO - 750

Até que etapa de escolarização seu pai concluiu?	Curso	UF	Região	Cat. Adm.	Org. Acad.	Brasil
Nenhuma.	1,6	1,5	1,6	1,0	1,8	2,2
Ensino Fundamental: 1º ao 5º ano (1ª a 4ª série).	1,6	13,9	16,8	8,7	13,7	15,4
Ensino Fundamental: 6º ao 9º ano (5ª a 8ª série).	12,5	12,2	14,1	14,0	12,7	13,3
Ensino Médio.	25,0	35,1	34,8	29,0	35,0	35,5
Ensino Superior - Graduação.	34,4	24,5	22,0	27,1	25,5	23,7
Pós-graduação.	25,0	12,8	10,8	20,3	11,2	9,8

EDUCAÇÃO FÍSICA (LICENCIATURA) - 754

Até que etapa de escolarização seu pai concluiu?	Curso	UF	Região	Cat. Adm.	Org. Acad.	Brasil
Nenhuma.	8,6	8,4	6,9	9,4	7,2	7,3
Ensino Fundamental: 1º ao 5º ano (1ª a 4ª série).	31,4	36,6	36,3	33,7	29,6	30,5
Ensino Fundamental: 6º ao 9º ano (5ª a 8ª série).	25,7	17,7	18,8	17,4	17,8	18,1
Ensino Médio.	11,4	27,9	27,7	26,5	32,2	32,1
Ensino Superior - Graduação.	14,3	7,4	8,0	8,6	10,0	9,4
Pós-graduação.	8,6	2,0	2,3	4,4	3,2	2,7

MATEMÁTICA (LICENCIATURA) - 768

Até que etapa de escolarização seu pai concluiu?	Curso	UF	Região	Cat. Adm.	Org. Acad.	Brasil
Nenhuma.	10,7	8,5	7,6	15,5	12,5	12,7
Ensino Fundamental: 1º ao 5º ano (1ª a 4ª série).	17,9	44,3	44,2	41,0	39,6	40,7
Ensino Fundamental: 6º ao 9º ano (5ª a 8ª série).	17,9	17,4	18,3	14,5	16,4	16,4
Ensino Médio.	32,1	20,1	20,6	21,6	22,0	21,2
Ensino Superior - Graduação.	14,3	6,4	6,4	5,0	7,4	6,8
Pós-graduação.	7,1	3,3	3,0	2,3	2,1	2,3

QUÍMICA (BACHARELADO) - 769

Até que etapa de escolarização seu pai concluiu?	Curso	UF	Região	Cat. Adm.	Org. Acad.	Brasil
Nenhuma.	4,0	3,9	2,6	2,2	2,7	2,8
Ensino Fundamental: 1º ao 5º ano (1ª a 4ª série).	20,0	20,1	23,2	10,3	17,7	18,3
Ensino Fundamental: 6º ao 9º ano (5ª a 8ª série).	12,0	14,2	19,3	12,0	14,7	15,1
Ensino Médio.	28,0	32,4	34,4	38,0	40,2	39,5
Ensino Superior - Graduação.	28,0	24,0	16,5	28,8	18,8	18,7
Pós-graduação.	8,0	5,4	4,0	8,7	5,9	5,6

FÍSICA (LICENCIATURA) - 770

Até que etapa de escolarização seu pai concluiu?	Curso	UF	Região	Cat. Adm.	Org. Acad.	Brasil
Nenhuma.	0,0	7,1	5,7	9,0	9,0	9,6
Ensino Fundamental: 1º ao 5º ano (1ª a 4ª série).	11,1	27,9	31,3	23,8	30,3	31,8
Ensino Fundamental: 6º ao 9º ano (5ª a 8ª série).	33,3	16,9	16,0	18,0	14,8	15,8
Ensino Médio.	11,1	28,6	31,0	29,5	31,7	29,9
Ensino Superior - Graduação.	33,3	15,6	12,6	13,1	10,5	9,6
Pós-graduação.	11,1	3,9	3,4	6,6	3,7	3,3

GEOGRAFIA (LICENCIATURA) - 771

Até que etapa de escolarização seu pai concluiu?	Curso	UF	Região	Cat. Adm.	Org. Acad.	Brasil
Nenhuma.	10,3	12,8	11,2	14,0	13,9	13,8
Ensino Fundamental: 1º ao 5º ano (1ª a 4ª série).	20,7	48,6	45,7	43,6	39,4	40,9
Ensino Fundamental: 6º ao 9º ano (5ª a 8ª série).	17,2	13,9	15,2	17,0	15,5	15,1
Ensino Médio.	41,4	17,8	19,5	18,4	22,5	21,7
Ensino Superior - Graduação.	10,3	4,9	5,9	5,1	6,6	6,5
Pós-graduação.	0,0	2,1	2,4	1,9	2,0	2,1

CIÊNCIAS BIOLÓGICAS (LICENCIATURA) - 772

Até que etapa de escolarização seu pai concluiu?	Curso	UF	Região	Cat. Adm.	Org. Acad.	Brasil
Nenhuma.	0,0	5,0	6,5	10,3	9,1	9,9
Ensino Fundamental: 1º ao 5º ano (1ª a 4ª série).	11,1	34,9	35,8	42,7	33,2	35,3
Ensino Fundamental: 6º ao 9º ano (5ª a 8ª série).	19,4	18,3	18,2	15,1	15,8	15,9
Ensino Médio.	30,6	27,9	26,1	20,5	28,2	26,7
Ensino Superior - Graduação.	30,6	10,2	9,6	8,5	10,2	9,0
Pós-graduação.	8,3	3,6	3,9	2,8	3,5	3,1

CIÊNCIAS SOCIAIS (LICENCIATURA) - 774

Até que etapa de escolarização seu pai concluiu?	Curso	UF	Região	Cat. Adm.	Org. Acad.	Brasil
Nenhuma.	0,0	4,8	6,1	6,5	9,8	9,9
Ensino Fundamental: 1º ao 5º ano (1ª a 4ª série).	33,3	31,5	34,6	29,4	32,8	33,4
Ensino Fundamental: 6º ao 9º ano (5ª a 8ª série).	14,3	13,7	14,4	18,3	14,5	14,5
Ensino Médio.	33,3	30,8	26,5	25,5	27,0	26,9
Ensino Superior - Graduação.	14,3	14,4	12,6	15,0	11,4	11,1
Pós-graduação.	4,8	4,8	5,8	5,2	4,4	4,2

HISTÓRIA (LICENCIATURA) - 775

Até que etapa de escolarização seu pai concluiu?	Curso	UF	Região	Cat. Adm.	Org. Acad.	Brasil
Nenhuma.	4,4	11,0	9,8	14,3	11,5	11,3
Ensino Fundamental: 1º ao 5º ano (1ª a 4ª série).	6,7	42,9	40,2	35,8	33,8	35,6
Ensino Fundamental: 6º ao 9º ano (5ª a 8ª série).	20,0	13,4	14,9	14,5	15,3	15,3
Ensino Médio.	40,0	22,3	23,5	24,9	26,7	25,6
Ensino Superior - Graduação.	24,4	7,6	8,5	8,1	9,7	9,3
Pós-graduação.	4,4	2,8	3,2	2,3	3,0	2,9

CIÊNCIA DA COMPUTAÇÃO (BACHARELADO) - 778

Até que etapa de escolarização seu pai concluiu?	Curso	UF	Região	Cat. Adm.	Org. Acad.	Brasil
Nenhuma.	0,0	1,0	1,8	5,1	2,8	2,9
Ensino Fundamental: 1º ao 5º ano (1ª a 4ª série).	0,0	12,8	15,8	14,6	13,8	15,3
Ensino Fundamental: 6º ao 9º ano (5ª a 8ª série).	18,5	16,5	15,3	14,6	13,1	13,9
Ensino Médio.	37,0	37,6	38,1	34,6	38,0	38,6
Ensino Superior - Graduação.	40,7	22,1	20,0	23,0	23,5	21,3
Pós-graduação.	3,7	10,1	9,1	8,1	8,7	7,8

FILOSOFIA (LICENCIATURA) - 779

Até que etapa de escolarização seu pai concluiu?	Curso	UF	Região	Cat. Adm.	Org. Acad.	Brasil
Nenhuma.	3,4	7,8	7,2	11,0	13,4	12,3
Ensino Fundamental: 1º ao 5º ano (1ª a 4ª série).	17,2	41,9	43,1	34,6	37,9	38,8
Ensino Fundamental: 6º ao 9º ano (5ª a 8ª série).	20,7	14,1	15,1	14,7	14,2	14,4
Ensino Médio.	31,0	23,3	22,1	24,3	22,1	22,1
Ensino Superior - Graduação.	24,1	7,6	7,6	11,8	8,8	8,4
Pós-graduação.	3,4	5,3	4,9	3,7	3,6	3,9

MÚSICA (LICENCIATURA) - 780

Até que etapa de escolarização seu pai concluiu?	Curso	UF	Região	Cat. Adm.	Org. Acad.	Brasil
Nenhuma.	0,0	3,8	3,0	2,7	6,2	5,9
Ensino Fundamental: 1º ao 5º ano (1ª a 4ª série).	11,1	31,4	28,6	28,0	27,4	28,2
Ensino Fundamental: 6º ao 9º ano (5ª a 8ª série).	0,0	14,3	14,0	10,7	14,0	14,7
Ensino Médio.	44,4	31,4	33,2	28,0	32,0	31,7
Ensino Superior - Graduação.	11,1	10,5	13,6	20,0	14,9	14,4
Pós-graduação.	33,3	8,6	7,6	10,7	5,4	5,2

MATEMÁTICA (BACHARELADO) - 42359

Até que etapa de escolarização seu pai concluiu?	Curso	UF	Região	Cat. Adm.	Org. Acad.	Brasil
Nenhuma.	0,0	0,0	0,0	0,0	3,3	3,1
Ensino Fundamental: 1º ao 5º ano (1ª a 4ª série).	50,0	21,1	27,8	23,5	19,0	19,3
Ensino Fundamental: 6º ao 9º ano (5ª a 8ª série).	25,0	15,8	22,2	17,6	10,6	10,8
Ensino Médio.	25,0	36,8	27,8	29,4	35,6	35,3
Ensino Superior - Graduação.	0,0	15,8	14,8	11,8	23,4	23,5
Pós-graduação.	0,0	10,5	7,4	17,6	8,2	8,0

FÍSICA (BACHARELADO) - 42539

Até que etapa de escolarização seu pai concluiu?	Curso	UF	Região	Cat. Adm.	Org. Acad.	Brasil
Nenhuma.	0,0	1,8	0,7	1,5	1,7	2,0
Ensino Fundamental: 1º ao 5º ano (1ª a 4ª série).	0,0	8,9	10,6	11,9	12,6	12,9
Ensino Fundamental: 6º ao 9º ano (5ª a 8ª série).	12,5	16,1	10,6	11,9	12,3	12,3
Ensino Médio.	37,5	33,9	40,8	28,4	35,6	36,0
Ensino Superior - Graduação.	37,5	33,9	28,9	32,8	27,4	26,6
Pós-graduação.	12,5	5,4	8,5	13,4	10,4	10,2

ENGENHARIA CIVIL - 42559

Até que etapa de escolarização seu pai concluiu?	Curso	UF	Região	Cat. Adm.	Org. Acad.	Brasil
Nenhuma.	1,2	2,7	2,1	2,3	2,8	3,3
Ensino Fundamental: 1º ao 5º ano (1ª a 4ª série).	0,0	16,3	19,5	10,4	17,6	20,6
Ensino Fundamental: 6º ao 9º ano (5ª a 8ª série).	12,2	12,4	14,2	10,0	13,1	14,8
Ensino Médio.	39,0	36,2	35,1	37,0	35,6	35,4
Ensino Superior - Graduação.	28,0	22,3	20,3	26,8	22,2	19,1
Pós-graduação.	19,5	10,1	8,9	13,5	8,6	6,9

ENGENHARIA ELÉTRICA - 42566

Até que etapa de escolarização seu pai concluiu?	Curso	UF	Região	Cat. Adm.	Org. Acad.	Brasil
Nenhuma.	0,0	2,6	2,0	0,4	2,4	2,9
Ensino Fundamental: 1º ao 5º ano (1ª a 4ª série).	6,7	14,5	18,1	8,8	15,8	19,5
Ensino Fundamental: 6º ao 9º ano (5ª a 8ª série).	4,4	11,2	13,4	10,9	12,5	13,9
Ensino Médio.	42,2	37,2	37,0	37,3	37,5	37,7
Ensino Superior - Graduação.	24,4	23,1	20,1	27,8	22,2	18,5
Pós-graduação.	22,2	11,4	9,4	14,7	9,6	7,5

QUÍMICA (LICENCIATURA) - 42574

Até que etapa de escolarização seu pai concluiu?	Curso	UF	Região	Cat. Adm.	Org. Acad.	Brasil
Nenhuma.	3,7	6,5	5,8	10,3	9,0	10,1
Ensino Fundamental: 1º ao 5º ano (1ª a 4ª série).	18,5	30,5	29,8	30,0	30,8	32,5
Ensino Fundamental: 6º ao 9º ano (5ª a 8ª série).	14,8	14,0	17,9	15,9	15,5	15,5
Ensino Médio.	22,2	32,1	31,0	32,2	32,4	30,5
Ensino Superior - Graduação.	40,7	12,0	10,9	8,2	9,1	8,5
Pós-graduação.	0,0	4,9	4,7	3,4	3,2	2,9

PEDAGOGIA (LICENCIATURA) - 92260

Até que etapa de escolarização seu pai concluiu?	Curso	UF	Região	Cat. Adm.	Org. Acad.	Brasil
Nenhuma.	6,2	15,1	13,7	17,6	15,5	14,5
Ensino Fundamental: 1º ao 5º ano (1ª a 4ª série).	32,3	50,1	50,5	45,7	46,6	47,0
Ensino Fundamental: 6º ao 9º ano (5ª a 8ª série).	16,7	12,4	13,1	14,1	13,1	13,4
Ensino Médio.	34,4	15,5	16,1	16,9	18,1	18,2
Ensino Superior - Graduação.	10,4	4,9	4,8	4,4	5,5	5,6
Pós-graduação.	0,0	2,1	1,8	1,2	1,2	1,4

LETRAS-PORTUGUÊS (BACHARELADO) - 103367

Até que etapa de escolarização seu pai concluiu?	Curso	UF	Região	Cat. Adm.	Org. Acad.	Brasil
Nenhuma.	-	0,0	1,7	NA	3,2	3,4
Ensino Fundamental: 1º ao 5º ano (1ª a 4ª série).	-	0,0	14,4	NA	16,8	18,0
Ensino Fundamental: 6º ao 9º ano (5ª a 8ª série).	-	36,4	18,6	NA	14,9	14,7
Ensino Médio.	-	27,3	34,7	NA	33,8	33,3
Ensino Superior - Graduação.	-	18,2	22,0	NA	21,1	20,4
Pós-graduação.	-	18,2	8,5	NA	10,1	10,3

LETRAS-PORTUGUÊS (LICENCIATURA) - 103380

Até que etapa de escolarização seu pai concluiu?	Curso	UF	Região	Cat. Adm.	Org. Acad.	Brasil
Nenhuma.	2,0	10,6	9,3	17,0	15,0	14,5
Ensino Fundamental: 1º ao 5º ano (1ª a 4ª série).	28,6	46,3	42,4	41,8	38,9	39,9
Ensino Fundamental: 6º ao 9º ano (5ª a 8ª série).	12,2	13,7	14,7	15,5	14,1	14,2
Ensino Médio.	38,8	18,4	21,5	15,8	21,4	21,3
Ensino Superior - Graduação.	16,3	8,0	8,5	8,0	8,0	7,7
Pós-graduação.	2,0	3,0	3,6	1,9	2,5	2,4

LETRAS - INGLÊS - 103393

Até que etapa de escolarização seu pai concluiu?	Curso	UF	Região	Cat. Adm.	Org. Acad.	Brasil
Nenhuma.	0,0	1,3	3,3	7,9	9,8	9,1
Ensino Fundamental: 1º ao 5º ano (1ª a 4ª série).	20,0	25,3	24,1	37,9	33,8	32,4
Ensino Fundamental: 6º ao 9º ano (5ª a 8ª série).	5,0	10,7	13,3	10,8	12,1	12,2
Ensino Médio.	30,0	38,7	35,7	29,1	28,6	29,8
Ensino Superior - Graduação.	45,0	22,7	17,8	12,3	11,5	12,1
Pós-graduação.	0,0	1,3	5,8	2,0	4,1	4,4

GEOGRAFIA (BACHARELADO) - 300771

Até que etapa de escolarização seu pai concluiu?	Curso	UF	Região	Cat. Adm.	Org. Acad.	Brasil
Nenhuma.	1,7	7,5	5,3	7,0	6,2	6,2
Ensino Fundamental: 1º ao 5º ano (1ª a 4ª série).	20,3	27,0	28,4	31,0	26,6	26,6
Ensino Fundamental: 6º ao 9º ano (5ª a 8ª série).	13,6	11,9	12,9	14,0	15,7	15,8
Ensino Médio.	49,2	38,4	34,7	31,0	32,4	32,3
Ensino Superior - Graduação.	11,9	11,9	12,4	13,5	14,1	14,1
Pós-graduação.	3,4	3,1	6,3	3,5	5,0	5,0

CIÊNCIAS BIOLÓGICAS (BACHARELADO) - 300772

Até que etapa de escolarização seu pai concluiu?	Curso	UF	Região	Cat. Adm.	Org. Acad.	Brasil
Nenhuma.	2,8	2,3	2,0	5,8	2,8	3,2
Ensino Fundamental: 1º ao 5º ano (1ª a 4ª série).	5,6	14,7	19,4	23,2	17,6	19,1
Ensino Fundamental: 6º ao 9º ano (5ª a 8ª série).	16,7	17,2	16,8	13,7	13,7	14,3
Ensino Médio.	38,9	39,0	37,9	34,1	37,5	37,4
Ensino Superior - Graduação.	36,1	22,3	17,6	18,4	20,3	19,0
Pós-graduação.	0,0	4,6	6,2	4,8	8,1	7,1

CIÊNCIAS SOCIAIS (BACHARELADO) - 300774

Até que etapa de escolarização seu pai concluiu?	Curso	UF	Região	Cat. Adm.	Org. Acad.	Brasil
Nenhuma.	3,1	2,7	3,6	1,7	6,1	6,0
Ensino Fundamental: 1º ao 5º ano (1ª a 4ª série).	15,6	11,0	16,7	18,2	18,9	18,8
Ensino Fundamental: 6º ao 9º ano (5ª a 8ª série).	34,4	23,3	18,1	17,0	14,6	14,8
Ensino Médio.	18,8	27,4	27,0	26,7	31,5	31,3
Ensino Superior - Graduação.	18,8	17,8	23,8	21,6	19,7	19,8
Pós-graduação.	9,4	17,8	10,7	14,8	9,3	9,2

ARTES VISUAIS (LICENCIATURA) - 1146843

Até que etapa de escolarização seu pai concluiu?	Curso	UF	Região	Cat. Adm.	Org. Acad.	Brasil
Nenhuma.	0,0	6,0	7,9	3,7	7,8	8,1
Ensino Fundamental: 1º ao 5º ano (1ª a 4ª série).	17,9	31,9	40,3	22,6	31,3	34,3
Ensino Fundamental: 6º ao 9º ano (5ª a 8ª série).	32,1	17,9	15,1	18,9	13,6	14,3
Ensino Médio.	39,3	24,3	22,3	29,3	28,0	26,4
Ensino Superior - Graduação.	3,6	14,3	10,5	18,3	14,1	12,6
Pós-graduação.	7,1	5,6	3,9	7,3	5,2	4,3

ARTES VISUAIS (LICENCIATURA) - 1152386

Até que etapa de escolarização seu pai concluiu?	Curso	UF	Região	Cat. Adm.	Org. Acad.	Brasil
Nenhuma.	14,3	6,0	7,9	3,7	7,8	8,1
Ensino Fundamental: 1º ao 5º ano (1ª a 4ª série).	47,6	31,9	40,3	22,6	31,3	34,3
Ensino Fundamental: 6º ao 9º ano (5ª a 8ª série).	19,0	17,9	15,1	18,9	13,6	14,3
Ensino Médio.	9,5	24,3	22,3	29,3	28,0	26,4
Ensino Superior - Graduação.	4,8	14,3	10,5	18,3	14,1	12,6
Pós-graduação.	4,8	5,6	3,9	7,3	5,2	4,3

FÍSICA (LICENCIATURA) - 1160260

Até que etapa de escolarização seu pai concluiu?	Curso	UF	Região	Cat. Adm.	Org. Acad.	Brasil
Nenhuma.	0,0	7,1	5,7	9,0	9,0	9,6
Ensino Fundamental: 1º ao 5º ano (1ª a 4ª série).	40,0	27,9	31,3	23,8	30,3	31,8
Ensino Fundamental: 6º ao 9º ano (5ª a 8ª série).	30,0	16,9	16,0	18,0	14,8	15,8
Ensino Médio.	20,0	28,6	31,0	29,5	31,7	29,9
Ensino Superior - Graduação.	0,0	15,6	12,6	13,1	10,5	9,6
Pós-graduação.	10,0	3,9	3,4	6,6	3,7	3,3

Tabela 4 - Distribuição percentual de estudantes da Área para o Curso, para a Unidade da Federação, para a Região, para a Categoria Administrativa, para a Organização Acadêmica e para o Brasil, segundo o curso e a escolaridade da mãe.

ARQUITETURA E URBANISMO - 750

Até que etapa de escolarização sua mãe concluiu?	Curso	UF	Região	Cat. Adm.	Org. Acad.	Brasil
Nenhuma.	0,0	0,9	0,9	1,0	0,9	1,0
Ensino Fundamental: 1º ao 5º ano (1ª a 4ª série).	6,2	9,7	13,2	6,3	10,3	11,5
Ensino Fundamental: 6º ao 9º ano (5ª a 8ª série).	4,7	11,0	11,6	8,2	10,5	11,2
Ensino Médio.	18,8	33,3	34,8	19,3	33,9	34,9
Ensino Superior - Graduação.	40,6	24,5	22,2	37,7	28,1	26,0
Pós-graduação.	29,7	20,7	17,4	27,5	16,3	15,4

EDUCAÇÃO FÍSICA (LICENCIATURA) - 754

Até que etapa de escolarização sua mãe concluiu?	Curso	UF	Região	Cat. Adm.	Org. Acad.	Brasil
Nenhuma.	2,9	5,1	4,0	4,8	3,9	4,2
Ensino Fundamental: 1º ao 5º ano (1ª a 4ª série).	22,9	30,5	30,6	23,5	23,9	25,1
Ensino Fundamental: 6º ao 9º ano (5ª a 8ª série).	14,3	17,8	18,9	14,3	16,9	17,6
Ensino Médio.	28,6	28,0	28,5	35,0	34,8	34,0
Ensino Superior - Graduação.	11,4	9,7	9,7	13,0	13,0	12,1
Pós-graduação.	20,0	8,8	8,2	9,4	7,5	7,0

MATEMÁTICA (LICENCIATURA) - 768

Até que etapa de escolarização sua mãe concluiu?	Curso	UF	Região	Cat. Adm.	Org. Acad.	Brasil
Nenhuma.	7,1	7,2	5,2	9,7	7,9	8,0
Ensino Fundamental: 1º ao 5º ano (1ª a 4ª série).	21,4	37,8	37,9	34,2	33,0	34,3
Ensino Fundamental: 6º ao 9º ano (5ª a 8ª série).	3,6	18,0	18,5	16,0	17,5	17,3
Ensino Médio.	35,7	24,1	24,9	26,3	27,5	26,8
Ensino Superior - Graduação.	10,7	6,7	6,9	7,1	9,1	8,5
Pós-graduação.	21,4	6,2	6,6	6,6	5,0	5,1

QUÍMICA (BACHARELADO) - 769

Até que etapa de escolarização sua mãe concluiu?	Curso	UF	Região	Cat. Adm.	Org. Acad.	Brasil
Nenhuma.	0,0	0,5	1,3	0,5	1,5	1,6
Ensino Fundamental: 1º ao 5º ano (1ª a 4ª série).	16,0	15,2	18,8	7,6	14,1	15,1
Ensino Fundamental: 6º ao 9º ano (5ª a 8ª série).	0,0	16,2	16,4	10,9	13,5	14,3
Ensino Médio.	52,0	39,2	37,3	40,8	39,6	39,6
Ensino Superior - Graduação.	16,0	15,2	14,3	27,2	21,7	20,5
Pós-graduação.	16,0	13,7	11,9	13,0	9,6	9,0

FÍSICA (LICENCIATURA) - 770

Até que etapa de escolarização sua mãe concluiu?	Curso	UF	Região	Cat. Adm.	Org. Acad.	Brasil
Nenhuma.	0,0	5,2	3,4	6,6	5,4	5,5
Ensino Fundamental: 1º ao 5º ano (1ª a 4ª série).	11,1	22,1	24,9	21,3	24,4	26,9
Ensino Fundamental: 6º ao 9º ano (5ª a 8ª série).	33,3	19,5	18,2	13,1	16,6	16,9
Ensino Médio.	22,2	33,8	32,3	37,7	34,9	33,5
Ensino Superior - Graduação.	22,2	11,7	10,6	13,1	11,9	10,8
Pós-graduação.	11,1	7,8	10,6	8,2	6,8	6,4

GEOGRAFIA (LICENCIATURA) - 771

Até que etapa de escolarização sua mãe concluiu?	Curso	UF	Região	Cat. Adm.	Org. Acad.	Brasil
Nenhuma.	3,4	9,6	8,4	7,8	9,2	9,5
Ensino Fundamental: 1º ao 5º ano (1ª a 4ª série).	24,1	45,6	43,4	37,9	34,6	35,9
Ensino Fundamental: 6º ao 9º ano (5ª a 8ª série).	20,7	16,8	16,7	18,3	16,4	16,3
Ensino Médio.	24,1	16,9	19,7	23,2	26,7	25,9
Ensino Superior - Graduação.	10,3	4,9	6,3	8,1	8,3	7,8
Pós-graduação.	17,2	6,1	5,6	4,8	4,9	4,6

CIÊNCIAS BIOLÓGICAS (LICENCIATURA) - 772

Até que etapa de escolarização sua mãe concluiu?	Curso	UF	Região	Cat. Adm.	Org. Acad.	Brasil
Nenhuma.	0,0	4,6	4,7	6,8	5,4	6,1
Ensino Fundamental: 1º ao 5º ano (1ª a 4ª série).	2,8	30,0	31,6	35,8	27,6	29,7
Ensino Fundamental: 6º ao 9º ano (5ª a 8ª série).	2,8	14,6	16,7	12,5	16,1	16,1
Ensino Médio.	44,4	29,6	28,9	27,6	31,2	30,2
Ensino Superior - Graduação.	22,2	11,1	10,2	9,5	12,7	11,4
Pós-graduação.	27,8	10,1	7,9	7,8	7,1	6,5

CIÊNCIAS SOCIAIS (LICENCIATURA) - 774

Até que etapa de escolarização sua mãe concluiu?	Curso	UF	Região	Cat. Adm.	Org. Acad.	Brasil
Nenhuma.	0,0	3,4	4,8	2,6	6,9	7,3
Ensino Fundamental: 1º ao 5º ano (1ª a 4ª série).	19,0	20,5	31,1	24,8	28,5	28,7
Ensino Fundamental: 6º ao 9º ano (5ª a 8ª série).	19,0	17,1	14,6	15,7	14,3	14,1
Ensino Médio.	38,1	32,9	27,3	28,8	29,2	29,0
Ensino Superior - Graduação.	21,4	18,5	13,1	18,3	13,3	13,2
Pós-graduação.	2,4	7,5	9,1	9,8	7,8	7,6

HISTÓRIA (LICENCIATURA) - 775

Até que etapa de escolarização sua mãe concluiu?	Curso	UF	Região	Cat. Adm.	Org. Acad.	Brasil
Nenhuma.	6,7	9,5	7,8	7,8	7,7	7,9
Ensino Fundamental: 1º ao 5º ano (1ª a 4ª série).	8,9	38,8	36,5	31,4	30,0	31,6
Ensino Fundamental: 6º ao 9º ano (5ª a 8ª série).	15,6	16,0	16,5	15,9	15,9	16,1
Ensino Médio.	35,6	23,2	25,2	30,2	30,2	28,9
Ensino Superior - Graduação.	17,8	7,5	8,7	8,7	10,4	9,9
Pós-graduação.	15,6	5,1	5,3	6,1	5,8	5,5

CIÊNCIA DA COMPUTAÇÃO (BACHARELADO) - 778

Até que etapa de escolarização sua mãe concluiu?	Curso	UF	Região	Cat. Adm.	Org. Acad.	Brasil
Nenhuma.	0,0	0,5	0,7	0,9	1,3	1,3
Ensino Fundamental: 1º ao 5º ano (1ª a 4ª série).	0,0	11,1	13,0	11,6	11,0	12,2
Ensino Fundamental: 6º ao 9º ano (5ª a 8ª série).	14,8	14,3	14,4	10,7	12,5	13,5
Ensino Médio.	22,2	33,4	35,6	33,4	37,4	37,7
Ensino Superior - Graduação.	44,4	24,6	21,6	27,5	25,3	23,5
Pós-graduação.	18,5	16,2	14,7	15,8	12,5	11,7

FILOSOFIA (LICENCIATURA) - 779

Até que etapa de escolarização sua mãe concluiu?	Curso	UF	Região	Cat. Adm.	Org. Acad.	Brasil
Nenhuma.	0,0	6,4	6,5	5,1	9,2	8,8
Ensino Fundamental: 1º ao 5º ano (1ª a 4ª série).	13,8	41,4	40,0	29,4	33,9	35,5
Ensino Fundamental: 6º ao 9º ano (5ª a 8ª série).	13,8	14,3	16,8	14,0	16,3	16,4
Ensino Médio.	24,1	23,1	22,6	26,5	25,4	24,9
Ensino Superior - Graduação.	27,6	7,6	6,9	16,2	9,8	9,1
Pós-graduação.	20,7	7,2	7,3	8,8	5,3	5,3

MÚSICA (LICENCIATURA) - 780

Até que etapa de escolarização sua mãe concluiu?	Curso	UF	Região	Cat. Adm.	Org. Acad.	Brasil
Nenhuma.	0,0	2,9	2,0	1,3	3,5	3,6
Ensino Fundamental: 1º ao 5º ano (1ª a 4ª série).	11,1	19,0	20,9	13,3	21,7	23,4
Ensino Fundamental: 6º ao 9º ano (5ª a 8ª série).	0,0	17,1	15,0	10,7	14,2	15,0
Ensino Médio.	22,2	33,3	33,9	33,3	35,2	34,0
Ensino Superior - Graduação.	11,1	11,4	14,0	20,0	16,4	15,6
Pós-graduação.	55,6	16,2	14,3	21,3	9,0	8,4

MATEMÁTICA (BACHARELADO) - 42359

Até que etapa de escolarização sua mãe concluiu?	Curso	UF	Região	Cat. Adm.	Org. Acad.	Brasil
Nenhuma.	0,0	0,0	0,0	0,0	1,9	1,8
Ensino Fundamental: 1º ao 5º ano (1ª a 4ª série).	50,0	10,5	22,2	17,6	14,4	15,2
Ensino Fundamental: 6º ao 9º ano (5ª a 8ª série).	25,0	15,8	18,5	17,6	13,6	13,4
Ensino Médio.	25,0	42,1	37,0	29,4	36,4	35,8
Ensino Superior - Graduação.	0,0	10,5	11,1	17,6	20,1	20,4
Pós-graduação.	0,0	21,1	11,1	17,6	13,6	13,4

FÍSICA (BACHARELADO) - 42539

Até que etapa de escolarização sua mãe concluiu?	Curso	UF	Região	Cat. Adm.	Org. Acad.	Brasil
Nenhuma.	0,0	0,0	0,7	0,0	1,0	1,0
Ensino Fundamental: 1º ao 5º ano (1ª a 4ª série).	0,0	10,7	8,5	6,0	9,0	9,4
Ensino Fundamental: 6º ao 9º ano (5ª a 8ª série).	0,0	7,1	8,5	6,0	9,7	9,8
Ensino Médio.	50,0	42,9	36,6	37,3	36,0	36,4
Ensino Superior - Graduação.	25,0	32,1	30,3	38,8	28,5	27,9
Pós-graduação.	25,0	7,1	15,5	11,9	15,8	15,5

ENGENHARIA CIVIL - 42559

Até que etapa de escolarização sua mãe concluiu?	Curso	UF	Região	Cat. Adm.	Org. Acad.	Brasil
Nenhuma.	0,0	1,4	1,1	1,0	1,6	1,9
Ensino Fundamental: 1º ao 5º ano (1ª a 4ª série).	2,4	12,7	15,5	7,5	12,9	15,4
Ensino Fundamental: 6º ao 9º ano (5ª a 8ª série).	6,1	11,0	12,7	7,1	11,7	13,0
Ensino Médio.	31,7	33,6	33,8	31,3	35,4	35,8
Ensino Superior - Graduação.	31,7	22,2	20,4	29,7	24,6	21,7
Pós-graduação.	28,0	19,0	16,6	23,3	13,8	12,2

ENGENHARIA ELÉTRICA - 42566

Até que etapa de escolarização sua mãe concluiu?	Curso	UF	Região	Cat. Adm.	Org. Acad.	Brasil
Nenhuma.	0,0	1,6	1,2	0,6	1,6	2,0
Ensino Fundamental: 1º ao 5º ano (1ª a 4ª série).	4,4	13,0	15,6	5,9	12,3	15,9
Ensino Fundamental: 6º ao 9º ano (5ª a 8ª série).	4,4	10,5	12,5	8,6	12,1	13,7
Ensino Médio.	42,2	35,0	34,6	36,2	35,4	35,9
Ensino Superior - Graduação.	26,7	23,5	20,9	28,0	24,9	21,1
Pós-graduação.	22,2	16,4	15,1	20,6	13,7	11,4

QUÍMICA (LICENCIATURA) - 42574

Até que etapa de escolarização sua mãe concluiu?	Curso	UF	Região	Cat. Adm.	Org. Acad.	Brasil
Nenhuma.	0,0	3,2	3,2	4,3	4,1	5,5
Ensino Fundamental: 1º ao 5º ano (1ª a 4ª série).	14,8	26,0	27,1	28,8	26,2	27,8
Ensino Fundamental: 6º ao 9º ano (5ª a 8ª série).	18,5	16,2	17,7	15,5	16,5	16,4
Ensino Médio.	33,3	32,5	32,4	34,8	34,8	33,6
Ensino Superior - Graduação.	25,9	12,3	11,9	11,2	11,9	10,9
Pós-graduação.	7,4	9,7	7,7	5,6	6,5	5,9

PEDAGOGIA (LICENCIATURA) - 92260

Até que etapa de escolarização sua mãe concluiu?	Curso	UF	Região	Cat. Adm.	Org. Acad.	Brasil
Nenhuma.	6,2	12,7	11,5	12,8	11,8	11,4
Ensino Fundamental: 1º ao 5º ano (1ª a 4ª série).	21,9	46,8	47,3	39,4	42,8	43,7
Ensino Fundamental: 6º ao 9º ano (5ª a 8ª série).	18,8	13,9	14,3	15,9	14,9	15,0
Ensino Médio.	25,0	18,1	18,5	20,9	21,3	21,1
Ensino Superior - Graduação.	19,8	4,7	4,7	6,8	5,9	5,6
Pós-graduação.	8,3	3,9	3,8	4,3	3,2	3,2

LETRAS-PORTUGUÊS (BACHARELADO) - 103367

Até que etapa de escolarização sua mãe concluiu?	Curso	UF	Região	Cat. Adm.	Org. Acad.	Brasil
Nenhuma.	-	0,0	1,7	NA	1,4	2,0
Ensino Fundamental: 1º ao 5º ano (1ª a 4ª série).	-	0,0	14,4	NA	14,0	14,7
Ensino Fundamental: 6º ao 9º ano (5ª a 8ª série).	-	0,0	14,4	NA	14,5	14,3
Ensino Médio.	-	63,6	38,1	NA	37,2	36,2
Ensino Superior - Graduação.	-	18,2	16,9	NA	21,8	21,8
Pós-graduação.	-	18,2	14,4	NA	11,0	11,1

LETRAS-PORTUGUÊS (LICENCIATURA) - 103380

Até que etapa de escolarização sua mãe concluiu?	Curso	UF	Região	Cat. Adm.	Org. Acad.	Brasil
Nenhuma.	2,0	8,3	6,6	12,2	9,8	9,7
Ensino Fundamental: 1º ao 5º ano (1ª a 4ª série).	18,4	41,5	37,0	36,7	33,3	34,6
Ensino Fundamental: 6º ao 9º ano (5ª a 8ª série).	18,4	16,3	16,5	14,6	15,5	15,8
Ensino Médio.	30,6	20,6	24,4	21,7	26,5	25,9
Ensino Superior - Graduação.	16,3	7,3	8,6	7,7	8,9	8,5
Pós-graduação.	14,3	6,1	7,0	7,1	6,0	5,6

LETRAS - INGLÊS - 103393

Até que etapa de escolarização sua mãe concluiu?	Curso	UF	Região	Cat. Adm.	Org. Acad.	Brasil
Nenhuma.	0,0	1,3	1,7	6,9	6,1	5,9
Ensino Fundamental: 1º ao 5º ano (1ª a 4ª série).	10,0	14,7	12,0	28,1	26,3	25,7
Ensino Fundamental: 6º ao 9º ano (5ª a 8ª série).	20,0	20,0	16,6	14,8	13,1	12,9
Ensino Médio.	40,0	40,0	40,7	33,5	31,5	32,3
Ensino Superior - Graduação.	20,0	16,0	18,7	10,8	14,0	14,5
Pós-graduação.	10,0	8,0	10,4	5,9	8,9	8,7

GEOGRAFIA (BACHARELADO) - 300771

Até que etapa de escolarização sua mãe concluiu?	Curso	UF	Região	Cat. Adm.	Org. Acad.	Brasil
Nenhuma.	1,7	5,7	2,9	5,3	3,2	3,2
Ensino Fundamental: 1º ao 5º ano (1ª a 4ª série).	11,9	15,7	23,2	24,6	22,5	22,6
Ensino Fundamental: 6º ao 9º ano (5ª a 8ª série).	23,7	19,5	18,4	14,0	14,6	14,6
Ensino Médio.	30,5	34,0	32,4	30,4	35,4	35,3
Ensino Superior - Graduação.	20,3	13,8	15,0	16,4	15,8	15,9
Pós-graduação.	11,9	11,3	8,2	9,4	8,5	8,5

CIÊNCIAS BIOLÓGICAS (BACHARELADO) - 300772

Até que etapa de escolarização sua mãe concluiu?	Curso	UF	Região	Cat. Adm.	Org. Acad.	Brasil
Nenhuma.	0,0	0,3	0,5	1,4	1,2	1,4
Ensino Fundamental: 1º ao 5º ano (1ª a 4ª série).	5,6	9,1	15,0	15,7	13,0	14,4
Ensino Fundamental: 6º ao 9º ano (5ª a 8ª série).	13,9	15,9	14,6	15,4	13,1	13,1
Ensino Médio.	36,1	38,7	38,8	39,2	38,6	39,4
Ensino Superior - Graduação.	27,8	20,5	18,0	17,1	22,6	21,1
Pós-graduação.	16,7	15,4	13,2	11,3	11,6	10,7

CIÊNCIAS SOCIAIS (BACHARELADO) - 300774

Até que etapa de escolarização sua mãe concluiu?	Curso	UF	Região	Cat. Adm.	Org. Acad.	Brasil
Nenhuma.	0,0	1,4	2,5	1,7	4,4	4,3
Ensino Fundamental: 1º ao 5º ano (1ª a 4ª série).	9,4	6,8	14,9	11,4	16,2	16,2
Ensino Fundamental: 6º ao 9º ano (5ª a 8ª série).	21,9	15,1	14,2	15,3	12,5	12,6
Ensino Médio.	37,5	31,5	30,6	33,5	32,6	32,6
Ensino Superior - Graduação.	18,8	27,4	22,8	25,6	21,2	21,5
Pós-graduação.	12,5	17,8	14,9	12,5	13,2	12,9

ARTES VISUAIS (LICENCIATURA) - 1146843

Até que etapa de escolarização sua mãe concluiu?	Curso	UF	Região	Cat. Adm.	Org. Acad.	Brasil
Nenhuma.	0,0	7,3	7,2	3,7	5,6	6,2
Ensino Fundamental: 1º ao 5º ano (1ª a 4ª série).	21,4	27,2	37,2	18,9	27,5	31,9
Ensino Fundamental: 6º ao 9º ano (5ª a 8ª série).	17,9	18,3	16,2	18,9	14,2	14,0
Ensino Médio.	53,6	28,2	23,2	32,9	28,3	26,9
Ensino Superior - Graduação.	3,6	9,6	7,7	14,0	14,2	12,0
Pós-graduação.	3,6	9,3	8,5	11,6	10,2	8,9

ARTES VISUAIS (LICENCIATURA) - 1152386

Até que etapa de escolarização sua mãe concluiu?	Curso	UF	Região	Cat. Adm.	Org. Acad.	Brasil
Nenhuma.	19,0	7,3	7,2	3,7	5,6	6,2
Ensino Fundamental: 1º ao 5º ano (1ª a 4ª série).	28,6	27,2	37,2	18,9	27,5	31,9
Ensino Fundamental: 6º ao 9º ano (5ª a 8ª série).	19,0	18,3	16,2	18,9	14,2	14,0
Ensino Médio.	28,6	28,2	23,2	32,9	28,3	26,9
Ensino Superior - Graduação.	0,0	9,6	7,7	14,0	14,2	12,0
Pós-graduação.	4,8	9,3	8,5	11,6	10,2	8,9

FÍSICA (LICENCIATURA) - 1160260

Até que etapa de escolarização sua mãe concluiu?	Curso	UF	Região	Cat. Adm.	Org. Acad.	Brasil
Nenhuma.	0,0	5,2	3,4	6,6	5,4	5,5
Ensino Fundamental: 1º ao 5º ano (1ª a 4ª série).	30,0	22,1	24,9	21,3	24,4	26,9
Ensino Fundamental: 6º ao 9º ano (5ª a 8ª série).	30,0	19,5	18,2	13,1	16,6	16,9
Ensino Médio.	20,0	33,8	32,3	37,7	34,9	33,5
Ensino Superior - Graduação.	10,0	11,7	10,6	13,1	11,9	10,8
Pós-graduação.	10,0	7,8	10,6	8,2	6,8	6,4

Tabela 5 - Distribuição percentual de estudantes da Área para o Curso, para a Unidade da Federação, para a Região, para a Categoria Administrativa, para a Organização Acadêmica e para o Brasil, segundo o curso e a Bolsa de estudo ou financiamento.

ARQUITETURA E URBANISMO - 750

Que tipo de bolsa de estudos ou financiamento do curso você recebeu para custear todas ou a maior parte das mensalidades?	Curso	UF	Região	Cat. Adm.	Org. Acad.	Brasil
Nenhum, pois meu curso é gratuito.	100,0	18,4	15,7	98,1	26,3	16,5
Nenhum, embora meu curso não seja gratuito.	0,0	33,8	34,1	0,5	30,5	33,9
ProUni integral.	0,0	7,1	7,9	0,0	7,0	6,8
ProUni parcial, apenas.	0,0	0,7	0,9	0,0	0,9	1,2
FIES, apenas.	0,0	31,7	30,6	0,5	24,0	28,5
ProUni Parcial e FIES.	0,0	2,0	2,0	0,0	1,0	1,5
Bolsa oferecida por governo estadual, distrital ou municipal.	0,0	0,5	2,3	0,0	1,5	1,6
Bolsa oferecida pela própria instituição.	0,0	3,3	4,3	1,0	6,4	7,3
Bolsa oferecida por outra entidade (empresa, ONG, outra).	0,0	0,2	0,5	0,0	1,1	1,4
Financiamento oferecido pela própria instituição.	0,0	1,7	1,3	0,0	0,9	1,0
Financiamento bancário.	0,0	0,4	0,4	0,0	0,5	0,5

EDUCAÇÃO FÍSICA (LICENCIATURA) - 754

Que tipo de bolsa de estudos ou financiamento do curso você recebeu para custear todas ou a maior parte das mensalidades?	Curso	UF	Região	Cat. Adm.	Org. Acad.	Brasil
Nenhum, pois meu curso é gratuito.	100,0	9,7	10,3	94,2	33,5	18,2
Nenhum, embora meu curso não seja gratuito.	0,0	58,3	45,8	0,5	27,4	31,6
ProUni integral.	0,0	4,8	8,9	0,2	6,2	7,2
ProUni parcial, apenas.	0,0	1,7	1,3	0,0	0,8	1,6
FIES, apenas.	0,0	9,2	12,8	0,0	13,4	19,1
ProUni Parcial e FIES.	0,0	0,9	0,8	0,0	0,5	0,9
Bolsa oferecida por governo estadual, distrital ou municipal.	0,0	3,2	7,0	2,0	4,0	5,1
Bolsa oferecida pela própria instituição.	0,0	5,8	7,3	2,6	10,5	10,9
Bolsa oferecida por outra entidade (empresa, ONG, outra).	0,0	3,3	3,3	0,5	1,9	2,3
Financiamento oferecido pela própria instituição.	0,0	2,0	1,7	0,0	1,3	2,5
Financiamento bancário.	0,0	0,9	0,8	0,0	0,5	0,7

MATEMÁTICA (LICENCIATURA) - 768

Que tipo de bolsa de estudos ou financiamento do curso você recebeu para custear todas ou a maior parte das mensalidades?	Curso	UF	Região	Cat. Adm.	Org. Acad.	Brasil
Nenhum, pois meu curso é gratuito.	96,4	34,2	32,0	96,1	70,8	58,9
Nenhum, embora meu curso não seja gratuito.	0,0	49,5	42,7	0,2	13,4	20,1
ProUni integral.	0,0	3,3	7,1	0,0	3,7	3,9
ProUni parcial, apenas.	0,0	2,0	1,3	0,0	0,4	0,6
FIES, apenas.	0,0	3,2	5,1	0,0	2,5	3,7
ProUni Parcial e FIES.	0,0	0,2	0,3	0,0	0,1	0,2
Bolsa oferecida por governo estadual, distrital ou municipal.	3,6	3,5	5,0	1,3	2,3	5,1
Bolsa oferecida pela própria instituição.	0,0	1,9	3,4	2,3	5,6	5,5
Bolsa oferecida por outra entidade (empresa, ONG, outra).	0,0	1,5	1,9	0,2	0,6	1,2
Financiamento oferecido pela própria instituição.	0,0	0,5	1,0	0,0	0,5	0,7
Financiamento bancário.	0,0	0,1	0,1	0,0	0,1	0,1

QUÍMICA (BACHARELADO) - 769

Que tipo de bolsa de estudos ou financiamento do curso você recebeu para custear todas ou a maior parte das mensalidades?	Curso	UF	Região	Cat. Adm.	Org. Acad.	Brasil
Nenhum, pois meu curso é gratuito.	92,0	79,4	60,5	94,6	70,7	63,7
Nenhum, embora meu curso não seja gratuito.	4,0	5,4	13,1	0,5	11,0	14,1
ProUni integral.	0,0	2,9	8,1	0,0	5,0	5,4
ProUni parcial, apenas.	0,0	0,0	0,6	0,0	0,6	1,4
FIES, apenas.	0,0	6,4	7,2	0,0	3,8	4,1
ProUni Parcial e FIES.	0,0	0,5	0,9	0,0	0,2	0,7
Bolsa oferecida por governo estadual, distrital ou municipal.	0,0	1,5	1,3	1,1	0,9	1,2
Bolsa oferecida pela própria instituição.	4,0	1,5	6,1	2,2	5,1	6,1
Bolsa oferecida por outra entidade (empresa, ONG, outra).	0,0	2,0	1,8	1,1	1,9	2,2
Financiamento oferecido pela própria instituição.	0,0	0,5	0,4	0,5	0,4	0,6
Financiamento bancário.	0,0	0,0	0,2	0,0	0,4	0,4

FÍSICA (LICENCIATURA) - 770

Que tipo de bolsa de estudos ou financiamento do curso você recebeu para custear todas ou a maior parte das mensalidades?	Curso	UF	Região	Cat. Adm.	Org. Acad.	Brasil
Nenhum, pois meu curso é gratuito.	77,8	73,4	61,1	87,7	81,9	81,9
Nenhum, embora meu curso não seja gratuito.	0,0	1,3	17,2	0,0	6,3	6,2
ProUni integral.	0,0	9,7	6,7	0,0	2,4	1,9
ProUni parcial, apenas.	0,0	2,6	1,0	0,0	0,2	0,3
FIES, apenas.	0,0	0,6	2,7	0,8	0,9	1,2
ProUni Parcial e FIES.	0,0	1,9	0,7	0,0	0,0	0,3
Bolsa oferecida por governo estadual, distrital ou municipal.	11,1	4,5	3,2	5,7	1,7	1,7
Bolsa oferecida pela própria instituição.	11,1	5,2	5,4	2,5	5,6	5,3
Bolsa oferecida por outra entidade (empresa, ONG, outra).	0,0	0,0	0,0	2,5	0,3	0,5
Financiamento oferecido pela própria instituição.	0,0	0,0	1,2	0,8	0,7	0,5
Financiamento bancário.	0,0	0,6	0,7	0,0	0,1	0,1

GEOGRAFIA (LICENCIATURA) - 771

Que tipo de bolsa de estudos ou financiamento do curso você recebeu para custear todas ou a maior parte das mensalidades?	Curso	UF	Região	Cat. Adm.	Org. Acad.	Brasil
Nenhum, pois meu curso é gratuito.	86,2	29,7	35,9	92,2	81,6	69,1
Nenhum, embora meu curso não seja gratuito.	0,0	54,5	45,0	0,8	7,7	16,1
ProUni integral.	0,0	1,7	6,1	0,3	1,8	2,9
ProUni parcial, apenas.	0,0	1,4	1,0	0,0	0,3	0,6
FIES, apenas.	0,0	0,0	0,9	0,0	0,8	1,6
ProUni Parcial e FIES.	0,0	0,3	0,3	0,1	0,1	0,2
Bolsa oferecida por governo estadual, distrital ou municipal.	10,3	4,6	3,7	2,7	1,8	2,7
Bolsa oferecida pela própria instituição.	3,4	2,1	2,5	3,2	4,8	4,9
Bolsa oferecida por outra entidade (empresa, ONG, outra).	0,0	3,3	2,7	0,5	0,6	1,1
Financiamento oferecido pela própria instituição.	0,0	1,4	1,2	0,1	0,5	0,7
Financiamento bancário.	0,0	1,1	0,8	0,0	0,1	0,2

CIÊNCIAS BIOLÓGICAS (LICENCIATURA) - 772

Que tipo de bolsa de estudos ou financiamento do curso você recebeu para custear todas ou a maior parte das mensalidades?	Curso	UF	Região	Cat. Adm.	Org. Acad.	Brasil
Nenhum, pois meu curso é gratuito.	100,0	55,1	35,6	95,3	71,7	59,3
Nenhum, embora meu curso não seja gratuito.	0,0	17,5	28,1	0,2	9,3	13,6
ProUni integral.	0,0	6,2	10,6	0,0	3,6	4,9
ProUni parcial, apenas.	0,0	1,8	1,3	0,0	0,4	1,0
FIES, apenas.	0,0	9,7	8,9	0,1	4,4	7,3
ProUni Parcial e FIES.	0,0	0,9	0,4	0,0	0,3	0,4
Bolsa oferecida por governo estadual, distrital ou municipal.	0,0	3,3	5,4	2,6	2,7	4,8
Bolsa oferecida pela própria instituição.	0,0	2,7	5,2	1,3	6,2	6,3
Bolsa oferecida por outra entidade (empresa, ONG, outra).	0,0	1,8	2,9	0,3	0,8	1,4
Financiamento oferecido pela própria instituição.	0,0	0,6	1,3	0,1	0,4	0,7
Financiamento bancário.	0,0	0,4	0,4	0,1	0,2	0,2

CIÊNCIAS SOCIAIS (LICENCIATURA) - 774

Que tipo de bolsa de estudos ou financiamento do curso você recebeu para custear todas ou a maior parte das mensalidades?	Curso	UF	Região	Cat. Adm.	Org. Acad.	Brasil
Nenhum, pois meu curso é gratuito.	95,2	69,9	63,9	93,5	74,2	70,7
Nenhum, embora meu curso não seja gratuito.	0,0	7,5	19,4	1,3	13,0	15,8
ProUni integral.	0,0	11,0	7,6	0,0	2,8	2,9
ProUni parcial, apenas.	0,0	3,4	1,3	0,0	0,6	0,6
FIES, apenas.	0,0	1,4	1,8	0,0	1,6	2,0
ProUni Parcial e FIES.	0,0	1,4	0,5	0,0	0,3	0,3
Bolsa oferecida por governo estadual, distrital ou municipal.	2,4	2,1	1,3	2,6	2,0	2,3
Bolsa oferecida pela própria instituição.	0,0	2,1	2,5	2,0	4,5	4,4
Bolsa oferecida por outra entidade (empresa, ONG, outra).	0,0	0,0	0,8	0,0	0,4	0,4
Financiamento oferecido pela própria instituição.	2,4	1,4	1,0	0,7	0,5	0,6
Financiamento bancário.	0,0	0,0	0,0	0,0	0,1	0,1

HISTÓRIA (LICENCIATURA) - 775

Que tipo de bolsa de estudos ou financiamento do curso você recebeu para custear todas ou a maior parte das mensalidades?	Curso	UF	Região	Cat. Adm.	Org. Acad.	Brasil
Nenhum, pois meu curso é gratuito.	100,0	22,0	22,8	94,8	62,6	45,5
Nenhum, embora meu curso não seja gratuito.	0,0	55,0	47,8	0,9	17,6	27,7
ProUni integral.	0,0	5,0	8,6	0,0	4,3	5,2
ProUni parcial, apenas.	0,0	2,2	1,7	0,0	0,5	1,0
FIES, apenas.	0,0	2,7	4,7	0,0	4,4	6,3
ProUni Parcial e FIES.	0,0	0,3	0,4	0,0	0,1	0,2
Bolsa oferecida por governo estadual, distrital ou municipal.	0,0	4,0	4,7	1,6	2,2	4,0
Bolsa oferecida pela própria instituição.	0,0	2,3	3,7	2,3	6,6	7,1
Bolsa oferecida por outra entidade (empresa, ONG, outra).	0,0	4,6	4,0	0,4	0,8	1,7
Financiamento oferecido pela própria instituição.	0,0	1,5	1,3	0,0	0,6	1,1
Financiamento bancário.	0,0	0,3	0,4	0,0	0,2	0,3

CIÊNCIA DA COMPUTAÇÃO (BACHARELADO) - 778

Que tipo de bolsa de estudos ou financiamento do curso você recebeu para custear todas ou a maior parte das mensalidades?	Curso	UF	Região	Cat. Adm.	Org. Acad.	Brasil
Nenhum, pois meu curso é gratuito.	96,3	74,7	43,2	96,1	53,1	41,9
Nenhum, embora meu curso não seja gratuito.	0,0	11,8	25,3	0,0	20,9	23,4
ProUni integral.	0,0	1,7	9,8	0,0	5,7	8,0
ProUni parcial, apenas.	0,0	1,5	1,3	0,0	1,3	1,5
FIES, apenas.	0,0	2,9	9,3	0,0	8,7	12,5
ProUni Parcial e FIES.	0,0	2,2	1,6	0,0	1,0	1,1
Bolsa oferecida por governo estadual, distrital ou municipal.	0,0	0,5	2,3	0,0	1,4	1,9
Bolsa oferecida pela própria instituição.	0,0	3,2	4,8	2,4	5,7	7,2
Bolsa oferecida por outra entidade (empresa, ONG, outra).	3,7	1,2	1,4	1,5	1,3	1,7
Financiamento oferecido pela própria instituição.	0,0	0,2	0,6	0,0	0,5	0,5
Financiamento bancário.	0,0	0,0	0,4	0,0	0,3	0,3

FILOSOFIA (LICENCIATURA) - 779

Que tipo de bolsa de estudos ou financiamento do curso você recebeu para custear todas ou a maior parte das mensalidades?	Curso	UF	Região	Cat. Adm.	Org. Acad.	Brasil
Nenhum, pois meu curso é gratuito.	93,1	25,0	38,0	93,4	73,8	54,5
Nenhum, embora meu curso não seja gratuito.	0,0	56,7	42,5	0,0	10,0	25,4
ProUni integral.	0,0	5,7	5,8	0,0	3,6	4,1
ProUni parcial, apenas.	0,0	1,7	1,4	0,0	0,6	0,6
FIES, apenas.	0,0	1,0	1,9	0,7	1,2	1,6
ProUni Parcial e FIES.	0,0	0,5	0,6	0,0	0,4	0,4
Bolsa oferecida por governo estadual, distrital ou municipal.	3,4	0,9	0,9	1,5	1,8	1,6
Bolsa oferecida pela própria instituição.	3,4	4,3	5,9	2,9	7,1	7,8
Bolsa oferecida por outra entidade (empresa, ONG, outra).	0,0	1,9	1,4	1,5	0,8	3,0
Financiamento oferecido pela própria instituição.	0,0	1,9	1,5	0,0	0,5	1,0
Financiamento bancário.	0,0	0,3	0,2	0,0	0,1	0,2

MÚSICA (LICENCIATURA) - 780

Que tipo de bolsa de estudos ou financiamento do curso você recebeu para custear todas ou a maior parte das mensalidades?	Curso	UF	Região	Cat. Adm.	Org. Acad.	Brasil
Nenhum, pois meu curso é gratuito.	100,0	52,4	38,9	90,7	71,9	49,9
Nenhum, embora meu curso não seja gratuito.	0,0	12,4	15,0	0,0	11,3	24,1
ProUni integral.	0,0	12,4	14,3	0,0	3,5	5,4
ProUni parcial, apenas.	0,0	0,0	0,3	0,0	0,2	0,4
FIES, apenas.	0,0	14,3	12,0	0,0	1,9	4,4
ProUni Parcial e FIES.	0,0	0,0	0,0	0,0	0,2	0,3
Bolsa oferecida por governo estadual, distrital ou municipal.	0,0	3,8	7,0	2,7	1,9	1,7
Bolsa oferecida pela própria instituição.	0,0	4,8	11,6	6,7	7,8	10,9
Bolsa oferecida por outra entidade (empresa, ONG, outra).	0,0	0,0	0,3	0,0	0,6	2,0
Financiamento oferecido pela própria instituição.	0,0	0,0	0,7	0,0	0,5	1,1
Financiamento bancário.	0,0	0,0	0,0	0,0	0,1	0,1

MATEMÁTICA (BACHARELADO) - 42359

Que tipo de bolsa de estudos ou financiamento do curso você recebeu para custear todas ou a maior parte das mensalidades?	Curso	UF	Região	Cat. Adm.	Org. Acad.	Brasil
Nenhum, pois meu curso é gratuito.	100,0	100,0	81,5	100,0	90,5	85,8
Nenhum, embora meu curso não seja gratuito.	0,0	0,0	14,8	0,0	2,2	5,4
ProUni integral.	0,0	0,0	1,9	0,0	0,3	0,8
ProUni parcial, apenas.	0,0	0,0	0,0	0,0	0,0	0,0
FIES, apenas.	0,0	0,0	0,0	0,0	0,0	0,0
ProUni Parcial e FIES.	0,0	0,0	0,0	0,0	0,0	0,0
Bolsa oferecida por governo estadual, distrital ou municipal.	0,0	0,0	0,0	0,0	1,6	1,5
Bolsa oferecida pela própria instituição.	0,0	0,0	1,9	0,0	4,3	4,9
Bolsa oferecida por outra entidade (empresa, ONG, outra).	0,0	0,0	0,0	0,0	0,5	0,8
Financiamento oferecido pela própria instituição.	0,0	0,0	0,0	0,0	0,5	0,8
Financiamento bancário.	0,0	0,0	0,0	0,0	0,0	0,0

FÍSICA (BACHARELADO) - 42539

Que tipo de bolsa de estudos ou financiamento do curso você recebeu para custear todas ou a maior parte das mensalidades?	Curso	UF	Região	Cat. Adm.	Org. Acad.	Brasil
Nenhum, pois meu curso é gratuito.	100,0	94,6	78,9	95,5	90,0	88,8
Nenhum, embora meu curso não seja gratuito.	0,0	0,0	10,6	0,0	2,5	2,9
ProUni integral.	0,0	0,0	2,1	0,0	0,4	0,4
ProUni parcial, apenas.	0,0	0,0	0,0	0,0	0,0	0,0
FIES, apenas.	0,0	0,0	2,8	0,0	0,6	0,6
ProUni Parcial e FIES.	0,0	0,0	0,7	0,0	0,1	0,1
Bolsa oferecida por governo estadual, distrital ou municipal.	0,0	1,8	0,7	3,0	1,2	1,1
Bolsa oferecida pela própria instituição.	0,0	1,8	2,1	1,5	4,2	4,8
Bolsa oferecida por outra entidade (empresa, ONG, outra).	0,0	1,8	0,7	0,0	0,6	0,7
Financiamento oferecido pela própria instituição.	0,0	0,0	1,4	0,0	0,4	0,6
Financiamento bancário.	0,0	0,0	0,0	0,0	0,0	0,0

ENGENHARIA CIVIL - 42559

Que tipo de bolsa de estudos ou financiamento do curso você recebeu para custear todas ou a maior parte das mensalidades?	Curso	UF	Região	Cat. Adm.	Org. Acad.	Brasil
Nenhum, pois meu curso é gratuito.	100,0	26,4	20,0	99,3	27,2	16,0
Nenhum, embora meu curso não seja gratuito.	0,0	27,3	30,1	0,0	29,4	30,0
ProUni integral.	0,0	4,5	7,0	0,0	7,0	7,2
ProUni parcial, apenas.	0,0	1,0	1,0	0,0	0,9	1,1
FIES, apenas.	0,0	32,5	31,4	0,0	23,8	32,8
ProUni Parcial e FIES.	0,0	1,5	1,7	0,0	0,8	1,4
Bolsa oferecida por governo estadual, distrital ou municipal.	0,0	0,5	2,7	0,2	1,8	1,9
Bolsa oferecida pela própria instituição.	0,0	3,8	3,8	0,2	6,3	6,6
Bolsa oferecida por outra entidade (empresa, ONG, outra).	0,0	1,1	0,9	0,2	1,7	1,8
Financiamento oferecido pela própria instituição.	0,0	1,2	1,1	0,0	0,7	0,8
Financiamento bancário.	0,0	0,3	0,4	0,0	0,4	0,4

ENGENHARIA ELÉTRICA - 42566

Que tipo de bolsa de estudos ou financiamento do curso você recebeu para custear todas ou a maior parte das mensalidades?	Curso	UF	Região	Cat. Adm.	Org. Acad.	Brasil
Nenhum, pois meu curso é gratuito.	100,0	61,2	45,2	98,3	56,2	38,9
Nenhum, embora meu curso não seja gratuito.	0,0	12,6	18,7	0,2	16,0	19,9
ProUni integral.	0,0	2,9	7,1	0,2	5,8	7,2
ProUni parcial, apenas.	0,0	0,7	1,3	0,2	0,9	1,1
FIES, apenas.	0,0	13,6	16,0	0,2	11,1	19,2
ProUni Parcial e FIES.	0,0	0,9	1,2	0,0	0,8	1,1
Bolsa oferecida por governo estadual, distrital ou municipal.	0,0	0,2	1,0	0,4	1,2	1,4
Bolsa oferecida pela própria instituição.	0,0	4,1	4,0	0,2	4,5	6,4
Bolsa oferecida por outra entidade (empresa, ONG, outra).	0,0	3,0	4,0	0,2	2,7	3,8
Financiamento oferecido pela própria instituição.	0,0	0,7	1,1	0,0	0,6	0,7
Financiamento bancário.	0,0	0,2	0,4	0,0	0,3	0,4

QUÍMICA (LICENCIATURA) - 42574

Que tipo de bolsa de estudos ou financiamento do curso você recebeu para custear todas ou a maior parte das mensalidades?	Curso	UF	Região	Cat. Adm.	Org. Acad.	Brasil
Nenhum, pois meu curso é gratuito.	100,0	72,4	70,1	93,6	75,6	74,9
Nenhum, embora meu curso não seja gratuito.	0,0	9,1	9,6	0,0	10,3	10,2
ProUni integral.	0,0	7,5	6,7	0,0	2,8	2,5
ProUni parcial, apenas.	0,0	1,6	1,1	0,0	0,3	0,6
FIES, apenas.	0,0	3,6	4,0	0,0	1,6	2,3
ProUni Parcial e FIES.	0,0	0,3	0,4	0,0	0,1	0,2
Bolsa oferecida por governo estadual, distrital ou municipal.	0,0	1,3	3,3	2,6	1,8	2,2
Bolsa oferecida pela própria instituição.	0,0	2,9	4,0	3,9	6,4	5,9
Bolsa oferecida por outra entidade (empresa, ONG, outra).	0,0	0,3	0,4	0,0	0,5	0,7
Financiamento oferecido pela própria instituição.	0,0	1,0	0,5	0,0	0,4	0,4
Financiamento bancário.	0,0	0,0	0,0	0,0	0,1	0,1

PEDAGOGIA (LICENCIATURA) - 92260

Que tipo de bolsa de estudos ou financiamento do curso você recebeu para custear todas ou a maior parte das mensalidades?	Curso	UF	Região	Cat. Adm.	Org. Acad.	Brasil
Nenhum, pois meu curso é gratuito.	99,0	5,2	7,0	96,1	36,3	19,8
Nenhum, embora meu curso não seja gratuito.	0,0	73,3	67,6	0,3	39,2	45,1
ProUni integral.	0,0	7,2	8,2	0,2	6,8	6,9
ProUni parcial, apenas.	0,0	2,0	1,7	0,0	0,6	1,3
FIES, apenas.	0,0	1,8	2,7	0,1	3,8	10,3
ProUni Parcial e FIES.	0,0	0,1	0,2	0,0	0,1	0,4
Bolsa oferecida por governo estadual, distrital ou municipal.	1,0	2,8	4,1	1,5	3,3	4,4
Bolsa oferecida pela própria instituição.	0,0	2,3	3,0	1,5	6,4	6,8
Bolsa oferecida por outra entidade (empresa, ONG, outra).	0,0	2,0	2,2	0,3	1,6	2,1
Financiamento oferecido pela própria instituição.	0,0	2,3	2,5	0,0	1,4	2,2
Financiamento bancário.	0,0	1,0	1,0	0,0	0,5	0,7

LETRAS-PORTUGUÊS (BACHARELADO) - 103367

Que tipo de bolsa de estudos ou financiamento do curso você recebeu para custear todas ou a maior parte das mensalidades?	Curso	UF	Região	Cat. Adm.	Org. Acad.	Brasil
Nenhum, pois meu curso é gratuito.	-	100,0	94,9	NA	78,4	79,4
Nenhum, embora meu curso não seja gratuito.	-	0,0	0,8	NA	7,4	7,9
ProUni integral.	-	0,0	0,0	NA	0,9	0,8
ProUni parcial, apenas.	-	0,0	0,0	NA	1,1	1,0
FIES, apenas.	-	0,0	0,0	NA	2,3	2,0
ProUni Parcial e FIES.	-	0,0	0,0	NA	1,1	1,0
Bolsa oferecida por governo estadual, distrital ou municipal.	-	0,0	0,0	NA	0,7	0,6
Bolsa oferecida pela própria instituição.	-	0,0	4,2	NA	8,0	7,3
Bolsa oferecida por outra entidade (empresa, ONG, outra).	-	0,0	0,0	NA	0,0	0,0
Financiamento oferecido pela própria instituição.	-	0,0	0,0	NA	0,0	0,0
Financiamento bancário.	-	0,0	0,0	NA	0,0	0,0

LETRAS-PORTUGUÊS (LICENCIATURA) - 103380

Que tipo de bolsa de estudos ou financiamento do curso você recebeu para custear todas ou a maior parte das mensalidades?	Curso	UF	Região	Cat. Adm.	Org. Acad.	Brasil
Nenhum, pois meu curso é gratuito.	98,0	22,3	24,0	96,7	79,2	65,4
Nenhum, embora meu curso não seja gratuito.	0,0	60,5	49,2	0,5	8,7	16,5
ProUni integral.	0,0	4,0	8,2	0,2	2,3	3,8
ProUni parcial, apenas.	0,0	3,3	1,9	0,0	0,2	0,7
FIES, apenas.	0,0	0,3	3,0	0,0	1,8	3,6
ProUni Parcial e FIES.	0,0	0,1	0,2	0,2	0,2	0,2
Bolsa oferecida por governo estadual, distrital ou municipal.	2,0	2,8	3,8	0,9	1,6	2,3
Bolsa oferecida pela própria instituição.	0,0	1,4	5,1	1,5	5,2	5,7
Bolsa oferecida por outra entidade (empresa, ONG, outra).	0,0	2,7	2,6	0,0	0,4	1,0
Financiamento oferecido pela própria instituição.	0,0	1,7	1,5	0,0	0,3	0,7
Financiamento bancário.	0,0	0,8	0,6	0,0	0,1	0,2

LETRAS - INGLÊS - 103393

Que tipo de bolsa de estudos ou financiamento do curso você recebeu para custear todas ou a maior parte das mensalidades?	Curso	UF	Região	Cat. Adm.	Org. Acad.	Brasil
Nenhum, pois meu curso é gratuito.	100,0	100,0	45,2	98,0	74,5	66,4
Nenhum, embora meu curso não seja gratuito.	0,0	0,0	18,7	0,0	12,7	16,6
ProUni integral.	0,0	0,0	15,4	0,0	2,8	3,6
ProUni parcial, apenas.	0,0	0,0	0,0	0,0	0,1	0,1
FIES, apenas.	0,0	0,0	10,8	0,0	1,8	3,2
ProUni Parcial e FIES.	0,0	0,0	0,8	0,0	0,1	0,2
Bolsa oferecida por governo estadual, distrital ou municipal.	0,0	0,0	2,9	1,5	1,1	1,1
Bolsa oferecida pela própria instituição.	0,0	0,0	4,6	0,5	6,0	7,5
Bolsa oferecida por outra entidade (empresa, ONG, outra).	0,0	0,0	0,4	0,0	0,4	0,8
Financiamento oferecido pela própria instituição.	0,0	0,0	0,8	0,0	0,1	0,5
Financiamento bancário.	0,0	0,0	0,4	0,0	0,1	0,1

GEOGRAFIA (BACHARELADO) - 300771

Que tipo de bolsa de estudos ou financiamento do curso você recebeu para custear todas ou a maior parte das mensalidades?	Curso	UF	Região	Cat. Adm.	Org. Acad.	Brasil
Nenhum, pois meu curso é gratuito.	96,6	91,2	88,9	94,7	88,5	88,2
Nenhum, embora meu curso não seja gratuito.	0,0	0,6	3,2	0,6	1,8	1,9
ProUni integral.	0,0	0,0	1,3	0,0	0,9	1,0
ProUni parcial, apenas.	0,0	0,0	0,0	0,0	0,1	0,1
FIES, apenas.	0,0	0,0	0,3	0,0	0,4	0,5
ProUni Parcial e FIES.	0,0	0,0	0,0	0,0	0,1	0,1
Bolsa oferecida por governo estadual, distrital ou municipal.	1,7	1,9	1,1	2,3	1,2	1,2
Bolsa oferecida pela própria instituição.	1,7	5,7	4,2	1,8	6,0	6,1
Bolsa oferecida por outra entidade (empresa, ONG, outra).	0,0	0,6	0,8	0,6	0,5	0,5
Financiamento oferecido pela própria instituição.	0,0	0,0	0,3	0,0	0,3	0,3
Financiamento bancário.	0,0	0,0	0,0	0,0	0,0	0,0

CIÊNCIAS BIOLÓGICAS (BACHARELADO) - 300772

Que tipo de bolsa de estudos ou financiamento do curso você recebeu para custear todas ou a maior parte das mensalidades?	Curso	UF	Região	Cat. Adm.	Org. Acad.	Brasil
Nenhum, pois meu curso é gratuito.	94,4	56,5	42,0	92,8	60,3	49,8
Nenhum, embora meu curso não seja gratuito.	0,0	17,5	19,3	0,3	14,0	17,1
ProUni integral.	0,0	9,1	10,9	0,0	5,0	6,5
ProUni parcial, apenas.	0,0	1,3	1,9	0,0	1,1	1,6
FIES, apenas.	0,0	9,1	11,7	0,0	7,4	10,7
ProUni Parcial e FIES.	0,0	0,3	0,7	0,0	0,6	0,7
Bolsa oferecida por governo estadual, distrital ou municipal.	2,8	1,3	5,3	2,7	2,5	3,0
Bolsa oferecida pela própria instituição.	0,0	3,0	5,6	3,4	7,3	8,3
Bolsa oferecida por outra entidade (empresa, ONG, outra).	2,8	1,0	0,9	0,7	1,1	1,4
Financiamento oferecido pela própria instituição.	0,0	0,5	1,0	0,0	0,5	0,7
Financiamento bancário.	0,0	0,5	0,7	0,0	0,3	0,3

CIÊNCIAS SOCIAIS (BACHARELADO) - 300774

Que tipo de bolsa de estudos ou financiamento do curso você recebeu para custear todas ou a maior parte das mensalidades?	Curso	UF	Região	Cat. Adm.	Org. Acad.	Brasil
Nenhum, pois meu curso é gratuito.	96,9	97,3	94,3	88,6	90,6	87,6
Nenhum, embora meu curso não seja gratuito.	0,0	0,0	1,8	0,0	2,0	3,6
ProUni integral.	0,0	0,0	1,4	0,0	0,8	0,7
ProUni parcial, apenas.	0,0	0,0	0,0	0,0	0,1	0,0
FIES, apenas.	0,0	0,0	0,0	0,0	0,1	1,1
ProUni Parcial e FIES.	0,0	0,0	0,0	0,0	0,1	0,1
Bolsa oferecida por governo estadual, distrital ou municipal.	0,0	0,0	0,0	1,7	1,1	1,1
Bolsa oferecida pela própria instituição.	0,0	1,4	2,1	7,4	4,5	4,7
Bolsa oferecida por outra entidade (empresa, ONG, outra).	3,1	1,4	0,4	1,7	0,5	0,5
Financiamento oferecido pela própria instituição.	0,0	0,0	0,0	0,6	0,3	0,4
Financiamento bancário.	0,0	0,0	0,0	0,0	0,1	0,1

ARTES VISUAIS (LICENCIATURA) - 1146843

Que tipo de bolsa de estudos ou financiamento do curso você recebeu para custear todas ou a maior parte das mensalidades?	Curso	UF	Região	Cat. Adm.	Org. Acad.	Brasil
Nenhum, pois meu curso é gratuito.	100,0	48,2	21,5	92,7	51,4	28,3
Nenhum, embora meu curso não seja gratuito.	0,0	33,9	48,1	0,0	27,8	45,1
ProUni integral.	0,0	3,0	7,0	0,6	3,4	5,7
ProUni parcial, apenas.	0,0	0,3	0,6	0,0	0,6	0,7
FIES, apenas.	0,0	4,0	3,6	0,0	2,9	4,3
ProUni Parcial e FIES.	0,0	0,0	0,3	0,0	0,1	0,3
Bolsa oferecida por governo estadual, distrital ou municipal.	0,0	2,3	7,7	1,2	4,1	4,2
Bolsa oferecida pela própria instituição.	0,0	4,7	4,6	4,3	5,8	6,6
Bolsa oferecida por outra entidade (empresa, ONG, outra).	0,0	1,7	3,8	0,6	1,9	2,7
Financiamento oferecido pela própria instituição.	0,0	1,3	2,0	0,6	1,3	1,5
Financiamento bancário.	0,0	0,7	0,9	0,0	0,6	0,7

ARTES VISUAIS (LICENCIATURA) - 1152386

Que tipo de bolsa de estudos ou financiamento do curso você recebeu para custear todas ou a maior parte das mensalidades?	Curso	UF	Região	Cat. Adm.	Org. Acad.	Brasil
Nenhum, pois meu curso é gratuito.	81,0	48,2	21,5	92,7	51,4	28,3
Nenhum, embora meu curso não seja gratuito.	0,0	33,9	48,1	0,0	27,8	45,1
ProUni integral.	0,0	3,0	7,0	0,6	3,4	5,7
ProUni parcial, apenas.	0,0	0,3	0,6	0,0	0,6	0,7
FIES, apenas.	0,0	4,0	3,6	0,0	2,9	4,3
ProUni Parcial e FIES.	0,0	0,0	0,3	0,0	0,1	0,3
Bolsa oferecida por governo estadual, distrital ou municipal.	0,0	2,3	7,7	1,2	4,1	4,2
Bolsa oferecida pela própria instituição.	19,0	4,7	4,6	4,3	5,8	6,6
Bolsa oferecida por outra entidade (empresa, ONG, outra).	0,0	1,7	3,8	0,6	1,9	2,7
Financiamento oferecido pela própria instituição.	0,0	1,3	2,0	0,6	1,3	1,5
Financiamento bancário.	0,0	0,7	0,9	0,0	0,6	0,7

FÍSICA (LICENCIATURA) - 1160260

Que tipo de bolsa de estudos ou financiamento do curso você recebeu para custear todas ou a maior parte das mensalidades?	Curso	UF	Região	Cat. Adm.	Org. Acad.	Brasil
Nenhum, pois meu curso é gratuito.	60,0	73,4	61,1	87,7	81,9	81,9
Nenhum, embora meu curso não seja gratuito.	0,0	1,3	17,2	0,0	6,3	6,2
ProUni integral.	0,0	9,7	6,7	0,0	2,4	1,9
ProUni parcial, apenas.	0,0	2,6	1,0	0,0	0,2	0,3
FIES, apenas.	0,0	0,6	2,7	0,8	0,9	1,2
ProUni Parcial e FIES.	0,0	1,9	0,7	0,0	0,0	0,3
Bolsa oferecida por governo estadual, distrital ou municipal.	30,0	4,5	3,2	5,7	1,7	1,7
Bolsa oferecida pela própria instituição.	10,0	5,2	5,4	2,5	5,6	5,3
Bolsa oferecida por outra entidade (empresa, ONG, outra).	0,0	0,0	0,0	2,5	0,3	0,5
Financiamento oferecido pela própria instituição.	0,0	0,0	1,2	0,8	0,7	0,5
Financiamento bancário.	0,0	0,6	0,7	0,0	0,1	0,1

Tabela 6 - Distribuição percentual de estudantes da Área para o Curso, para a Unidade da Federação, para a Região, para a Categoria Administrativa, para a Organização Acadêmica e para o Brasil, segundo o curso e auxílio permanência.

ARQUITETURA E URBANISMO - 750

Ao longo da sua trajetória acadêmica, você recebeu algum tipo de auxílio permanência?	Curso	UF	Região	Cat. Adm.	Org. Acad.	Brasil
Nenhum.	95,3	96,4	96,1	89,4	95,4	96,0
Auxílio moradia.	1,6	0,3	0,3	2,9	0,5	0,4
Auxílio alimentação.	1,6	0,4	0,9	1,0	0,8	0,6
Auxílio moradia e alimentação.	1,6	1,3	0,9	5,8	0,8	0,5
Auxílio permanência.	0,0	0,9	0,9	0,0	1,2	0,8
Outro tipo de auxílio.	0,0	0,6	0,9	1,0	1,2	1,6

EDUCAÇÃO FÍSICA (LICENCIATURA) - 754

Ao longo da sua trajetória acadêmica, você recebeu algum tipo de auxílio permanência?	Curso	UF	Região	Cat. Adm.	Org. Acad.	Brasil
Nenhum.	97,1	95,5	95,3	89,8	89,6	92,6
Auxílio moradia.	0,0	0,3	0,3	1,0	0,9	0,6
Auxílio alimentação.	2,9	0,8	0,9	4,1	2,1	1,3
Auxílio moradia e alimentação.	0,0	0,1	0,3	1,6	1,2	0,7
Auxílio permanência.	0,0	0,8	0,8	0,2	3,0	1,9
Outro tipo de auxílio.	0,0	2,5	2,4	3,3	3,3	2,8

MATEMÁTICA (LICENCIATURA) - 768

Ao longo da sua trajetória acadêmica, você recebeu algum tipo de auxílio permanência?	Curso	UF	Região	Cat. Adm.	Org. Acad.	Brasil
Nenhum.	96,4	93,2	89,6	88,0	83,3	82,6
Auxílio moradia.	3,6	0,3	0,8	1,3	1,2	1,6
Auxílio alimentação.	0,0	2,0	2,5	2,7	4,3	4,2
Auxílio moradia e alimentação.	0,0	0,4	1,0	1,8	1,9	1,6
Auxílio permanência.	0,0	1,9	3,2	1,5	5,7	5,3
Outro tipo de auxílio.	0,0	2,1	3,0	4,7	3,7	4,8

QUÍMICA (BACHARELADO) - 769

Ao longo da sua trajetória acadêmica, você recebeu algum tipo de auxílio permanência?	Curso	UF	Região	Cat. Adm.	Org. Acad.	Brasil
Nenhum.	92,0	77,5	81,1	85,9	81,8	82,6
Auxílio moradia.	0,0	0,5	0,7	3,3	2,1	1,9
Auxílio alimentação.	4,0	3,4	4,6	3,3	4,2	4,3
Auxílio moradia e alimentação.	4,0	8,3	5,7	4,3	3,9	3,4
Auxílio permanência.	0,0	9,8	5,9	0,5	5,4	5,0
Outro tipo de auxílio.	0,0	0,5	2,0	2,7	2,7	2,8

FÍSICA (LICENCIATURA) - 770

Ao longo da sua trajetória acadêmica, você recebeu algum tipo de auxílio permanência?	Curso	UF	Região	Cat. Adm.	Org. Acad.	Brasil
Nenhum.	100,0	74,7	79,1	76,2	77,7	71,7
Auxílio moradia.	0,0	0,0	1,0	0,8	2,0	2,6
Auxílio alimentação.	0,0	13,6	7,9	10,7	6,2	8,1
Auxílio moradia e alimentação.	0,0	0,0	2,2	3,3	4,0	3,2
Auxílio permanência.	0,0	5,8	4,4	2,5	6,4	8,2
Outro tipo de auxílio.	0,0	5,8	5,4	6,6	3,7	6,3

GEOGRAFIA (LICENCIATURA) - 771

Ao longo da sua trajetória acadêmica, você recebeu algum tipo de auxílio permanência?	Curso	UF	Região	Cat. Adm.	Org. Acad.	Brasil
Nenhum.	89,7	95,1	91,7	82,0	79,7	81,4
Auxílio moradia.	0,0	0,1	0,4	3,0	1,9	1,6
Auxílio alimentação.	0,0	2,5	3,0	8,1	5,1	4,5
Auxílio moradia e alimentação.	0,0	0,0	1,0	2,1	2,1	1,8
Auxílio permanência.	10,3	1,0	1,7	1,9	6,8	6,5
Outro tipo de auxílio.	0,0	1,3	2,2	3,0	4,4	4,1

CIÊNCIAS BIOLÓGICAS (LICENCIATURA) - 772

Ao longo da sua trajetória acadêmica, você recebeu algum tipo de auxílio permanência?	Curso	UF	Região	Cat. Adm.	Org. Acad.	Brasil
Nenhum.	97,2	86,7	88,2	88,1	80,8	80,4
Auxílio moradia.	0,0	1,0	0,6	1,1	1,6	1,9
Auxílio alimentação.	2,8	4,3	3,3	4,8	4,8	4,4
Auxílio moradia e alimentação.	0,0	1,2	1,1	1,3	2,2	1,9
Auxílio permanência.	0,0	4,3	4,3	1,4	6,6	6,2
Outro tipo de auxílio.	0,0	2,5	2,6	3,3	4,0	5,2

CIÊNCIAS SOCIAIS (LICENCIATURA) - 774

Ao longo da sua trajetória acadêmica, você recebeu algum tipo de auxílio permanência?	Curso	UF	Região	Cat. Adm.	Org. Acad.	Brasil
Nenhum.	83,3	84,9	80,3	81,7	75,4	76,2
Auxílio moradia.	2,4	0,7	1,3	0,7	2,3	2,1
Auxílio alimentação.	7,1	4,1	4,3	5,9	5,3	5,2
Auxílio moradia e alimentação.	0,0	1,4	3,5	2,0	3,0	2,8
Auxílio permanência.	2,4	4,1	6,3	3,9	9,5	9,0
Outro tipo de auxílio.	4,8	4,8	4,3	5,9	4,5	4,6

HISTÓRIA (LICENCIATURA) - 775

Ao longo da sua trajetória acadêmica, você recebeu algum tipo de auxílio permanência?	Curso	UF	Região	Cat. Adm.	Org. Acad.	Brasil
Nenhum.	100,0	96,2	93,8	87,7	85,1	88,3
Auxílio moradia.	0,0	0,1	0,4	1,1	1,1	0,9
Auxílio alimentação.	0,0	1,6	2,0	5,3	3,4	2,5
Auxílio moradia e alimentação.	0,0	0,1	0,7	1,4	1,4	1,1
Auxílio permanência.	0,0	0,3	0,8	1,1	5,5	4,1
Outro tipo de auxílio.	0,0	1,7	2,4	3,3	3,5	3,2

CIÊNCIA DA COMPUTAÇÃO (BACHARELADO) - 778

Ao longo da sua trajetória acadêmica, você recebeu algum tipo de auxílio permanência?	Curso	UF	Região	Cat. Adm.	Org. Acad.	Brasil
Nenhum.	92,6	88,7	91,7	89,3	90,2	91,3
Auxílio moradia.	0,0	0,5	0,7	1,2	1,1	1,0
Auxílio alimentação.	3,7	4,7	3,2	7,2	3,0	2,4
Auxílio moradia e alimentação.	3,7	3,2	1,8	0,9	1,7	1,3
Auxílio permanência.	0,0	2,7	1,4	0,9	2,8	2,3
Outro tipo de auxílio.	0,0	0,2	1,1	0,6	1,3	1,6

FILOSOFIA (LICENCIATURA) - 779

Ao longo da sua trajetória acadêmica, você recebeu algum tipo de auxílio permanência?	Curso	UF	Região	Cat. Adm.	Org. Acad.	Brasil
Nenhum.	96,6	94,5	90,6	88,2	85,4	87,1
Auxílio moradia.	0,0	0,5	0,6	1,5	1,3	1,0
Auxílio alimentação.	3,4	1,6	1,9	5,1	2,3	1,8
Auxílio moradia e alimentação.	0,0	1,0	2,0	2,9	1,7	1,8
Auxílio permanência.	0,0	0,7	2,2	0,7	5,2	4,2
Outro tipo de auxílio.	0,0	1,7	2,7	1,5	4,1	4,2

MÚSICA (LICENCIATURA) - 780

Ao longo da sua trajetória acadêmica, você recebeu algum tipo de auxílio permanência?	Curso	UF	Região	Cat. Adm.	Org. Acad.	Brasil
Nenhum.	100,0	95,2	93,4	85,3	85,1	87,5
Auxílio moradia.	0,0	0,0	0,0	2,7	1,8	1,3
Auxílio alimentação.	0,0	0,0	2,0	4,0	4,0	3,2
Auxílio moradia e alimentação.	0,0	0,0	1,3	2,7	2,5	2,0
Auxílio permanência.	0,0	2,9	1,7	2,7	2,8	2,6
Outro tipo de auxílio.	0,0	1,9	1,7	2,7	3,7	3,5

MATEMÁTICA (BACHARELADO) - 42359

Ao longo da sua trajetória acadêmica, você recebeu algum tipo de auxílio permanência?	Curso	UF	Região	Cat. Adm.	Org. Acad.	Brasil
Nenhum.	100,0	84,2	70,4	100,0	73,6	75,0
Auxílio moradia.	0,0	0,0	1,9	0,0	2,7	2,6
Auxílio alimentação.	0,0	0,0	1,9	0,0	6,2	5,9
Auxílio moradia e alimentação.	0,0	0,0	7,4	0,0	6,5	6,2
Auxílio permanência.	0,0	15,8	14,8	0,0	7,6	7,2
Outro tipo de auxílio.	0,0	0,0	3,7	0,0	3,3	3,1

FÍSICA (BACHARELADO) - 42539

Ao longo da sua trajetória acadêmica, você recebeu algum tipo de auxílio permanência?	Curso	UF	Região	Cat. Adm.	Org. Acad.	Brasil
Nenhum.	87,5	89,3	89,4	94,0	82,3	81,5
Auxílio moradia.	0,0	0,0	0,7	0,0	2,3	2,2
Auxílio alimentação.	12,5	1,8	2,1	4,5	3,2	4,2
Auxílio moradia e alimentação.	0,0	1,8	2,1	1,5	4,3	4,2
Auxílio permanência.	0,0	7,1	4,2	0,0	6,2	6,2
Outro tipo de auxílio.	0,0	0,0	1,4	0,0	1,6	1,7

ENGENHARIA CIVIL - 42559

Ao longo da sua trajetória acadêmica, você recebeu algum tipo de auxílio permanência?	Curso	UF	Região	Cat. Adm.	Org. Acad.	Brasil
Nenhum.	96,3	95,3	95,6	96,1	94,9	96,0
Auxílio moradia.	0,0	0,4	0,3	0,2	0,6	0,4
Auxílio alimentação.	0,0	0,4	0,8	0,6	1,1	0,8
Auxílio moradia e alimentação.	0,0	1,7	1,0	1,3	0,9	0,6
Auxílio permanência.	0,0	1,5	1,1	0,2	1,3	0,9
Outro tipo de auxílio.	3,7	0,8	1,1	1,6	1,2	1,4

ENGENHARIA ELÉTRICA - 42566

Ao longo da sua trajetória acadêmica, você recebeu algum tipo de auxílio permanência?	Curso	UF	Região	Cat. Adm.	Org. Acad.	Brasil
Nenhum.	97,8	82,7	88,1	92,6	88,3	91,0
Auxílio moradia.	0,0	0,4	0,4	1,7	1,6	1,2
Auxílio alimentação.	0,0	2,3	2,6	0,8	2,5	2,2
Auxílio moradia e alimentação.	0,0	5,6	3,4	2,7	2,7	1,8
Auxílio permanência.	2,2	6,4	3,5	0,4	3,1	2,1
Outro tipo de auxílio.	0,0	2,6	2,0	1,7	1,7	1,7

QUÍMICA (LICENCIATURA) - 42574

Ao longo da sua trajetória acadêmica, você recebeu algum tipo de auxílio permanência?	Curso	UF	Região	Cat. Adm.	Org. Acad.	Brasil
Nenhum.	92,6	76,0	72,9	82,4	75,9	71,0
Auxílio moradia.	0,0	1,0	1,6	1,7	2,1	2,2
Auxílio alimentação.	0,0	11,0	10,2	9,4	6,9	8,0
Auxílio moradia e alimentação.	3,7	1,0	4,0	2,6	3,8	2,9
Auxílio permanência.	3,7	9,1	8,1	1,3	7,5	8,4
Outro tipo de auxílio.	0,0	1,9	3,3	2,6	3,8	7,5

PEDAGOGIA (LICENCIATURA) - 92260

Ao longo da sua trajetória acadêmica, você recebeu algum tipo de auxílio permanência?	Curso	UF	Região	Cat. Adm.	Org. Acad.	Brasil
Nenhum.	96,9	97,6	97,0	90,5	92,5	94,6
Auxílio moradia.	0,0	0,1	0,1	0,7	0,4	0,2
Auxílio alimentação.	1,0	0,2	0,4	2,7	1,5	0,9
Auxílio moradia e alimentação.	0,0	0,1	0,1	0,8	0,4	0,2
Auxílio permanência.	0,0	0,6	0,7	2,5	2,8	1,7
Outro tipo de auxílio.	2,1	1,4	1,7	2,9	2,4	2,3

LETRAS-PORTUGUÊS (BACHARELADO) - 103367

Ao longo da sua trajetória acadêmica, você recebeu algum tipo de auxílio permanência?	Curso	UF	Região	Cat. Adm.	Org. Acad.	Brasil
Nenhum.	-	81,8	78,0	NA	78,6	79,0
Auxílio moradia.	-	0,0	1,7	NA	2,1	1,8
Auxílio alimentação.	-	0,0	5,9	NA	5,1	5,3
Auxílio moradia e alimentação.	-	0,0	1,7	NA	1,8	1,6
Auxílio permanência.	-	18,2	7,6	NA	8,7	8,9
Outro tipo de auxílio.	-	0,0	5,1	NA	3,7	3,4

LETRAS-PORTUGUÊS (LICENCIATURA) - 103380

Ao longo da sua trajetória acadêmica, você recebeu algum tipo de auxílio permanência?	Curso	UF	Região	Cat. Adm.	Org. Acad.	Brasil
Nenhum.	93,9	97,2	94,4	90,1	83,8	85,9
Auxílio moradia.	0,0	0,1	0,2	0,6	1,5	1,3
Auxílio alimentação.	0,0	0,3	1,3	3,6	3,1	2,8
Auxílio moradia e alimentação.	2,0	0,2	0,6	1,1	1,1	0,9
Auxílio permanência.	0,0	0,9	1,3	0,8	6,3	5,3
Outro tipo de auxílio.	4,1	1,2	2,2	3,9	4,1	3,8

LETRAS - INGLÊS - 103393

Ao longo da sua trajetória acadêmica, você recebeu algum tipo de auxílio permanência?	Curso	UF	Região	Cat. Adm.	Org. Acad.	Brasil
Nenhum.	90,0	90,7	95,4	93,6	91,2	91,8
Auxílio moradia.	0,0	0,0	0,4	0,0	0,8	0,7
Auxílio alimentação.	10,0	8,0	3,3	4,4	2,1	1,9
Auxílio moradia e alimentação.	0,0	0,0	0,0	0,5	0,4	0,4
Auxílio permanência.	0,0	0,0	0,4	0,0	3,2	2,9
Outro tipo de auxílio.	0,0	1,3	0,4	1,5	2,4	2,4

GEOGRAFIA (BACHARELADO) - 300771

Ao longo da sua trajetória acadêmica, você recebeu algum tipo de auxílio permanência?	Curso	UF	Região	Cat. Adm.	Org. Acad.	Brasil
Nenhum.	98,3	83,0	76,1	91,2	72,6	72,7
Auxílio moradia.	0,0	0,0	1,1	0,6	2,7	2,7
Auxílio alimentação.	0,0	4,4	6,8	3,5	5,9	5,9
Auxílio moradia e alimentação.	1,7	5,7	5,3	0,6	4,6	4,6
Auxílio permanência.	0,0	6,3	6,8	1,8	9,0	9,0
Outro tipo de auxílio.	0,0	0,6	3,9	2,3	5,2	5,2

CIÊNCIAS BIOLÓGICAS (BACHARELADO) - 300772

Ao longo da sua trajetória acadêmica, você recebeu algum tipo de auxílio permanência?	Curso	UF	Região	Cat. Adm.	Org. Acad.	Brasil
Nenhum.	94,4	84,8	86,6	83,6	81,4	84,0
Auxílio moradia.	0,0	0,3	0,1	3,4	1,4	1,2
Auxílio alimentação.	0,0	0,0	2,8	3,1	4,2	3,4
Auxílio moradia e alimentação.	2,8	4,8	2,9	2,0	2,9	2,4
Auxílio permanência.	0,0	9,1	6,0	2,7	6,8	5,8
Outro tipo de auxílio.	2,8	1,0	1,6	5,1	3,2	3,1

CIÊNCIAS SOCIAIS (BACHARELADO) - 300774

Ao longo da sua trajetória acadêmica, você recebeu algum tipo de auxílio permanência?	Curso	UF	Região	Cat. Adm.	Org. Acad.	Brasil
Nenhum.	93,8	93,2	82,2	71,0	74,5	75,3
Auxílio moradia.	0,0	1,4	0,7	1,7	2,8	2,7
Auxílio alimentação.	0,0	0,0	3,2	2,3	4,6	4,5
Auxílio moradia e alimentação.	0,0	0,0	2,8	9,1	4,6	4,4
Auxílio permanência.	0,0	2,7	4,6	9,1	9,2	8,9
Outro tipo de auxílio.	6,2	2,7	6,4	6,8	4,4	4,3

ARTES VISUAIS (LICENCIATURA) - 1146843

Ao longo da sua trajetória acadêmica, você recebeu algum tipo de auxílio permanência?	Curso	UF	Região	Cat. Adm.	Org. Acad.	Brasil
Nenhum.	85,7	90,7	93,6	87,8	85,6	90,9
Auxílio moradia.	3,6	0,7	0,6	0,6	1,3	0,8
Auxílio alimentação.	3,6	2,7	1,5	2,4	2,6	1,8
Auxílio moradia e alimentação.	0,0	0,3	0,5	0,6	1,3	0,7
Auxílio permanência.	0,0	2,7	1,2	3,7	5,5	2,9
Outro tipo de auxílio.	7,1	3,0	2,5	4,9	3,7	2,8

ARTES VISUAIS (LICENCIATURA) - 1152386

Ao longo da sua trajetória acadêmica, você recebeu algum tipo de auxílio permanência?	Curso	UF	Região	Cat. Adm.	Org. Acad.	Brasil
Nenhum.	71,4	90,7	93,6	87,8	85,6	90,9
Auxílio moradia.	0,0	0,7	0,6	0,6	1,3	0,8
Auxílio alimentação.	4,8	2,7	1,5	2,4	2,6	1,8
Auxílio moradia e alimentação.	0,0	0,3	0,5	0,6	1,3	0,7
Auxílio permanência.	14,3	2,7	1,2	3,7	5,5	2,9
Outro tipo de auxílio.	9,5	3,0	2,5	4,9	3,7	2,8

FÍSICA (LICENCIATURA) - 1160260

Ao longo da sua trajetória acadêmica, você recebeu algum tipo de auxílio permanência?	Curso	UF	Região	Cat. Adm.	Org. Acad.	Brasil
Nenhum.	60,0	74,7	79,1	76,2	77,7	71,7
Auxílio moradia.	0,0	0,0	1,0	0,8	2,0	2,6
Auxílio alimentação.	0,0	13,6	7,9	10,7	6,2	8,1
Auxílio moradia e alimentação.	0,0	0,0	2,2	3,3	4,0	3,2
Auxílio permanência.	20,0	5,8	4,4	2,5	6,4	8,2
Outro tipo de auxílio.	20,0	5,8	5,4	6,6	3,7	6,3

Tabela 7 - Distribuição percentual de estudantes da Área para o Curso, para a Unidade da Federação, para a Região, para a Categoria Administrativa, para a Organização Acadêmica e para o Brasil, segundo o curso e algum tipo de bolsa acadêmica recebida.

ARQUITETURA E URBANISMO - 750

Ao longo da sua trajetória acadêmica, você recebeu algum tipo de bolsa acadêmica?	Curso	UF	Região	Cat. Adm.	Org. Acad.	Brasil
Nenhum.	54,7	83,0	77,5	58,0	74,7	79,7
Bolsa de iniciação científica.	31,2	5,9	6,6	27,1	9,4	6,6
Bolsa de extensão.	10,9	2,1	4,6	9,7	4,1	3,0
Bolsa de monitoria/tutoria.	1,6	3,7	4,2	2,9	4,7	3,7
Bolsa PET.	0,0	0,1	0,3	0,0	0,4	0,3
Outro tipo de bolsa acadêmica.	1,6	5,2	6,8	2,4	6,6	6,8

EDUCAÇÃO FÍSICA (LICENCIATURA) - 754

Ao longo da sua trajetória acadêmica, você recebeu algum tipo de bolsa acadêmica?	Curso	UF	Região	Cat. Adm.	Org. Acad.	Brasil
Nenhum.	37,1	88,1	77,8	59,0	71,4	79,0
Bolsa de iniciação científica.	14,3	3,0	3,8	10,7	5,0	3,4
Bolsa de extensão.	25,7	2,1	4,9	14,6	7,5	4,5
Bolsa de monitoria/tutoria.	0,0	0,4	1,6	3,1	3,0	2,1
Bolsa PET.	2,9	0,3	0,4	0,5	0,8	0,4
Outro tipo de bolsa acadêmica.	20,0	6,1	11,4	12,0	12,4	10,6

MATEMÁTICA (LICENCIATURA) - 768

Ao longo da sua trajetória acadêmica, você recebeu algum tipo de bolsa acadêmica?	Curso	UF	Região	Cat. Adm.	Org. Acad.	Brasil
Nenhum.	21,4	74,0	68,2	55,3	60,5	63,4
Bolsa de iniciação científica.	17,9	5,4	7,0	10,3	8,1	7,7
Bolsa de extensão.	3,6	3,6	6,1	6,1	5,8	4,9
Bolsa de monitoria/tutoria.	0,0	2,5	3,4	4,2	5,1	4,9
Bolsa PET.	7,1	0,3	0,6	0,3	1,3	0,9
Outro tipo de bolsa acadêmica.	50,0	14,3	14,7	23,7	19,2	18,3

QUÍMICA (BACHARELADO) - 769

Ao longo da sua trajetória acadêmica, você recebeu algum tipo de bolsa acadêmica?	Curso	UF	Região	Cat. Adm.	Org. Acad.	Brasil
Nenhum.	16,0	31,9	36,0	23,4	38,1	42,6
Bolsa de iniciação científica.	68,0	52,5	48,5	62,5	45,5	41,9
Bolsa de extensão.	4,0	2,0	3,3	1,1	3,1	2,7
Bolsa de monitoria/tutoria.	0,0	3,4	4,6	4,3	7,0	6,7
Bolsa PET.	0,0	5,4	2,4	3,8	1,9	1,6
Outro tipo de bolsa acadêmica.	12,0	4,9	5,1	4,9	4,4	4,5

FÍSICA (LICENCIATURA) - 770

Ao longo da sua trajetória acadêmica, você recebeu algum tipo de bolsa acadêmica?	Curso	UF	Região	Cat. Adm.	Org. Acad.	Brasil
Nenhum.	0,0	28,6	35,7	18,0	34,2	35,1
Bolsa de iniciação científica.	22,2	17,5	18,2	23,8	21,3	21,1
Bolsa de extensão.	0,0	4,5	8,1	4,1	8,0	7,1
Bolsa de monitoria/tutoria.	11,1	5,8	5,9	4,1	7,9	8,0
Bolsa PET.	0,0	3,2	1,5	8,2	2,8	2,1
Outro tipo de bolsa acadêmica.	66,7	40,3	30,5	41,8	25,8	26,6

GEOGRAFIA (LICENCIATURA) - 771

Ao longo da sua trajetória acadêmica, você recebeu algum tipo de bolsa acadêmica?	Curso	UF	Região	Cat. Adm.	Org. Acad.	Brasil
Nenhum.	20,7	79,6	75,7	54,2	57,1	62,0
Bolsa de iniciação científica.	20,7	5,7	7,0	13,8	13,1	11,4
Bolsa de extensão.	6,9	3,2	4,5	5,4	7,0	6,1
Bolsa de monitoria/tutoria.	6,9	0,5	1,5	4,3	4,5	3,8
Bolsa PET.	6,9	0,7	0,8	0,9	1,6	1,3
Outro tipo de bolsa acadêmica.	37,9	10,3	10,5	21,3	16,6	15,4

CIÊNCIAS BIOLÓGICAS (LICENCIATURA) - 772

Ao longo da sua trajetória acadêmica, você recebeu algum tipo de bolsa acadêmica?	Curso	UF	Região	Cat. Adm.	Org. Acad.	Brasil
Nenhum.	5,6	55,8	57,8	56,2	45,4	52,2
Bolsa de iniciação científica.	66,7	18,3	16,3	20,9	21,3	18,0
Bolsa de extensão.	13,9	6,4	6,0	4,9	7,2	6,1
Bolsa de monitoria/tutoria.	0,0	1,4	2,4	3,2	5,5	4,6
Bolsa PET.	0,0	0,0	0,9	0,1	1,2	1,0
Outro tipo de bolsa acadêmica.	13,9	18,1	16,7	14,7	19,4	18,2

CIÊNCIAS SOCIAIS (LICENCIATURA) - 774

Ao longo da sua trajetória acadêmica, você recebeu algum tipo de bolsa acadêmica?	Curso	UF	Região	Cat. Adm.	Org. Acad.	Brasil
Nenhum.	40,5	36,3	46,0	33,3	45,6	47,3
Bolsa de iniciação científica.	19,0	15,1	14,4	21,6	17,6	16,7
Bolsa de extensão.	14,3	8,9	9,8	9,2	8,7	8,2
Bolsa de monitoria/tutoria.	2,4	1,4	4,5	5,9	4,6	4,4
Bolsa PET.	0,0	0,0	2,3	0,0	2,0	1,8
Outro tipo de bolsa acadêmica.	23,8	38,4	23,0	30,1	21,5	21,6

HISTÓRIA (LICENCIATURA) - 775

Ao longo da sua trajetória acadêmica, você recebeu algum tipo de bolsa acadêmica?	Curso	UF	Região	Cat. Adm.	Org. Acad.	Brasil
Nenhum.	28,9	82,6	75,1	55,9	60,9	68,0
Bolsa de iniciação científica.	20,0	5,1	8,0	12,7	12,4	9,9
Bolsa de extensão.	31,1	2,8	4,3	6,5	5,5	4,1
Bolsa de monitoria/tutoria.	0,0	0,5	1,4	3,0	3,7	2,9
Bolsa PET.	0,0	0,7	0,7	0,8	1,1	0,8
Outro tipo de bolsa acadêmica.	20,0	8,4	10,6	21,1	16,5	14,2

CIÊNCIA DA COMPUTAÇÃO (BACHARELADO) - 778

Ao longo da sua trajetória acadêmica, você recebeu algum tipo de bolsa acadêmica?	Curso	UF	Região	Cat. Adm.	Org. Acad.	Brasil
Nenhum.	18,5	51,4	57,5	48,4	57,8	64,1
Bolsa de iniciação científica.	48,1	19,9	20,3	26,0	20,1	16,6
Bolsa de extensão.	18,5	8,1	7,2	8,1	5,4	4,5
Bolsa de monitoria/tutoria.	0,0	7,6	4,6	7,8	6,5	5,4
Bolsa PET.	0,0	5,2	3,2	3,3	2,5	1,9
Outro tipo de bolsa acadêmica.	14,8	7,9	7,2	6,6	7,6	7,3

FILOSOFIA (LICENCIATURA) - 779

Ao longo da sua trajetória acadêmica, você recebeu algum tipo de bolsa acadêmica?	Curso	UF	Região	Cat. Adm.	Org. Acad.	Brasil
Nenhum.	13,8	75,3	69,7	30,9	61,2	68,6
Bolsa de iniciação científica.	31,0	6,6	9,9	22,1	11,4	9,1
Bolsa de extensão.	17,2	2,1	3,6	6,6	4,6	3,5
Bolsa de monitoria/tutoria.	0,0	1,0	1,8	3,7	3,8	2,9
Bolsa PET.	0,0	2,8	1,8	7,4	1,7	1,3
Outro tipo de bolsa acadêmica.	37,9	12,2	13,2	29,4	17,2	14,6

MÚSICA (LICENCIATURA) - 780

Ao longo da sua trajetória acadêmica, você recebeu algum tipo de bolsa acadêmica?	Curso	UF	Região	Cat. Adm.	Org. Acad.	Brasil
Nenhum.	0,0	49,5	41,9	30,7	47,5	59,8
Bolsa de iniciação científica.	11,1	6,7	11,3	12,0	7,5	6,1
Bolsa de extensão.	22,2	10,5	20,3	17,3	21,0	14,2
Bolsa de monitoria/tutoria.	0,0	2,9	3,7	4,0	5,7	5,0
Bolsa PET.	0,0	0,0	0,0	0,0	0,6	0,4
Outro tipo de bolsa acadêmica.	66,7	30,5	22,9	36,0	17,7	14,5

MATEMÁTICA (BACHARELADO) - 42359

Ao longo da sua trajetória acadêmica, você recebeu algum tipo de bolsa acadêmica?	Curso	UF	Região	Cat. Adm.	Org. Acad.	Brasil
Nenhum.	0,0	10,5	27,8	5,9	19,3	22,2
Bolsa de iniciação científica.	100,0	57,9	50,0	76,5	49,7	48,2
Bolsa de extensão.	0,0	0,0	3,7	0,0	4,1	3,9
Bolsa de monitoria/tutoria.	0,0	10,5	7,4	5,9	10,9	10,6
Bolsa PET.	0,0	15,8	7,4	11,8	8,7	8,2
Outro tipo de bolsa acadêmica.	0,0	5,3	3,7	0,0	7,3	7,0

FÍSICA (BACHARELADO) - 42539

Ao longo da sua trajetória acadêmica, você recebeu algum tipo de bolsa acadêmica?	Curso	UF	Região	Cat. Adm.	Org. Acad.	Brasil
Nenhum.	0,0	25,0	18,3	22,4	20,1	20,7
Bolsa de iniciação científica.	50,0	50,0	61,3	56,7	57,6	56,9
Bolsa de extensão.	0,0	3,6	4,2	1,5	5,2	5,2
Bolsa de monitoria/tutoria.	0,0	7,1	7,7	4,5	9,0	8,8
Bolsa PET.	50,0	8,9	4,2	7,5	4,3	4,2
Outro tipo de bolsa acadêmica.	0,0	5,4	4,2	7,5	3,8	4,2

ENGENHARIA CIVIL - 42559

Ao longo da sua trajetória acadêmica, você recebeu algum tipo de bolsa acadêmica?	Curso	UF	Região	Cat. Adm.	Org. Acad.	Brasil
Nenhum.	53,7	84,2	79,0	60,4	78,5	83,5
Bolsa de iniciação científica.	37,8	6,6	7,1	25,1	8,1	5,4
Bolsa de extensão.	7,3	1,4	2,6	3,8	2,0	1,3
Bolsa de monitoria/tutoria.	0,0	2,8	3,6	5,3	4,5	3,5
Bolsa PET.	0,0	0,8	0,8	0,9	0,8	0,5
Outro tipo de bolsa acadêmica.	1,2	4,3	6,9	4,4	6,1	5,9

ENGENHARIA ELÉTRICA - 42566

Ao longo da sua trajetória acadêmica, você recebeu algum tipo de bolsa acadêmica?	Curso	UF	Região	Cat. Adm.	Org. Acad.	Brasil
Nenhum.	44,4	68,3	65,5	59,4	61,1	69,9
Bolsa de iniciação científica.	44,4	13,7	17,6	22,5	18,7	14,0
Bolsa de extensão.	8,9	2,8	3,1	3,2	3,3	2,3
Bolsa de monitoria/tutoria.	0,0	6,9	5,9	7,2	8,0	6,1
Bolsa PET.	0,0	1,4	1,3	0,0	2,3	1,5
Outro tipo de bolsa acadêmica.	2,2	6,9	6,5	7,8	6,6	6,3

QUÍMICA (LICENCIATURA) - 42574

Ao longo da sua trajetória acadêmica, você recebeu algum tipo de bolsa acadêmica?	Curso	UF	Região	Cat. Adm.	Org. Acad.	Brasil
Nenhum.	18,5	34,4	28,9	36,5	37,4	37,7
Bolsa de iniciação científica.	63,0	30,8	31,7	26,2	25,1	23,5
Bolsa de extensão.	3,7	5,8	7,9	2,6	6,4	6,2
Bolsa de monitoria/tutoria.	0,0	1,3	4,7	2,6	5,5	5,7
Bolsa PET.	0,0	4,2	3,0	6,9	2,2	1,8
Outro tipo de bolsa acadêmica.	14,8	23,4	23,8	25,3	23,4	25,2

PEDAGOGIA (LICENCIATURA) - 92260

Ao longo da sua trajetória acadêmica, você recebeu algum tipo de bolsa acadêmica?	Curso	UF	Região	Cat. Adm.	Org. Acad.	Brasil
Nenhum.	43,8	93,4	90,6	69,2	83,0	87,0
Bolsa de iniciação científica.	27,1	1,1	1,4	7,8	3,5	2,4
Bolsa de extensão.	12,5	1,0	1,4	6,0	2,6	1,7
Bolsa de monitoria/tutoria.	1,0	0,4	0,5	2,6	1,6	1,1
Bolsa PET.	0,0	0,1	0,1	0,2	0,3	0,2
Outro tipo de bolsa acadêmica.	15,6	4,0	5,9	14,2	8,9	7,7

LETRAS-PORTUGUÊS (BACHARELADO) - 103367

Ao longo da sua trajetória acadêmica, você recebeu algum tipo de bolsa acadêmica?	Curso	UF	Região	Cat. Adm.	Org. Acad.	Brasil
Nenhum.	-	54,5	36,4	NA	47,1	47,3
Bolsa de iniciação científica.	-	0,0	21,2	NA	18,9	20,0
Bolsa de extensão.	-	27,3	13,6	NA	11,7	10,9
Bolsa de monitoria/tutoria.	-	9,1	16,9	NA	8,0	8,3
Bolsa PET.	-	0,0	2,5	NA	1,8	1,6
Outro tipo de bolsa acadêmica.	-	9,1	9,3	NA	12,4	11,9

LETRAS-PORTUGUÊS (LICENCIATURA) - 103380

Ao longo da sua trajetória acadêmica, você recebeu algum tipo de bolsa acadêmica?	Curso	UF	Região	Cat. Adm.	Org. Acad.	Brasil
Nenhum.	49,0	84,8	74,5	61,9	63,3	67,8
Bolsa de iniciação científica.	32,7	3,5	6,5	9,9	10,8	9,1
Bolsa de extensão.	2,0	2,8	4,2	4,3	5,3	4,4
Bolsa de monitoria/tutoria.	0,0	0,6	2,7	6,0	5,2	4,2
Bolsa PET.	0,0	0,3	1,3	0,5	0,9	0,7
Outro tipo de bolsa acadêmica.	16,3	8,1	10,7	17,3	14,4	13,9

LETRAS - INGLÊS - 103393

Ao longo da sua trajetória acadêmica, você recebeu algum tipo de bolsa acadêmica?	Curso	UF	Região	Cat. Adm.	Org. Acad.	Brasil
Nenhum.	15,0	42,7	46,9	51,7	58,6	61,5
Bolsa de iniciação científica.	20,0	14,7	22,0	9,9	9,6	8,8
Bolsa de extensão.	25,0	8,0	4,6	8,4	9,2	8,2
Bolsa de monitoria/tutoria.	0,0	4,0	5,8	10,3	5,6	5,1
Bolsa PET.	0,0	0,0	1,7	0,0	0,7	0,6
Outro tipo de bolsa acadêmica.	40,0	30,7	19,1	19,7	16,4	15,7

GEOGRAFIA (BACHARELADO) - 300771

Ao longo da sua trajetória acadêmica, você recebeu algum tipo de bolsa acadêmica?	Curso	UF	Região	Cat. Adm.	Org. Acad.	Brasil
Nenhum.	28,8	35,8	37,4	44,4	37,8	38,0
Bolsa de iniciação científica.	28,8	28,9	29,2	30,4	26,3	26,2
Bolsa de extensão.	5,1	8,8	10,0	2,9	12,0	12,0
Bolsa de monitoria/tutoria.	1,7	3,1	5,0	4,1	7,4	7,4
Bolsa PET.	16,9	8,8	5,5	8,2	4,7	4,7
Outro tipo de bolsa acadêmica.	18,6	14,5	12,9	9,9	11,7	11,7

CIÊNCIAS BIOLÓGICAS (BACHARELADO) - 300772

Ao longo da sua trajetória acadêmica, você recebeu algum tipo de bolsa acadêmica?	Curso	UF	Região	Cat. Adm.	Org. Acad.	Brasil
Nenhum.	5,6	38,2	32,6	30,4	37,1	43,1
Bolsa de iniciação científica.	55,6	40,8	42,2	45,7	39,0	35,0
Bolsa de extensão.	27,8	10,9	9,4	10,2	6,1	5,1
Bolsa de monitoria/tutoria.	0,0	3,5	5,2	4,1	7,0	6,3
Bolsa PET.	0,0	0,5	2,3	2,0	2,8	2,3
Outro tipo de bolsa acadêmica.	11,1	6,1	8,3	7,5	7,9	8,1

CIÊNCIAS SOCIAIS (BACHARELADO) - 300774

Ao longo da sua trajetória acadêmica, você recebeu algum tipo de bolsa acadêmica?	Curso	UF	Região	Cat. Adm.	Org. Acad.	Brasil
Nenhum.	34,4	24,7	36,7	32,4	39,5	40,5
Bolsa de iniciação científica.	21,9	24,7	22,8	41,5	29,7	29,5
Bolsa de extensão.	6,2	13,7	12,8	4,0	9,7	9,3
Bolsa de monitoria/tutoria.	0,0	1,4	7,5	2,8	5,5	5,3
Bolsa PET.	0,0	11,0	5,7	0,0	4,3	4,1
Outro tipo de bolsa acadêmica.	37,5	24,7	14,6	19,3	11,5	11,2

ARTES VISUAIS (LICENCIATURA) - 1146843

Ao longo da sua trajetória acadêmica, você recebeu algum tipo de bolsa acadêmica?	Curso	UF	Região	Cat. Adm.	Org. Acad.	Brasil
Nenhum.	14,3	67,1	71,0	32,9	59,0	73,7
Bolsa de iniciação científica.	10,7	6,3	4,8	18,9	9,5	5,7
Bolsa de extensão.	14,3	5,0	6,3	6,7	9,9	5,3
Bolsa de monitoria/tutoria.	0,0	0,7	2,1	3,0	5,2	3,4
Bolsa PET.	0,0	0,0	0,1	0,0	0,3	0,2
Outro tipo de bolsa acadêmica.	60,7	20,9	15,8	38,4	16,0	11,7

ARTES VISUAIS (LICENCIATURA) - 1152386

Ao longo da sua trajetória acadêmica, você recebeu algum tipo de bolsa acadêmica?	Curso	UF	Região	Cat. Adm.	Org. Acad.	Brasil
Nenhum.	33,3	67,1	71,0	32,9	59,0	73,7
Bolsa de iniciação científica.	0,0	6,3	4,8	18,9	9,5	5,7
Bolsa de extensão.	4,8	5,0	6,3	6,7	9,9	5,3
Bolsa de monitoria/tutoria.	0,0	0,7	2,1	3,0	5,2	3,4
Bolsa PET.	0,0	0,0	0,1	0,0	0,3	0,2
Outro tipo de bolsa acadêmica.	61,9	20,9	15,8	38,4	16,0	11,7

FÍSICA (LICENCIATURA) - 1160260

Ao longo da sua trajetória acadêmica, você recebeu algum tipo de bolsa acadêmica?	Curso	UF	Região	Cat. Adm.	Org. Acad.	Brasil
Nenhum.	20,0	28,6	35,7	18,0	34,2	35,1
Bolsa de iniciação científica.	0,0	17,5	18,2	23,8	21,3	21,1
Bolsa de extensão.	10,0	4,5	8,1	4,1	8,0	7,1
Bolsa de monitoria/tutoria.	0,0	5,8	5,9	4,1	7,9	8,0
Bolsa PET.	0,0	3,2	1,5	8,2	2,8	2,1
Outro tipo de bolsa acadêmica.	70,0	40,3	30,5	41,8	25,8	26,6

5 - Opinião dos estudantes concluintes sobre a IES no Município

As Tabelas a seguir abordam temas relacionados às condições dos recursos físicos e pedagógicos da IES e à qualidade do ensino oferecido.

Os alunos deveriam assinalar o grau de concordância com cada uma das assertivas, indo de 6 (Concordo Totalmente) a 1 (Discordo Totalmente). A concordância nessas Tabelas considera só a categoria "Concordo Totalmente".

Tabela 8 - Percentual de estudantes que consideram que "as disciplinas cursadas contribuíram para sua formação integral, como cidadão e profissional".

Área	Curso	UF	Região	Cat. Adm.	Org. Acad.	Brasil
ARQUITETURA E URBANISMO - 750	23,8	47,3	49,7	40,3	47,5	52,0
EDUCAÇÃO FÍSICA (LICENCIATURA) - 754	40,0	61,3	60,5	51,8	58,0	63,6
MATEMÁTICA (LICENCIATURA) - 768	48,1	52,0	51,7	41,9	43,6	48,2
QUÍMICA (BACHARELADO) - 769	29,2	44,1	44,2	29,5	37,2	41,0
FÍSICA (LICENCIATURA) - 770	22,2	39,5	48,9	29,9	41,3	46,0
GEOGRAFIA (LICENCIATURA) - 771	46,4	62,3	58,5	59,6	54,4	56,7
CIÊNCIAS BIOLÓGICAS (LICENCIATURA) - 772	50,0	59,5	55,5	53,3	52,3	56,4
CIÊNCIAS SOCIAIS (LICENCIATURA) - 774	50,0	54,5	55,2	55,3	57,1	58,5
HISTÓRIA (LICENCIATURA) - 775	35,6	61,5	60,0	54,5	59,0	62,2
CIÊNCIA DA COMPUTAÇÃO (BACHARELADO) - 778	23,1	31,5	38,1	29,4	35,0	37,7
FILOSOFIA (LICENCIATURA) - 779	37,9	66,1	65,4	60,0	58,3	62,0
MÚSICA (LICENCIATURA) - 780	44,4	54,4	50,8	43,8	47,1	54,1
MATEMÁTICA (BACHARELADO) - 42359	75,0	33,3	36,5	50,0	34,8	35,3
FÍSICA (BACHARELADO) - 42539	12,5	24,1	35,5	32,3	33,8	35,2
ENGENHARIA CIVIL - 42559	25,6	50,1	50,4	34,3	44,5	50,5
ENGENHARIA ELÉTRICA - 42566	6,8	37,6	41,3	27,0	35,5	41,3
QUÍMICA (LICENCIATURA) - 42574	25,9	37,4	45,5	40,9	45,9	48,7
PEDAGOGIA (LICENCIATURA) - 92260	70,8	67,2	67,3	63,7	64,6	68,5
LETRAS-PORTUGUÊS (BACHARELADO) - 103367	-	40,0	41,0	NA	43,7	44,3
LETRAS-PORTUGUÊS (LICENCIATURA) - 103380	42,9	63,7	60,8	54,9	53,5	57,2
LETRAS - INGLÊS - 103393	30,0	52,0	51,0	53,2	48,4	50,6
GEOGRAFIA (BACHARELADO) - 300771	47,4	47,1	43,3	51,5	45,9	45,9
CIÊNCIAS BIOLÓGICAS (BACHARELADO) - 300772	31,4	52,2	48,7	44,3	45,3	49,8
CIÊNCIAS SOCIAIS (BACHARELADO) - 300774	75,0	59,7	49,3	66,5	52,8	53,6
ARTES VISUAIS (LICENCIATURA) - 1146843	21,4	59,9	57,0	51,2	54,6	56,4
ARTES VISUAIS (LICENCIATURA) - 1152386	85,7	59,9	57,0	51,2	54,6	56,4
FÍSICA (LICENCIATURA) - 1160260	60,0	39,5	48,9	29,9	41,3	46,0

Tabela 9 - Percentual de estudantes que consideram que "os conteúdos abordados nas disciplinas do curso favoreceram sua atuação em estágios ou em atividades de iniciação profissional".

Área	Curso	UF	Região	Cat. Adm.	Org. Acad.	Brasil
ARQUITETURA E URBANISMO - 750	17,2	39,1	40,8	24,4	36,6	42,1
EDUCAÇÃO FÍSICA (LICENCIATURA) - 754	25,7	60,8	60,0	51,0	56,6	63,0
MATEMÁTICA (LICENCIATURA) - 768	60,7	51,9	51,1	40,8	42,5	47,1
QUÍMICA (BACHARELADO) - 769	30,4	37,4	42,0	34,3	36,3	41,1
FÍSICA (LICENCIATURA) - 770	33,3	41,2	44,3	32,8	41,8	46,0
Continua na página seguinte...						

Área	Curso	UF	Região	Cat. Adm.	Org. Acad.	Brasil
GEOGRAFIA (LICENCIATURA) - 771	37,9	59,8	54,5	49,5	46,6	49,9
CIÊNCIAS BIOLÓGICAS (LICENCIATURA) - 772	27,8	55,2	52,6	49,3	47,7	52,4
CIÊNCIAS SOCIAIS (LICENCIATURA) - 774	34,1	38,2	40,1	38,4	39,0	41,3
HISTÓRIA (LICENCIATURA) - 775	22,2	56,9	53,9	43,6	47,3	52,6
CIÊNCIA DA COMPUTAÇÃO (BACHARELADO) - 778	22,2	32,7	37,0	30,2	33,5	36,5
FILOSOFIA (LICENCIATURA) - 779	27,6	58,5	56,0	44,7	47,5	51,5
MÚSICA (LICENCIATURA) - 780	44,4	48,6	49,7	38,7	45,7	53,4
MATEMÁTICA (BACHARELADO) - 42359	33,3	17,6	25,0	26,7	33,3	33,5
FÍSICA (BACHARELADO) - 42539	28,6	26,4	35,1	33,3	35,2	36,8
ENGENHARIA CIVIL - 42559	39,5	47,0	46,9	31,6	40,4	46,5
ENGENHARIA ELÉTRICA - 42566	9,1	35,0	37,8	27,0	32,1	38,3
QUÍMICA (LICENCIATURA) - 42574	38,5	41,3	45,3	45,2	43,6	46,1
PEDAGOGIA (LICENCIATURA) - 92260	65,6	66,3	66,3	58,1	61,0	66,1
LETRAS-PORTUGUÊS (BACHARELADO) - 103367	-	11,1	24,3	NA	27,1	29,7
LETRAS-PORTUGUÊS (LICENCIATURA) - 103380	18,4	59,4	57,1	46,3	46,6	51,4
LETRAS - INGLÊS - 103393	30,0	39,2	45,4	43,3	45,9	48,5
GEOGRAFIA (BACHARELADO) - 300771	21,1	28,6	29,0	34,7	29,7	29,8
CIÊNCIAS BIOLÓGICAS (BACHARELADO) - 300772	22,2	46,6	41,3	33,2	38,6	43,8
CIÊNCIAS SOCIAIS (BACHARELADO) - 300774	40,6	25,7	20,1	34,4	23,0	23,7
ARTES VISUAIS (LICENCIATURA) - 1146843	14,8	58,9	59,4	49,1	52,6	55,5
ARTES VISUAIS (LICENCIATURA) - 1152386	85,7	58,9	59,4	49,1	52,6	55,5
FÍSICA (LICENCIATURA) - 1160260	50,0	41,2	44,3	32,8	41,8	46,0

Tabela 10 - Percentual de estudantes que consideram que "as metodologias de ensino utilizadas no curso os desafiaram a aprofundar conhecimentos e desenvolver competências reflexivas e críticas".

Área	Curso	UF	Região	Cat. Adm.	Org. Acad.	Brasil
ARQUITETURA E URBANISMO - 750	17,2	40,9	44,0	29,5	41,8	45,8
EDUCAÇÃO FÍSICA (LICENCIATURA) - 754	40,0	53,8	53,8	44,8	51,1	57,6
MATEMÁTICA (LICENCIATURA) - 768	50,0	52,2	49,4	42,3	43,0	47,1
QUÍMICA (BACHARELADO) - 769	16,7	27,5	33,3	20,9	32,0	36,1
FÍSICA (LICENCIATURA) - 770	55,6	44,4	45,0	36,9	39,7	43,3
GEOGRAFIA (LICENCIATURA) - 771	42,9	58,1	54,0	50,1	49,6	52,3
CIÊNCIAS BIOLÓGICAS (LICENCIATURA) - 772	22,2	48,9	46,7	43,7	43,5	48,3
CIÊNCIAS SOCIAIS (LICENCIATURA) - 774	52,4	51,4	48,1	46,1	50,1	51,7
HISTÓRIA (LICENCIATURA) - 775	38,6	59,6	56,3	55,6	55,5	59,3
CIÊNCIA DA COMPUTAÇÃO (BACHARELADO) - 778	33,3	35,6	35,8	30,9	32,8	35,7
FILOSOFIA (LICENCIATURA) - 779	51,7	63,7	63,1	60,3	57,1	60,0
MÚSICA (LICENCIATURA) - 780	33,3	46,7	48,7	41,3	45,6	53,1
MATEMÁTICA (BACHARELADO) - 42359	100,0	68,4	57,4	70,6	48,2	48,1
FÍSICA (BACHARELADO) - 42539	50,0	34,0	33,3	36,9	32,0	33,1
ENGENHARIA CIVIL - 42559	22,5	41,1	40,5	25,8	36,0	42,6
ENGENHARIA ELÉTRICA - 42566	13,3	33,5	36,3	24,5	30,6	35,7
QUÍMICA (LICENCIATURA) - 42574	29,6	33,9	41,5	37,3	39,9	42,7
PEDAGOGIA (LICENCIATURA) - 92260	57,3	61,4	61,7	57,3	58,9	63,7
LETRAS-PORTUGUÊS (BACHARELADO) - 103367	-	45,5	36,8	NA	44,9	45,5
LETRAS-PORTUGUÊS (LICENCIATURA) - 103380	40,8	62,9	59,5	55,6	53,4	56,8
LETRAS - INGLÊS - 103393	35,0	45,3	47,3	44,8	48,1	50,3

Continua na página seguinte...

Área	Curso	UF	Região	Cat. Adm.	Org. Acad.	Brasil
GEOGRAFIA (BACHARELADO) - 300771	35,1	39,7	37,6	42,2	37,3	37,3
CIÊNCIAS BIOLÓGICAS (BACHARELADO) - 300772	20,0	40,9	38,5	29,0	35,2	39,5
CIÊNCIAS SOCIAIS (BACHARELADO) - 300774	50,0	51,4	43,9	62,9	49,2	50,0
ARTES VISUAIS (LICENCIATURA) - 1146843	14,3	53,0	54,3	50,6	52,1	54,1
ARTES VISUAIS (LICENCIATURA) - 1152386	81,0	53,0	54,3	50,6	52,1	54,1
FÍSICA (LICENCIATURA) - 1160260	70,0	44,4	45,0	36,9	39,7	43,3

Tabela 11 - Percentual de estudantes que consideram que "o curso contribuiu para o desenvolvimento da sua consciência ética para o exercício profissional".

Área	Curso	UF	Região	Cat. Adm.	Org. Acad.	Brasil
ARQUITETURA E URBANISMO - 750	29,7	50,7	55,7	41,7	52,7	56,3
EDUCAÇÃO FÍSICA (LICENCIATURA) - 754	65,7	66,1	66,6	61,1	64,2	69,3
MATEMÁTICA (LICENCIATURA) - 768	60,7	57,1	56,4	48,6	49,9	53,9
QUÍMICA (BACHARELADO) - 769	25,0	44,3	46,4	26,8	39,7	43,5
FÍSICA (LICENCIATURA) - 770	22,2	40,4	48,4	36,4	45,6	50,2
GEOGRAFIA (LICENCIATURA) - 771	67,9	68,4	64,7	65,5	61,1	63,1
CIÊNCIAS BIOLÓGICAS (LICENCIATURA) - 772	61,1	66,3	62,1	57,6	58,2	62,2
CIÊNCIAS SOCIAIS (LICENCIATURA) - 774	61,9	64,4	67,1	62,7	62,8	63,9
HISTÓRIA (LICENCIATURA) - 775	44,4	70,5	68,2	64,5	67,0	69,4
CIÊNCIA DA COMPUTAÇÃO (BACHARELADO) - 778	25,9	34,3	37,9	35,0	36,5	39,8
FILOSOFIA (LICENCIATURA) - 779	48,3	73,8	72,6	70,9	66,7	69,7
MÚSICA (LICENCIATURA) - 780	55,6	58,7	60,3	53,4	54,6	60,5
MATEMÁTICA (BACHARELADO) - 42359	50,0	22,2	27,1	35,3	34,5	35,1
FÍSICA (BACHARELADO) - 42539	25,0	35,3	39,5	35,1	31,7	32,9
ENGENHARIA CIVIL - 42559	46,9	54,7	54,3	38,7	47,1	53,6
ENGENHARIA ELÉTRICA - 42566	2,3	40,4	44,2	26,7	36,4	42,4
QUÍMICA (LICENCIATURA) - 42574	37,0	48,4	53,2	48,3	49,8	52,2
PEDAGOGIA (LICENCIATURA) - 92260	76,0	70,6	71,0	70,7	69,6	72,9
LETRAS-PORTUGUÊS (BACHARELADO) - 103367	-	63,6	50,4	NA	49,5	50,7
LETRAS-PORTUGUÊS (LICENCIATURA) - 103380	49,0	69,3	67,1	63,2	62,2	64,9
LETRAS - INGLÊS - 103393	47,4	56,8	55,8	59,7	57,7	59,1
GEOGRAFIA (BACHARELADO) - 300771	56,9	52,9	51,2	56,0	53,6	53,6
CIÊNCIAS BIOLÓGICAS (BACHARELADO) - 300772	33,3	55,7	56,5	46,4	54,9	58,3
CIÊNCIAS SOCIAIS (BACHARELADO) - 300774	65,6	56,3	58,5	64,9	58,6	59,0
ARTES VISUAIS (LICENCIATURA) - 1146843	37,0	65,4	62,7	60,5	61,0	62,2
ARTES VISUAIS (LICENCIATURA) - 1152386	81,0	65,4	62,7	60,5	61,0	62,2
FÍSICA (LICENCIATURA) - 1160260	40,0	40,4	48,4	36,4	45,6	50,2

Tabela 12 - Percentual de estudantes que consideram que "o curso possibilitou aumentar sua capacidade de reflexão e argumentação".

Área	Curso	UF	Região	Cat. Adm.	Org. Acad.	Brasil
ARQUITETURA E URBANISMO - 750	38,1	55,8	58,3	52,9	56,2	58,1
EDUCAÇÃO FÍSICA (LICENCIATURA) - 754	45,7	61,5	63,5	61,7	63,2	67,6
MATEMÁTICA (LICENCIATURA) - 768	78,6	57,5	58,9	52,1	52,6	55,7
QUÍMICA (BACHARELADO) - 769	31,8	48,0	46,2	34,4	44,6	47,7
FÍSICA (LICENCIATURA) - 770	55,6	56,6	59,5	50,0	54,3	57,3

Continua na página seguinte...

Área	Curso	UF	Região	Cat. Adm.	Org. Acad.	Brasil
GEOGRAFIA (LICENCIATURA) - 771	69,0	67,0	65,2	70,9	66,7	67,6
CIÊNCIAS BIOLÓGICAS (LICENCIATURA) - 772	52,8	64,9	61,2	59,3	60,3	63,2
CIÊNCIAS SOCIAIS (LICENCIATURA) - 774	71,4	75,9	72,8	78,3	73,4	73,9
HISTÓRIA (LICENCIATURA) - 775	73,3	71,7	70,6	75,3	73,0	73,9
CIÊNCIA DA COMPUTAÇÃO (BACHARELADO) - 778	34,6	42,5	43,4	39,9	40,9	43,4
FILOSOFIA (LICENCIATURA) - 779	75,9	79,7	79,1	86,0	76,6	77,3
MÚSICA (LICENCIATURA) - 780	44,4	56,7	59,7	54,1	56,3	60,6
MATEMÁTICA (BACHARELADO) - 42359	75,0	63,2	58,5	76,5	58,5	57,3
FÍSICA (BACHARELADO) - 42539	75,0	52,8	51,8	57,6	49,0	49,9
ENGENHARIA CIVIL - 42559	36,6	53,9	53,4	39,9	47,1	52,9
ENGENHARIA ELÉTRICA - 42566	23,8	47,5	47,8	37,4	42,0	46,4
QUÍMICA (LICENCIATURA) - 42574	44,4	55,4	59,6	55,0	53,8	56,0
PEDAGOGIA (LICENCIATURA) - 92260	70,8	67,0	68,2	70,7	68,0	71,2
LETRAS-PORTUGUÊS (BACHARELADO) - 103367	-	81,8	60,2	NA	63,1	64,6
LETRAS-PORTUGUÊS (LICENCIATURA) - 103380	61,2	70,5	70,7	69,6	69,9	71,0
LETRAS - INGLÊS - 103393	50,0	67,6	64,0	63,9	60,9	62,0
GEOGRAFIA (BACHARELADO) - 300771	65,5	61,8	60,5	63,9	65,1	65,1
CIÊNCIAS BIOLÓGICAS (BACHARELADO) - 300772	50,0	60,2	56,9	48,3	54,9	57,7
CIÊNCIAS SOCIAIS (BACHARELADO) - 300774	71,9	76,4	73,4	82,9	73,2	73,5
ARTES VISUAIS (LICENCIATURA) - 1146843	46,4	66,3	64,3	67,1	62,1	62,8
ARTES VISUAIS (LICENCIATURA) - 1152386	85,7	66,3	64,3	67,1	62,1	62,8
FÍSICA (LICENCIATURA) - 1160260	50,0	56,6	59,5	50,0	54,3	57,3

Tabela 13 - Percentual de estudantes que consideram que "o curso promoveu o desenvolvimento da sua capacidade de pensar criticamente, analisar e refletir sobre soluções para problemas da sociedade".

Área	Curso	UF	Região	Cat. Adm.	Org. Acad.	Brasil
ARQUITETURA E URBANISMO - 750	34,9	56,3	60,3	54,9	60,2	62,0
EDUCAÇÃO FÍSICA (LICENCIATURA) - 754	60,0	59,0	60,7	57,7	60,6	65,3
MATEMÁTICA (LICENCIATURA) - 768	71,4	54,7	54,0	46,0	46,9	50,9
QUÍMICA (BACHARELADO) - 769	17,4	39,3	39,2	26,0	36,8	40,2
FÍSICA (LICENCIATURA) - 770	25,0	44,7	50,5	39,2	46,2	50,0
GEOGRAFIA (LICENCIATURA) - 771	71,4	69,6	67,7	73,3	68,4	69,2
CIÊNCIAS BIOLÓGICAS (LICENCIATURA) - 772	47,2	61,7	58,2	54,8	56,8	60,0
CIÊNCIAS SOCIAIS (LICENCIATURA) - 774	78,6	80,7	78,4	82,2	76,8	77,1
HISTÓRIA (LICENCIATURA) - 775	73,3	72,3	70,9	74,6	73,2	74,1
CIÊNCIA DA COMPUTAÇÃO (BACHARELADO) - 778	21,7	41,2	40,7	35,2	38,4	41,1
FILOSOFIA (LICENCIATURA) - 779	72,4	76,0	75,5	79,3	73,3	74,3
MÚSICA (LICENCIATURA) - 780	44,4	52,0	55,7	52,1	52,2	57,4
MATEMÁTICA (BACHARELADO) - 42359	25,0	40,0	40,0	42,9	36,4	36,5
FÍSICA (BACHARELADO) - 42539	25,0	18,8	29,3	35,6	33,0	34,4
ENGENHARIA CIVIL - 42559	34,6	51,4	51,2	36,2	45,5	51,5
ENGENHARIA ELÉTRICA - 42566	12,5	43,3	44,2	34,9	37,6	42,6
QUÍMICA (LICENCIATURA) - 42574	40,7	50,5	54,1	48,1	49,7	51,4
PEDAGOGIA (LICENCIATURA) - 92260	72,9	65,7	66,5	68,5	66,8	70,1
LETRAS-PORTUGUÊS (BACHARELADO) - 103367	-	81,8	56,4	NA	58,6	60,4
LETRAS-PORTUGUÊS (LICENCIATURA) - 103380	63,3	66,9	66,5	65,1	64,6	66,5
LETRAS - INGLÊS - 103393	35,0	58,1	60,3	57,2	57,2	58,4

Continua na página seguinte...

Área	Curso	UF	Região	Cat. Adm.	Org. Acad.	Brasil
GEOGRAFIA (BACHARELADO) - 300771	75,4	72,4	69,6	71,7	69,4	69,5
CIÊNCIAS BIOLÓGICAS (BACHARELADO) - 300772	38,9	56,9	53,4	46,7	50,4	53,7
CIÊNCIAS SOCIAIS (BACHARELADO) - 300774	75,0	80,6	75,2	82,3	75,2	75,4
ARTES VISUAIS (LICENCIATURA) - 1146843	53,6	71,8	63,9	70,6	60,9	61,2
ARTES VISUAIS (LICENCIATURA) - 1152386	85,0	71,8	63,9	70,6	60,9	61,2
FÍSICA (LICENCIATURA) - 1160260	50,0	44,7	50,5	39,2	46,2	50,0

Tabela 14 - Percentual de estudantes que consideram que "os planos de ensino apresentados pelos professores contribuíram para o desenvolvimento das atividades acadêmicas e para seus estudos".

Área	Curso	UF	Região	Cat. Adm.	Org. Acad.	Brasil
ARQUITETURA E URBANISMO - 750	9,7	34,5	36,0	17,2	31,8	37,6
EDUCAÇÃO FÍSICA (LICENCIATURA) - 754	14,3	51,6	52,3	33,7	46,2	54,1
MATEMÁTICA (LICENCIATURA) - 768	42,9	42,1	43,4	31,2	32,8	38,2
QUÍMICA (BACHARELADO) - 769	4,0	24,0	29,1	18,1	25,5	30,4
FÍSICA (LICENCIATURA) - 770	0,0	25,7	33,2	17,5	26,7	30,3
GEOGRAFIA (LICENCIATURA) - 771	17,2	49,0	44,9	37,7	36,6	40,3
CIÊNCIAS BIOLÓGICAS (LICENCIATURA) - 772	20,0	41,6	42,6	31,7	33,0	40,1
CIÊNCIAS SOCIAIS (LICENCIATURA) - 774	23,8	29,7	31,3	30,5	32,6	34,8
HISTÓRIA (LICENCIATURA) - 775	8,9	47,6	45,3	33,9	38,1	44,8
CIÊNCIA DA COMPUTAÇÃO (BACHARELADO) - 778	22,2	26,2	30,4	20,9	28,2	31,8
FILOSOFIA (LICENCIATURA) - 779	17,2	50,4	50,3	37,6	42,4	46,0
MÚSICA (LICENCIATURA) - 780	22,2	32,0	33,6	21,9	32,9	42,2
MATEMÁTICA (BACHARELADO) - 42359	50,0	36,8	29,6	47,1	27,8	28,3
FÍSICA (BACHARELADO) - 42539	12,5	18,5	26,4	17,2	21,0	22,7
ENGENHARIA CIVIL - 42559	20,5	37,4	39,1	21,0	33,4	40,4
ENGENHARIA ELÉTRICA - 42566	2,2	28,0	30,6	17,5	25,1	31,4
QUÍMICA (LICENCIATURA) - 42574	7,7	25,2	31,5	23,7	29,9	32,2
PEDAGOGIA (LICENCIATURA) - 92260	34,4	54,2	55,7	43,5	48,6	55,7
LETRAS-PORTUGUÊS (BACHARELADO) - 103367	-	40,0	24,8	NA	29,0	30,6
LETRAS-PORTUGUÊS (LICENCIATURA) - 103380	18,4	50,6	49,4	42,5	38,4	43,2
LETRAS - INGLÊS - 103393	15,0	32,0	37,2	34,0	35,1	38,3
GEOGRAFIA (BACHARELADO) - 300771	14,3	19,5	20,8	26,5	23,1	23,2
CIÊNCIAS BIOLÓGICAS (BACHARELADO) - 300772	11,8	30,1	31,5	18,3	29,2	34,8
CIÊNCIAS SOCIAIS (BACHARELADO) - 300774	15,6	18,6	19,6	30,3	25,3	26,0
ARTES VISUAIS (LICENCIATURA) - 1146843	3,6	40,8	50,3	30,1	39,0	45,9
ARTES VISUAIS (LICENCIATURA) - 1152386	76,2	40,8	50,3	30,1	39,0	45,9
FÍSICA (LICENCIATURA) - 1160260	40,0	25,7	33,2	17,5	26,7	30,3

Tabela 15 - Percentual de estudantes que consideram que "as referências bibliográficas indicadas pelos professores nos planos de ensino contribuíram para seus estudos e aprendizagem".

Área	Curso	UF	Região	Cat. Adm.	Org. Acad.	Brasil
ARQUITETURA E URBANISMO - 750	23,8	43,0	43,8	29,3	42,0	46,4
EDUCAÇÃO FÍSICA (LICENCIATURA) - 754	34,3	51,5	52,0	41,9	49,5	56,4
MATEMÁTICA (LICENCIATURA) - 768	42,9	45,4	45,2	36,5	38,6	42,3
QUÍMICA (BACHARELADO) - 769	44,0	51,2	48,4	38,8	41,8	45,4

Continua na página seguinte...

Área	Curso	UF	Região	Cat. Adm.	Org. Acad.	Brasil
FÍSICA (LICENCIATURA) - 770	55,6	33,3	40,1	36,4	37,5	39,8
GEOGRAFIA (LICENCIATURA) - 771	44,8	52,4	48,0	48,8	46,8	49,1
CIÊNCIAS BIOLÓGICAS (LICENCIATURA) - 772	37,1	52,6	48,6	42,4	44,6	48,9
CIÊNCIAS SOCIAIS (LICENCIATURA) - 774	41,5	45,8	45,2	46,3	45,1	47,0
HISTÓRIA (LICENCIATURA) - 775	31,1	57,0	54,9	48,0	53,4	57,5
CIÊNCIA DA COMPUTAÇÃO (BACHARELADO) - 778	44,4	32,5	36,7	28,3	34,9	37,6
FILOSOFIA (LICENCIATURA) - 779	55,2	60,8	59,4	63,2	52,0	54,3
MÚSICA (LICENCIATURA) - 780	44,4	43,3	45,4	35,1	42,5	50,9
MATEMÁTICA (BACHARELADO) - 42359	50,0	52,6	40,7	76,5	44,8	44,7
FÍSICA (BACHARELADO) - 42539	12,5	42,9	44,7	41,8	40,4	41,6
ENGENHARIA CIVIL - 42559	17,9	46,1	46,0	30,0	40,9	46,9
ENGENHARIA ELÉTRICA - 42566	13,3	38,0	40,5	32,4	36,9	41,4
QUÍMICA (LICENCIATURA) - 42574	22,2	40,5	43,0	40,7	39,8	42,1
PEDAGOGIA (LICENCIATURA) - 92260	56,2	56,8	57,9	50,8	54,3	59,8
LETRAS-PORTUGUÊS (BACHARELADO) - 103367	-	40,0	36,8	NA	43,8	45,7
LETRAS-PORTUGUÊS (LICENCIATURA) - 103380	30,6	55,2	54,4	48,4	49,7	52,8
LETRAS - INGLÊS - 103393	30,0	44,0	45,0	39,8	42,0	44,7
GEOGRAFIA (BACHARELADO) - 300771	35,1	37,2	35,8	42,2	38,9	39,0
CIÊNCIAS BIOLÓGICAS (BACHARELADO) - 300772	27,8	48,6	49,2	38,6	45,4	49,2
CIÊNCIAS SOCIAIS (BACHARELADO) - 300774	50,0	38,9	39,0	54,3	42,4	42,7
ARTES VISUAIS (LICENCIATURA) - 1146843	17,9	51,0	52,5	49,1	50,6	53,0
ARTES VISUAIS (LICENCIATURA) - 1152386	81,0	51,0	52,5	49,1	50,6	53,0
FÍSICA (LICENCIATURA) - 1160260	70,0	33,3	40,1	36,4	37,5	39,8

Tabela 16 - Percentual de estudantes que consideram que "foram oferecidas oportunidades para os estudantes participarem de programas, projetos ou atividades de extensão universitária".

Área	Curso	UF	Região	Cat. Adm.	Org. Acad.	Brasil
ARQUITETURA E URBANISMO - 750	46,0	48,8	50,8	46,6	44,3	45,9
EDUCAÇÃO FÍSICA (LICENCIATURA) - 754	37,1	42,9	49,0	51,1	52,4	55,2
MATEMÁTICA (LICENCIATURA) - 768	75,0	50,9	52,3	45,3	45,0	47,7
QUÍMICA (BACHARELADO) - 769	41,7	50,0	47,2	40,8	43,4	45,0
FÍSICA (LICENCIATURA) - 770	62,5	52,7	52,3	49,6	44,9	47,1
GEOGRAFIA (LICENCIATURA) - 771	44,8	53,3	46,8	43,8	41,0	43,1
CIÊNCIAS BIOLÓGICAS (LICENCIATURA) - 772	45,7	54,2	48,8	39,9	47,9	50,7
CIÊNCIAS SOCIAIS (LICENCIATURA) - 774	46,3	41,5	38,7	31,8	35,0	36,5
HISTÓRIA (LICENCIATURA) - 775	28,9	49,5	45,7	39,4	42,3	46,2
CIÊNCIA DA COMPUTAÇÃO (BACHARELADO) - 778	51,9	52,9	51,4	48,1	47,8	47,1
FILOSOFIA (LICENCIATURA) - 779	58,6	59,5	56,6	58,3	44,9	48,0
MÚSICA (LICENCIATURA) - 780	100,0	59,2	62,2	57,3	52,7	54,5
MATEMÁTICA (BACHARELADO) - 42359	75,0	47,4	40,7	56,2	44,1	43,6
FÍSICA (BACHARELADO) - 42539	50,0	46,2	46,4	52,3	42,5	43,9
ENGENHARIA CIVIL - 42559	39,5	48,2	47,4	42,5	39,5	43,2
ENGENHARIA ELÉTRICA - 42566	27,3	39,8	44,0	39,6	39,9	41,3
QUÍMICA (LICENCIATURA) - 42574	51,9	53,2	58,5	47,8	47,6	50,2
PEDAGOGIA (LICENCIATURA) - 92260	60,6	42,7	45,6	48,2	44,4	50,0
LETRAS-PORTUGUÊS (BACHARELADO) - 103367	-	45,5	43,0	NA	47,1	48,2
LETRAS-PORTUGUÊS (LICENCIATURA) - 103380	51,1	57,4	52,2	51,6	44,6	47,1
LETRAS - INGLÊS - 103393	55,0	55,4	57,7	53,0	47,0	48,6

Continua na página seguinte...

Área	Curso	UF	Região	Cat. Adm.	Org. Acad.	Brasil
GEOGRAFIA (BACHARELADO) - 300771	56,1	50,3	44,1	50,6	37,7	37,7
CIÊNCIAS BIOLÓGICAS (BACHARELADO) - 300772	47,1	53,8	55,2	39,4	48,2	50,2
CIÊNCIAS SOCIAIS (BACHARELADO) - 300774	34,4	31,0	25,1	32,9	27,9	28,4
ARTES VISUAIS (LICENCIATURA) - 1146843	46,4	44,8	45,7	43,5	43,3	43,7
ARTES VISUAIS (LICENCIATURA) - 1152386	63,2	44,8	45,7	43,5	43,3	43,7
FÍSICA (LICENCIATURA) - 1160260	50,0	52,7	52,3	49,6	44,9	47,1

Tabela 17 - Percentual de estudantes que consideram que "foram oferecidas oportunidades para os estudantes participarem de projetos de iniciação científica e de atividades que estimularam a investigação acadêmica".

Área	Curso	UF	Região	Cat. Adm.	Org. Acad.	Brasil
ARQUITETURA E URBANISMO - 750	32,8	48,2	46,6	44,7	43,9	45,1
EDUCAÇÃO FÍSICA (LICENCIATURA) - 754	37,1	41,2	46,4	48,1	49,0	52,7
MATEMÁTICA (LICENCIATURA) - 768	70,4	45,4	47,6	43,8	40,1	43,6
QUÍMICA (BACHARELADO) - 769	60,0	64,0	63,0	64,5	56,7	56,9
FÍSICA (LICENCIATURA) - 770	77,8	57,2	51,5	54,2	45,4	47,5
GEOGRAFIA (LICENCIATURA) - 771	51,7	47,9	42,6	47,6	39,7	41,4
CIÊNCIAS BIOLÓGICAS (LICENCIATURA) - 772	55,6	55,6	49,9	41,2	47,5	50,0
CIÊNCIAS SOCIAIS (LICENCIATURA) - 774	48,8	41,3	37,0	39,7	35,3	37,0
HISTÓRIA (LICENCIATURA) - 775	29,5	45,4	41,5	41,5	41,7	45,1
CIÊNCIA DA COMPUTAÇÃO (BACHARELADO) - 778	59,3	54,7	53,5	51,1	50,8	49,3
FILOSOFIA (LICENCIATURA) - 779	72,4	52,4	49,3	63,2	44,4	46,4
MÚSICA (LICENCIATURA) - 780	55,6	51,0	50,2	56,0	44,2	49,5
MATEMÁTICA (BACHARELADO) - 42359	100,0	63,2	53,7	76,5	56,3	55,2
FÍSICA (BACHARELADO) - 42539	75,0	63,6	60,3	68,2	58,1	58,9
ENGENHARIA CIVIL - 42559	47,6	47,8	45,8	43,4	39,0	42,8
ENGENHARIA ELÉTRICA - 42566	24,4	39,6	43,7	40,9	40,2	41,7
QUÍMICA (LICENCIATURA) - 42574	51,9	58,6	62,5	51,3	49,5	51,9
PEDAGOGIA (LICENCIATURA) - 92260	61,1	38,5	41,5	47,2	41,8	47,3
LETRAS-PORTUGUÊS (BACHARELADO) - 103367	-	45,5	42,2	NA	45,9	47,4
LETRAS-PORTUGUÊS (LICENCIATURA) - 103380	51,0	45,8	45,5	49,6	42,7	44,4
LETRAS - INGLÊS - 103393	60,0	60,0	62,6	52,5	43,3	45,1
GEOGRAFIA (BACHARELADO) - 300771	45,6	49,0	44,0	49,1	39,1	39,1
CIÊNCIAS BIOLÓGICAS (BACHARELADO) - 300772	52,8	60,9	61,1	43,3	53,7	55,0
CIÊNCIAS SOCIAIS (BACHARELADO) - 300774	40,6	36,1	26,6	44,8	31,7	32,5
ARTES VISUAIS (LICENCIATURA) - 1146843	32,1	37,3	42,6	41,2	39,9	42,4
ARTES VISUAIS (LICENCIATURA) - 1152386	47,4	37,3	42,6	41,2	39,9	42,4
FÍSICA (LICENCIATURA) - 1160260	44,4	57,2	51,5	54,2	45,4	47,5

Tabela 18 - Percentual de estudantes que consideram que "o curso favoreceu a articulação do conhecimento teórico com atividades práticas".

Área	Curso	UF	Região	Cat. Adm.	Org. Acad.	Brasil
ARQUITETURA E URBANISMO - 750	15,6	40,4	41,1	20,4	34,9	40,2
EDUCAÇÃO FÍSICA (LICENCIATURA) - 754	25,7	58,3	58,8	53,1	57,7	63,7
MATEMÁTICA (LICENCIATURA) - 768	63,0	46,2	45,5	36,0	34,7	40,0
QUÍMICA (BACHARELADO) - 769	41,7	46,8	50,2	45,6	41,8	45,8

Continua na página seguinte...

Área	Curso	UF	Região	Cat. Adm.	Org. Acad.	Brasil
FÍSICA (LICENCIATURA) - 770	25,0	39,2	45,2	32,2	35,4	38,8
GEOGRAFIA (LICENCIATURA) - 771	41,4	53,1	47,9	46,5	42,1	45,0
CIÊNCIAS BIOLÓGICAS (LICENCIATURA) - 772	37,1	52,5	47,1	41,3	41,8	46,2
CIÊNCIAS SOCIAIS (LICENCIATURA) - 774	26,8	33,6	33,6	30,2	31,1	33,4
HISTÓRIA (LICENCIATURA) - 775	17,8	50,7	46,5	36,8	38,6	44,6
CIÊNCIA DA COMPUTAÇÃO (BACHARELADO) - 778	29,6	37,8	39,5	31,7	35,6	37,7
FILOSOFIA (LICENCIATURA) - 779	23,1	51,8	50,5	41,1	40,7	44,9
MÚSICA (LICENCIATURA) - 780	22,2	51,9	50,2	36,5	42,2	50,0
MATEMÁTICA (BACHARELADO) - 42359	0,0	23,5	20,9	26,7	18,3	18,9
FÍSICA (BACHARELADO) - 42539	25,0	28,6	28,5	36,4	26,9	28,2
ENGENHARIA CIVIL - 42559	17,3	36,1	37,1	18,6	30,1	36,9
ENGENHARIA ELÉTRICA - 42566	6,7	30,8	34,1	22,6	27,3	32,3
QUÍMICA (LICENCIATURA) - 42574	44,4	43,8	48,6	40,9	40,3	43,0
PEDAGOGIA (LICENCIATURA) - 92260	47,4	56,8	57,7	53,9	52,0	58,7
LETRAS-PORTUGUÊS (BACHARELADO) - 103367	-	11,1	27,0	NA	26,4	28,5
LETRAS-PORTUGUÊS (LICENCIATURA) - 103380	32,7	52,5	49,5	43,2	40,9	45,5
LETRAS - INGLÊS - 103393	20,0	30,7	42,4	39,0	38,5	41,3
GEOGRAFIA (BACHARELADO) - 300771	31,6	37,7	36,6	45,1	34,9	35,0
CIÊNCIAS BIOLÓGICAS (BACHARELADO) - 300772	25,0	48,6	48,1	28,3	39,8	43,5
CIÊNCIAS SOCIAIS (BACHARELADO) - 300774	25,8	20,0	17,7	23,2	18,7	19,6
ARTES VISUAIS (LICENCIATURA) - 1146843	28,6	54,0	48,6	47,0	49,3	49,9
ARTES VISUAIS (LICENCIATURA) - 1152386	90,5	54,0	48,6	47,0	49,3	49,9
FÍSICA (LICENCIATURA) - 1160260	60,0	39,2	45,2	32,2	35,4	38,8

Tabela 19 - Percentual de estudantes que consideram que "foram oferecidas oportunidades para os estudantes realizarem intercâmbios e/ou estágios no país".

Área	Curso	UF	Região	Cat. Adm.	Org. Acad.	Brasil
ARQUITETURA E URBANISMO - 750	10,3	33,9	38,6	22,6	33,1	35,1
EDUCAÇÃO FÍSICA (LICENCIATURA) - 754	9,7	33,0	35,5	19,0	33,6	40,5
MATEMÁTICA (LICENCIATURA) - 768	61,1	28,5	31,0	21,1	23,6	27,6
QUÍMICA (BACHARELADO) - 769	15,0	22,7	29,3	16,0	24,2	26,6
FÍSICA (LICENCIATURA) - 770	0,0	18,9	24,5	11,8	20,8	22,2
GEOGRAFIA (LICENCIATURA) - 771	3,6	28,5	25,0	17,6	18,6	21,7
CIÊNCIAS BIOLÓGICAS (LICENCIATURA) - 772	17,1	31,9	30,5	16,8	24,5	29,8
CIÊNCIAS SOCIAIS (LICENCIATURA) - 774	9,7	15,3	18,5	10,2	16,2	18,3
HISTÓRIA (LICENCIATURA) - 775	2,9	28,7	26,0	12,9	21,7	27,3
CIÊNCIA DA COMPUTAÇÃO (BACHARELADO) - 778	30,8	37,4	40,5	31,1	35,8	36,7
FILOSOFIA (LICENCIATURA) - 779	15,8	31,5	33,4	19,8	25,8	28,4
MÚSICA (LICENCIATURA) - 780	0,0	26,4	32,5	17,5	23,6	31,0
MATEMÁTICA (BACHARELADO) - 42359	0,0	20,0	21,1	50,0	23,3	23,7
FÍSICA (BACHARELADO) - 42539	28,6	21,4	24,8	32,0	21,0	21,9
ENGENHARIA CIVIL - 42559	15,6	36,5	38,4	29,8	31,5	36,1
ENGENHARIA ELÉTRICA - 42566	7,9	29,8	32,7	32,5	29,6	32,4
QUÍMICA (LICENCIATURA) - 42574	29,2	20,8	28,2	14,7	23,3	24,5
PEDAGOGIA (LICENCIATURA) - 92260	17,1	33,1	34,5	20,4	30,7	37,9
LETRAS-PORTUGUÊS (BACHARELADO) - 103367	-	30,0	15,4	NA	20,3	22,7
LETRAS-PORTUGUÊS (LICENCIATURA) - 103380	20,5	34,4	32,0	23,0	21,2	25,9
LETRAS - INGLÊS - 103393	36,8	26,2	35,1	23,2	22,1	26,4

Continua na página seguinte...

Área	Curso	UF	Região	Cat. Adm.	Org. Acad.	Brasil
GEOGRAFIA (BACHARELADO) - 300771	15,4	14,3	19,6	16,6	15,4	15,5
CIÊNCIAS BIOLÓGICAS (BACHARELADO) - 300772	18,2	30,0	32,3	13,1	25,8	28,6
CIÊNCIAS SOCIAIS (BACHARELADO) - 300774	8,0	10,0	9,0	14,9	13,1	13,6
ARTES VISUAIS (LICENCIATURA) - 1146843	4,5	28,0	29,7	18,8	24,1	27,3
ARTES VISUAIS (LICENCIATURA) - 1152386	60,0	28,0	29,7	18,8	24,1	27,3
FÍSICA (LICENCIATURA) - 1160260	16,7	18,9	24,5	11,8	20,8	22,2

Tabela 20 - Percentual de estudantes que consideram que "foram oferecidas oportunidades para os estudantes realizarem intercâmbio e/ou estágios fora do país".

Área	Curso	UF	Região	Cat. Adm.	Org. Acad.	Brasil
ARQUITETURA E URBANISMO - 750	29,7	36,7	42,6	37,1	38,7	38,3
EDUCAÇÃO FÍSICA (LICENCIATURA) - 754	3,3	28,7	32,7	17,0	31,3	36,6
MATEMÁTICA (LICENCIATURA) - 768	60,9	25,7	27,7	18,5	21,6	25,1
QUÍMICA (BACHARELADO) - 769	22,7	17,5	26,2	17,8	25,7	26,5
FÍSICA (LICENCIATURA) - 770	28,6	23,0	25,9	16,1	20,8	22,6
GEOGRAFIA (LICENCIATURA) - 771	3,4	22,7	21,1	14,4	15,8	17,9
CIÊNCIAS BIOLÓGICAS (LICENCIATURA) - 772	16,7	24,3	26,5	12,9	23,5	27,5
CIÊNCIAS SOCIAIS (LICENCIATURA) - 774	6,7	13,1	17,3	6,1	14,2	15,4
HISTÓRIA (LICENCIATURA) - 775	3,0	22,5	20,5	8,9	18,3	22,9
CIÊNCIA DA COMPUTAÇÃO (BACHARELADO) - 778	30,8	36,7	41,8	30,7	36,7	36,6
FILOSOFIA (LICENCIATURA) - 779	16,7	29,1	30,7	14,8	22,0	24,6
MÚSICA (LICENCIATURA) - 780	0,0	27,6	32,0	15,9	21,9	27,7
MATEMÁTICA (BACHARELADO) - 42359	50,0	41,2	35,6	53,8	29,2	28,9
FÍSICA (BACHARELADO) - 42539	50,0	27,3	31,1	37,0	21,6	22,8
ENGENHARIA CIVIL - 42559	22,5	37,3	40,2	39,7	35,4	37,6
ENGENHARIA ELÉTRICA - 42566	15,4	35,4	36,8	39,3	35,1	35,2
QUÍMICA (LICENCIATURA) - 42574	30,8	18,4	24,9	13,9	23,1	23,0
PEDAGOGIA (LICENCIATURA) - 92260	11,8	24,7	26,7	15,9	24,9	30,2
LETRAS-PORTUGUÊS (BACHARELADO) - 103367	-	9,1	17,4	NA	22,2	24,8
LETRAS-PORTUGUÊS (LICENCIATURA) - 103380	16,7	29,4	28,9	21,1	17,9	21,4
LETRAS - INGLÊS - 103393	26,3	12,7	31,5	16,0	18,3	21,8
GEOGRAFIA (BACHARELADO) - 300771	12,0	13,3	19,0	15,3	14,7	14,7
CIÊNCIAS BIOLÓGICAS (BACHARELADO) - 300772	22,9	28,2	32,6	13,1	26,3	27,5
CIÊNCIAS SOCIAIS (BACHARELADO) - 300774	8,0	9,7	10,6	16,4	12,8	13,2
ARTES VISUAIS (LICENCIATURA) - 1146843	4,3	22,1	26,7	18,8	22,2	22,9
ARTES VISUAIS (LICENCIATURA) - 1152386	40,0	22,1	26,7	18,8	22,2	22,9
FÍSICA (LICENCIATURA) - 1160260	16,7	23,0	25,9	16,1	20,8	22,6

6 - Considerações Finais

Além do desenvolvimento de competências técnico-profissionais, a educação superior tem como uma das suas funções mais importantes a promoção de igualdade de oportunidades e de justiça social. Com essa visão, as informações fornecidas pelos processos de avaliação do ENADE aqui apresentadas pretendem auxiliar a IES a conhecer o perfil dos seus estudantes e analisá-lo, em relação às outras IES, para que, ao integrá-lo aos resultados das avaliações internas realizadas pela Comissão Própria de Avaliação (CPA), possa refletir sobre seus compromissos político-pedagógicos e suas práticas, agindo de forma orientada para a construção de uma educação superior de qualidade, justa e democrática.

Especificamente nesse relatório, foram apresentadas informações sobre desempenho, perfil socioeconômico e percepção dos estudantes sobre a IES no Município, em que se pode observar a configuração dos resultados institucionais, em relação aos resultados dos demais estudantes avaliados no ENADE/2017, no Brasil, na mesma Grande Região, Unidade da Federação, Categoria Administrativa e Organização Acadêmica da IES sob análise. Essas análises devem ser feitas pelas IES fundamentadas na ideia de solidariedade e cooperação, intra e interinstitucional.

Assim, espera-se contribuir de forma efetiva para o desenvolvimento de uma avaliação e de uma gestão institucional preocupadas com a formação de profissionais competentes tecnicamente e, ao mesmo tempo, éticos, críticos, responsáveis socialmente e participantes das mudanças necessárias à sociedade.