

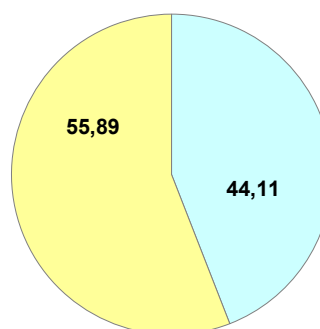
Pró-Reitoria de Planejamento
Diretoria de Avaliação e Informação Institucional – DAII

PERFIL DO CANDIDATO - VESTIBULAR 2023
GERAL DA UEL

I - CARACTERÍSTICAS SÓCIO-CULTURAIS

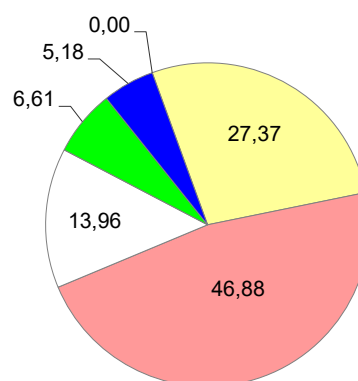
01 - Gênero

Opção	Candidato			
	M	F	Total	%
Masculino	954	0	954	44,11
Feminino	0	1.209	1.209	55,89
Total	954	1.209	2.163	100



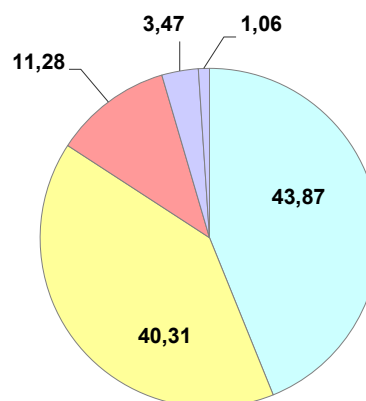
02 - Faixa etária

Opção	Candidato			
	M	F	Total	%
Menos de 16 anos	0	0	0	0,00
De 16 a 18 anos	270	322	592	27,37
De 19 a 21 anos	400	614	1.014	46,88
De 22 a 25 anos	138	164	302	13,96
De 26 a 30 anos	83	60	143	6,61
Mais de 30 anos	63	49	112	5,18
Total	954	1.209	2.163	100



03 - Cota

Opção	Candidato			
	M	F	Total	%
Universal	444	505	949	43,87
Pública	349	523	872	40,31
Negros	111	133	244	11,28
Negros independentes do percurso	41	34	75	3,47
Pessoas com deficiência	9	14	23	1,06
Total	954	1.209	2.163	100



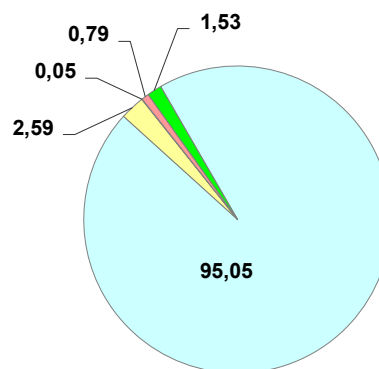
Pró-Reitoria de Planejamento
Diretoria de Avaliação e Informação Institucional – DAII

PERFIL DO CANDIDATO - VESTIBULAR 2023
GERAL DA UEL

I - CARACTERÍSTICAS SÓCIO-CULTURAIS

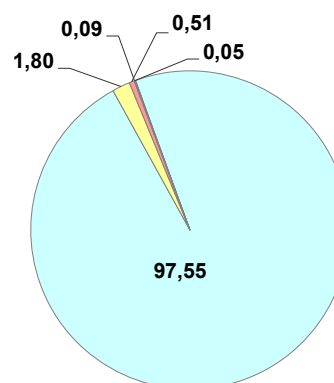
04 - Estado civil

Opção	Candidato			%
	M	F	Total	
Solteiro(a)	904	1152	2056	95,05
Casado(a)	26	30	56	2,59
Viúvo(a)	1	0	1	0,05
Separado legalmente (judicial ou divórcio)	7	10	17	0,79
Outro	16	17	33	1,53
Total	954	1.209	2.163	100



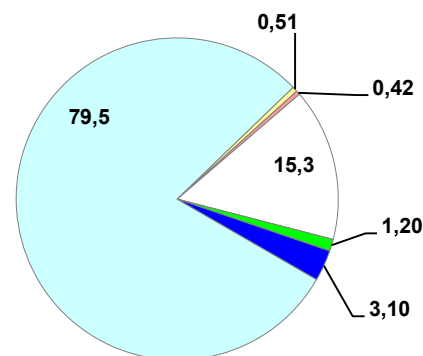
05 - Possui filhos menores de 6 anos

Opção	Candidato			%
	M	F	Total	
Não possui filhos	931	1.179	2.110	97,55
1 filho	18	21	39	1,80
2 filhos	4	7	11	0,51
3 filhos	0	2	2	0,09
4 filhos ou mais	1	0	1	0,05
Total	954	1.209	2.163	100



06 - Estado em que nasceu

Opção	Candidato			%
	M	F	Total	
Paraná	768	951	1.719	79,5
Santa Catarina	2	9	11	0,51
Rio Grande do Sul	4	5	9	0,42
São Paulo	150	181	331	15,3
Exterior	9	17	26	1,20
Outro	21	46	67	3,10
Total	954	1.209	2.163	100



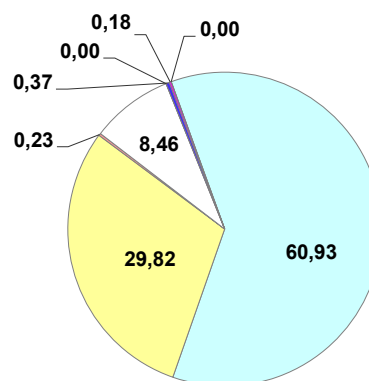
Pró-Reitoria de Planejamento
Diretoria de Avaliação e Informação Institucional – DAII

PERFIL DO CANDIDATO - VESTIBULAR 2023
GERAL DA UEL

I - CARACTERÍSTICAS SÓCIO-CULTURAIS

07 - Cidade em que mora

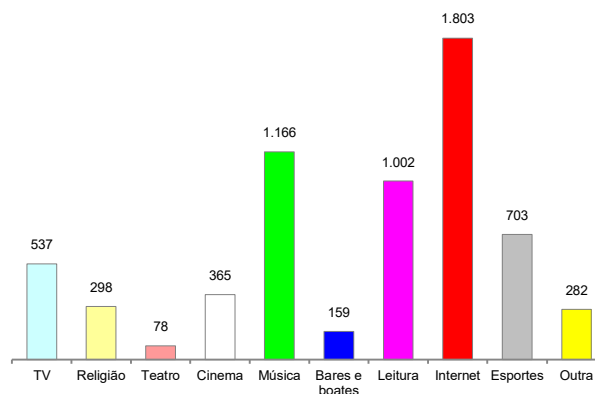
Opção	Candidato			%
	M	F	Total	
Londrina	616	702	1318	60,93
Outras cidades do Paraná	264	381	645	29,82
Cidades da Região Sul (menos PR)	2	3	5	0,23
Cidades do Estado de São Paulo	69	114	183	8,46
Cidades da Região Sudeste (menos SP)	0	0	0	0,00
Cidades da Região Centro-Oeste	3	5	8	0,37
Cidades da Região Norte/Nordeste	0	4	4	0,18
Outras	0	0	0	0,00
Total	954	1.209	2.163	100



08 - Atividade praticada para ocupação da maior parte do tempo livre

Opção	Candidato		
	M	F	Total
TV	246	291	537
Religião	107	191	298
Teatro	32	46	78
Cinema	138	227	365
Música	476	690	1.166
Bares e boates	72	87	159
Leitura	343	659	1.002
Internet	782	1.021	1.803
Esportes	454	249	703
Outra	127	155	282

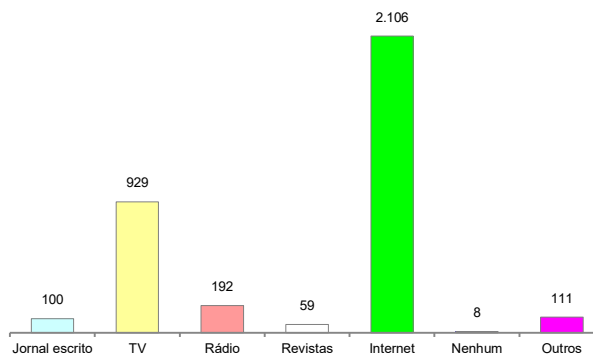
Opção Múltipla Escolha



09 - Meio que utiliza para manter-se informado

Opção	Candidato		
	M	F	Total
Jornal escrito	49	51	100
TV	398	531	929
Rádio	98	94	192
Revistas	29	30	59
Internet	918	1.188	2.106
Nenhum	4	4	8
Outros	57	54	111

Opção Múltipla Escolha

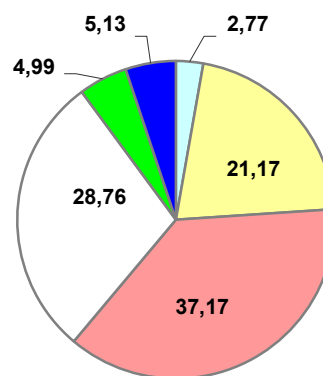


Pró-Reitoria de Planejamento
Diretoria de Avaliação e Informação Institucional – DAI
PERFIL DO CANDIDATO - VESTIBULAR 2023
GERAL DA UEL

II - CARACTERÍSTICAS SÓCIO-EDUCACIONAIS

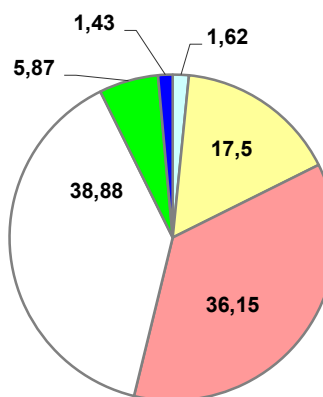
10 - Nível de instrução do pai

Opção	Candidato			%
	M	F	Total	
Sem escolaridade	23	37	60	2,77
Ensino Fundamental	185	273	458	21,17
Ensino Médio	352	452	804	37,17
Superior	287	335	622	28,76
Mestrado ou Doutorado	55	53	108	4,99
Não sei informar	52	59	111	5,13
Total	954	1.209	2.163	100



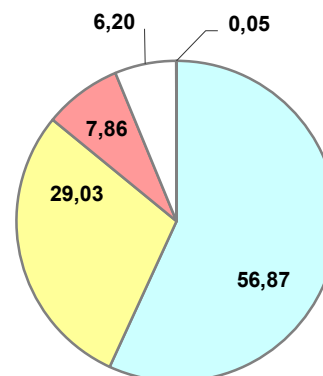
11- Nível de instrução da mãe

Opção	Candidato			%
	M	F	Total	
Sem escolaridade	13	22	35	1,62
Ensino Fundamental	150	197	347	16,04
Ensino Médio	321	461	782	36,15
Superior	406	435	841	38,88
Mestrado ou Doutorado	50	77	127	5,87
Não sei informar	14	17	31	1,43
Total	954	1.209	2.163	100



12 - Frequência ao Ensino Fundamental

Opção	Candidato			%
	M	F	Total	
Integralmente em escola pública	516	714	1.230	56,87
Integralmente em escola particular	297	331	628	29,03
Maior parte em escola pública	76	94	170	7,86
Maior parte em escola particular	65	69	134	6,20
Em escolas comunitárias CNEC ou outro	0	1	1	0,05
Total	954	1.209	2.163	100



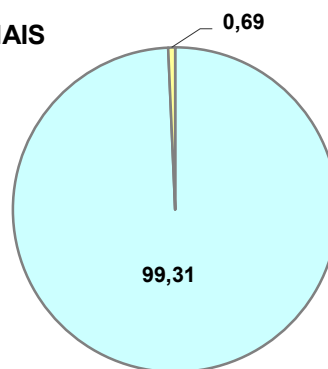
Pró-Reitoria de Planejamento
Diretoria de Avaliação e Informação Institucional – DAI

PERFIL DO CANDIDATO - VESTIBULAR 2023
GERAL DA UEL

II - CARACTERÍSTICAS SÓCIO-EDUCACIONAIS

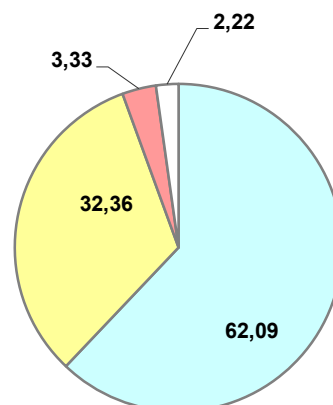
13 - Forma de conclusão do Ensino Fundamental

Opção	Candidato			%
	M	F	Total	
Curso regular	941	1.207	2.148	99,31
EJA	13	2	15	0,69
Total	954	1.209	2.163	100



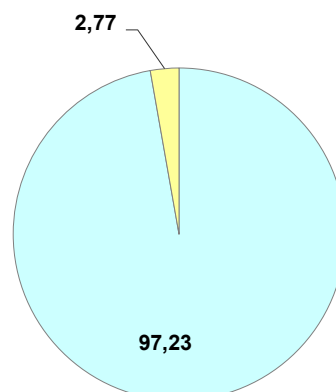
14 - Frequência ao Ensino Médio

Opção	Candidato			%
	M	F	Total	
Integralmente em escola pública	568	775	1.343	62,09
Integralmente em escola particular	330	370	700	32,36
Maior parte em escola pública	34	38	72	3,33
Maior parte em escola particular	22	26	48	2,22
Total	954	1209	2163	100,00



15 - Forma de conclusão do Ensino Médio

Opção	Candidato			%
	M	F	Total	
Curso regular	918	1185	2103	97,23
EJA	36	24	60	2,77
Total	954	1.209	2.163	100



Pró-Reitoria de Planejamento
Diretoria de Avaliação e Informação Institucional – DAII

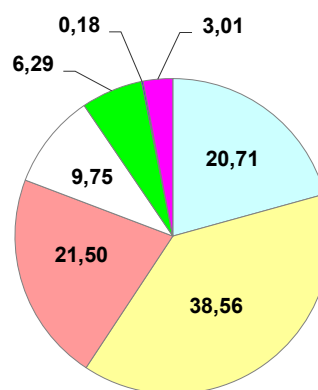
PERFIL DO CANDIDATO - VESTIBULAR 2023

GERAL DA UEL

II - CARACTERÍSTICAS SÓCIO-EDUCACIONAIS

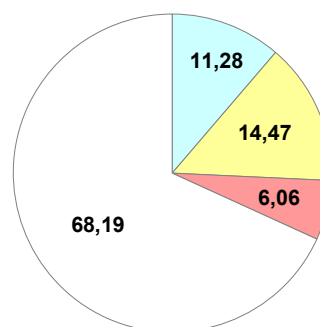
16 - Ano de conclusão do Ensino Médio

Opção	Candidato			%
	M	F	Total	
2022	209	239	448	20,71
2021	364	470	834	38,56
2020	177	288	465	21,50
2019	90	121	211	9,75
Entre 2018 e 2010	81	55	136	6,29
Entre 2009 e 2000	3	1	4	0,18
Antes de 2000	30	35	65	3,01
Total	954	1.209	2.163	100



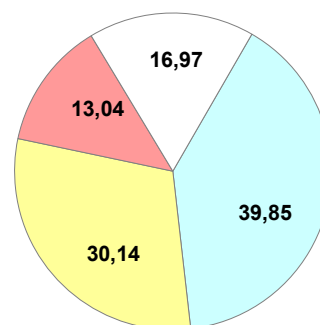
17 - Frequência em cursinho preparatório (Pré-Vestibular)

Opção	Candidato			%
	M	F	Total	
Não	93	151	244	11,28
Sim, por um semestre	114	199	313	14,47
Sim, por um ano	33	98	131	6,06
Sim, por mais de um ano	714	761	1.475	68,19
Total	954	1.209	2.163	100,00



18 - Número de vestibulares prestados

Opção	Candidato			%
	M	F	Total	
Nenhuma vez	383	479	862	39,85
Uma vez	284	368	652	30,14
Duas vezes	130	152	282	13,04
Mais de duas vezes	157	210	367	16,97
Total	954	1.209	2.163	100



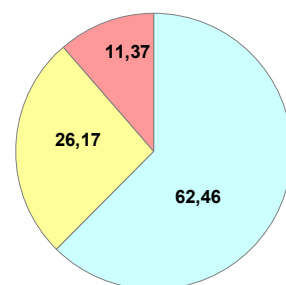
Pró-Reitoria de Planejamento
Diretoria de Avaliação e Informação Institucional – DAI

PERFIL DO CANDIDATO - VESTIBULAR 2023
GERAL DA UEL

II - CARACTERÍSTICAS SÓCIO-EDUCACIONAIS

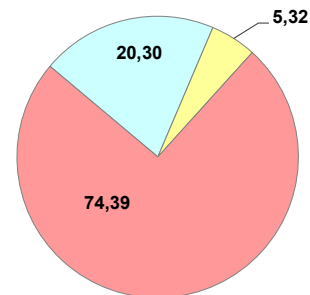
19- Pretensão em prestar vestibular em outra instituição

Opção	Candidato			
	M	F	Total	%
Somente na UEL	630	721	1.351	62,46
Na UEL e em outra(s) Universidade(s) do Paraná	234	332	566	26,17
Na UEL e em outra(s) Universidade(s) de outro(s) Estados	90	156	246	11,37
Total	954	1.209	2.163	100



20 - Ingresso em algum curso superior

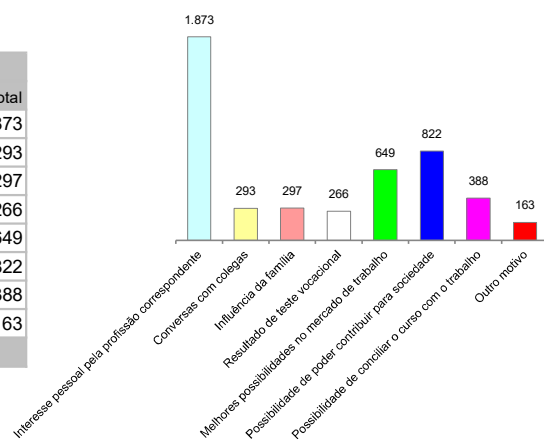
Opção	Candidato			
	M	F	Total	%
Sim, mas não conclui	231	208	439	20,30
Sim, mas já conclui	53	62	115	5,32
Não	670	939	1.609	74,39
Total	954	1.209	2.163	100,00



21 - Motivo que levou a escolher o curso

Opção	Candidato		
	M	F	Total
Interesse pessoal pela profissão correspondente	815	1.058	1.873
Conversas com colegas	170	123	293
Influência da família	170	127	297
Resultado de teste vocacional	98	168	266
Melhores possibilidades no mercado de trabalho	331	318	649
Possibilidade de poder contribuir para sociedade	327	495	822
Possibilidade de conciliar o curso com o trabalho	188	200	388
Outro motivo	91	72	163

Opção Múltipla Escolha



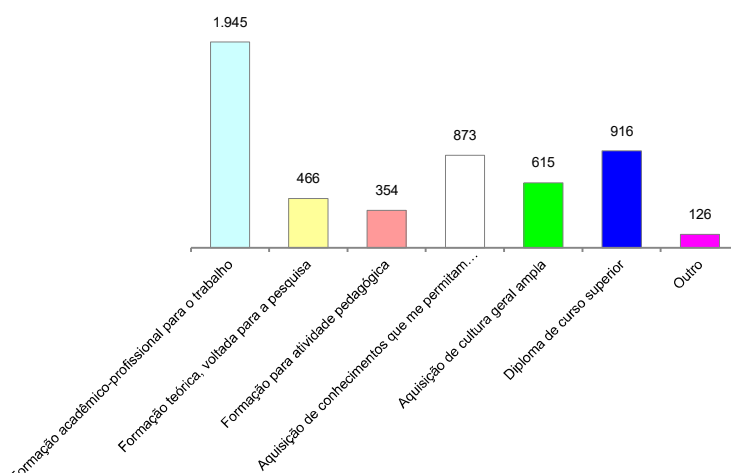
Pró-Reitoria de Planejamento
Diretoria de Avaliação e Informação Institucional – DAII

PERFIL DO CANDIDATO - VESTIBULAR 2023
GERAL DA UEL
II - CARACTERÍSTICAS SÓCIO-EDUCACIONAIS

22 - Expectativa em relação ao curso universitário

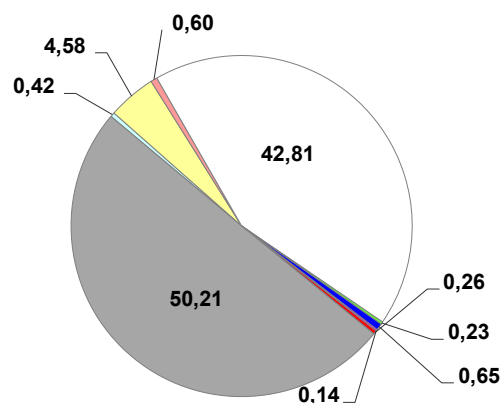
Opção	Candidato		
	M	F	Total
Formação acadêmico-profissional para o trabalho	845	1.100	1.945
Formação teórica, voltada para a pesquisa	238	228	466
Formação para atividade pedagógica	180	174	354
Aquisição de conhecimentos que me permitam compreender melhor o mundo	379	494	873
Aquisição de cultura geral ampla	279	336	615
Diploma de curso superior	418	498	916
Outro	61	65	126

Opção Múltipla Escolha



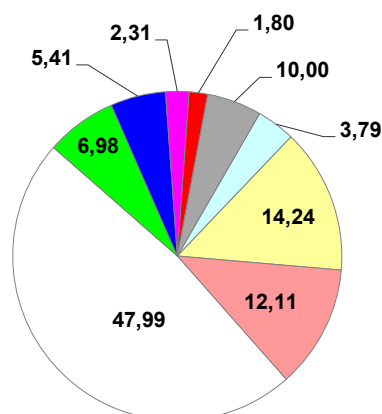
23 - Você já estudou alguma língua estrangeira fora da escola

Opção	Candidato			%
	M	F	Total	
Sim, alemão	4	5	9	0,42
Sim, espanhol	36	63	99	4,58
Sim, francês	4	9	13	0,60
Sim, inglês	409	517	926	42,81
Sim, italiano	2	3	5	0,23
Sim, japonês	7	7	14	0,65
Sim, mandarim	1	2	3	0,14
Outra	3	5	8	0,37
Não	488	598	1.086	50,21
Total	954	1.209	2.163	100



24 - Você gostaria de estudar uma língua estrangeira

Opção	Candidato			%
	M	F	Total	
Sim, alemão	48	34	82	3,79
Sim, espanhol	102	206	308	14,24
Sim, francês	84	178	262	12,11
Sim, inglês	493	545	1.038	47,99
Sim, italiano	45	106	151	6,98
Sim, japonês	64	53	117	5,41
Sim, mandarim	28	22	50	2,31
Outra	15	24	39	1,80
Não	75	41	116	5,36
Total	954	1.209	2.163	100

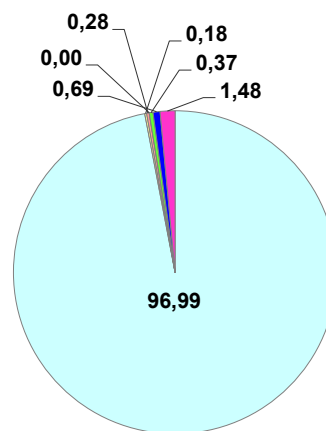


Pró-Reitoria de Planejamento
Diretoria de Avaliação e Informação Institucional – DAII

PERFIL DO CANDIDATO - VESTIBULAR 2023
GERAL DA UEL
II - CARACTERÍSTICAS SÓCIO-EDUCACIONAIS

25 - Você tem necessidades educacionais especiais

Opção	Candidato			%
	M	F	Total	
Não	927	1.171	2.098	96,99
Sim, deficiência física	2	2	4	0,18
Sim, deficiência visual	0	6	6	0,28
Sim, deficiência auditiva	-	0	0	0,00
Sim, transtorno global de desenvolvimento	4	4	8	0,37
Sim, altas habilidades/superdotação	8	7	15	0,69
Outra	13	19	32	1,48
Total	954	1.209	2.163	100



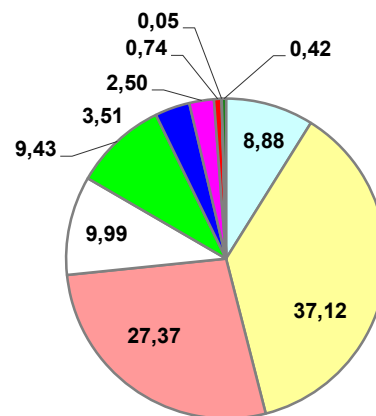
Pró-Reitoria de Planejamento
Diretoria de Avaliação e Informação Institucional – DAII

PERFIL DO CANDIDATO - VESTIBULAR 2023
GERAL DA UEL

III - CARACTERÍSTICAS SÓCIO-ECONÔMICAS

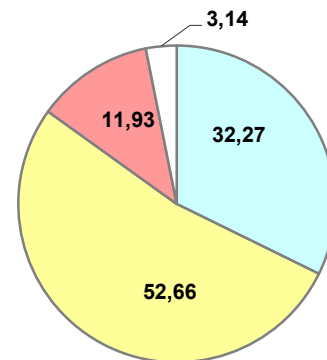
26 - Renda familiar mensal

Opção	Candidato		Total	%
	M	F		
Até 01 salário-mínimo (R\$1212,00)	80	112	192	8,88
Mais de 01 até 03 salários-mínimos	333	470	803	37,12
Mais de 03 até 05 salários-mínimos	271	321	592	27,37
Mais de 05 até 07 salários-mínimos	103	113	216	9,99
Mais de 07 até 10 salários-mínimos	101	103	204	9,43
Mais de 10 até 15 salários-mínimos	34	42	76	3,51
Mais de 15 até 20 salários-mínimos	23	31	54	2,50
Mais de 20 até 25 salários-mínimos	3	13	16	0,74
Mais de 25 até 30 salários-mínimos	1	0	1	0,05
Mais de 30 salários-mínimos	5	4	9	0,42
Total	954	1.209	2.163	100



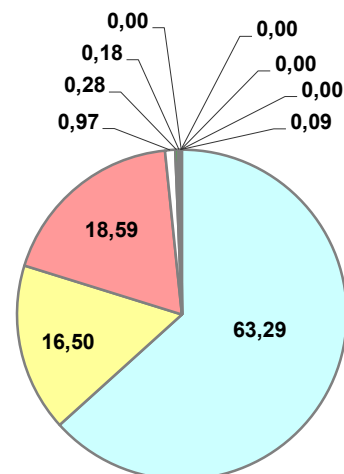
27 - Número de pessoas que contribuem com a renda familiar

Opção	Candidato		Total	%
	M	F		
Uma	295	403	698	32,27
Duas	485	654	1.139	52,66
Três	136	122	258	11,93
Mais de três	38	30	68	3,14
Total	954	1.209	2.163	100



28 - Renda mensal do candidato

Opção	Candidato		Total	%
	M	F		
Não possui atividade remunerada mensal	580	789	1.369	63,29
Até 01 salário-mínimo (R\$1212,00)	142	215	357	16,50
Mais de 01 até 03 salários-mínimos	210	192	402	18,59
Mais de 03 até 05 salários-mínimos	15	6	21	0,97
Mais de 05 até 07 salários-mínimos	5	1	6	0,28
Mais de 07 até 10 salários-mínimos	1	3	4	0,18
Mais de 10 até 15 salários-mínimos	1	1	2	0,09
Mais de 15 até 20 salários-mínimos	0	0	0	0,00
Mais de 20 até 25 salários-mínimos	0	0	0	0,00
Mais de 25 até 30 salários-mínimos	0	0	0	0,00
Mais de 30 salários-mínimos	0	2	2	0,09
Total	954	1.209	2.163	100

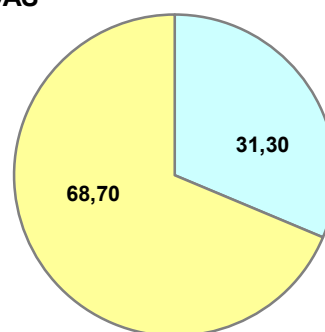


Pró-Reitoria de Planejamento
Diretoria de Avaliação e Informação Institucional – DAII
PERFIL DO CANDIDATO - VESTIBULAR 2023
GERAL DA UEL

III - CARACTERÍSTICAS SÓCIO-ECONÔMICAS

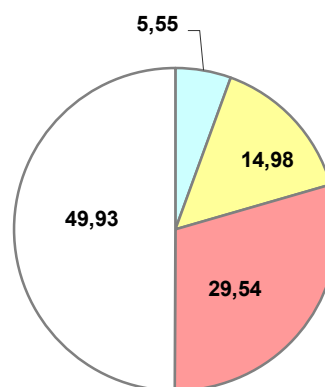
29 - Participação do candidato na renda familiar

Opção	Candidato			%
	M	F	Total	
Sim	335	342	677	31,30
Não	619	867	1.486	68,70
Total	954	1.209	2.163	100



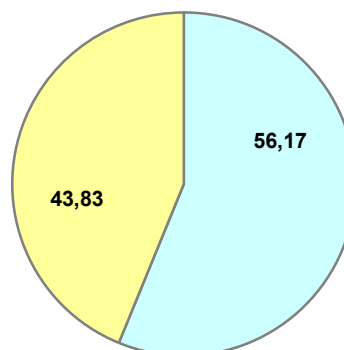
30 - Número de pessoas sustentadas com a renda familiar

Opção	Candidato			%
	M	F	Total	
Uma	62	58	120	5,55
Duas	155	169	324	14,98
Três	265	374	639	29,54
Mais de três	472	608	1.080	49,93
Total	954	1.209	2.163	100,00



31 - Propriedade de moradia

Opção	Candidato			%
	M	F	Total	
Mora em casa própria	542	673	1.215	56,17
Não tem casa própria	412	536	948	43,83
Total	954	1.209	2.163	100

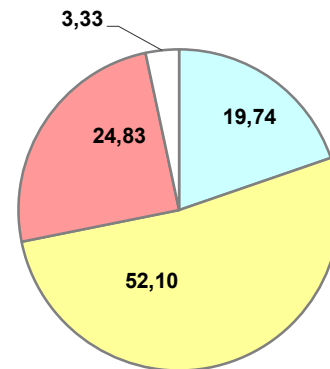


Pró-Reitoria de Planejamento
Diretoria de Avaliação e Informação Institucional – DAII
PERFIL DO CANDIDATO - VESTIBULAR 2023
GERAL DA UEL

III - CARACTERÍSTICAS SÓCIO-ECONÔMICAS

32 - Propriedade de veículos na residência

Opção	Candidato			%
	M	F	Total	
Nenhum	182	245	427	19,74
Um	487	640	1.127	52,10
Dois	250	287	537	24,83
Mais de dois	35	37	72	3,33
Total	954	1.209	2.163	100



33 - Acesso à Internet

Opção	Candidato			%
	M	F	Total	
Sim	940	1.203	2.143	99,08
Não	14	6	20	0,92
Total	954	1.209	2.163	100,00

