

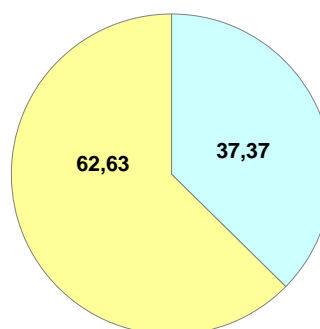
Pró-Reitoria de Planejamento
Diretoria de Avaliação e Informação Institucional – DAII

PERFIL DO CANDIDATO - VESTIBULAR 2023
GERAL DA UEL

I - CARACTERÍSTICAS SÓCIO-CULTURAIS

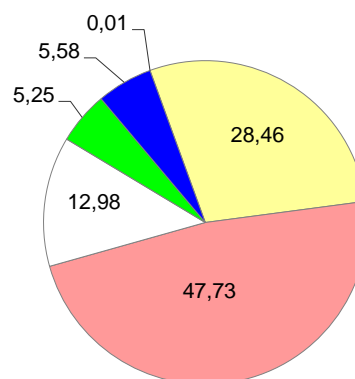
01 - Gênero

Opção	Candidato			
	M	F	Total	%
Masculino	7.318	0	7.318	37,37
Feminino	0	12.265	12.265	62,63
Total	7.318	12.265	19.583	100



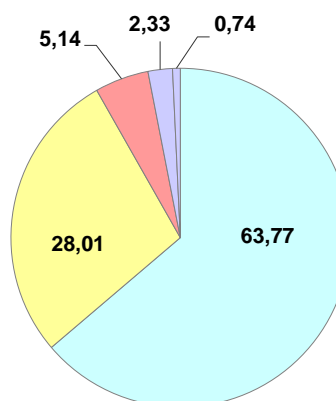
02 - Faixa etária

Opção	Candidato			
	M	F	Total	%
Menos de 16 anos	1	0	1	0,01
De 16 a 18 anos	2.047	3.526	5.573	28,46
De 19 a 21 anos	3.182	6.164	9.346	47,73
De 22 a 25 anos	979	1.563	2.542	12,98
De 26 a 30 anos	491	537	1.028	5,25
Mais de 30 anos	618	475	1.093	5,58
Total	7.318	12.265	19.583	100



03 - Cota

Opção	Candidato			
	M	F	Total	%
Universal	4.728	7.761	12.489	63,77
Pública	1.939	3.547	5.486	28,01
Negros	407	600	1.007	5,14
Negros independentes do percurso	170	287	457	2,33
Pessoas com deficiência	74	70	144	0,74
Total	7.318	12.265	19.583	100



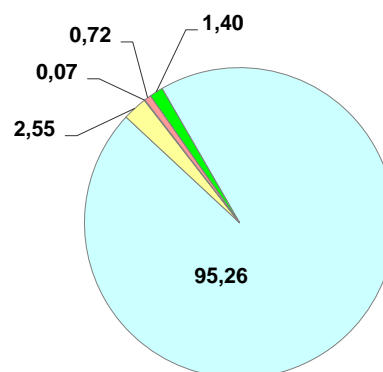
Pró-Reitoria de Planejamento
Diretoria de Avaliação e Informação Institucional – DAI

PERFIL DO CANDIDATO - VESTIBULAR 2023
GERAL DA UEL

I - CARACTERÍSTICAS SÓCIO-CULTURAIS

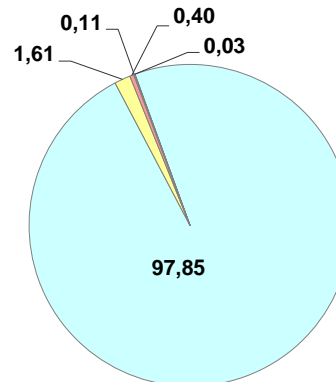
04 - Estado civil

Opção	Candidato			%
	M	F	Total	
Solteiro(a)	6881	11774	18655	95,26
Casado(a)	235	264	499	2,55
Viúvo(a)	5	8	13	0,07
Separado legalmente (judicial ou divórcio)	69	72	141	0,72
Outro	128	147	275	1,40
Total	7.318	12.265	19.583	100



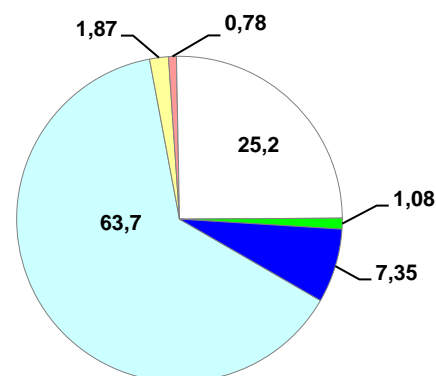
05 - Possui filhos menores de 6 anos

Opção	Candidato			%
	M	F	Total	
Não possui filhos	7.117	12.045	19.162	97,85
1 filho	139	177	316	1,61
2 filhos	41	38	79	0,40
3 filhos	17	4	21	0,11
4 filhos ou mais	4	1	5	0,03
Total	7.318	12.265	19.583	100



06 - Estado em que nasceu

Opção	Candidato			%
	M	F	Total	
Paraná	4.948	7.530	12.478	63,7
Santa Catarina	101	265	366	1,87
Rio Grande do Sul	53	100	153	0,78
São Paulo	1.649	3.286	4.935	25,2
Exterior	80	132	212	1,08
Outro	487	952	1.439	7,35
Total	7.318	12.265	19.583	100



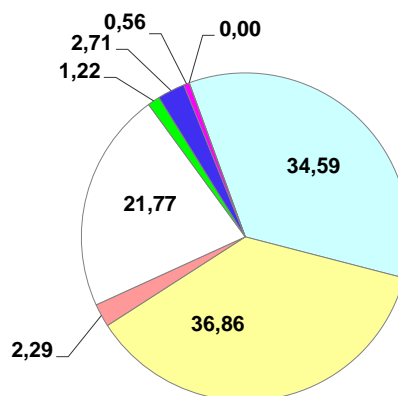
Pró-Reitoria de Planejamento
Diretoria de Avaliação e Informação Institucional – DAII

PERFIL DO CANDIDATO - VESTIBULAR 2023
GERAL DA UEL

I - CARACTERÍSTICAS SÓCIO-CULTURAIS

07 - Cidade em que mora

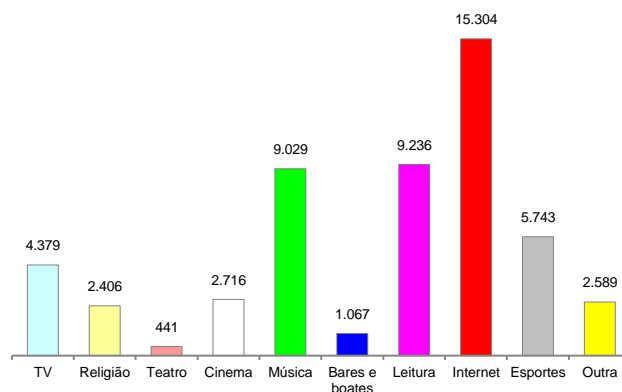
Opção	Candidato			%
	M	F	Total	
Londrina	3015	3759	6774	34,59
Outras cidades do Paraná	2550	4669	7219	36,86
Cidades da Região Sul (menos PR)	124	324	448	2,29
Cidades do Estado de São Paulo	1.348	2915	4263	21,77
Cidades da Região Sudeste (menos SP)	71	168	239	1,22
Cidades da Região Centro-Oeste	176	355	531	2,71
Cidades da Região Norte/Nordeste	34	75	109	0,56
Outras	0	0	0	0,00
Total	7.318	12.265	19.583	100



08 - Atividade praticada para ocupação da maior parte do tempo livre

Opção	Candidato		
	M	F	Total
TV	1.681	2.698	4.379
Religião	674	1.732	2.406
Teatro	138	303	441
Cinema	856	1.860	2.716
Música	2.996	6.033	9.029
Bares e boates	382	685	1.067
Leitura	2.583	6.653	9.236
Internet	5.590	9.714	15.304
Esportes	2.943	2.800	5.743
Outra	1.044	1.545	2.589

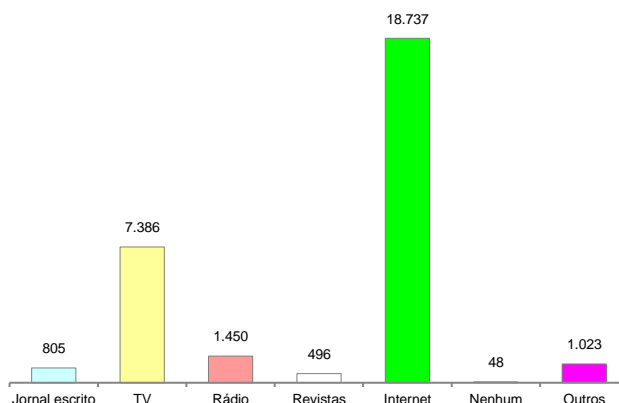
Opção Múltipla Escolha



09 - Meio que utiliza para manter-se informado

Opção	Candidato		
	M	F	Total
Jornal escrito	309	496	805
TV	2.638	4.748	7.386
Rádio	587	863	1.450
Revistas	193	303	496
Internet	6.756	11.981	18.737
Nenhum	30	18	48
Outros	505	518	1.023

Opção Múltipla Escolha



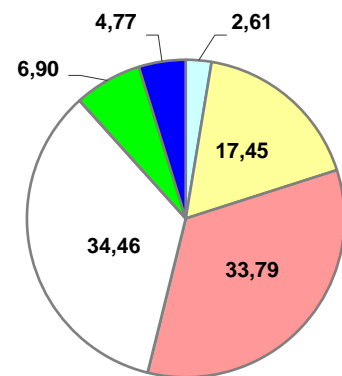
Pró-Reitoria de Planejamento
Diretoria de Avaliação e Informação Institucional – DAII

PERFIL DO CANDIDATO - VESTIBULAR 2023
GERAL DA UEL

II - CARACTERÍSTICAS SÓCIO-EDUCACIONAIS

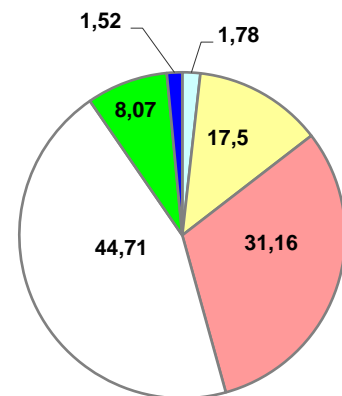
10 - Nível de instrução do pai

Opção	Candidato			
	M	F	Total	%
Sem escolaridade	238	274	512	2,61
Ensino Fundamental	1.255	2.163	3.418	17,45
Ensino Médio	2.391	4.227	6.618	33,79
Superior	2.543	4.206	6.749	34,46
Mestrado ou Doutorado	514	837	1.351	6,90
Não sei informar	377	558	935	4,77
Total	7.318	12.265	19.583	100



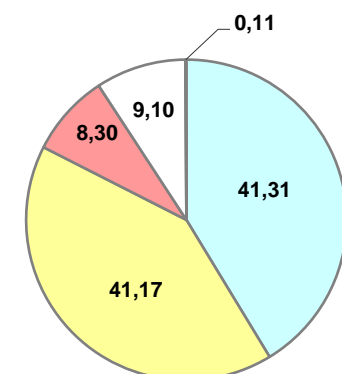
11- Nível de instrução da mãe

Opção	Candidato			
	M	F	Total	%
Sem escolaridade	176	172	348	1,78
Ensino Fundamental	1.016	1.483	2.499	12,76
Ensino Médio	2.169	3.933	6.102	31,16
Superior	3.237	5.519	8.756	44,71
Mestrado ou Doutorado	582	998	1.580	8,07
Não sei informar	138	160	298	1,52
Total	7.318	12.265	19.583	100



12 - Frequência ao Ensino Fundamental

Opção	Candidato			
	M	F	Total	%
Integralmente em escola pública	3.051	5.039	8.090	41,31
Integralmente em escola particular	2.941	5.122	8.063	41,17
Maior parte em escola pública	667	959	1.626	8,30
Maior parte em escola particular	643	1.140	1.783	9,10
Em escolas comunitárias CNEC ou outro	16	5	21	0,11
Total	7.318	12.265	19.583	100



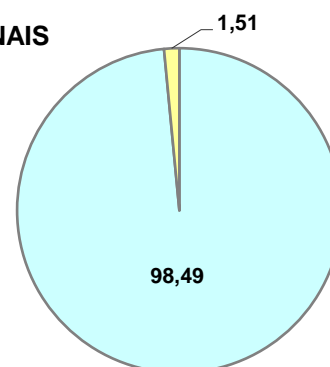
Pró-Reitoria de Planejamento
Diretoria de Avaliação e Informação Institucional – DAI

PERFIL DO CANDIDATO - VESTIBULAR 2023
GERAL DA UEL

II - CARACTERÍSTICAS SÓCIO-EDUCACIONAIS

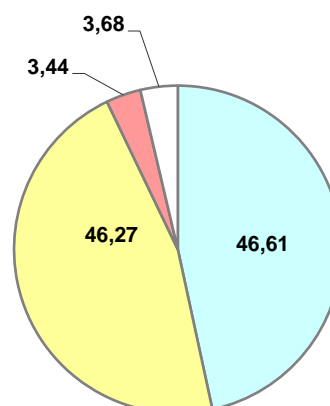
13 - Forma de conclusão do Ensino Fundamental

Opção	Candidato			%
	M	F	Total	
Curso regular	7.111	12.176	19.287	98,49
EJA	207	89	296	1,51
Total	7.318	12.265	19.583	100



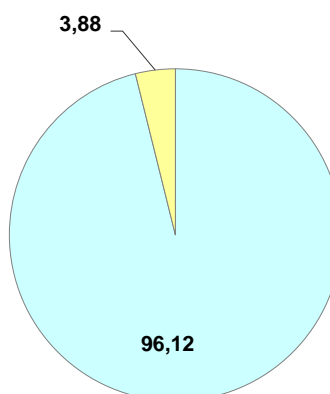
14 - Frequência ao Ensino Médio

Opção	Candidato			%
	M	F	Total	
Integralmente em escola pública	3.546	5.581	9.127	46,61
Integralmente em escola particular	3.196	5.866	9.062	46,27
Maior parte em escola pública	302	372	674	3,44
Maior parte em escola particular	274	446	720	3,68
Total	7318	12265	19583	100,00



15 - Forma de conclusão do Ensino Médio

Opção	Candidato			%
	M	F	Total	
Curso regular	6849	11975	18824	96,12
EJA	469	290	759	3,88
Total	7.318	12.265	19.583	100

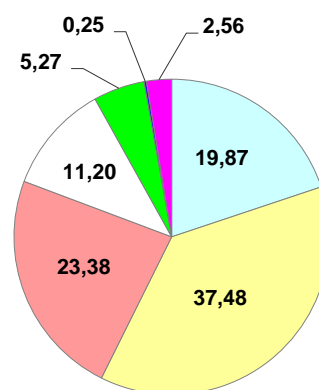


Pró-Reitoria de Planejamento
Diretoria de Avaliação e Informação Institucional – DAI
PERFIL DO CANDIDATO - VESTIBULAR 2023
GERAL DA UEL

II - CARACTERÍSTICAS SÓCIO-EDUCACIONAIS

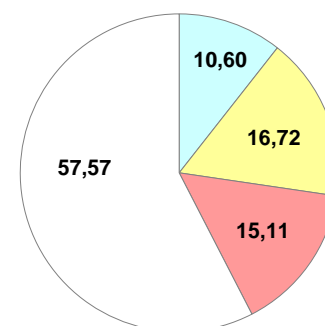
16 - Ano de conclusão do Ensino Médio

Opção	Candidato			
	M	F	Total	%
2022	1.488	2.403	3.891	19,87
2021	2.735	4.605	7.340	37,48
2020	1.553	3.025	4.578	23,38
2019	787	1.406	2.193	11,20
Entre 2018 e 2010	484	548	1.032	5,27
Entre 2009 e 2000	24	24	48	0,25
Antes de 2000	247	254	501	2,56
Total	7.318	12.265	19.583	100



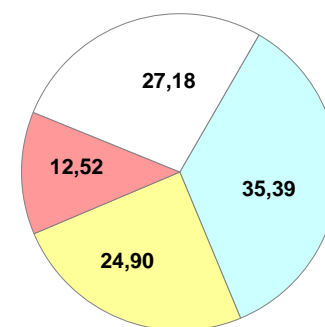
17 - Frequência em cursinho preparatório (Pré-Vestibular)

Opção	Candidato			
	M	F	Total	%
Não	738	1.338	2.076	10,60
Sim, por um semestre	1.002	2.273	3.275	16,72
Sim, por um ano	853	2.106	2.959	15,11
Sim, por mais de um ano	4.725	6.548	11.273	57,57
Total	7.318	12.265	19.583	100,00



18 - Número de vestibulares prestados

Opção	Candidato			
	M	F	Total	%
Nenhuma vez	2.808	4.123	6.931	35,39
Uma vez	1.793	3.084	4.877	24,90
Dois vezes	901	1.551	2.452	12,52
Mais de duas vezes	1.816	3.507	5.323	27,18
Total	7.318	12.265	19.583	100



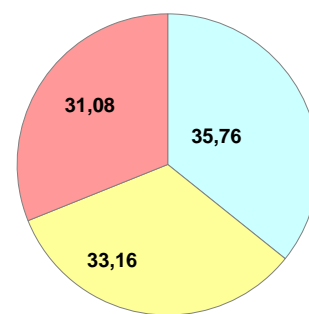
Pró-Reitoria de Planejamento
Diretoria de Avaliação e Informação Institucional – DAII

PERFIL DO CANDIDATO - VESTIBULAR 2023
GERAL DA UEL

II - CARACTERÍSTICAS SÓCIO-EDUCACIONAIS

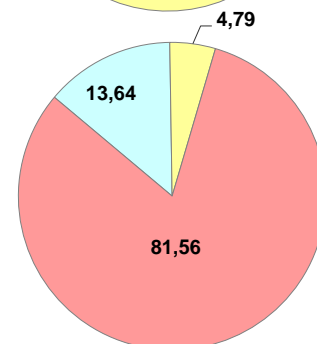
19- Pretensão em prestar vestibular em outra instituição

Opção	Candidato			%
	M	F	Total	
Somente na UEL	3.063	3.939	7.002	35,76
Na UEL e em outra(s) Universidade(s) do Paraná	2.268	4.226	6.494	33,16
Na UEL e em outra(s) Universidade(s) de outro(s) Estados	1.987	4.100	6.087	31,08
Total	7.318	12.265	19.583	100



20 - Ingresso em algum curso superior

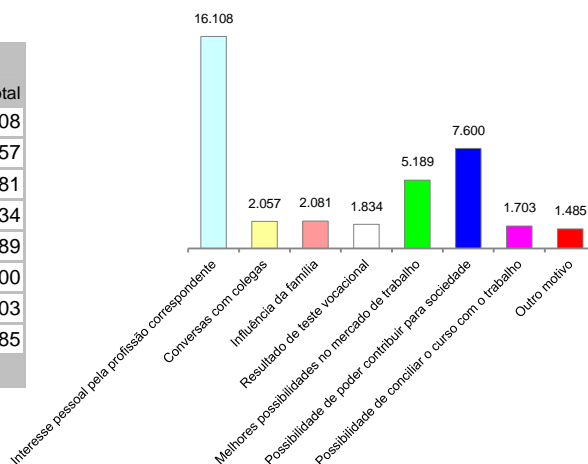
Opção	Candidato			%
	M	F	Total	
Sim, mas não conclui	1.212	1.460	2.672	13,64
Sim, mas já conclui	386	553	939	4,79
Não	5.720	10.252	15.972	81,56
Total	7.318	12.265	19.583	100,00



21 - Motivo que levou a escolher o curso

Opção	Candidato		
	M	F	Total
Interesse pessoal pela profissão correspondente	5.787	10.321	16.108
Conversas com colegas	1.181	876	2.057
Influência da família	1.024	1.057	2.081
Resultado de teste vocacional	599	1.235	1.834
Melhores possibilidades no mercado de trabalho	2.222	2.967	5.189
Possibilidade de poder contribuir para sociedade	2.419	5.181	7.600
Possibilidade de conciliar o curso com o trabalho	798	905	1.703
Outro motivo	741	744	1.485

Opção Múltipla Escolha



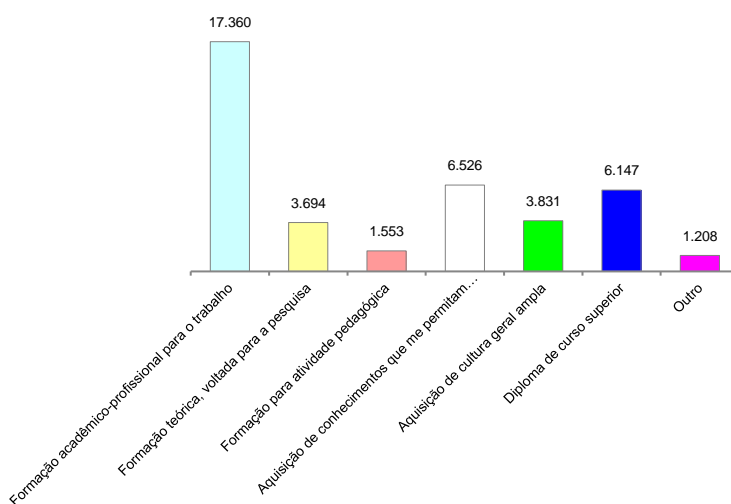
Pró-Reitoria de Planejamento
Diretoria de Avaliação e Informação Institucional – DAI

PERFIL DO CANDIDATO - VESTIBULAR 2023
GERAL DA UEL
II - CARACTERÍSTICAS SÓCIO-EDUCACIONAIS

22 - Expectativa em relação ao curso universitário

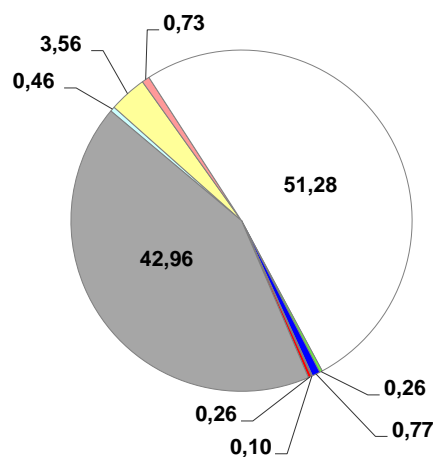
Opção	Candidato		
	M	F	Total
Formação acadêmico-profissional para o trabalho	6.328	11.032	17.360
Formação teórica, voltada para a pesquisa	1.538	2.156	3.694
Formação para atividade pedagógica	666	887	1.553
Aquisição de conhecimentos que me permitam compreender melhor o mundo	2.359	4.167	6.526
Aquisição de cultura geral ampla	1.490	2.341	3.831
Diploma de curso superior	2.544	3.603	6.147
Outro	518	690	1.208

Opção Múltipla Escolha



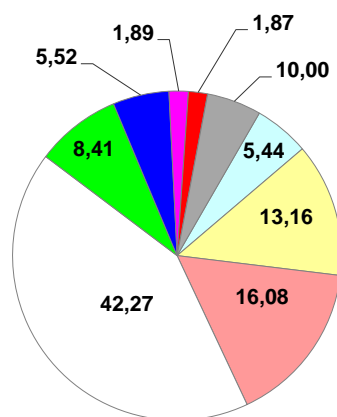
23 - Você já estudou alguma língua estrangeira fora da escola

Opção	Candidato			%
	M	F	Total	
Sim, alemão	44	47	91	0,46
Sim, espanhol	207	491	698	3,56
Sim, francês	45	98	143	0,73
Sim, inglês	3.624	6.419	10.043	51,28
Sim, italiano	17	33	50	0,26
Sim, japonês	73	78	151	0,77
Sim, mandarim	9	11	20	0,10
Outra	23	36	59	0,30
Não	3.276	5.052	8.328	42,53
Total	7.318	12.265	19.583	100



24 - Você gostaria de estudar uma língua estrangeira

Opção	Candidato			%
	M	F	Total	
Sim, alemão	517	548	1.065	5,44
Sim, espanhol	803	1.774	2.577	13,16
Sim, francês	766	2.382	3.148	16,08
Sim, inglês	3.318	4.960	8.278	42,27
Sim, italiano	437	1.210	1.647	8,41
Sim, japonês	542	539	1.081	5,52
Sim, mandarim	183	188	371	1,89
Outra	160	207	367	1,87
Não	592	457	1.049	5,36
Total	7.318	12.265	19.583	100

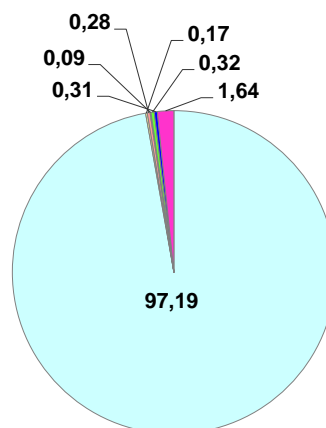


Pró-Reitoria de Planejamento
Diretoria de Avaliação e Informação Institucional – DAI

PERFIL DO CANDIDATO - VESTIBULAR 2023
GERAL DA UEL
II - CARACTERÍSTICAS SÓCIO-EDUCACIONAIS

25 - Você tem necessidades educacionais especiais

Opção	Candidato			%
	M	F	Total	
Não	7.093	11.940	19.033	97,19
Sim, deficiência física	10	23	33	0,17
Sim, deficiência visual	22	32	54	0,28
Sim, deficiência auditiva	8	10	18	0,09
Sim, transtorno global de desenvolvimento	33	30	63	0,32
Sim, altas habilidades/superdotação	31	30	61	0,31
Outra	121	200	321	1,64
Total	7.318	12.265	19.583	100



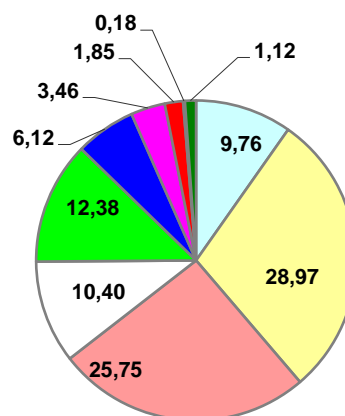
Pró-Reitoria de Planejamento
Diretoria de Avaliação e Informação Institucional – DAII

PERFIL DO CANDIDATO - VESTIBULAR 2023
GERAL DA UEL

III - CARACTERÍSTICAS SÓCIO-ECONÔMICAS

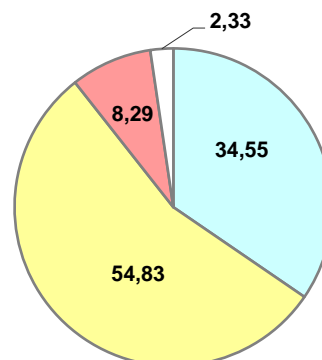
26 - Renda familiar mensal

Opção	Candidato			
	M	F	Total	%
Até 01 salário-mínimo (R\$1212,00)	809	1.103	1.912	9,76
Mais de 01 até 03 salários-mínimos	2.013	3.661	5.674	28,97
Mais de 03 até 05 salários-mínimos	1.827	3.216	5.043	25,75
Mais de 05 até 07 salários-mínimos	763	1.273	2.036	10,40
Mais de 07 até 10 salários-mínimos	909	1.516	2.425	12,38
Mais de 10 até 15 salários-mínimos	482	717	1.199	6,12
Mais de 15 até 20 salários-mínimos	262	415	677	3,46
Mais de 20 até 25 salários-mínimos	143	219	362	1,85
Mais de 25 até 30 salários-mínimos	13	23	36	0,18
Mais de 30 salários-mínimos	97	122	219	1,12
Total	7.318	12.265	19.583	100



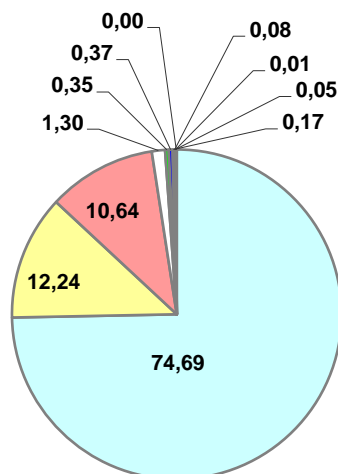
27 - Número de pessoas que contribuem com a renda familiar

Opção	Candidato			
	M	F	Total	%
Uma	2.514	4.252	6.766	34,55
Duas	3.863	6.874	10.737	54,83
Três	738	886	1.624	8,29
Mais de três	203	253	456	2,33
Total	7.318	12.265	19.583	100



28 - Renda mensal do candidato

Opção	Candidato			
	M	F	Total	%
Não possui atividade remunerada mensal	5.163	9.463	14.626	74,69
Até 01 salário-mínimo (R\$1212,00)	945	1.452	2.397	12,24
Mais de 01 até 03 salários-mínimos	1.001	1.083	2.084	10,64
Mais de 03 até 05 salários-mínimos	118	136	254	1,30
Mais de 05 até 07 salários-mínimos	35	34	69	0,35
Mais de 07 até 10 salários-mínimos	26	47	73	0,37
Mais de 10 até 15 salários-mínimos	15	19	34	0,17
Mais de 15 até 20 salários-mínimos	6	9	15	0,08
Mais de 20 até 25 salários-mínimos	4	5	9	0,05
Mais de 25 até 30 salários-mínimos	1	1	2	0,01
Mais de 30 salários-mínimos	4	16	20	0,10
Total	7.318	12.265	19.583	100

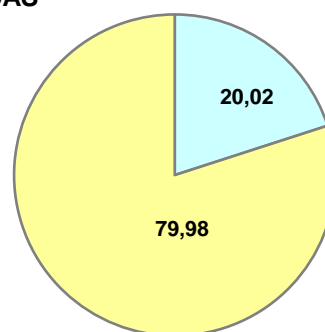


Pró-Reitoria de Planejamento
Diretoria de Avaliação e Informação Institucional – DAII
PERFIL DO CANDIDATO - VESTIBULAR 2023
GERAL DA UEL

III - CARACTERÍSTICAS SÓCIO-ECONÔMICAS

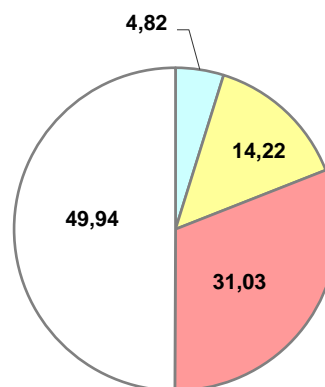
29 - Participação do candidato na renda familiar

Opção	Candidato			%
	M	F	Total	
Sim	1.798	2.123	3.921	20,02
Não	5.520	10.142	15.662	79,98
Total	7.318	12.265	19.583	100



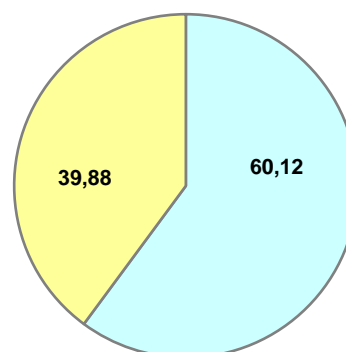
30 - Número de pessoas sustentadas com a renda familiar

Opção	Candidato			%
	M	F	Total	
Uma	481	463	944	4,82
Duas	1.067	1.717	2.784	14,22
Três	2.208	3.868	6.076	31,03
Mais de três	3.562	6.217	9.779	49,94
Total	7.318	12.265	19.583	100,00



31 - Propriedade de moradia

Opção	Candidato			%
	M	F	Total	
Mora em casa própria	4.359	7.415	11.774	60,12
Não tem casa própria	2.959	4.850	7.809	39,88
Total	7.318	12.265	19.583	100



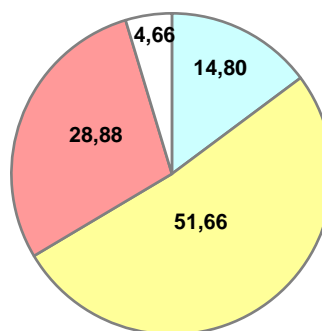
Pró-Reitoria de Planejamento
Diretoria de Avaliação e Informação Institucional – DAII

PERFIL DO CANDIDATO - VESTIBULAR 2023
GERAL DA UEL

III - CARACTERÍSTICAS SÓCIO-ECONÔMICAS

32 - Propriedade de veículos na residência

Opção	Candidato			%
	M	F	Total	
Nenhum	1.167	1.732	2.899	14,80
Um	3.645	6.471	10.116	51,66
Dois	2.124	3.531	5.655	28,88
Mais de dois	382	531	913	4,66
Total	7.318	12.265	19.583	100



33 - Acesso à Internet

Opção	Candidato			%
	M	F	Total	
Sim	7.211	12.172	19.383	98,98
Não	107	93	200	1,02
Total	7.318	12.265	19.583	100,00

