

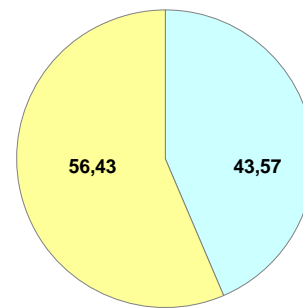
Pró-Reitoria de Planejamento
Diretoria de Avaliação e Informação Institucional – DAII

PERFIL DO INGRESSANTE - VESTIBULAR 2021
GERAL DA UEL

I - CARACTERÍSTICAS SÓCIO-CULTURAIS

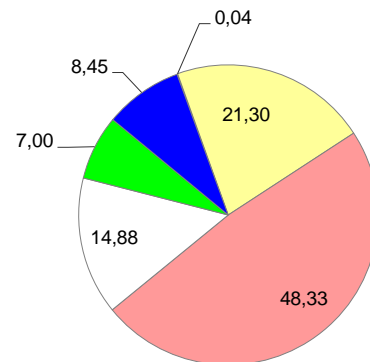
01 - Gênero

Opção	Candidato			
			Total	%
Masculino	990	0	990	43,57
Feminino	0	1.282	1.282	56,43
Total	990	1.282	2.272	100



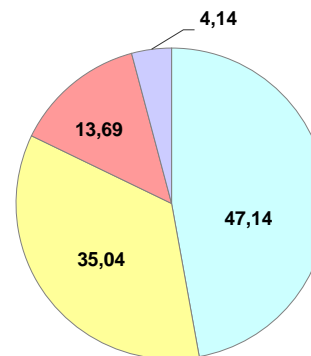
02 - Faixa etária

Opção	Candidato			
	M	F	Total	%
Menos de 16 anos	0	1	1	0,04
De 16 a 18 anos	200	284	484	21,30
De 19 a 21 anos	440	658	1.098	48,33
De 22 a 25 anos	166	172	338	14,88
De 26 a 30 anos	74	85	159	7,00
Mais de 30 anos	110	82	192	8,45
Total	990	1.282	2.272	100



03 - Cota

Opção	Candidato			
	M	F	Total	%
Universal	497	574	1.071	47,14
Pública	335	461	796	35,04
Negros	116	195	311	13,69
Negros independentes do percurso	42	52	94	4,14
Total	990	1.282	2.272	100



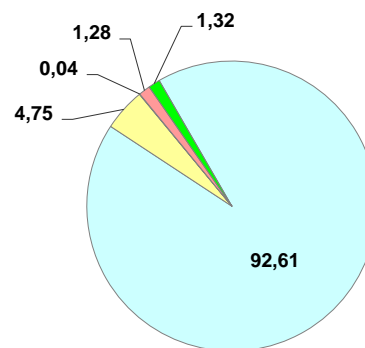
Pró-Reitoria de Planejamento
Diretoria de Avaliação e Informação Institucional – DAI

PERFIL DO INGRESSANTE - VESTIBULAR 2021
GERAL DA UEL

I - CARACTERÍSTICAS SÓCIO-CULTURAIS

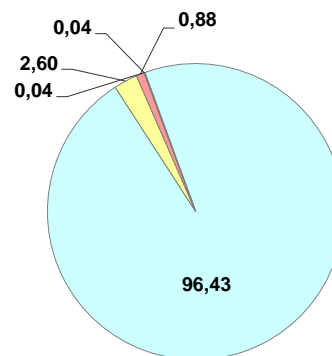
04 - Estado civil

Opção	Candidato			%
	M	F	Total	
Solteiro(a)	911	1193	2104	92,61
Casado(a)	52	56	108	4,75
Viuvo(a)	0	1	1	0,04
Separado legalmente (judicial ou divórcio)	12	17	29	1,28
Outro	15	15	30	1,32
Total	990	1.282	2.272	100



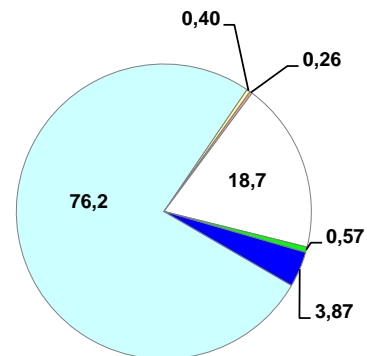
05 - Possui filhos menores de 6 anos

Opção	Candidato			%
	M	F	Total	
Não possui filhos	955	1.236	2.191	96,43
1 filho	25	34	59	2,60
2 filhos	9	11	20	0,88
3 filhos	0	1	1	0,04
4 filhos ou mais	1	0	1	0,04
Total	990	1.282	2.272	100



06 - Estado em que nasceu

Opção	Candidato			%
	M	F	Total	
Paraná	756	975	1.731	76,2
Santa Catarina	1	8	9	0,40
Rio Grande do Sul	3	3	6	0,26
São Paulo	179	246	425	18,7
Exterior	6	7	13	0,57
Outro	45	43	88	3,87
Total	990	1.282	2.272	100



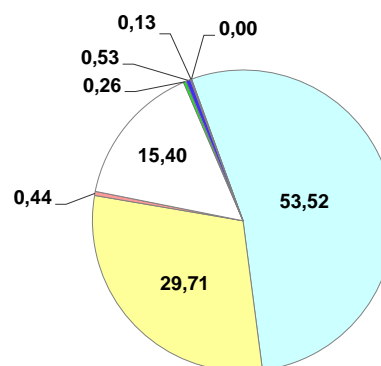
Pró-Reitoria de Planejamento
Diretoria de Avaliação e Informação Institucional – DAII

PERFIL DO INGRESSANTE - VESTIBULAR 2021
GERAL DA UEL

I - CARACTERÍSTICAS SÓCIO-CULTURAIS

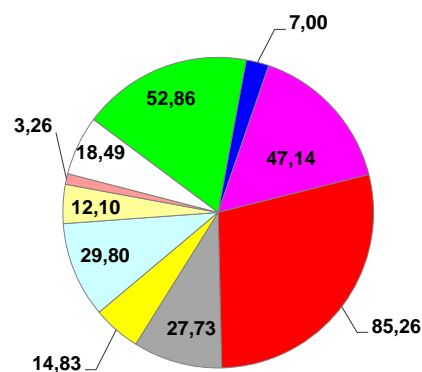
07 - Cidade em que mora

Opção	Candidato			
	M	F	Total	%
Londrina	559	657	1216	53,52
Outras cidades do Paraná	275	400	675	29,71
Cidades da Região Sul (menos PR)	3	7	10	0,44
Cidades do Estado de São Paulo	145	205	350	15,40
Cidades da Região Sudeste (menos SP)	3	3	6	0,26
Cidades da Região Centro-Oeste	4	8	12	0,53
Cidades da Região Norte/Nordeste	1	2	3	0,13
Outras	0	0	0	0,00
Total	990	1.282	2.272	100



08 - Atividade praticada para ocupação da maior parte do tempo livre

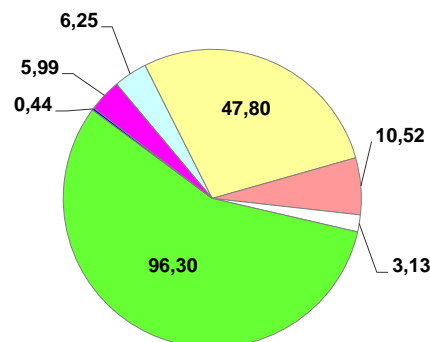
Opção	Candidato			
	M	F	Total	%
TV	252	425	677	29,80
Religião	99	176	275	12,10
Teatro	30	44	74	3,26
Cinema	150	270	420	18,49
Música	457	744	1.201	52,86
Bares e boates	73	86	159	7,00
Leitura	364	707	1.071	47,14
Internet	824	1.113	1.937	85,26
Esportes	395	235	630	27,73
Outra	148	189	337	14,83



Opção Múltipla Escolha

09 - Meio que utiliza para manter-se informado

Opção	Candidato			
	M	F	Total	%
Jornal escrito	56	86	142	6,25
TV	416	670	1.086	47,80
Rádio	103	136	239	10,52
Revistas	30	41	71	3,13
Internet	936	1.252	2.188	96,30
Nenhum	8	2	10	0,44
Outros	80	56	136	5,99



Opção Múltipla Escolha

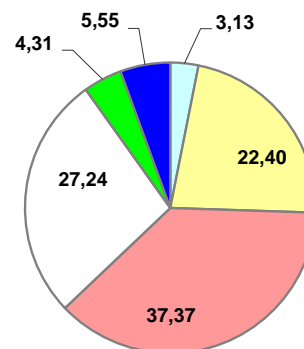
Pró-Reitoria de Planejamento
Diretoria de Avaliação e Informação Institucional – DAII

PERFIL DO INGRESSANTE - VESTIBULAR 2021
GERAL DA UEL

II - CARACTERÍSTICAS SÓCIO-EDUCACIONAIS

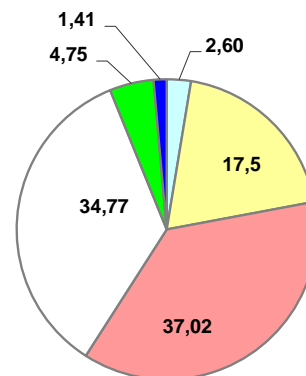
10 - Nível de instrução do pai

Opção	Candidato			%
	M	F	Total	
Sem escolaridade	28	43	71	3,13
Ensino Fundamental	219	290	509	22,40
Ensino Médio	372	477	849	37,37
Superior	279	340	619	27,24
Mestrado ou Doutorado	44	54	98	4,31
Não sei informar	48	78	126	5,55
Total	990	1.282	2.272	100



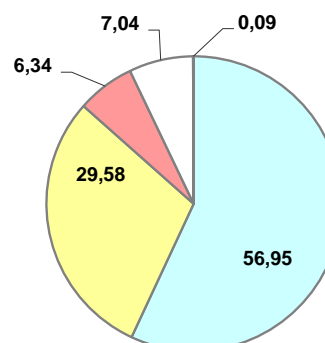
11- Nível de instrução da mãe

Opção	Candidato			%
	M	F	Total	
Sem escolaridade	25	34	59	2,60
Ensino Fundamental	178	264	442	19,45
Ensino Médio	376	465	841	37,02
Superior	346	444	790	34,77
Mestrado ou Doutorado	54	54	108	4,75
Não sei informar	11	21	32	1,41
Total	990	1.282	2.272	100



12 - Frequência ao Ensino Fundamental

Opção	Candidato			%
	M	F	Total	
Integralmente em escola pública	536	758	1.294	56,95
Integralmente em escola particular	312	360	672	29,58
Maior parte em escola pública	68	76	144	6,34
Maior parte em escola particular	72	88	160	7,04
Em escolas comunitárias CNEC ou outro	2	0	2	0,09
Total	990	1.282	2.272	100



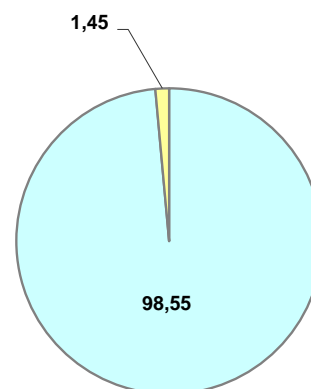
Pró-Reitoria de Planejamento
Diretoria de Avaliação e Informação Institucional – DAII

PERFIL DO INGRESSANTE - VESTIBULAR 2021
GERAL DA UEL

II - CARACTERÍSTICAS SÓCIO-EDUCACIONAIS

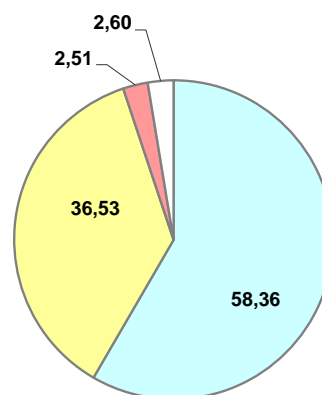
13 - Forma de conclusão do Ensino Fundamental

Opção	Candidato			
	M	F	Total	%
Curso regular	967	1.272	2.239	98,55
EJA	23	10	33	1,45
Total	990	1.282	2.272	100



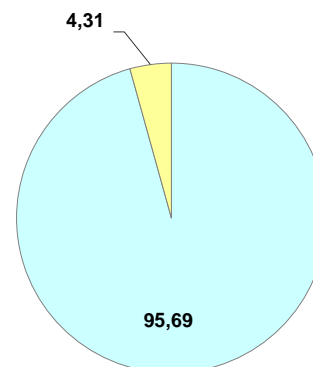
14 - Frequência ao Ensino Médio

Opção	Candidato			
	M	F	Total	%
Integralmente em escola pública	546	780	1.326	58,36
Integralmente em escola particular	379	451	830	36,53
Maior parte em escola pública	35	22	57	2,51
Maior parte em escola particular	30	29	59	2,60
Total	990	1282	2272	100,00



15 - Forma de conclusão do Ensino Médio

Opção	Candidato			
	M	F	Total	%
Curso regular	932	1242	2174	95,69
EJA	58	40	98	4,31
Total	990	1.282	2.272	100



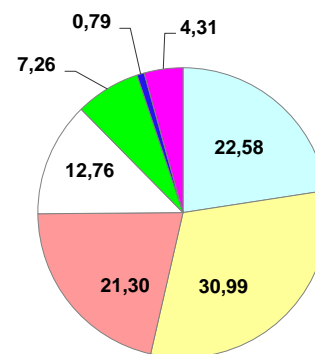
Pró-Reitoria de Planejamento
Diretoria de Avaliação e Informação Institucional – DAII

PERFIL DO INGRESSANTE - VESTIBULAR 2021
GERAL DA UEL

II - CARACTERÍSTICAS SÓCIO-EDUCACIONAIS

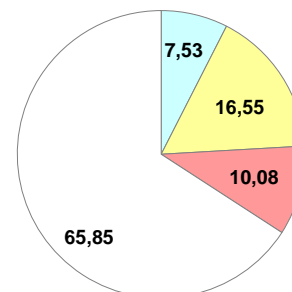
16 - Ano de conclusão do Ensino Médio

Opção	Candidato			%
	M	F	Total	
2020	240	273	513	22,58
2019	279	425	704	30,99
2018	208	276	484	21,30
2017	119	171	290	12,76
Entre 2016 e 2009	81	84	165	7,26
Entre 2008 e 1999	11	7	18	0,79
Antes de 1999	52	46	98	4,31
Total	990	1.282	2.272	100



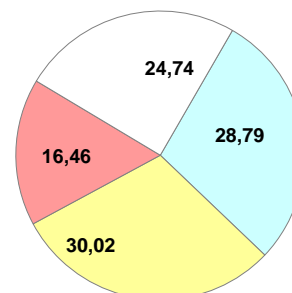
17 - Frequência em cursinho preparatório (Pré-Vestibular)

Opção	Candidato			%
	M	F	Total	
Não	74	97	171	7,53
Sim, por um semestre	148	228	376	16,55
Sim, por um ano	81	148	229	10,08
Sim, por mais de um ano	687	809	1.496	65,85
Total	990	1.282	2.272	100,00



18 - Número de vestibulares prestados

Opção	Candidato			%
	M	F	Total	
Nenhuma vez	277	377	654	28,79
Uma vez	296	386	682	30,02
Duas vezes	166	208	374	16,46
Mais de duas vezes	251	311	562	24,74
Total	990	1.282	2.272	100



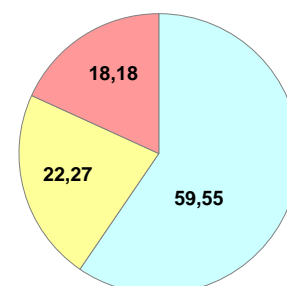
Pró-Reitoria de Planejamento
Diretoria de Avaliação e Informação Institucional – DAII

PERFIL DO INGRESSANTE - VESTIBULAR 2021
GERAL DA UEL

II - CARACTERÍSTICAS SÓCIO-EDUCACIONAIS

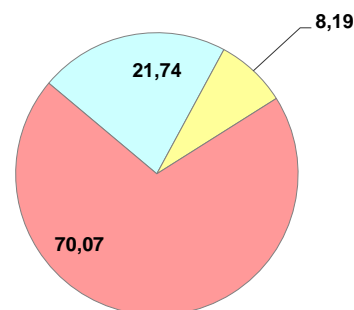
19- Pretensão em prestar vestibular em outra instituição

Opção	Candidato			
	M	F	Total	%
Somente na UEL	615	738	1.353	59,55
Na UEL e em outra(s) Universidade(s) do Paraná	207	299	506	22,27
Na UEL e em outra(s) Universidade(s) de outro(s) Estados	168	245	413	18,18
Total	990	1.282	2.272	100



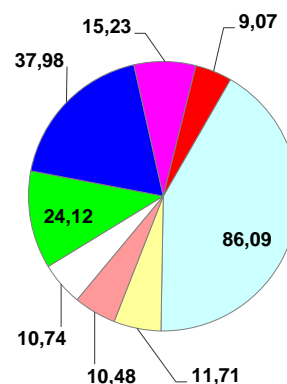
20 - Ingresso em algum curso superior

Opção	Candidato			
	M	F	Total	%
Sim, mas não conclui	257	237	494	21,74
Sim, mas já conclui	95	91	186	8,19
Não	638	954	1.592	70,07
Total	990	1.282	2.272	100,00



21 - Motivo que levou a escolher o curso

Opção	Candidato			
	M	F	Total	%
Interesse pessoal pela profissão correspondente	847	1.109	1.956	86,09
Conversas com colegas	137	129	266	11,71
Influência da família	107	131	238	10,48
Resultado de teste vocacional	94	150	244	10,74
Melhores possibilidades no mercado de trabalho	248	300	548	24,12
Possibilidade de poder contribuir para sociedade	331	532	863	37,98
Possibilidade de conciliar o curso com o trabalho	174	172	346	15,23
Outro motivo	103	103	206	9,07



Opção Múltipla Escolha

Pró-Reitoria de Planejamento
Diretoria de Avaliação e Informação Institucional – DAI

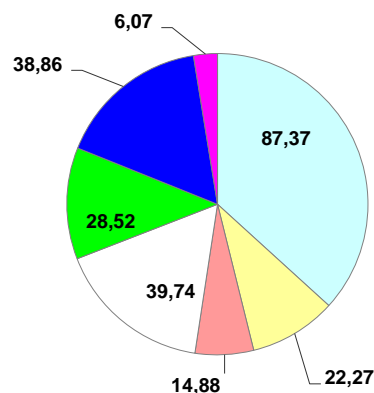
PERFIL DO INGRESSANTE - VESTIBULAR 2021
GERAL DA UEL

II - CARACTERÍSTICAS SÓCIO-EDUCACIONAIS

22 - Expectativa em relação ao curso universitário

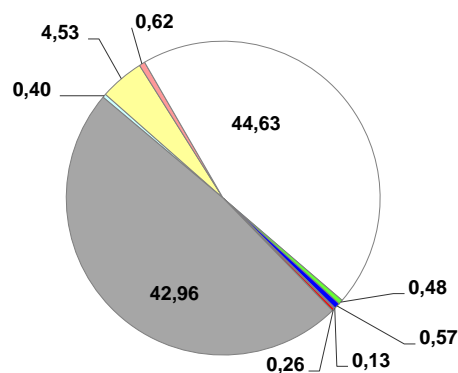
Opção	Candidato			
	M	F	Total	%
Formação acadêmico-profissional para o trabalho	847	1.138	1.985	87,37
Formação teórica, voltada para a pesquisa	242	264	506	22,27
Formação para atividade pedagógica	143	195	338	14,88
Aquisição de conhecimentos que me permitam compreender melhor o mundo	383	520	903	39,74
Aquisição de cultura geral ampla	259	389	648	28,52
Diploma de curso superior	368	515	883	38,86
Outro	69	69	138	6,07

Opção Múltipla Escolha



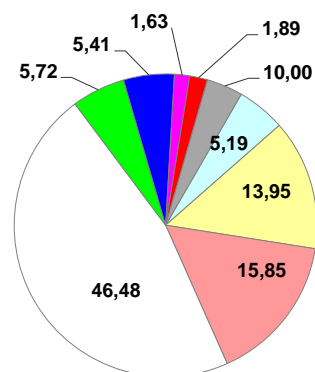
23 - Você já estudou alguma língua estrangeira fora da escola

Opção	Candidato			
	M	F	Total	%
Sim, alemão	4	5	9	0,40
Sim, espanhol	35	68	103	4,53
Sim, francês	8	6	14	0,62
Sim, inglês	424	590	1.014	44,63
Sim, italiano	7	4	11	0,48
Sim, japonês	6	7	13	0,57
Sim, mandarim	1	2	3	0,13
Outra	2	4	6	0,26
Não	503	596	1.099	48,37
Total	990	1.282	2.272	100



24 - Você gostaria de estudar uma língua estrangeira

Opção	Candidato			
	M	F	Total	%
Sim, alemão	78	40	118	5,19
Sim, espanhol	106	211	317	13,95
Sim, francês	113	247	360	15,85
Sim, inglês	472	584	1.056	46,48
Sim, italiano	52	78	130	5,72
Sim, japonês	69	54	123	5,41
Sim, mandarim	25	12	37	1,63
Outra	19	24	43	1,89
Não	56	32	88	3,87
Total	990	1.282	2.272	100



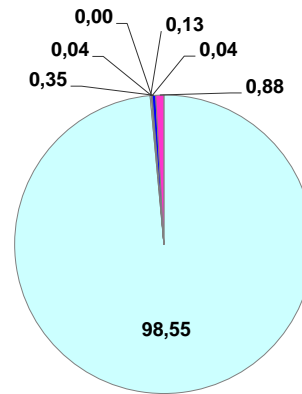
Pró-Reitoria de Planejamento
Diretoria de Avaliação e Informação Institucional – DAI

PERFIL DO INGRESSANTE - VESTIBULAR 2021
GERAL DA UEL

II - CARACTERÍSTICAS SÓCIO-EDUCACIONAIS

25 - Você tem necessidades educacionais especiais

Opção	Candidato			%
	M	F	Total	
Não	975	1.264	2.239	98,55
Sim, deficiência física	1	2	3	0,13
Sim, deficiência visual	0	0	0	0,00
Sim, deficiência auditiva	-	1	1	0,04
Sim, transtorno global de desenvolvimento	0	1	1	0,04
Sim, altas habilidades/superdotação	3	5	8	0,35
Outra	11	9	20	0,88
Total	990	1.282	2.272	100



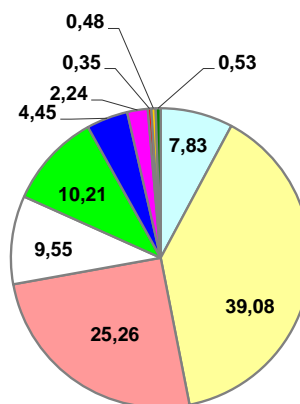
Pró-Reitoria de Planejamento
Diretoria de Avaliação e Informação Institucional – DAI

PERFIL DO INGRESSANTE - VESTIBULAR 2021
GERAL DA UEL

III - CARACTERÍSTICAS SÓCIO-ECONÔMICAS

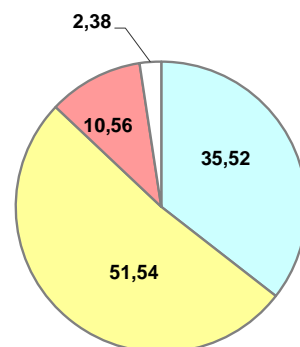
26 - Renda familiar mensal

Opção	Candidato			%
	M	F	Total	
Até 01 salário-mínimo (R\$1045,00)	54	124	178	7,83
Mais de 01 até 03 salários-mínimos	389	499	888	39,08
Mais de 03 até 05 salários-mínimos	258	316	574	25,26
Mais de 05 até 07 salários-mínimos	94	123	217	9,55
Mais de 07 até 10 salários-mínimos	103	129	232	10,21
Mais de 10 até 15 salários-mínimos	49	52	101	4,45
Mais de 15 até 20 salários-mínimos	25	26	51	2,24
Mais de 20 até 25 salários-mínimos	6	2	8	0,35
Mais de 25 até 30 salários-mínimos	6	5	11	0,48
Mais de 30 salários-mínimos	6	6	12	0,53
Total	990	1.282	2.272	100



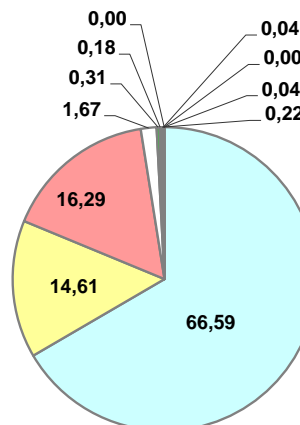
27 - Número de pessoas que contribuem com a renda familiar

Opção	Candidato			%
	M	F	Total	
Uma	333	474	807	35,52
Duas	502	669	1.171	51,54
Três	126	114	240	10,56
Mais de três	29	25	54	2,38
Total	990	1.282	2.272	100



28 - Renda mensal do candidato

Opção	Candidato			%
	M	F	Total	
Não possuo atividade remunerada mensal	602	911	1.513	66,59
Até 01 salário-mínimo (R\$1045,00)	150	182	332	14,61
Mais de 01 até 03 salários-mínimos	201	169	370	16,29
Mais de 03 até 05 salários-mínimos	25	13	38	1,67
Mais de 05 até 07 salários-mínimos	5	2	7	0,31
Mais de 07 até 10 salários-mínimos	3	1	4	0,18
Mais de 10 até 15 salários-mínimos	4	1	5	0,22
Mais de 15 até 20 salários-mínimos	0	1	1	0,04
Mais de 20 até 25 salários-mínimos	0	1	1	0,04
Mais de 25 até 30 salários-mínimos	0	0	0	0,00
Mais de 30 salários-mínimos	0	1	1	0,04
Total	990	1.282	2.272	100



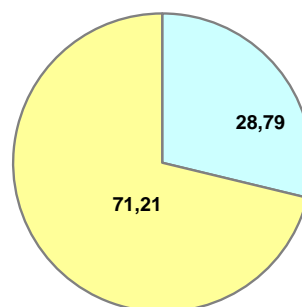
Pró-Reitoria de Planejamento
Diretoria de Avaliação e Informação Institucional – DAI

PERFIL DO INGRESSANTE - VESTIBULAR 2021
GERAL DA UEL

III - CARACTERÍSTICAS SÓCIO-ECONÔMICAS

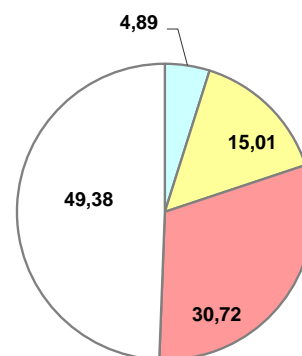
29 - Participação do candidato na renda familiar

Opção	Candidato			%
	M	F	Total	
Sim	352	302	654	28,79
Não	638	980	1.618	71,21
Total	990	1.282	2.272	100



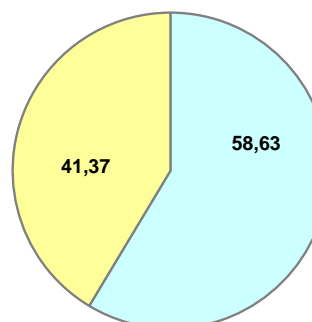
30 - Número de pessoas sustentadas com a renda familiar

Opção	Candidato			%
	M	F	Total	
Uma	56	55	111	4,89
Duas	170	171	341	15,01
Três	284	414	698	30,72
Mais de três	480	642	1.122	49,38
Total	990	1.282	2.272	100,00



31 - Propriedade de moradia

Opção	Candidato			%
	M	F	Total	
Mora em casa própria	569	763	1.332	58,63
Não tem casa própria	421	519	940	41,37
Total	990	1.282	2.272	100



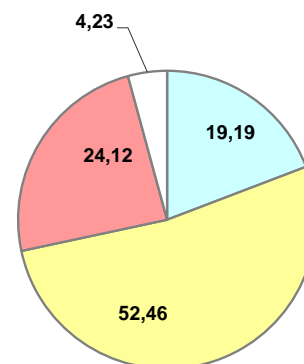
Pró-Reitoria de Planejamento
Diretoria de Avaliação e Informação Institucional – DAII

PERFIL DO INGRESSANTE - VESTIBULAR 2021
GERAL DA UEL

III - CARACTERÍSTICAS SÓCIO-ECONÔMICAS

32 - Propriedade de veículos na residência

Opção	Candidato			%
	M	F	Total	
Nenhum	162	274	436	19,19
Um	538	654	1.192	52,46
Dois	250	298	548	24,12
Mais de dois	40	56	96	4,23
Total	990	1.282	2.272	100



33 - Acesso à Internet

Opção	Candidato			%
	M	F	Total	
Sim	974	1.258	2.232	98,24
Não	16	24	40	1,76
Total	990	1.282	2.272	100,00

