

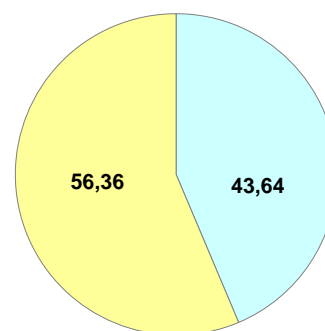
Pró-Reitoria de Planejamento
Diretoria De Avaliação e Acompanhamento Institucional

PERFIL DOS INGRESSANTES - VESTIBULAR 2016
GERAL DA UEL

I - CARACTERÍSTICAS SÓCIO-CULTURAIS

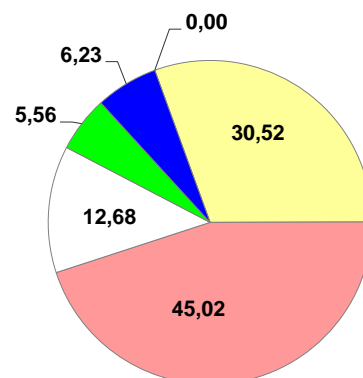
01 - Sexo

Opção	Candidato			%
	M	F	Total	
Masculino	981	0	981	43,64
Feminino	0	1267	1267	56,36
Total	981	1267	2.248	100



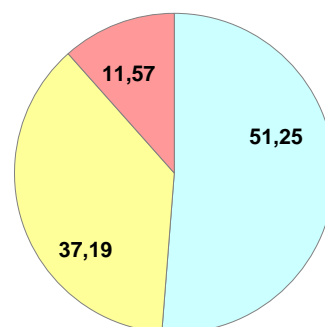
02 - Faixa etária

Opção	Candidato			%
	M	F	Total	
Menos de 16 anos	0	0	0	0,00
De 16 a 18 anos	269	417	686	30,52
De 19 a 21 anos	434	578	1012	45,02
De 22 a 25 anos	137	148	285	12,68
De 26 a 30 anos	76	49	125	5,56
Mais de 30 anos	65	75	140	6,23
Total	981	1.267	2.248	100



03 - Cota

Opção	Candidato			%
	M	F	Total	
Universal	513	639	1152	51,25
Pública	356	480	836	37,19
Negros	112	148	260	11,57
Total	981	1.267	2.248	100



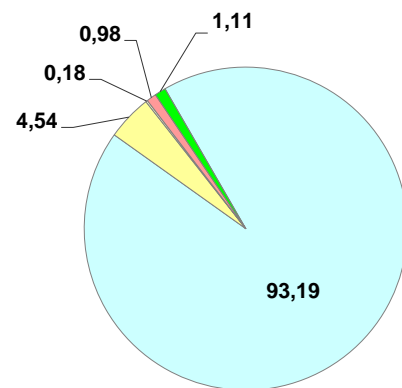
Pró-Reitoria de Planejamento
Diretoria De Avaliação e Acompanhamento Institucional

PERFIL DOS INGRESSANTES - VESTIBULAR 2016
GERAL DA UEL

I - CARACTERÍSTICAS SÓCIO-CULTURAIS

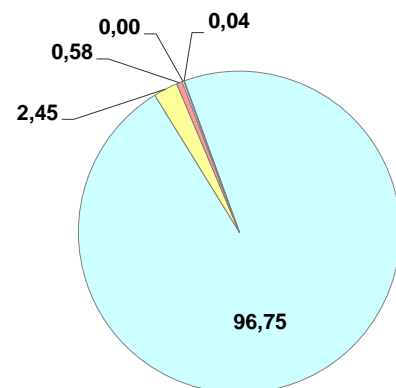
04 - Estado civil

Opção	Candidato			%
	M	F	Total	
Solteiro(a)	916	1179	2095	93,19
Casado(a)	47	55	102	4,54
Viuvo(a)	1	3	4	0,18
Separado legalmente (judicial ou divórcio)	7	15	22	0,98
Outro	10	15	25	1,11
Total	981	1.267	2.248	100



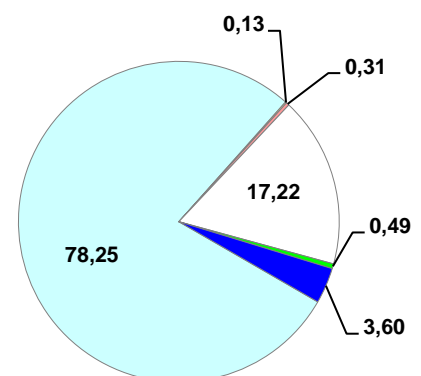
05 - Possui filhos menores de 6 anos

Opção	Candidato			%
	M	F	Total	
Não possui filhos	954	1221	2175	96,75
1 filho	20	35	55	2,45
2 filhos	6	7	13	0,58
3 filhos	1	3	4	0,18
4 filhos ou mais	0	1	1	0,04
Total	981	1.267	2.248	100



06 - Estado em que nasceu

Opção	Candidato			%
	M	F	Total	
Paraná	788	971	1759	78,25
Santa Catarina	1	2	3	0,13
Rio Grande do Sul	3	4	7	0,31
São Paulo	158	229	387	17,22
Exterior	3	8	11	0,49
Outro	28	53	81	3,60
Total	981	1.267	2.248	100



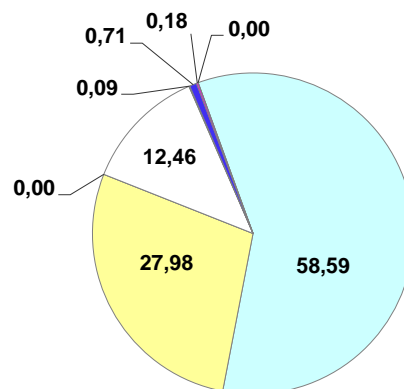
Pró-Reitoria de Planejamento
Diretoria De Avaliação e Acompanhamento Institucional

PERFIL DOS INGRESSANTES - VESTIBULAR 2016
GERAL DA UEL

I - CARACTERÍSTICAS SÓCIO-CULTURAIS

07 - Cidade em que mora

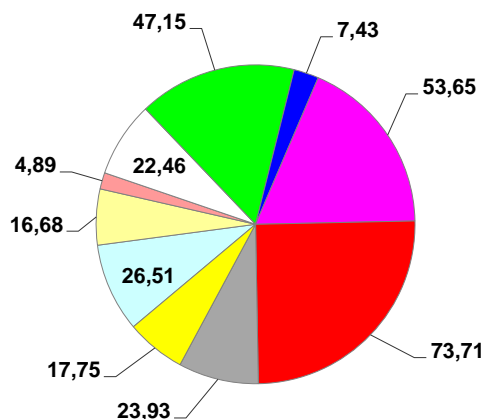
Opção	Candidato			
	M	F	Total	%
Londrina	602	715	1317	58,59
Outras cidades do Paraná	273	356	629	27,98
Cidades da Região Sul (menos PR)	0	0	0	0,00
Cidades do Estado de São Paulo	98	182	280	12,46
Cidades da Região Sudeste (menos SP)	0	2	2	0,09
Cidades da Região Centro-Oeste	6	10	16	0,71
Cidades da Região Norte/Nordeste	2	2	4	0,18
Outras	0	0	0	0,00
Total	981	1.267	2.248	100



08 - Atividade praticada para ocupação da maior parte do tempo livre

Opção	Candidato			
	M	F	Total	%
TV	252	344	596	26,51
Religião	125	250	375	16,68
Teatro	38	72	110	4,89
Cinema	186	319	505	22,46
Música	468	592	1060	47,15
Bares e boates	88	79	167	7,43
Leitura	449	757	1206	53,65
Internet	733	924	1657	73,71
Esportes	358	180	538	23,93
Outra	187	212	399	17,75
Total	2.884	3.729	6.613	

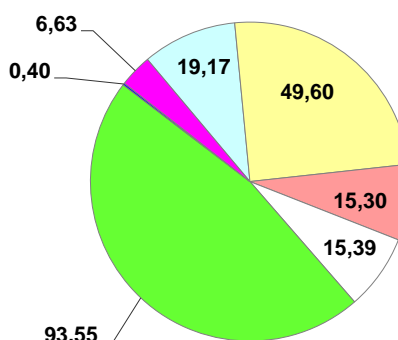
Opção Múltipla Escolha



09 - Meio que utiliza para manter-se informado

Opção	Candidato			
	M	F	Total	%
Jornal escrito	211	220	431	19,17
TV	450	665	1115	49,60
Rádio	154	192	346	15,39
Revistas	132	212	344	15,30
Internet	921	1182	2103	93,55
Nenhum	4	5	9	0,40
Outros	86	63	149	6,63
Total	1.958	2.539	4.497	

Opção Múltipla Escolha



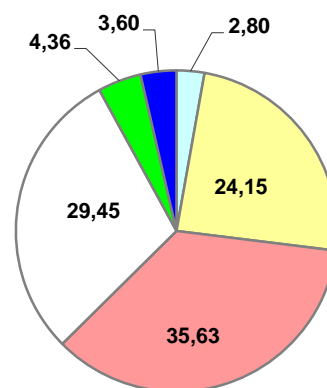
Pró-Reitoria de Planejamento
Diretoria De Avaliação e Acompanhamento Institucional

PERFIL DOS INGRESSANTES - VESTIBULAR 2016
GERAL DA UEL

II - CARACTERÍSTICAS SÓCIO-EDUCACIONAIS

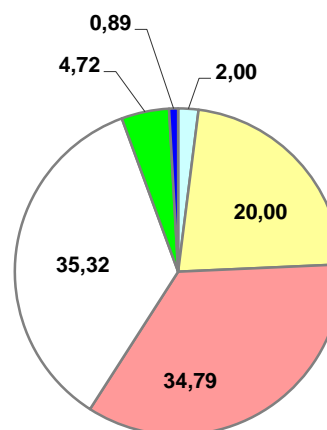
10 - Nível de instrução do pai

Opção	Candidato			%
	M	F	Total	
Sem escolaridade	24	39	63	2,80
Ensino Fundamental	219	324	543	24,15
Ensino Médio	369	432	801	35,63
Superior	290	372	662	29,45
Mestrado ou Doutorado	44	54	98	4,36
Não sei informar	35	46	81	3,60
Total	981	1.267	2.248	100



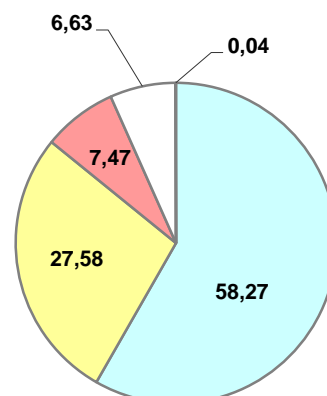
11- Nível de instrução da mãe

Opção	Candidato			%
	M	F	Total	
Sem escolaridade	18	27	45	2,00
Ensino Fundamental	212	289	501	22,29
Ensino Médio	341	441	782	34,79
Superior	354	440	794	35,32
Mestrado ou Doutorado	44	62	106	4,72
Não sei informar	12	8	20	0,89
Total	981	1.267	2.248	100



12 - Frequência ao Ensino Fundamental

Opção	Candidato			%
	M	F	Total	
Integralmente em escola pública	562	748	1310	58,27
Integralmente em escola particular	268	352	620	27,58
Maior parte em escola pública	84	84	168	7,47
Maior parte em escola particular	67	82	149	6,63
Em escolas comunitárias CNEC ou outro	0	1	1	0,04
Total	981	1.267	2.248	100



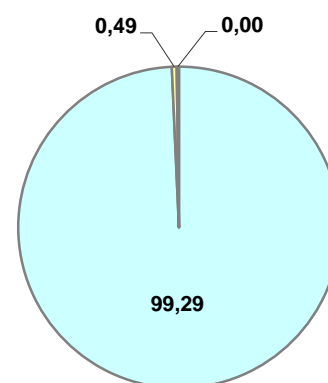
Pró-Reitoria de Planejamento
Diretoria De Avaliação e Acompanhamento Institucional

PERFIL DOS INGRESSANTES - VESTIBULAR 2016
GERAL DA UEL

II - CARACTERÍSTICAS SÓCIO-EDUCACIONAIS

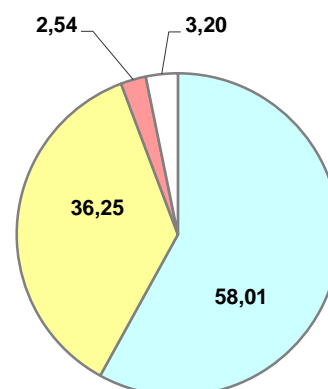
13 - Forma de conclusão do Ensino Fundamental

Opção	Candidato			%
	M	F	Total	
Curso regular	973	1259	2232	99,29
Curso supletivo	6	5	11	0,49
EJA	2	3	5	0,22
Total	979	1.264	2.248	100



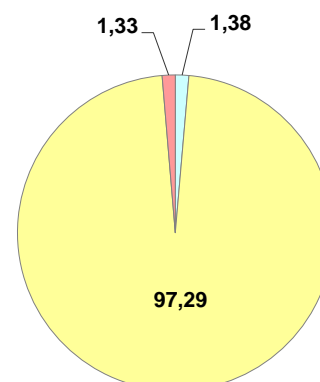
14 - Frequência ao Ensino Médio

Opção	Candidato			%
	M	F	Total	
Integralmente em escola pública	563	741	1304	58,01
Integralmente em escola particular	362	453	815	36,25
Maior parte em escola pública	28	29	57	2,54
Maior parte em escola particular	28	44	72	3,20
Total	981	1.267	2.248	100



15 - Forma de conclusão do Ensino Médio

Opção	Candidato			%
	M	F	Total	
Curso supletivo	11	20	31	1,38
Curso regular	955	1232	2187	97,29
EJA	15	15	30	1,33
Total	981	1.267	2.248	100



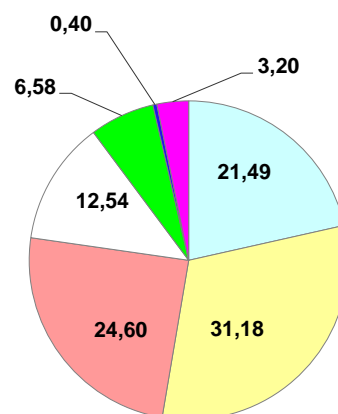
Pró-Reitoria de Planejamento
Diretoria De Avaliação e Acompanhamento Institucional

PERFIL DOS INGRESSANTES - VESTIBULAR 2016
GERAL DA UEL

II - CARACTERÍSTICAS SÓCIO-EDUCACIONAIS

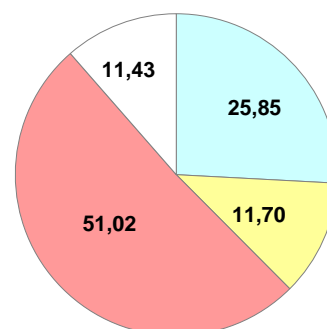
16 - Ano de conclusão do Ensino Médio

Opção	Candidato			%
	M	F	Total	
2015	219	264	483	21,49
2014	274	427	701	31,18
2013	237	316	553	24,60
2011	127	155	282	12,54
Entre 2012 e 2006	84	64	148	6,58
Entre 2005 e 1998	6	3	9	0,40
Antes de 1998	34	38	72	3,20
Total	981	1.267	2.248	100



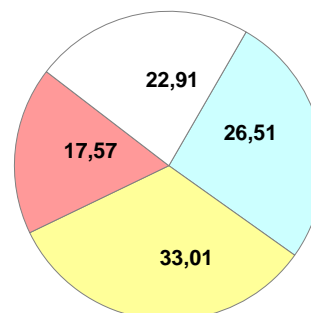
17 - Frequência em cursinho preparatório (Pré-Vestibular)

Opção	Candidato			%
	M	F	Total	
Sim, por um semestre	234	347	581	25,85
Sim, por um ano	97	166	263	11,70
Sim, por mais de um ano	526	621	1147	51,02
Não	124	133	257	11,43
Total	981	1.267	2.248	100



18 - Número de vestibulares prestados

Opção	Candidato			%
	M	F	Total	
Nenhuma vez	255	341	596	26,51
Uma vez	334	408	742	33,01
Duas vezes	164	231	395	17,57
Mais de duas vezes	228	287	515	22,91
Total	981	1.267	2.248	100



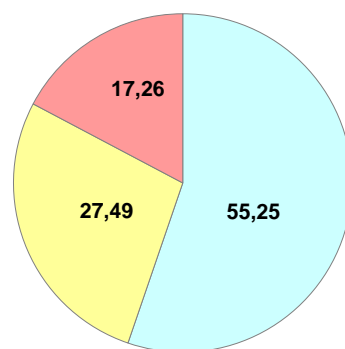
Pró-Reitoria de Planejamento
Diretoria De Avaliação e Acompanhamento Institucional

PERFIL DOS INGRESSANTES - VESTIBULAR 2016
GERAL DA UEL

II - CARACTERÍSTICAS SÓCIO-EDUCACIONAIS

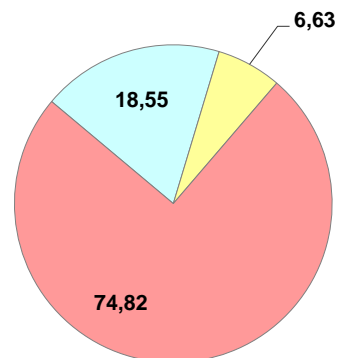
19- Pretensão em prestar vestibular em outra instituição

Opção	Candidato			%
	M	F	Total	
Somente na UEL	574	668	1242	55,25
Na UEL e em outra(s) Universidade(s) do Paraná	265	353	618	27,49
Na UEL e em outra(s) Universidade(s) de outro(s) Estados	142	246	388	17,26
Total	981	1.267	2.248	100



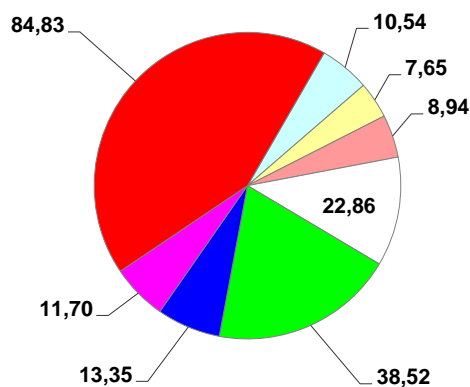
20 - Ingresso em algum curso superior

Opção	Candidato			%
	M	F	Total	
Sim, mas não conclui	234	183	417	18,55
Sim, mas já conclui	64	85	149	6,63
Não	683	999	1682	74,82
Total	981	1.267	2.248	100



21 - Motivo que levou a escolher o curso

Opção	Candidato			%
	M	F	Total	
Conversas com colegas	138	99	237	10,54
Influência da família	88	84	172	7,65
Resultado de teste vocacional	69	132	201	8,94
Melhores possibilidades no mercado de trabalho	233	281	514	22,86
Possibilidade de poder contribuir para sociedade	360	506	866	38,52
Possibilidade de conciliar o curso com o trabalho	166	134	300	13,35
Outro motivo	141	122	263	11,70
Interesse pessoal pela profissão correspondente	831	1076	1907	84,83
Total	2.026	2.434	4.460	



Opção Multipla Escolha

Pró-Reitoria de Planejamento
Diretoria De Avaliação e Acompanhamento Institucional

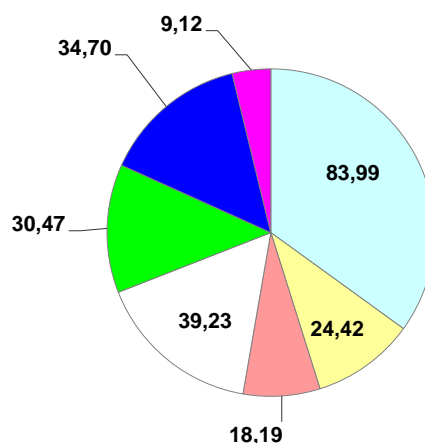
PERFIL DOS INGRESSANTES - VESTIBULAR 2016
GERAL DA UEL

II - CARACTERÍSTICAS SÓCIO-EDUCACIONAIS

22 - Expectativa em relação ao curso universitário

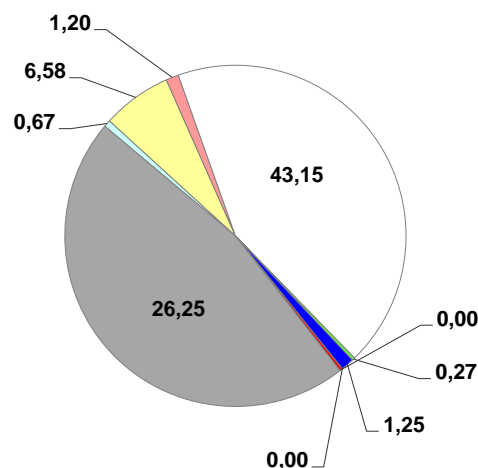
Opção	Candidato			%
	M	F	Total	
Formação acadêmico-profissional para o trabalho	801	1087	1888	83,99
Formação teórica, voltada para a pesquisa	298	251	549	24,42
Formação para atividade pedagógica	184	225	409	18,19
Aquisição de conhecimentos que me permitam compreender melhor o mundo	425	457	882	39,23
Aquisição de cultura geral ampla	304	381	685	30,47
Diploma de curso superior	353	427	780	34,70
Outro	106	99	205	9,12
Total	2.471	2.927	5.398	

Opção Múltipla Escolha



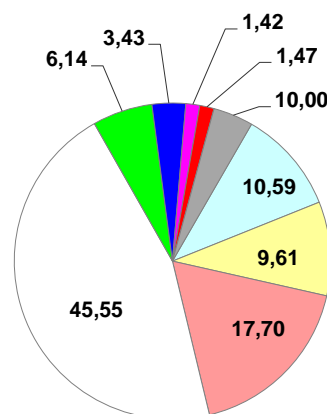
23 - Você já estudou alguma língua estrangeira fora da escola

Opção	Candidato			%
	M	F	Total	
Sim, alemão	8	7	15	0,67
Sim, espanhol	47	101	148	6,58
Sim, francês	7	20	27	1,20
Sim, inglês	410	560	970	43,15
Sim, italiano	1	5	6	0,27
Sim, japonês	10	18	28	1,25
Sim, mandarim	0	0	0	0,00
Outra	5	1	6	0,27
Não	493	555	1048	46,62
Total	981	1.267	2.248	100



24 - Você gostaria de estudar uma língua estrangeira

Opção	Candidato			%
	M	F	Total	
Sim, alemão	130	108	238	10,59
Sim, espanhol	75	141	216	9,61
Sim, francês	131	267	398	17,70
Sim, inglês	469	555	1024	45,55
Sim, italiano	41	97	138	6,14
Sim, japonês	49	28	77	3,43
Sim, mandarim	18	14	32	1,42
Outra	17	16	33	1,47
Não	51	41	92	4,09
Total	981	1.267	2.248	100



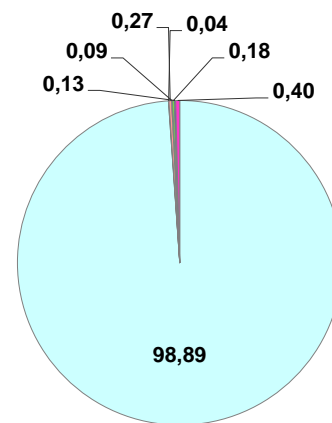
Pró-Reitoria de Planejamento
Diretoria De Avaliação e Acompanhamento Institucional

PERFIL DOS INGRESSANTES - VESTIBULAR 2016
GERAL DA UEL

II - CARACTERÍSTICAS SÓCIO-EDUCACIONAIS

25 - Você tem necessidades educacionais especiais

Opção	Candidato			%
	M	F	Total	
Não	965	1258	2223	98,89
Sim, deficiência física	0	1	1	0,04
Sim, deficiência visual	4	2	6	0,27
Sim, deficiência auditiva	0	2	2	0,09
desenvolvimento	3	1	4	0,18
Sim, altas habilidades/superdotação	3	0	3	0,13
Outra	6	3	9	0,40
Total	981	1.267	2.248	100



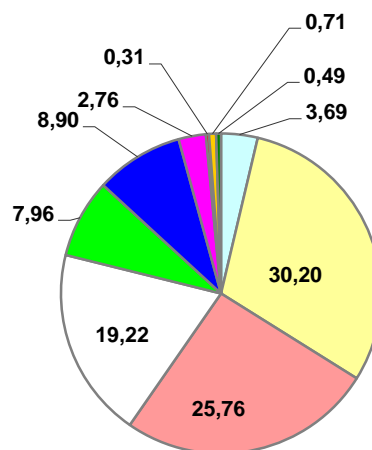
Pró-Reitoria de Planejamento
Diretoria De Avaliação e Acompanhamento Institucional

PERFIL DOS INGRESSANTES - VESTIBULAR 2016
GERAL DA UEL

III - CARACTERÍSTICAS SÓCIO-ECONÔMICAS

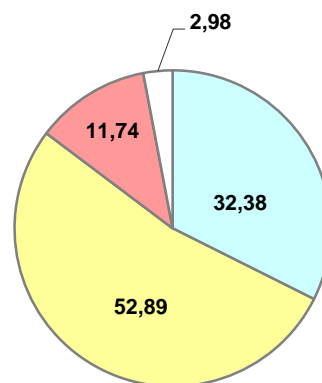
26 - Renda familiar mensal

Opção	Candidato			%
	M	F	Total	
Até 01 salário-mínimo (R\$788,00)	32	51	83	3,69
Mais de 01 até 03 salários-mínimos	291	388	679	30,20
Mais de 03 até 05 salários-mínimos	248	331	579	25,76
Mais de 05 até 07 salários-mínimos	201	231	432	19,22
Mais de 07 até 10 salários-mínimos	85	94	179	7,96
Mais de 10 até 15 salários-mínimos	92	108	200	8,90
Mais de 15 até 20 salários-mínimos	21	41	62	2,76
Mais de 20 até 25 salários-mínimos	4	3	7	0,31
Mais de 25 até 30 salários-mínimos	3	13	16	0,71
Mais de 30 salários-mínimos	4	7	11	0,49
Total	981	1.267	2.248	100



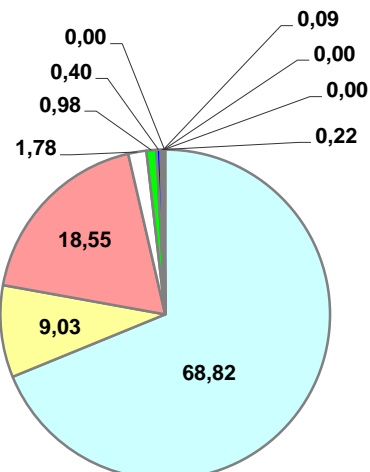
27 - Número de pessoas que contribuem com a renda familiar

Opção	Candidato			%
	M	F	Total	
Uma	296	432	728	32,38
Duas	514	675	1189	52,89
Três	141	123	264	11,74
Mais de três	30	37	67	2,98
Total	981	1.267	2.248	100



28 - Renda mensal do candidato

Opção	Candidato			%
	M	F	Total	
Não possuo atividade remunerada mensal	626	921	1547	68,82
Até 01 salário-mínimo (R\$788,00)	92	111	203	9,03
Mais de 01 até 03 salários-mínimos	217	200	417	18,55
Mais de 03 até 05 salários-mínimos	22	18	40	1,78
Mais de 05 até 07 salários-mínimos	13	9	22	0,98
Mais de 07 até 10 salários-mínimos	6	3	9	0,40
Mais de 10 até 15 salários-mínimos	2	3	5	0,22
Mais de 15 até 20 salários-mínimos	1	1	2	0,09
Mais de 20 até 25 salários-mínimos	0	0	0	0,00
Mais de 25 até 30 salários-mínimos	0	0	0	0,00
Mais de 30 salários-mínimos	2	1	3	0,13
Total	981	1.267	2.248	100



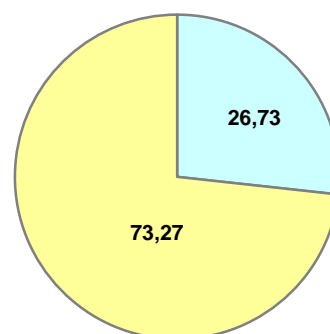
Pró-Reitoria de Planejamento
Diretoria De Avaliação e Acompanhamento Institucional

PERFIL DOS INGRESSANTES - VESTIBULAR 2016
GERAL DA UEL

III - CARACTERÍSTICAS SÓCIO-ECONÔMICAS

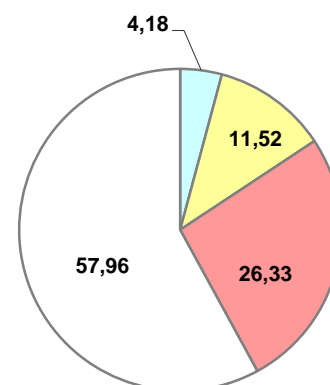
29 - Participação do candidato na renda familiar

Opção	Candidato			%
	M	F	Total	
Sim	319	282	601	26,73
Não	662	985	1647	73,27
Total	662	985	1.647	100



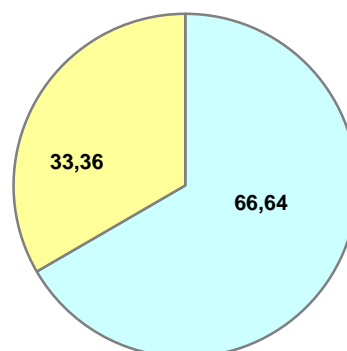
30 - Número de pessoas sustentadas com a renda familiar

Opção	Candidato			%
	M	F	Total	
Uma	50	44	94	4,18
Duas	122	137	259	11,52
Três	258	334	592	26,33
Mais de três	551	752	1303	57,96
Total	981	1.267	2.248	100



31 - Propriedade de moradia

Opção	Candidato			%
	M	F	Total	
Mora em casa própria	640	858	1498	66,64
Não tem casa própria	341	409	750	33,36
Total	981	1.267	2.248	100



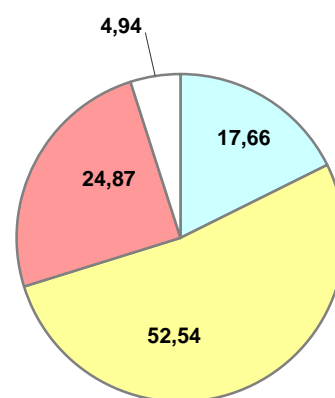
Pró-Reitoria de Planejamento
Diretoria De Avaliação e Acompanhamento Institucional

PERFIL DOS INGRESSANTES - VESTIBULAR 2016
GERAL DA UEL

III - CARACTERÍSTICAS SÓCIO-ECONÔMICAS

32 - Propriedade de veículos na residência

Opção	Candidato			%
	M	F	Total	
Nenhum	181	216	397	17,66
Um	516	665	1181	52,54
Dois	235	324	559	24,87
Mais de dois	49	62	111	4,94
Total	981	1.267	2.248	100



33 - Propriedade de computador

Opção	Candidato			%
	M	F	Total	
Sim	936	1218	2154	95,82
Não	45	49	94	4,18
Total	981	1.267	2.248	100

