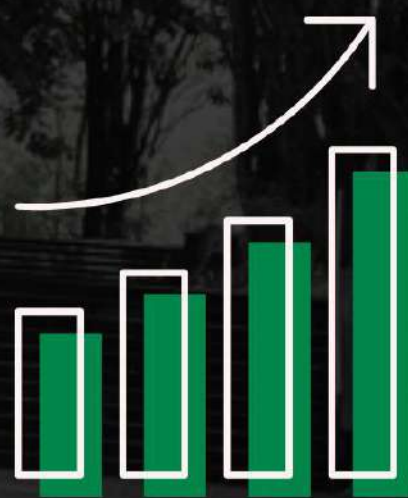


# DADOS ESTATÍSTICOS

## SISU - 2021

PRÓ-REITORIA DE  
PLANEJAMENTO



UNIVERSIDADE  
ESTADUAL DE LONDRINA

**Pró-Reitoria de Planejamento**  
**Diretoria de Avaliação e Informação Institucional**

**PRÓ-REITORIA DE PLANEJAMENTO – PROPLAN**

**Pró-Reitor de Planejamento – PROPLAN**  
Prof. Dr. Mário Sérgio Mantovani

**ORGANIZAÇÃO E SISTEMATIZAÇÃO**

**Diretoria de Avaliação e Informação Institucional - DAI**  
Profª Dra. Elisa Emi Tanaka Carloto (2018-2021)

**Avaliação, Acompanhamento e Organização**  
Cristina Aparecida da Silva Avila

**Estagiário**  
**Atualização, Formatação dos Dados e Capa**  
Leandro Guandalini Ribeiro

---

**Pró-Reitoria de Planejamento**  
**Diretoria de Avaliação e Informação Institucional**

Para que a Universidade possa dar continuidade às políticas públicas de inclusão, faz-se necessário apresentar e analisar dados estatísticos, contribuindo para que os gestores possam refletir sobre a inclusão educacional na Instituição.

Este trabalho consiste na tabulação de alguns dados do processo seletivo do Sistema de Seleção Unificada - SISU 2021.

O **SISU** (Sistema de Seleção Unificada) é o sistema informatizado do Ministério da Educação, no qual instituições públicas de ensino superior oferecem vagas para candidatos participantes do Exame Nacional do Ensino Médio (Enem). Os candidatos com melhor classificação são selecionados, de acordo com suas notas no exame.

A metodologia utilizada foi a extração de dados disponíveis no sistema do SISU Gestão do Ministério da Educação e relatórios do Sistema UEL, demonstrado de uma forma geral por meio de gráficos. Foram sistematizados dados totais de: Inscritos e Inscrições, Classificados da Chamada Regular, Matriculados da Chamada Regular, Lista de Espera, Matriculados da Lista de Espera e Vagas Remanescentes do SISU e Vestibular.

**Pró-Reitoria de Planejamento**  
**Diretoria de Avaliação e Informação Institucional**

Sumário

1	INSCRITOS E INSCRIÇÕES - SISU 2021 .....	6
1.1	Gráfico 1 – Total de Inscrições .....	6
1.2	Gráfico 2 – Total de Inscritos .....	6
1.3	Gráfico 3 – Gênero dos Inscritos .....	7
1.4	Gráfico 4 – Faixa Etária dos Inscritos .....	7
1.5	Gráfico 5 – Estado de origem dos Inscritos .....	8
1.6	Gráfico 6 – Total de Cursos e Turnos .....	8
1.7	Gráfico 7 – Turnos das Inscrições .....	9
1.8	Gráfico 8 – Inscrições por Curso .....	9
1.9	Gráfico 9 – Opção por Inscrições .....	10
1.10	Gráfico 10 – Formação Escolhida nas Inscrições .....	10
1.11	Gráfico 11 – Modalidade de concorrência das Inscrições .....	11
1.12	Gráfico 12 – Maior e menor média das Inscrições .....	11
2	CLASSIFICADOS DA CHAMADA REGULAR – SISU 2021 .....	12
2.1	Gráfico 13 – Total de Classificados da chamada regular .....	12
2.2	Gráfico 14 – Cursos dos classificados da chamada regular .....	12
2.3	Gráfico 15 – Gênero dos classificados da chamada regular .....	13
2.4	Gráfico 16 – Faixa Etária dos classificados da chamada regular .....	13
2.5	Gráfico 17 – Estado de origem dos classificados da chamada regular .....	14
2.6	Gráfico 18 – Total de cursos e turnos dos classificados da chamada regular .....	14
2.7	Gráfico 19 – Opção dos classificados da chamada regular .....	15
2.8	Gráfico 20 – Turno dos classificados da chamada regular .....	15
2.9	Gráfico 21 – Formação escolhida dos classificados da chamada regular .....	16
2.10	Gráfico 22 – Modalidade de concorrência dos classificados da chamada regular .....	16
2.11	Gráfico 23 – Menor e maior média dos classificados da chamada regular .....	17
3	MATRICULADOS DA CHAMADA REGULAR – SISU 2021 .....	17
3.1	Gráfico 24 – Total de Matriculados .....	17
3.2	Gráfico 25 – Gênero dos Matriculados .....	18
3.3	Gráfico 26 – Faixa Etária dos Matriculados .....	18
3.4	Gráfico 27 – Estado de origem dos Matriculados .....	19
3.5	Gráfico 28 – Total de Cursos e Turnos dos Matriculados .....	19
3.6	Gráfico 29 – Opção dos Matriculados .....	20
3.7	Gráfico 30 – Turno dos Matriculados .....	20
3.8	Gráfico 31 – Formação Escolhida dos Matriculados .....	21
3.9	Gráfico 32 – Modalidade de Concorrência dos Matriculados .....	21
3.10	Gráfico 33 – Maior e Menor Média dos Matriculados .....	22
3.11	Gráfico 34 – Matriculados por Curso .....	22
4	LISTA DE ESPERA – SISU 2021 .....	23
4.1	Gráfico 35 – Total de Inscritos da Lista de Espera .....	23
4.2	Gráfico 36 – Lista de Espera por Curso .....	23
4.3	Gráfico 37 – Gênero dos Inscritos da Lista de Espera .....	24
4.4	Gráfico 38 – Faixa Etária da Lista de Espera .....	24
4.5	Gráfico 39 – Estado de Origem dos Inscritos da Lista de Espera .....	25
4.6	Gráfico 40 – Total de Cursos e Turnos da Lista de Espera .....	25
4.7	Gráfico 41 – Turno da Lista de Espera .....	26
4.8	Gráfico 42 – Formação Escolhida da Lista de Espera .....	26
4.9	Gráfico 43 – Modalidade de Concorrência da Lista de Espera .....	27
4.10	Gráfico 44 – Maior e Menor média da Lista de Espera .....	27
4.11	Gráfico 45 – Maior e Menor Nota de Corte da Lista de Espera .....	28
5	MATRICULADOS DA LISTA DE ESPERA – SISU 2021 .....	28
5.1	Gráfico 46 – Total de Matriculados da Lista de Espera .....	28
5.2	Gráfico 47 – Gênero dos Matriculados da Lista de Espera .....	29
5.3	Gráfico 48 – Faixa Etária dos Matriculados da Lista de Espera .....	29



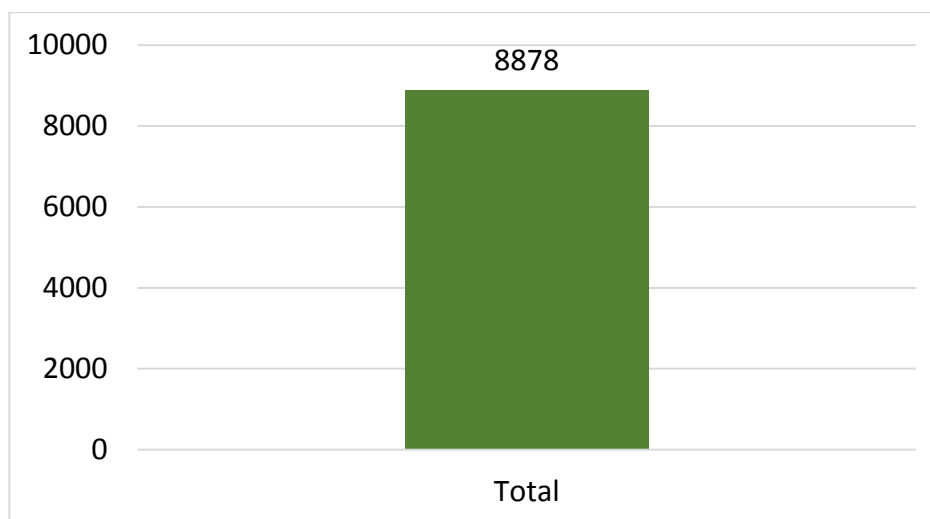
**Pró-Reitoria de Planejamento**  
**Diretoria de Avaliação e Informação Institucional**

5.4	Gráfico 49 – Estado de origem dos Matriculados da Lista de Espera .....	30
5.5	Gráfico 50 – Total de Cursos e Turnos dos Matriculados da Lista de Espera .....	30
5.6	Gráfico 471 – Opção dos Matriculados da Lista de Espera.....	31
5.7	Gráfico 52 – Turno dos Matriculados da Lista de Espera .....	31
5.8	Gráfico 53 – Formação Escolhida dos Matriculados da Lista de Espera .....	32
5.9	Gráfico 54 – Modalidade de Concorrência dos Matriculados da Lista de Espera .....	32
5.10	Gráfico 55 – Maior e Menor Média dos Matriculados da Lista de Espera .....	33
5.11	Gráfico 56 – Matriculados por Curso da Lista de Espera.....	33
6	VAGAS REMANESCENTES: SISU E VESTIBULAR 2021 .....	34
6.1	Gráfico 48 – Vagas Remanescentes – Primeira seleção .....	34
6.2	Gráfico 49 – Vagas Remanescentes por Cursos e Turnos – Primeira seleção.....	34
6.3	Gráfico 50 – Vagas Remanescentes – Segunda seleção.....	35
6.4	Gráfico 51 – Vagas Remanescentes por Cursos e Turnos – Segunda seleção .....	35

Pró-Reitoria de Planejamento  
Diretoria de Avaliação e Informação Institucional

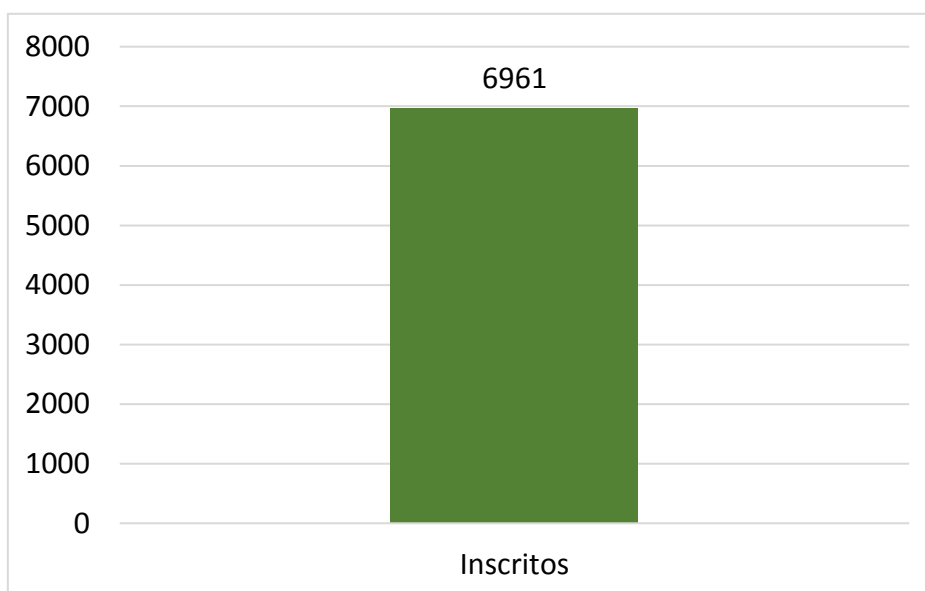
## 1 INSCRITOS E INSCRIÇÕES - SISU 2021

### 1.1 Gráfico 1 – Total de Inscrições



**Inscrições:** são consideradas todas as opções de cursos que o candidato se inscreveu, sendo assim o mesmo candidato poderá ser contado duas vezes.

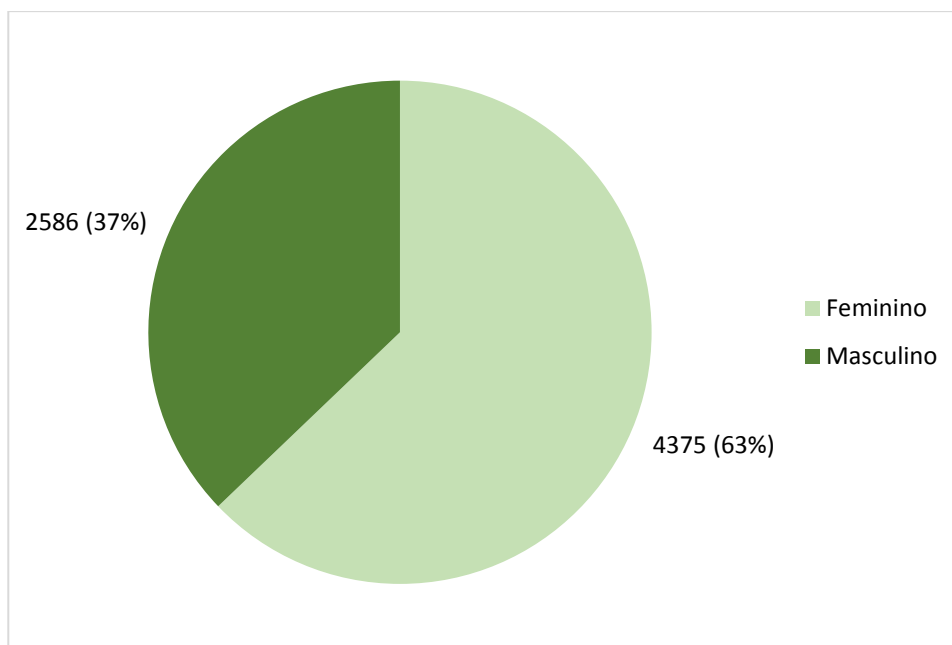
### 1.2 Gráfico 2 – Total de Inscritos



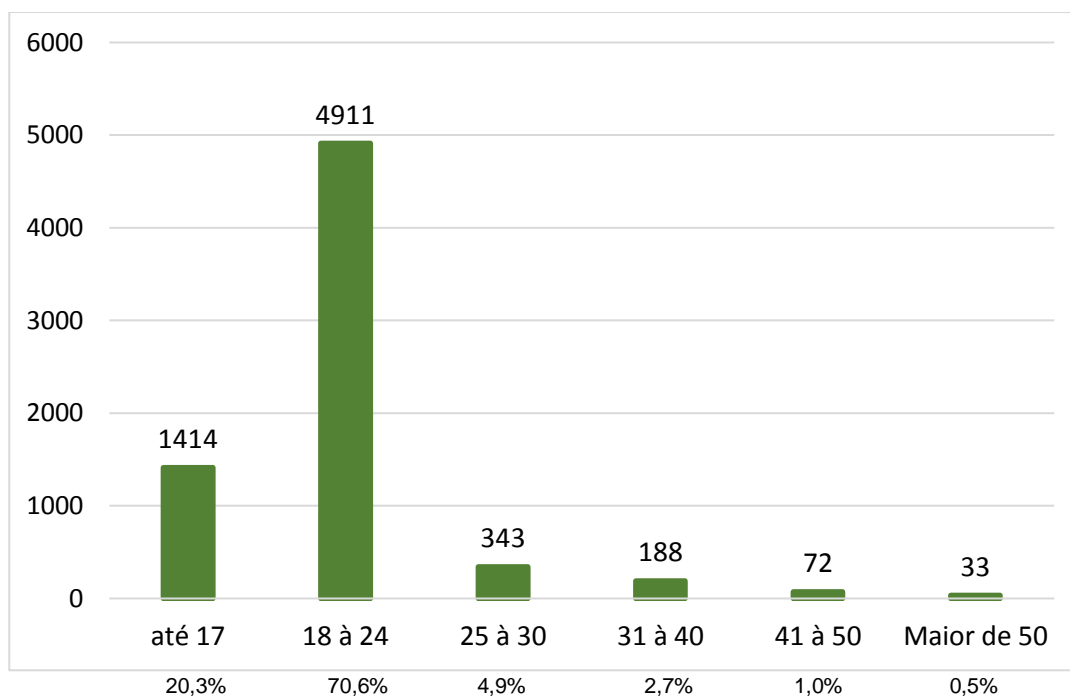
**Inscritos:** é o número real de candidatos sem considerar as opções de curso.

**Pró-Reitoria de Planejamento**  
**Diretoria de Avaliação e Informação Institucional**

**1.3 Gráfico 3 – Gênero dos Inscritos**

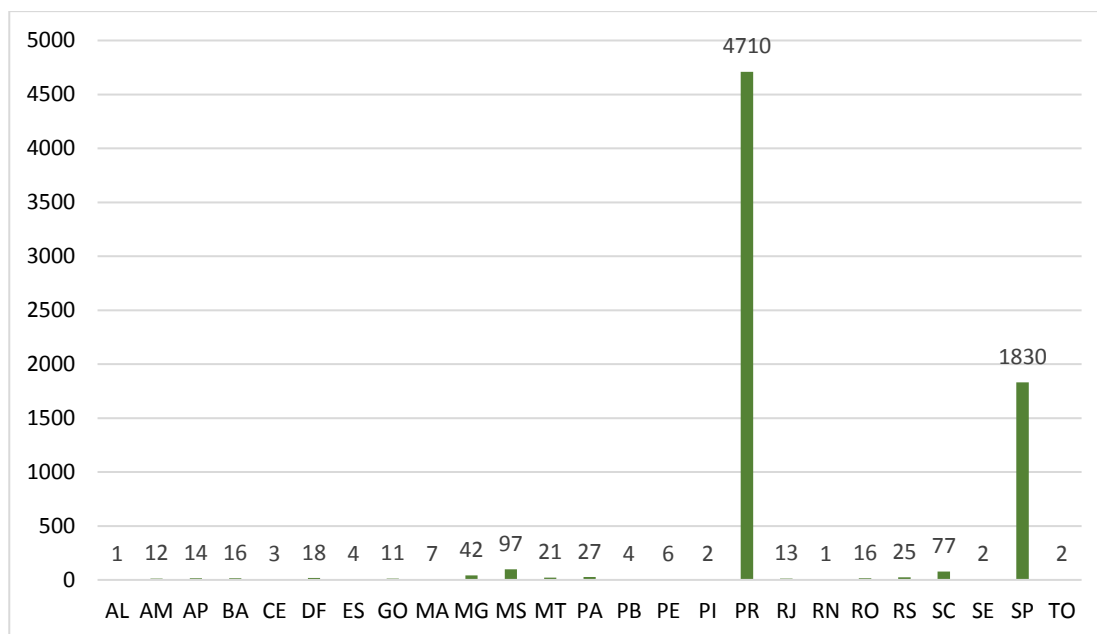


**1.4 Gráfico 4 – Faixa Etária dos Inscritos**



**Pró-Reitoria de Planejamento  
Diretoria de Avaliação e Informação Institucional**

**1.5 Gráfico 5 – Estado de origem dos Inscritos**

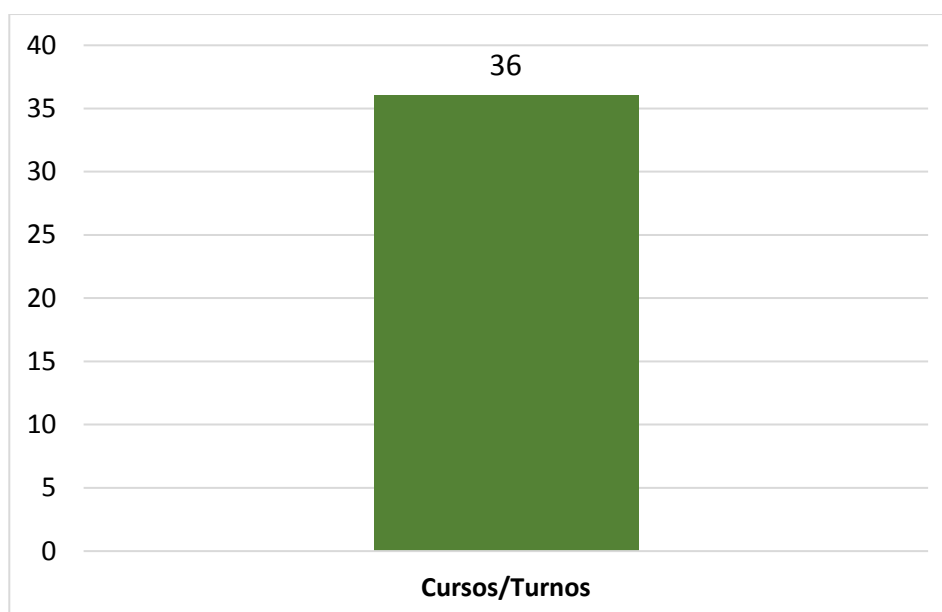


6,0% Outras origens

67,7% PR

26,3% SP

**1.6 Gráfico 6 – Total de Cursos e Turnos**

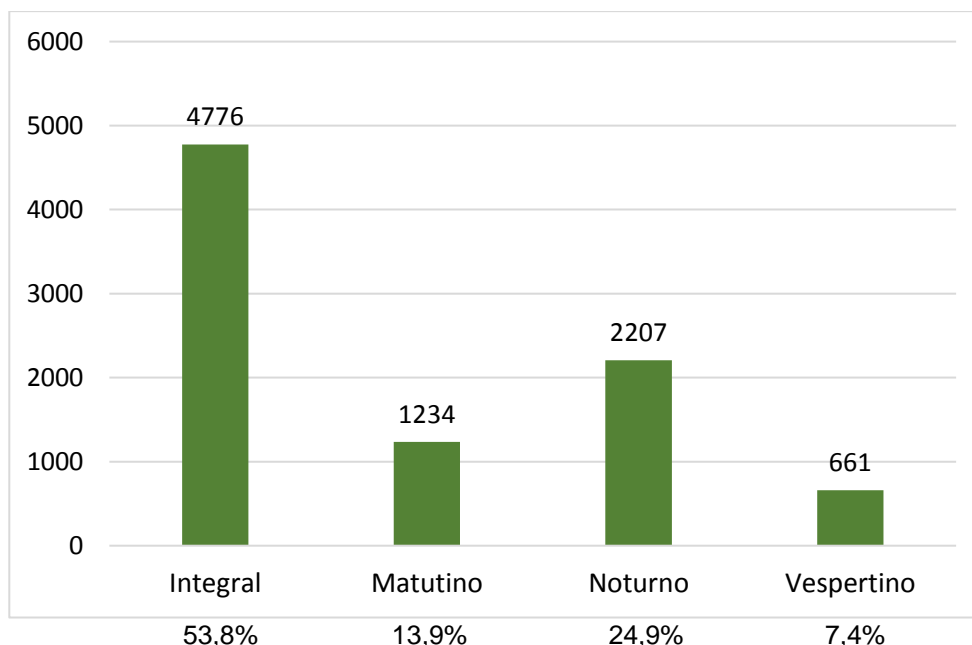




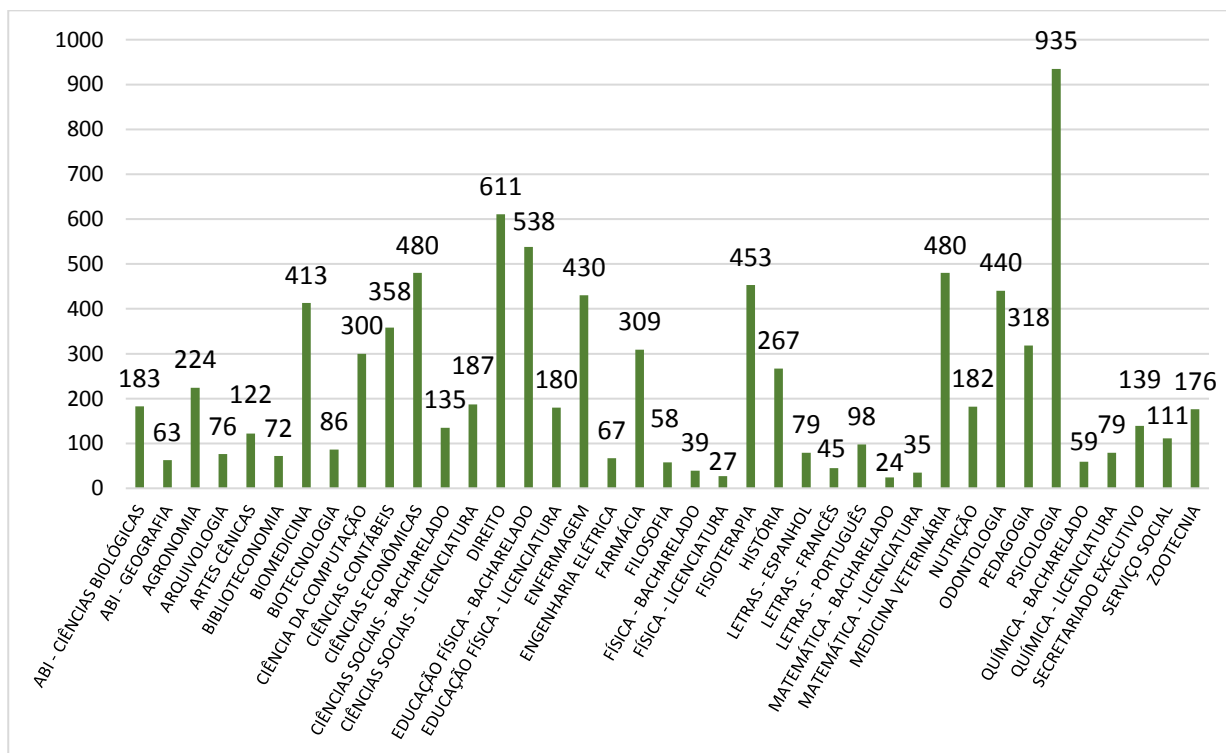


Pró-Reitoria de Planejamento  
Diretoria de Avaliação e Informação Institucional

1.7 Gráfico 7 – Turnos das Inscrições

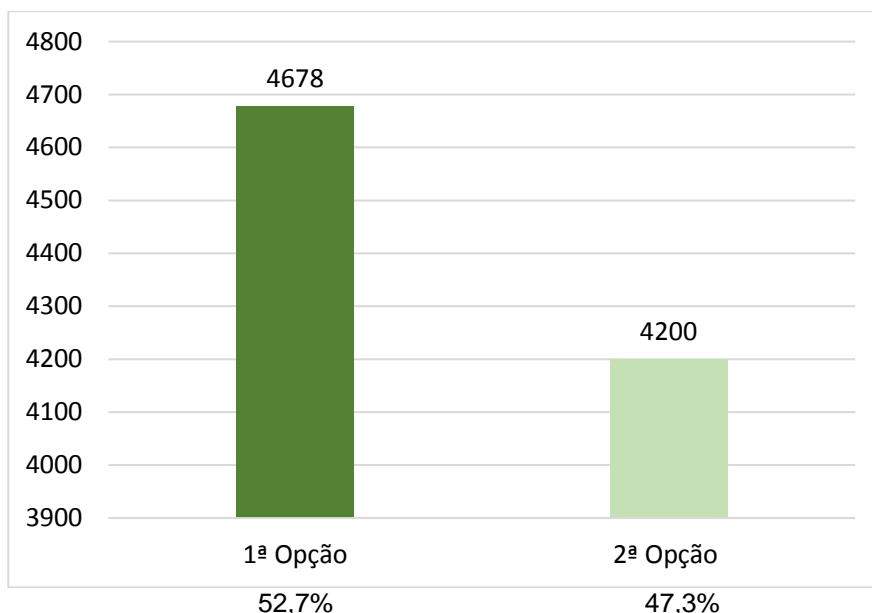


1.8 Gráfico 8 – Inscrições por Curso

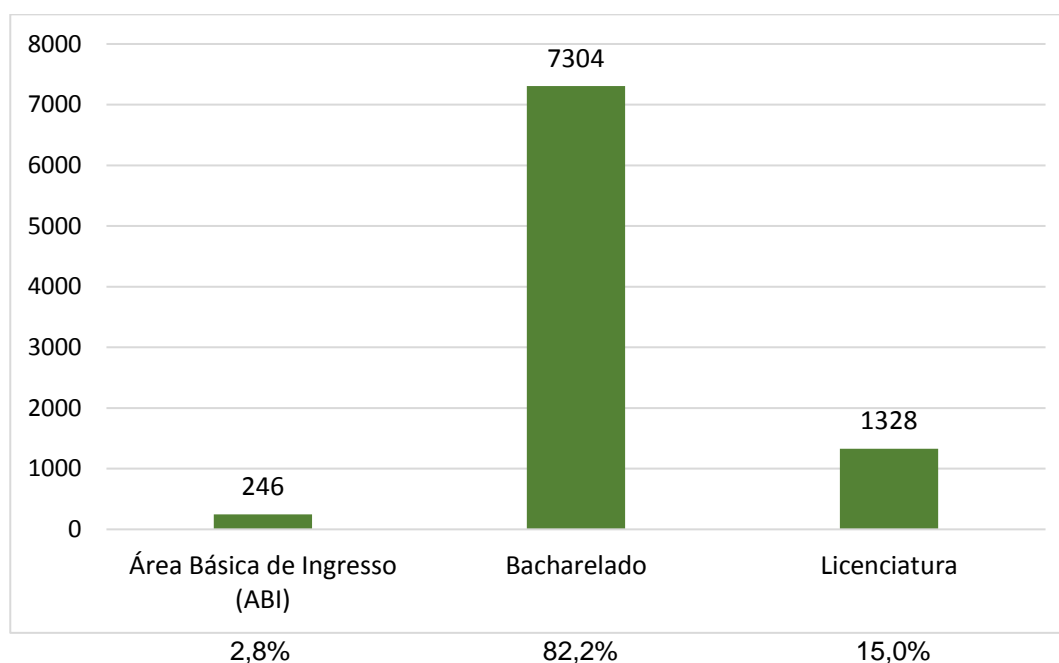


**Pró-Reitoria de Planejamento  
Diretoria de Avaliação e Informação Institucional**

**1.9 Gráfico 9 – Opção por Inscrições**

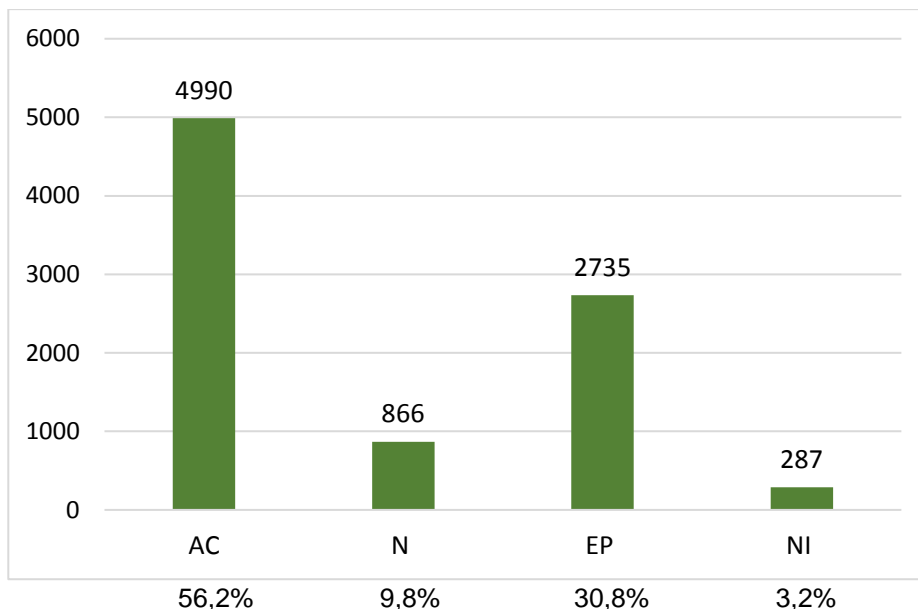


**1.10 Gráfico 10 – Formação Escolhida nas Inscrições**



**Pró-Reitoria de Planejamento  
Diretoria de Avaliação e Informação Institucional**

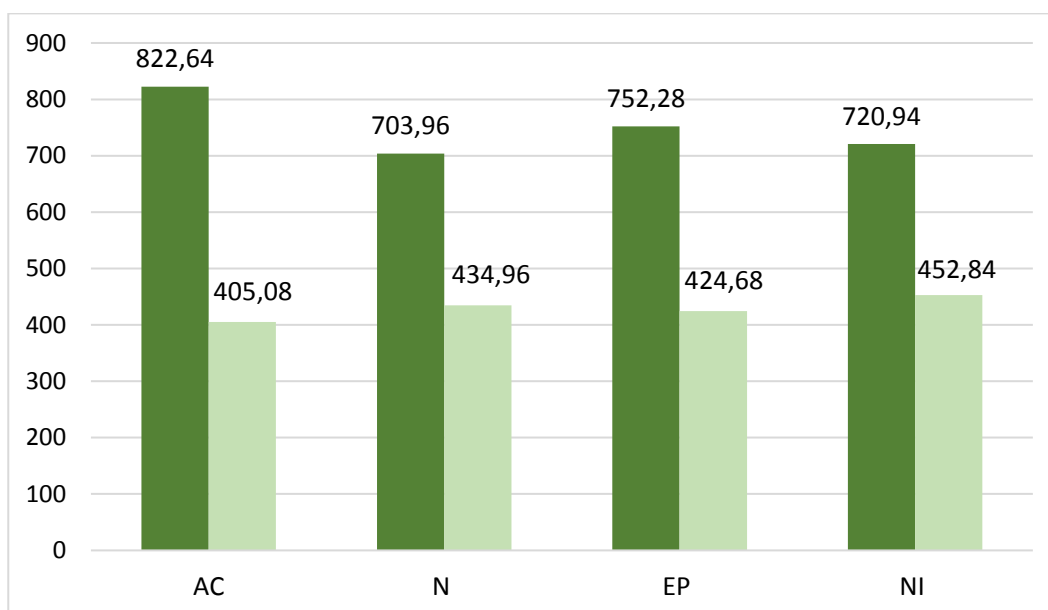
**1.11 Gráfico 11 – Modalidade de concorrência das Inscrições**



**AC** - Ampla concorrência  
**N** – Negros Escola Pública

**EP** – Escola Pública  
**NI** – Negros independente do percurso

**1.12 Gráfico 12 – Maior e menor média das Inscrições**



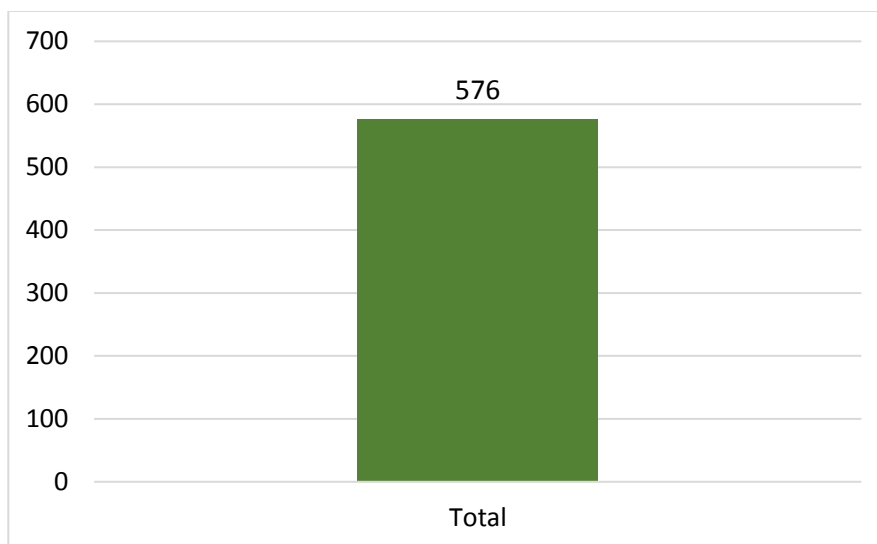
**AC** - Ampla concorrência  
**N** – Negros Escola Pública

**EP** – Escola Pública  
**NI** – Negros independente do percurso

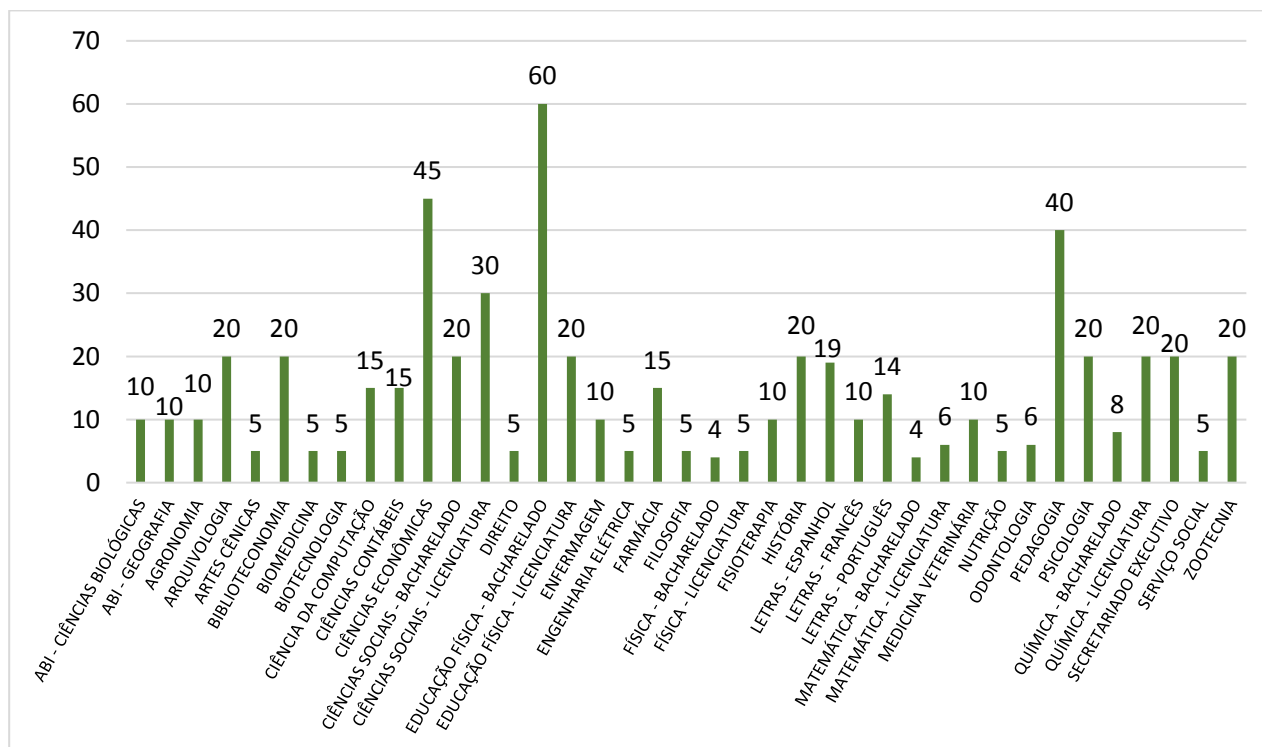
**Pró-Reitoria de Planejamento  
Diretoria de Avaliação e Informação Institucional**

## 2 CLASSIFICADOS DA CHAMADA REGULAR – SISU 2021

### 2.1 Gráfico 13 – Total de Classificados da chamada regular

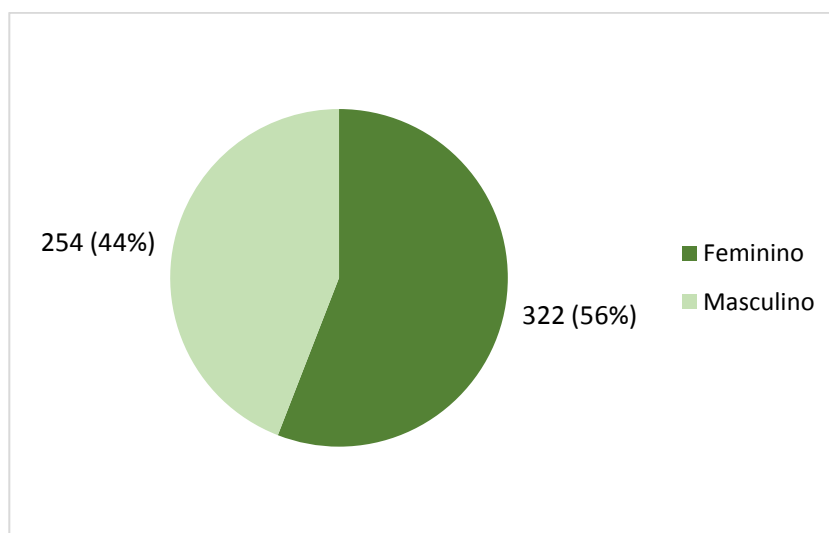


### 2.2 Gráfico 14 – Cursos dos classificados da chamada regular

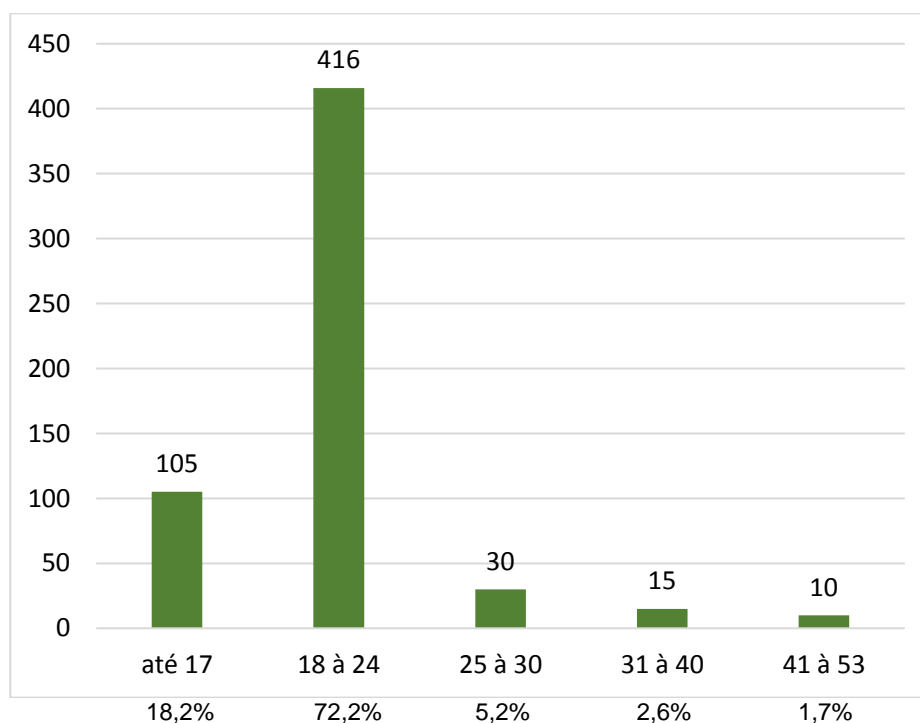


**Pró-Reitoria de Planejamento**  
**Diretoria de Avaliação e Informação Institucional**

**2.3 Gráfico 15 – Gênero dos classificados da chamada regular**

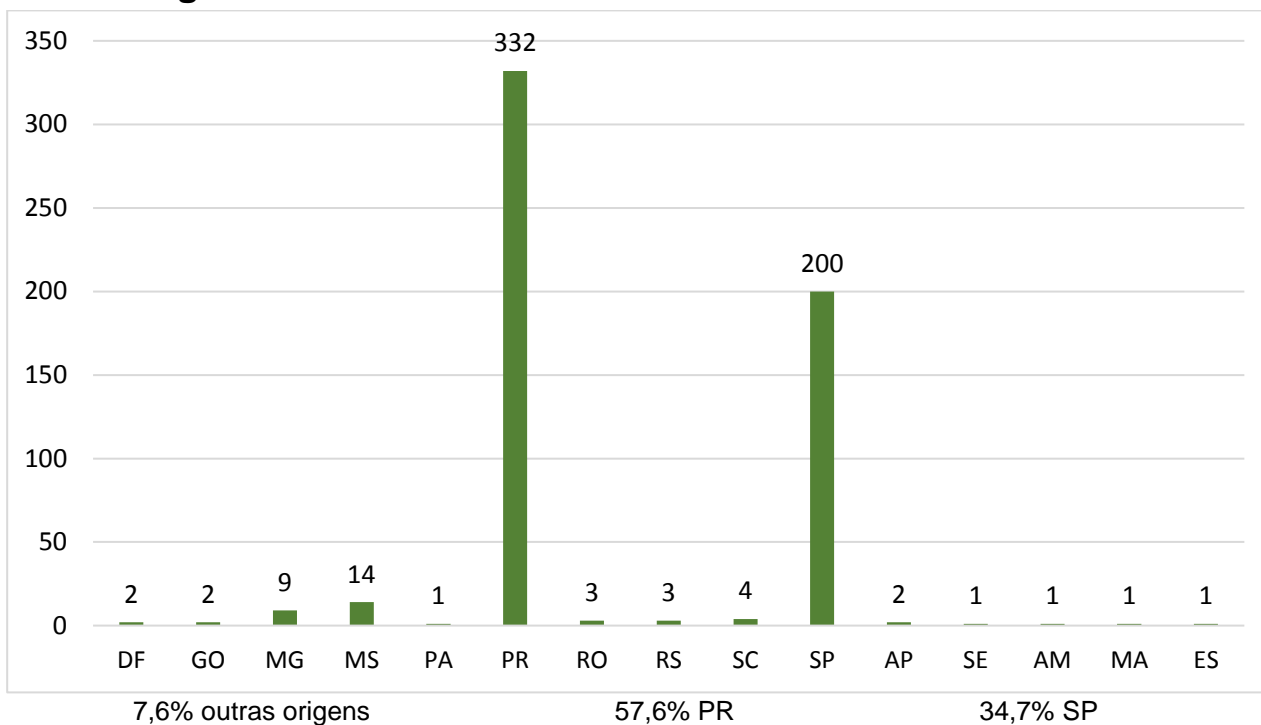


**2.4 Gráfico 16 – Faixa Etária dos classificados da chamada regular**

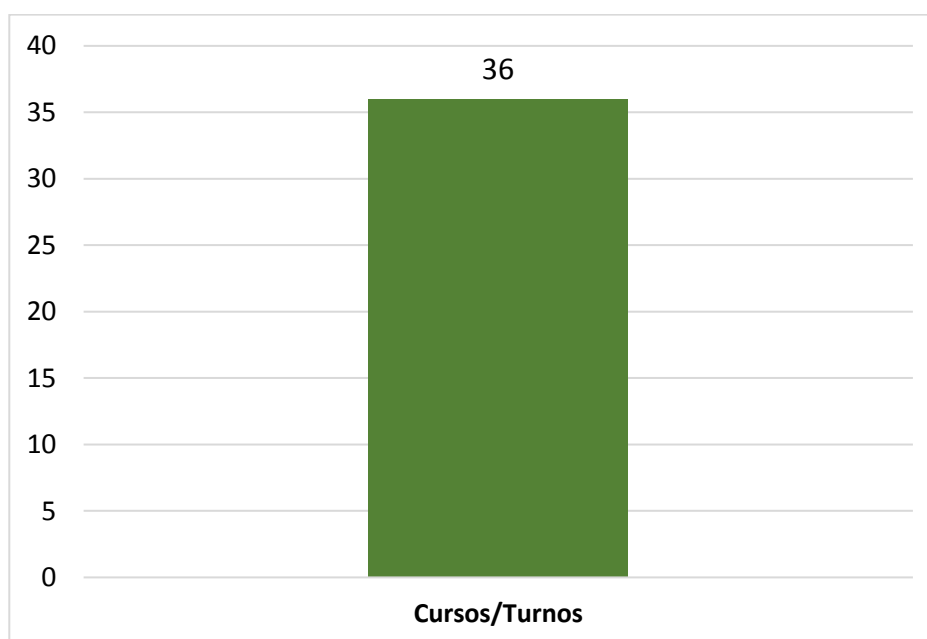


Pró-Reitoria de Planejamento  
Diretoria de Avaliação e Informação Institucional

2.5 Gráfico 17 – Estado de origem dos classificados da chamada regular

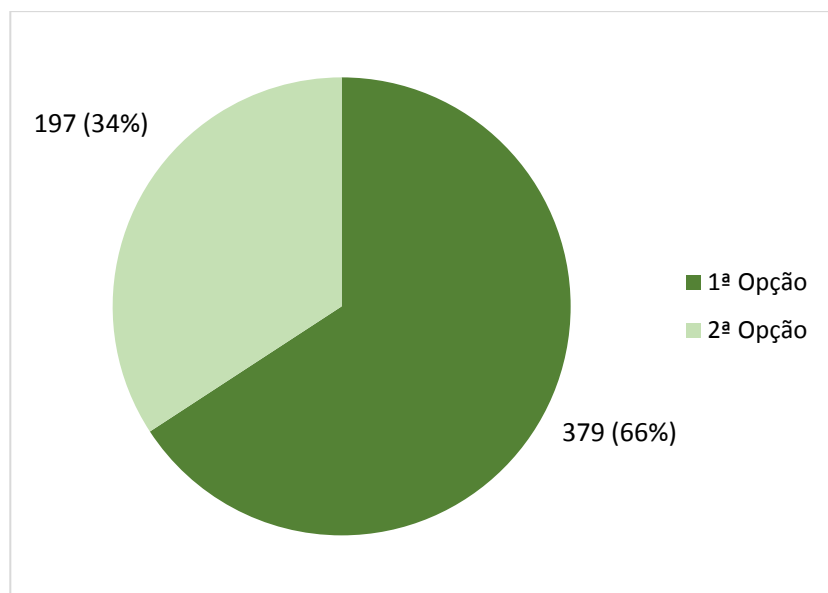


2.6 Gráfico 18 – Total de cursos e turnos dos classificados da chamada regular

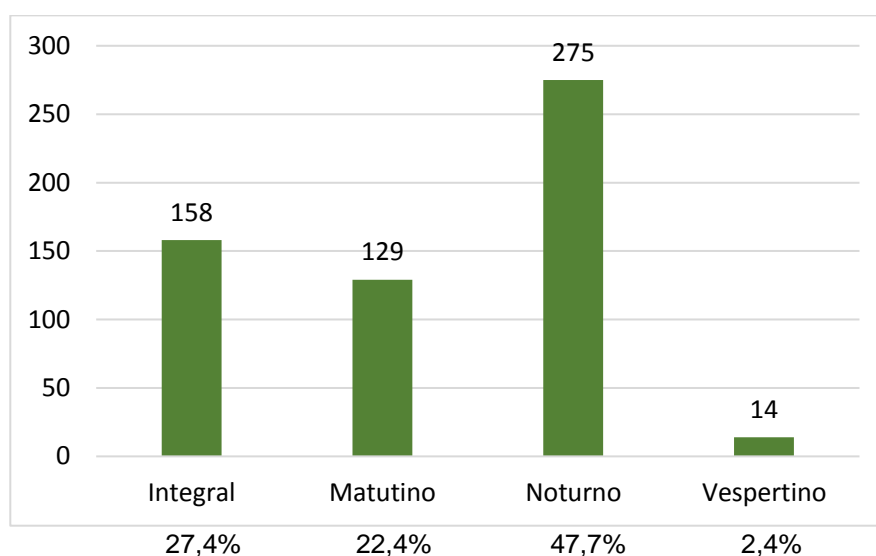


**Pró-Reitoria de Planejamento**  
**Diretoria de Avaliação e Informação Institucional**

**2.7 Gráfico 19 – Opção dos classificados da chamada regular**

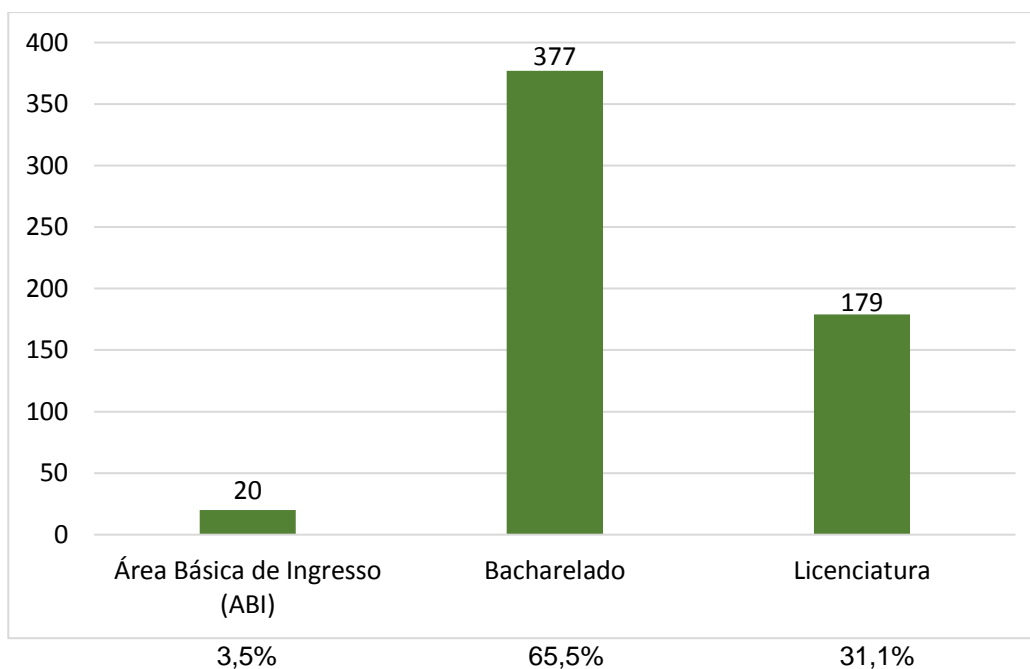


**2.8 Gráfico 20 – Turno dos classificados da chamada regular**

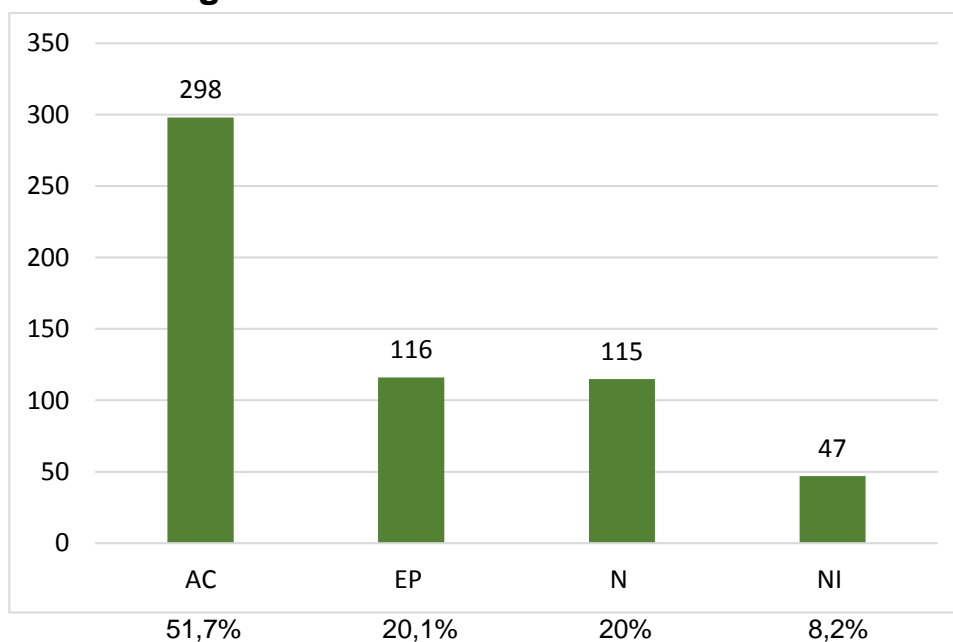


**Pró-Reitoria de Planejamento**  
**Diretoria de Avaliação e Informação Institucional**

**2.9 Gráfico 21 – Formação escolhida dos classificados da chamada regular**



**2.10 Gráfico 22 – Modalidade de concorrência dos classificados da chamada regular**



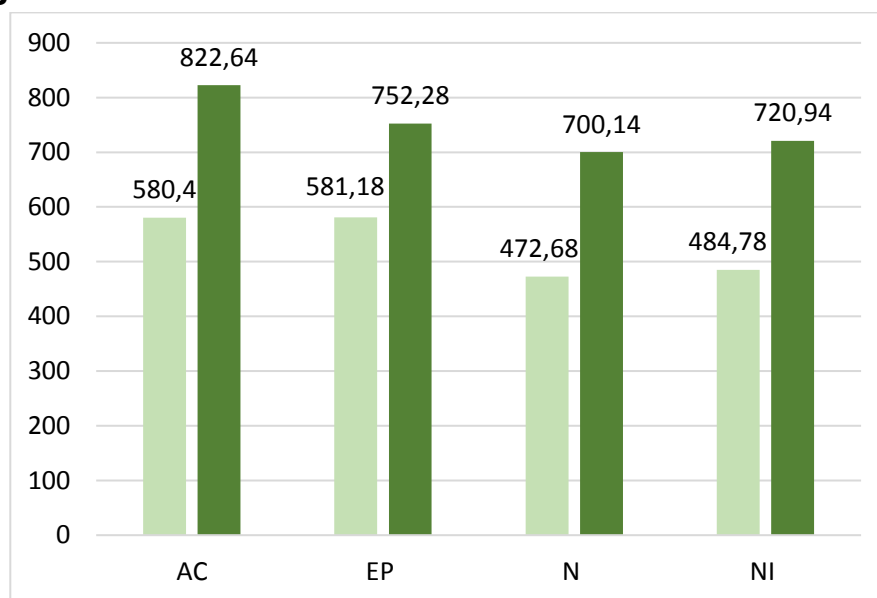
**AC** - Ampla concorrência  
**N** – Negros Escola Pública

**EP** – Escola Pública  
**NI** – Negros independente do percurso



**Pró-Reitoria de Planejamento**  
**Diretoria de Avaliação e Informação Institucional**

**2.11 Gráfico 23 – Menor e maior média dos classificados da chamada regular**

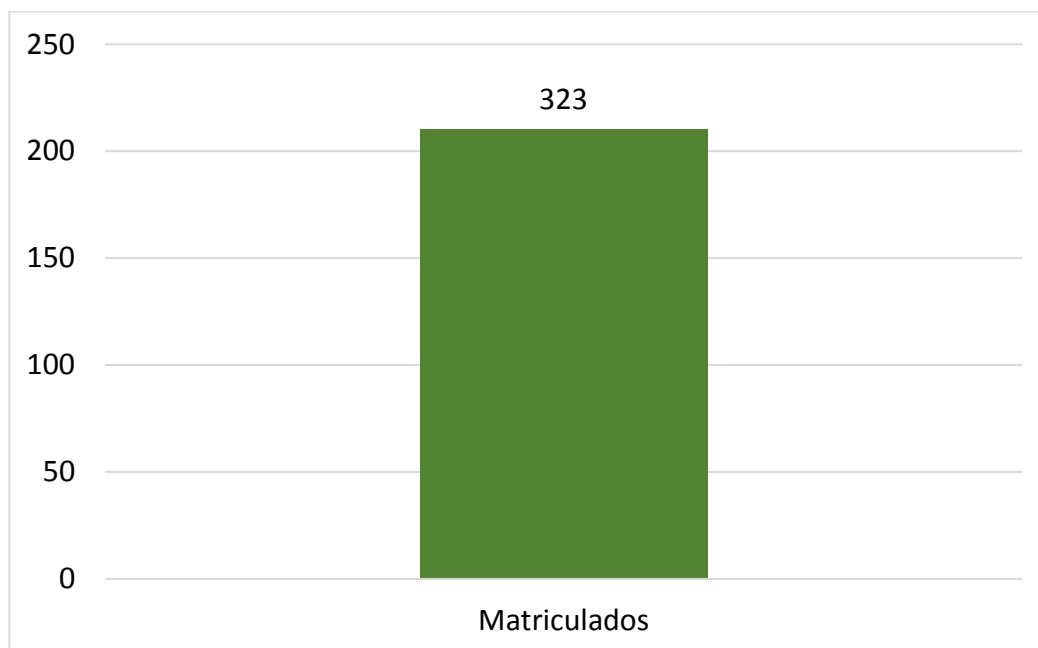


AC - Ampla concorrência  
N - Negros Escola Pública

EP - Escola Pública  
NI - Negros independente do percurso

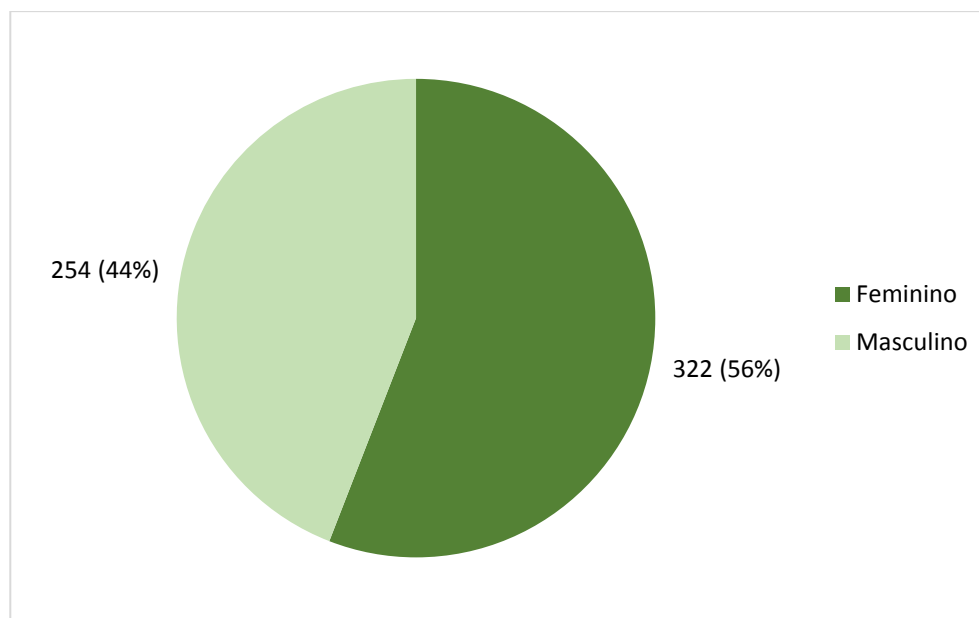
**3 MATRICULADOS DA CHAMADA REGULAR – SISU 2021**

**3.1 Gráfico 24 – Total de Matriculados**

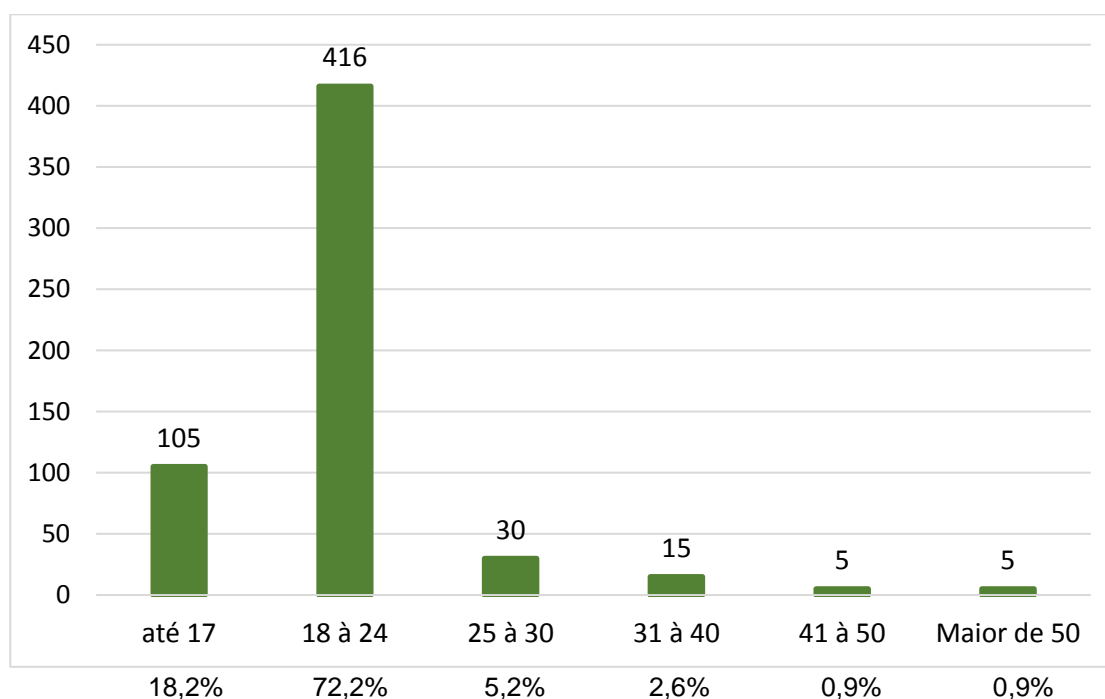


Pró-Reitoria de Planejamento  
Diretoria de Avaliação e Informação Institucional

3.2 Gráfico 25 – Gênero dos Matriculados

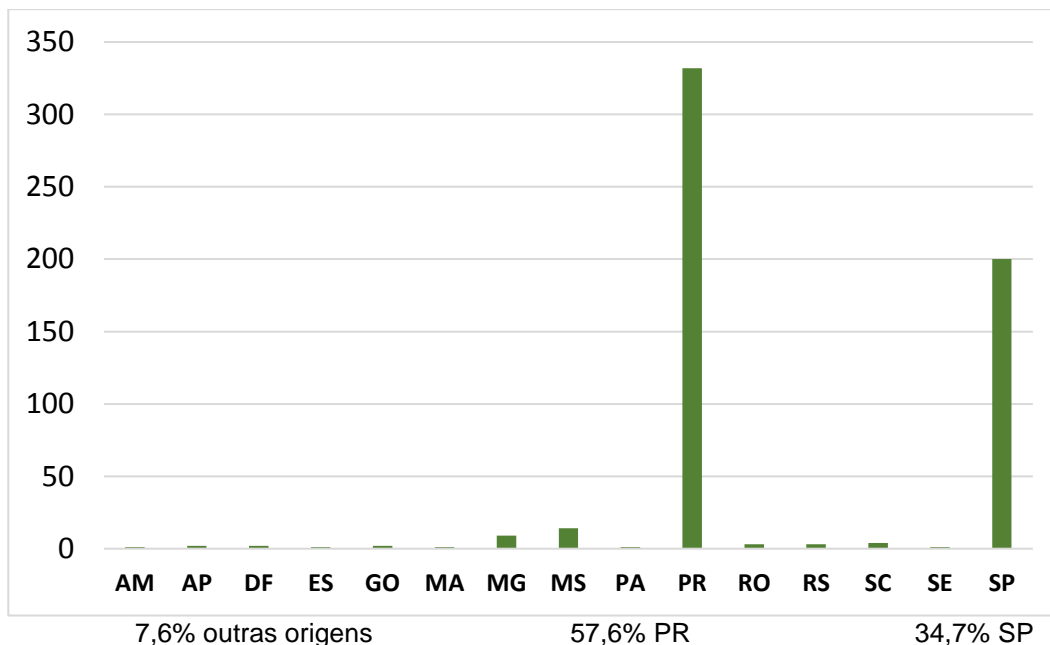


3.3 Gráfico 26 – Faixa Etária dos Matriculados

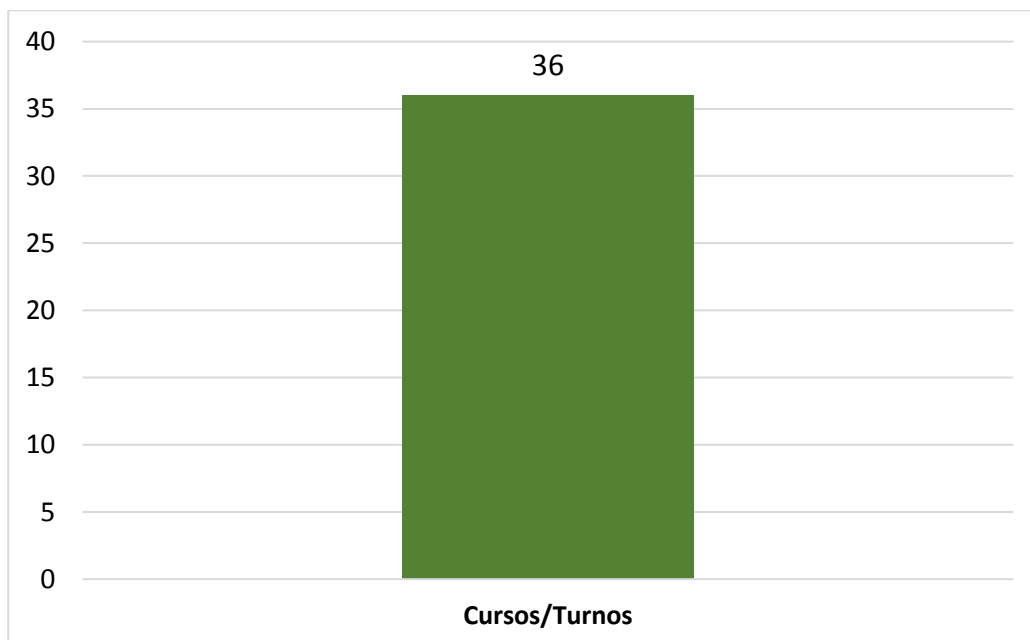


**Pró-Reitoria de Planejamento**  
**Diretoria de Avaliação e Informação Institucional**

**3.4 Gráfico 27 – Estado de origem dos Matriculados**

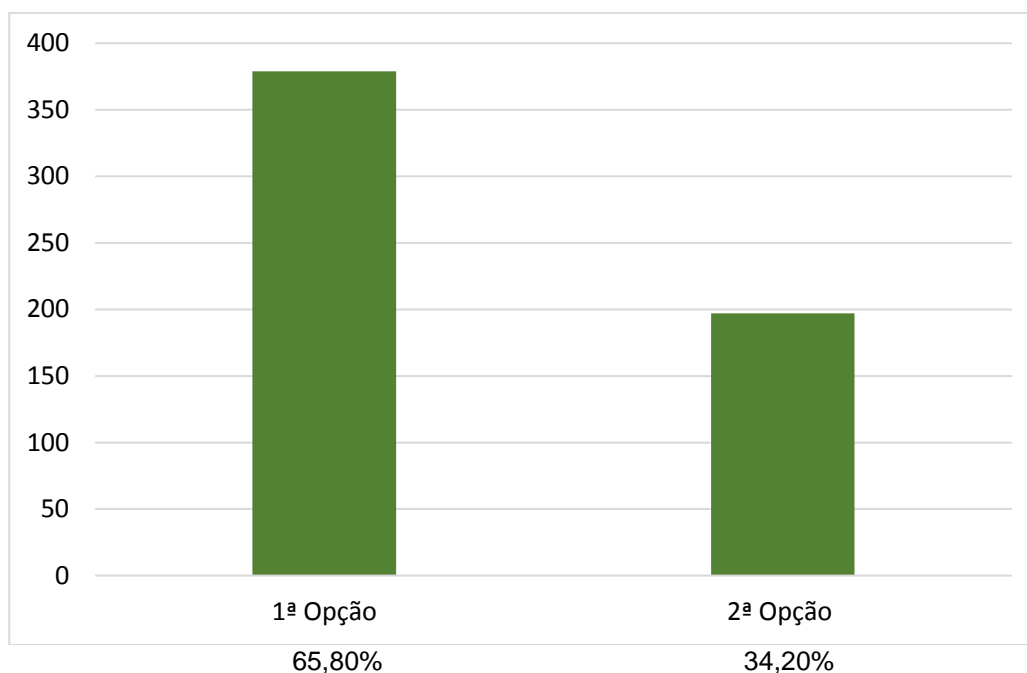


**3.5 Gráfico 28 – Total de Cursos e Turnos dos Matriculados**

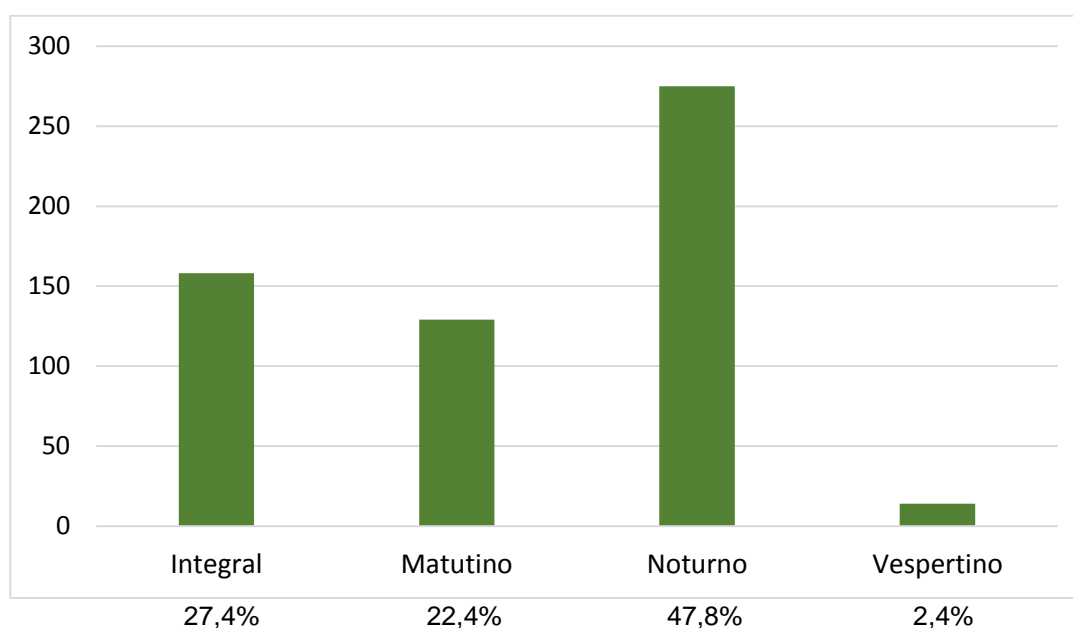


**Pró-Reitoria de Planejamento**  
**Diretoria de Avaliação e Informação Institucional**

**3.6 Gráfico 29 – Opção dos Matriculados**

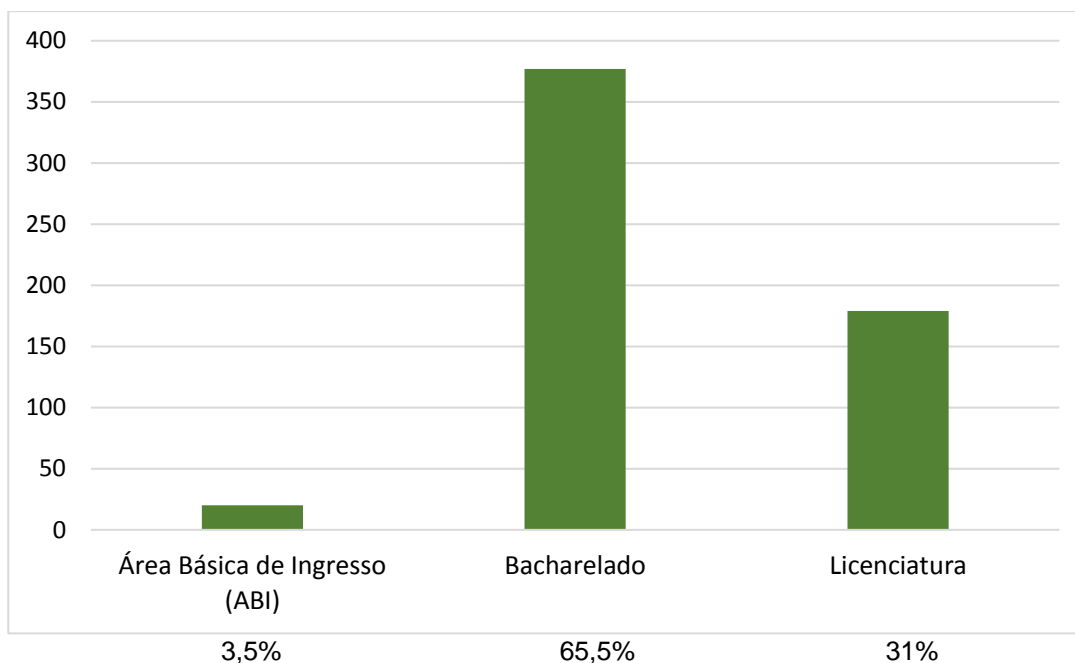


**3.7 Gráfico 30 – Turno dos Matriculados**

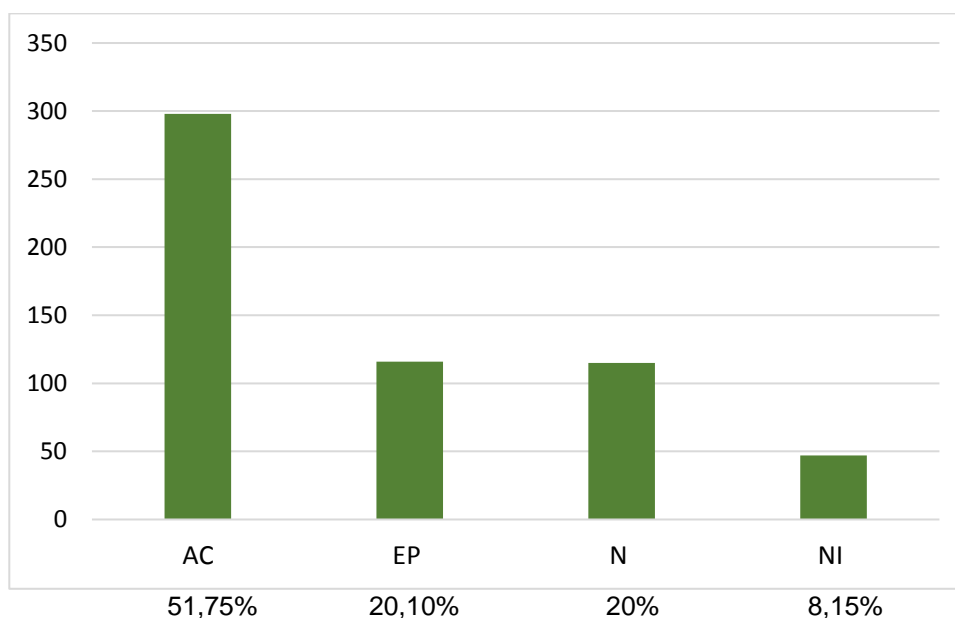


**Pró-Reitoria de Planejamento  
Diretoria de Avaliação e Informação Institucional**

**3.8 Gráfico 31 – Formação Escolhida dos Matriculados**



**3.9 Gráfico 32 – Modalidade de Concorrência dos Matriculados**

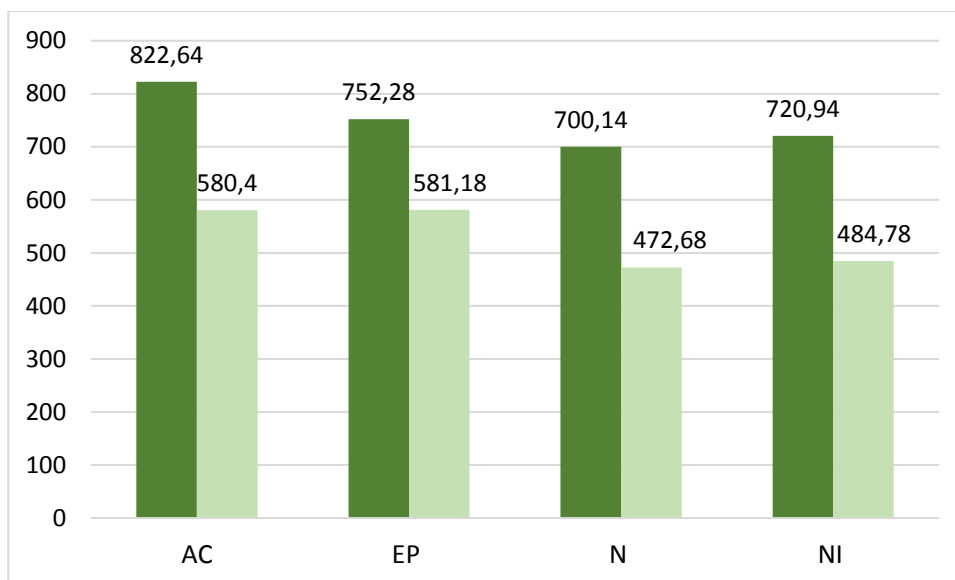


**AC** - Ampla concorrência  
**N** – Negros Escola Pública

**EP** – Escola Pública  
**NI** – Negros independente do percurso

Pró-Reitoria de Planejamento  
Diretoria de Avaliação e Informação Institucional

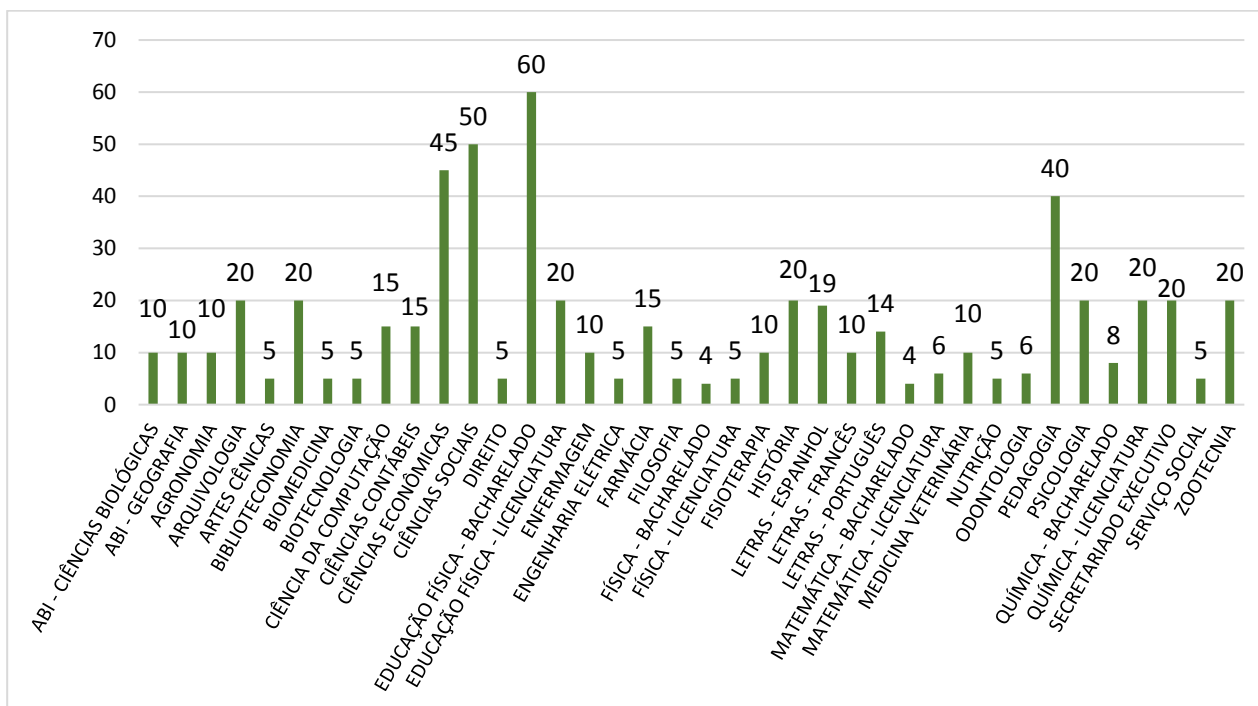
3.10 Gráfico 33 – Maior e Menor Média dos Matriculados



AC - Ampla concorrência  
N – Negros Escola Pública

EP – Escola Pública  
NI – Negros independente do percurso

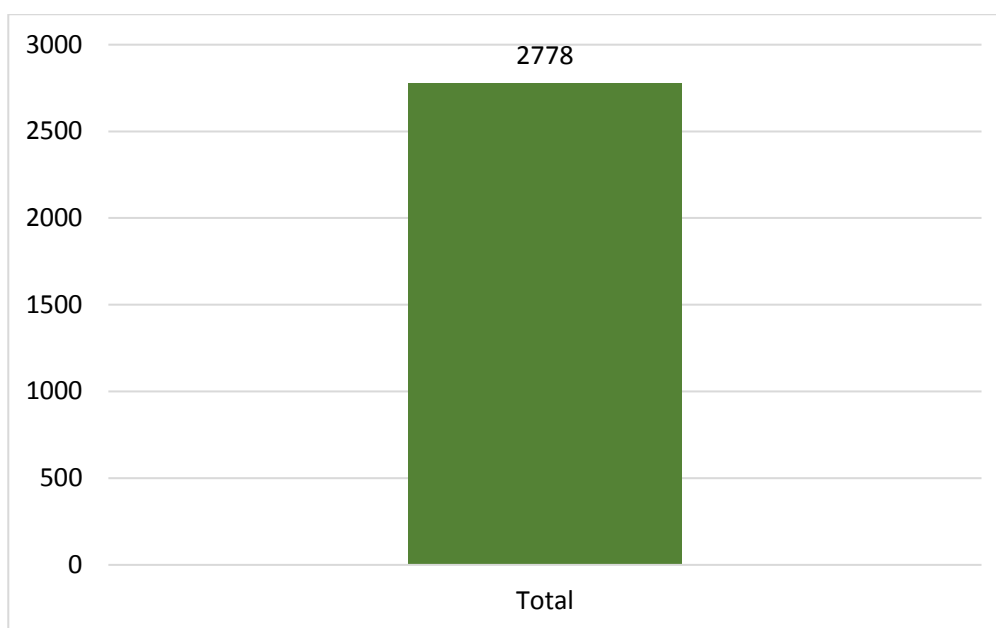
3.11 Gráfico 34 – Matriculados por Curso



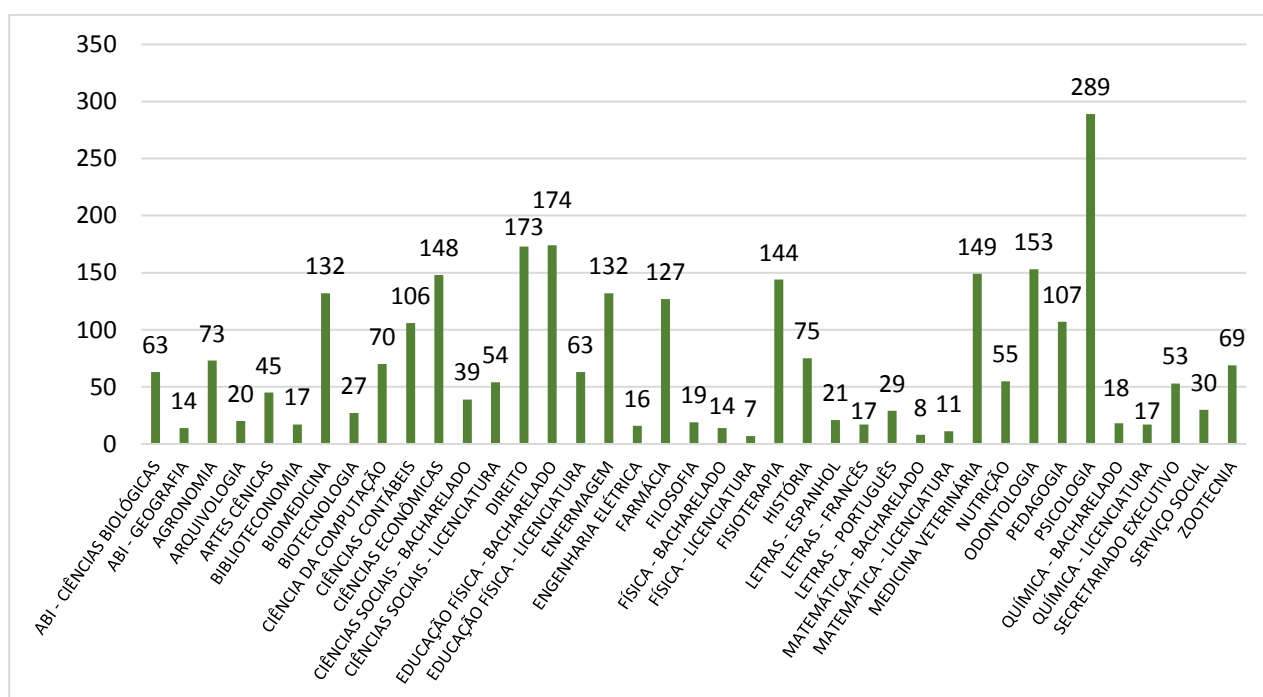
Pró-Reitoria de Planejamento  
Diretoria de Avaliação e Informação Institucional

## 4 LISTA DE ESPERA – SISU 2021

### 4.1 Gráfico 35 – Total de Inscritos da Lista de Espera

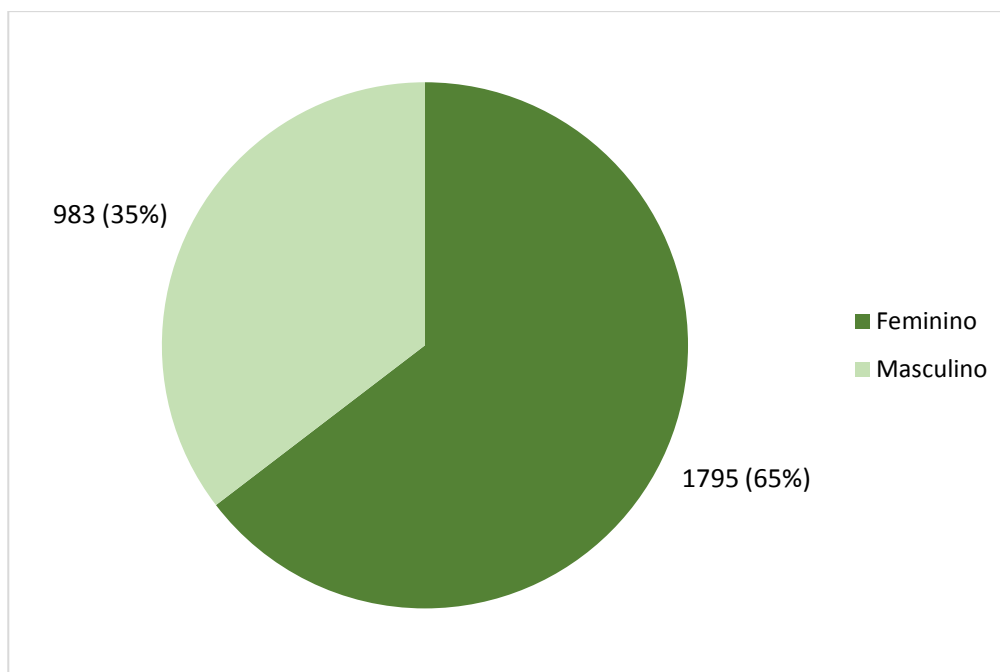


### 4.2 Gráfico 36 – Lista de Espera por Curso

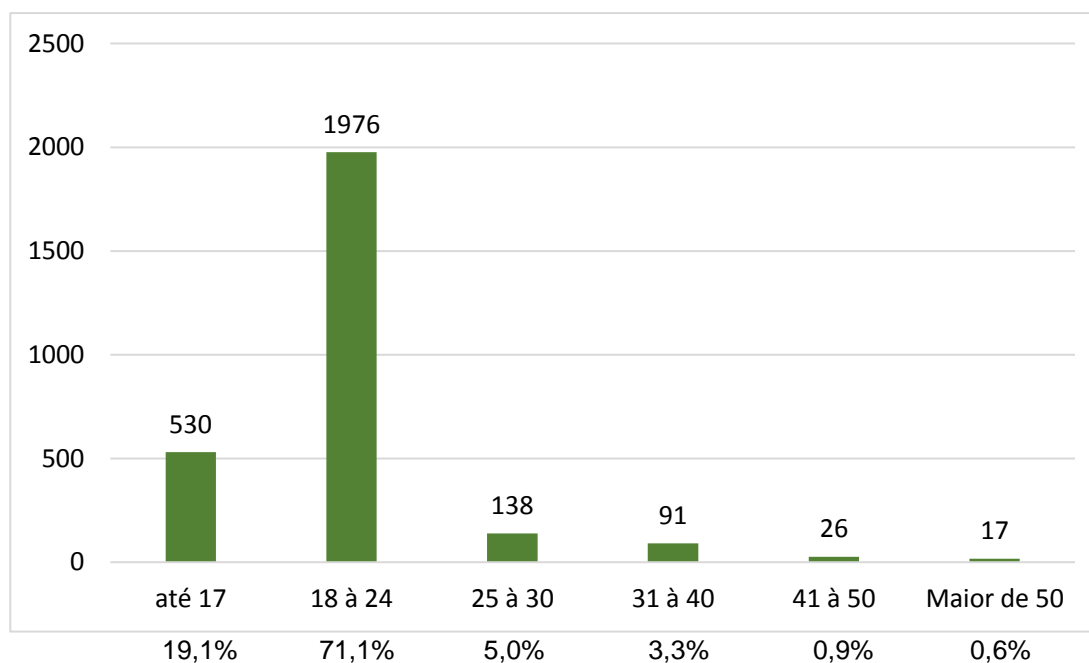


**Pró-Reitoria de Planejamento  
Diretoria de Avaliação e Informação Institucional**

**4.3 Gráfico 37 – Gênero dos Inscritos da Lista de Espera**



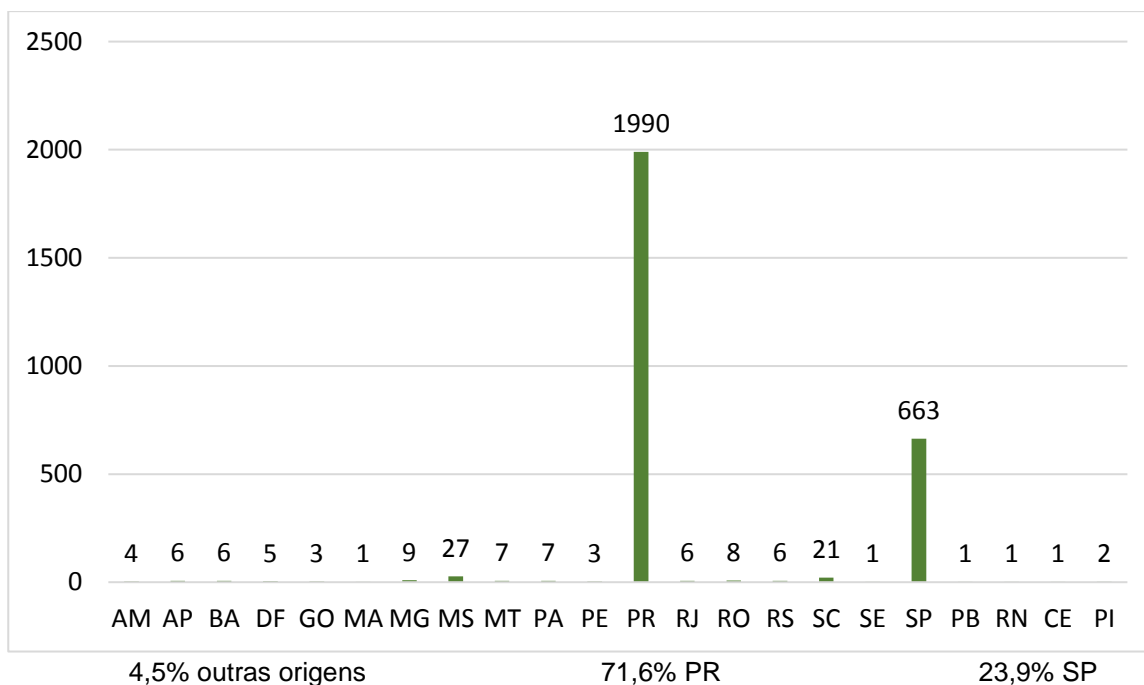
**4.4 Gráfico 38 – Faixa Etária da Lista de Espera**



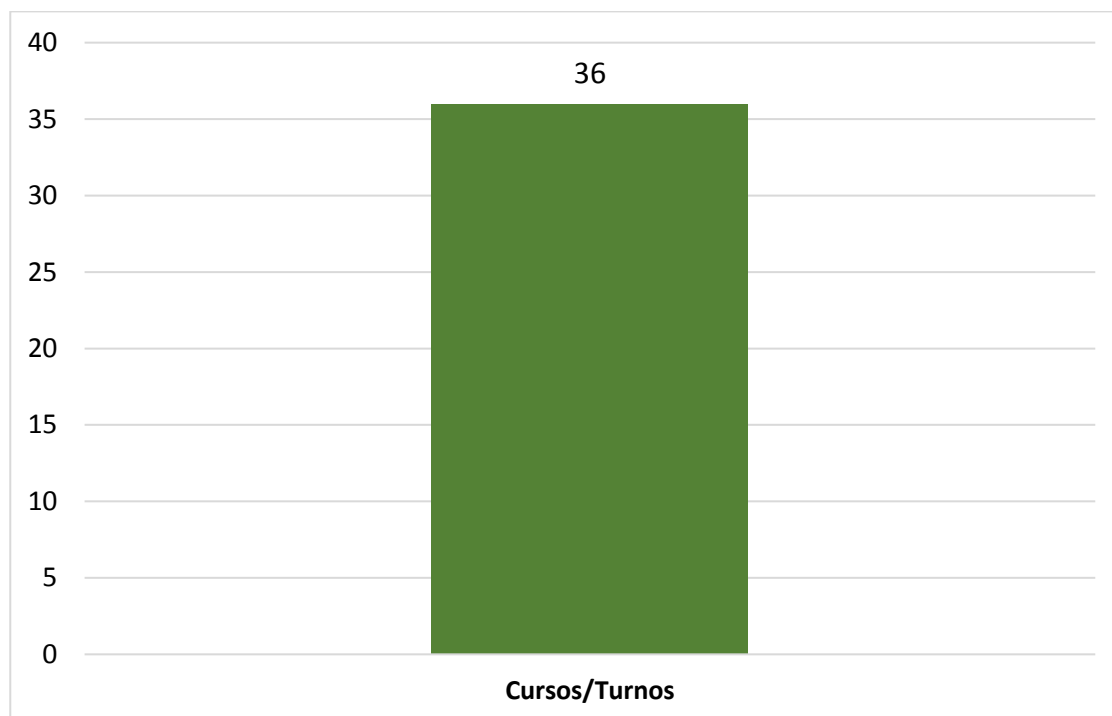


**Pró-Reitoria de Planejamento**  
**Diretoria de Avaliação e Informação Institucional**

**4.5 Gráfico 39 – Estado de Origem dos Inscritos da Lista de Espera**

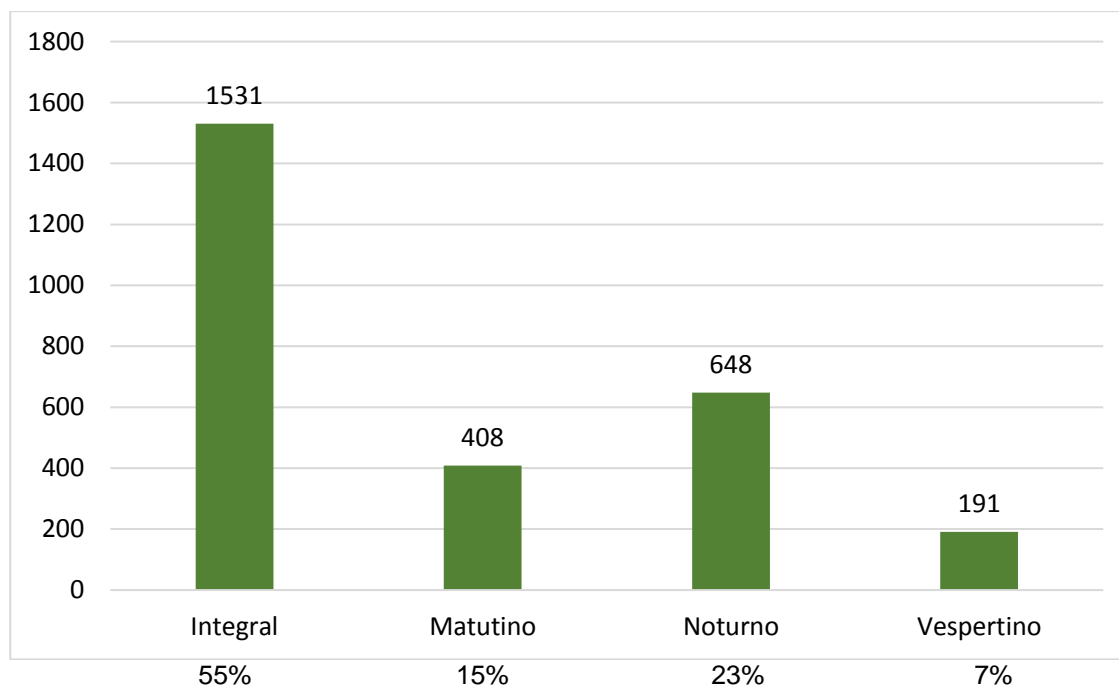


**4.6 Gráfico 40 – Total de Cursos e Turnos da Lista de Espera**

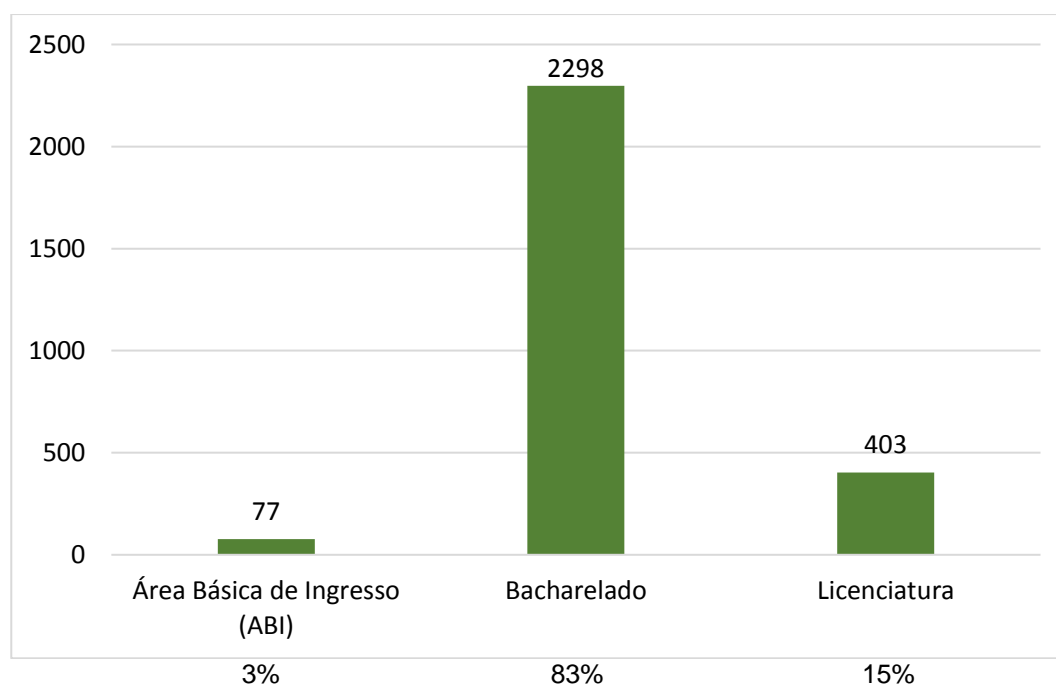


**Pró-Reitoria de Planejamento  
Diretoria de Avaliação e Informação Institucional**

**4.7 Gráfico 41 – Turno da Lista de Espera**

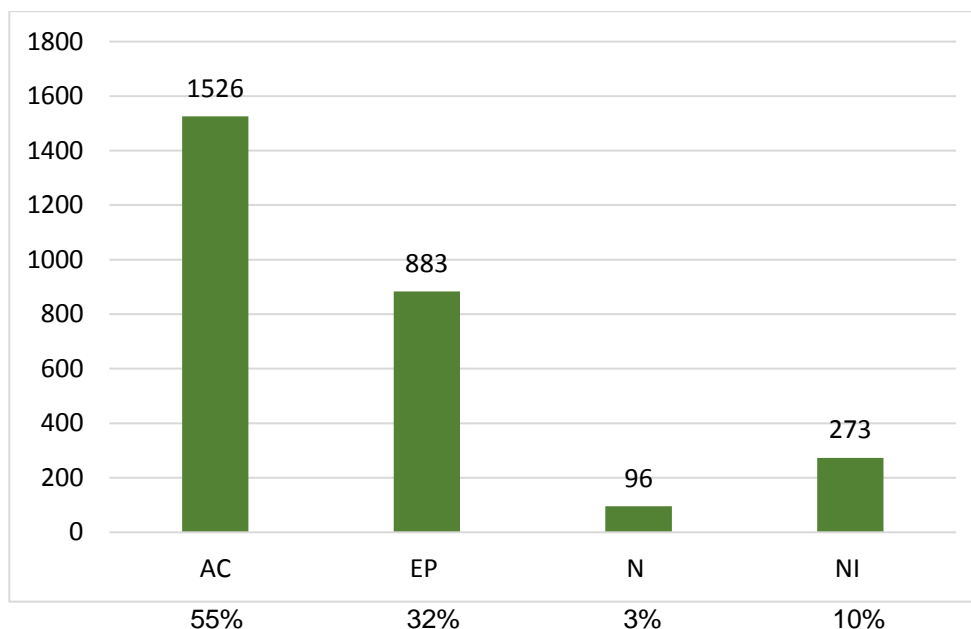


**4.8 Gráfico 42 – Formação Escolhida da Lista de Espera**



**Pró-Reitoria de Planejamento  
Diretoria de Avaliação e Informação Institucional**

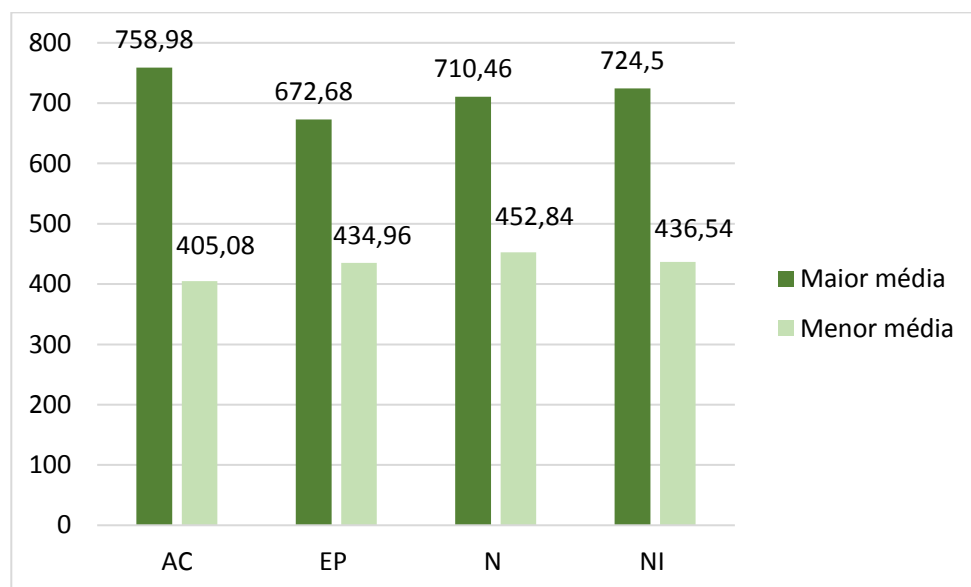
**4.9 Gráfico 43 – Modalidade de Concorrência da Lista de Espera**



**AC** - Ampla concorrência  
**N** – Negros Escola Pública

**EP** – Escola Pública  
**NI** – Negros independente do percurso

**4.10 Gráfico 44 – Maior e Menor média da Lista de Espera**

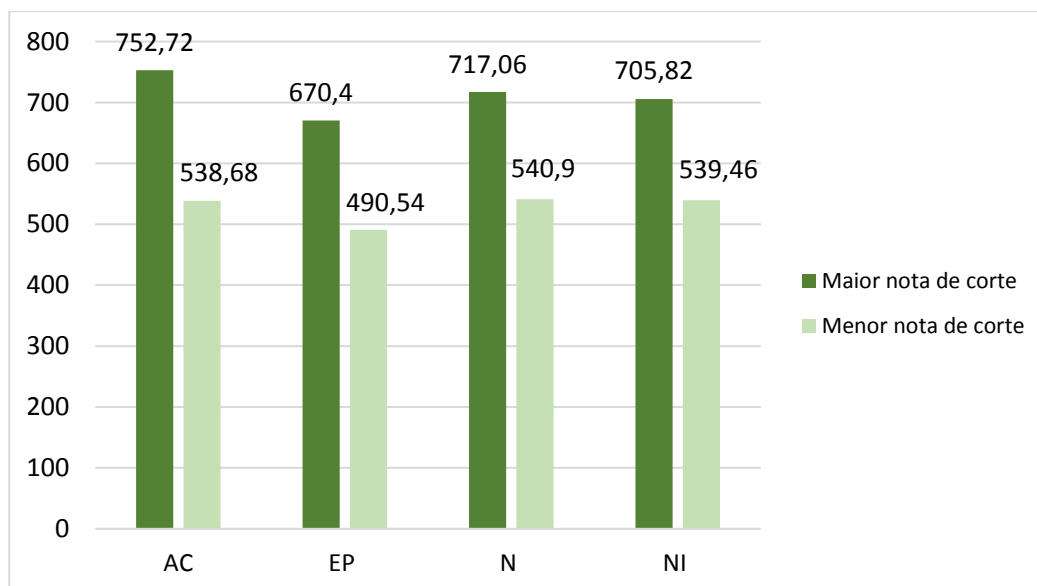


**AC** - Ampla concorrência  
**N** – Negros Escola Pública

**EP** – Escola Pública  
**NI** – Negros independente do percurso

**Pró-Reitoria de Planejamento  
Diretoria de Avaliação e Informação Institucional**

**4.11 Gráfico 45 – Maior e Menor Nota de Corte da Lista de Espera**

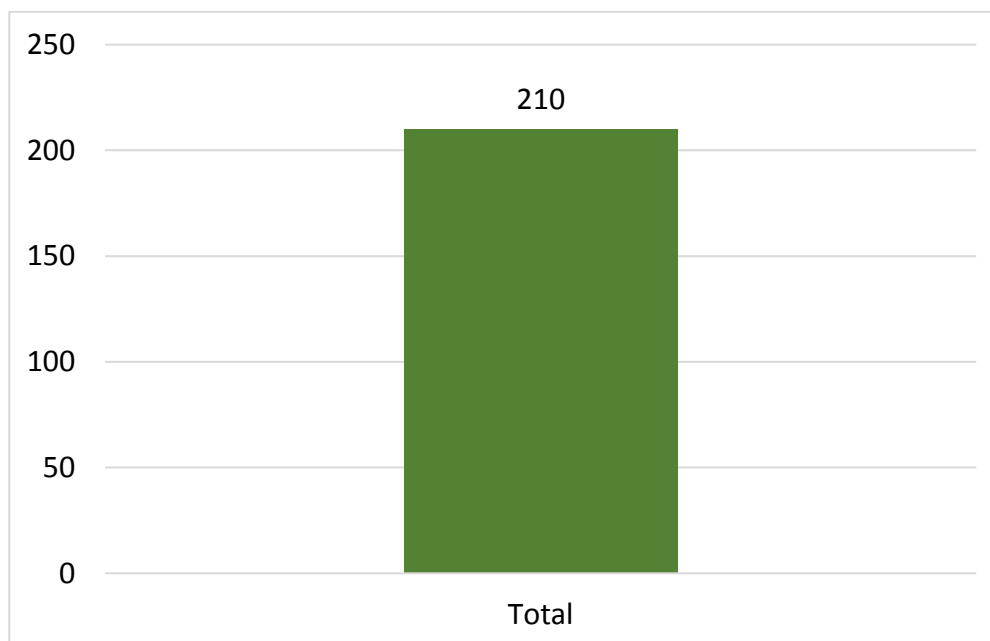


**AC** - Ampla concorrência  
**N** – Negros Escola Pública

**EP** – Escola Pública  
**NI** – Negros independente do percurso

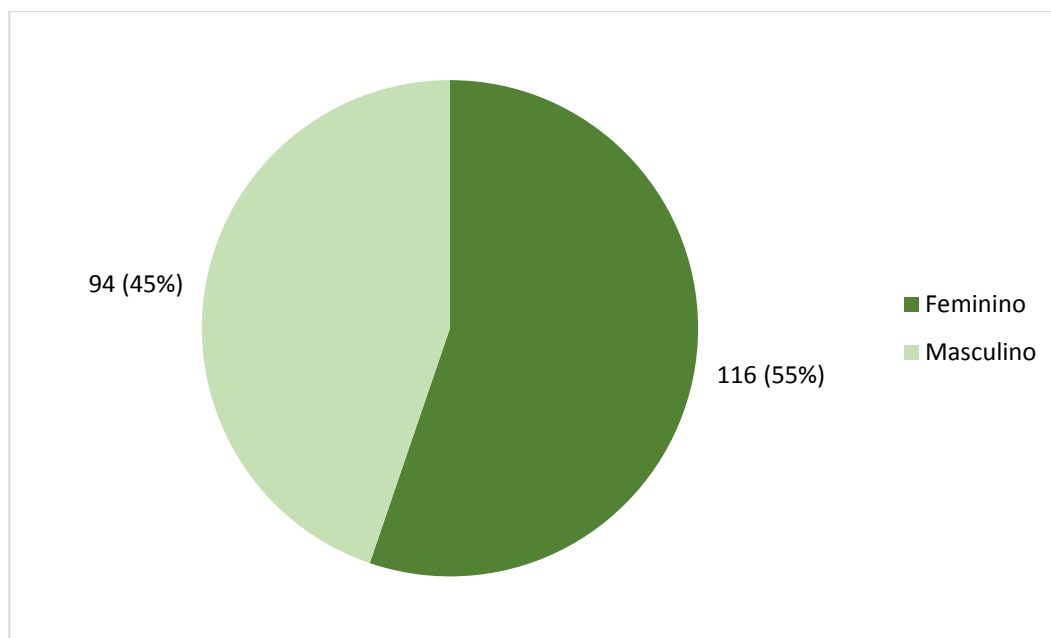
**5 MATRICULADOS DA LISTA DE ESPERA – SISU 2021**

**5.1 Gráfico 46 – Total de Matriculados da Lista de Espera**

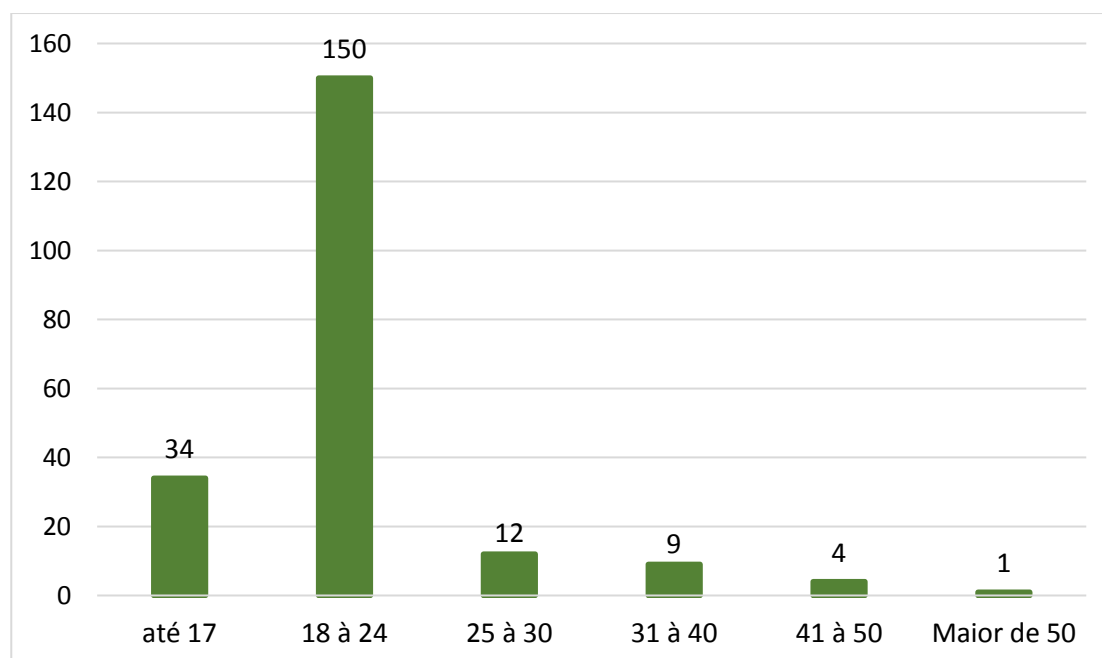


Pró-Reitoria de Planejamento  
Diretoria de Avaliação e Informação Institucional

5.2 Gráfico 47 – Gênero dos Matriculados da Lista de Espera

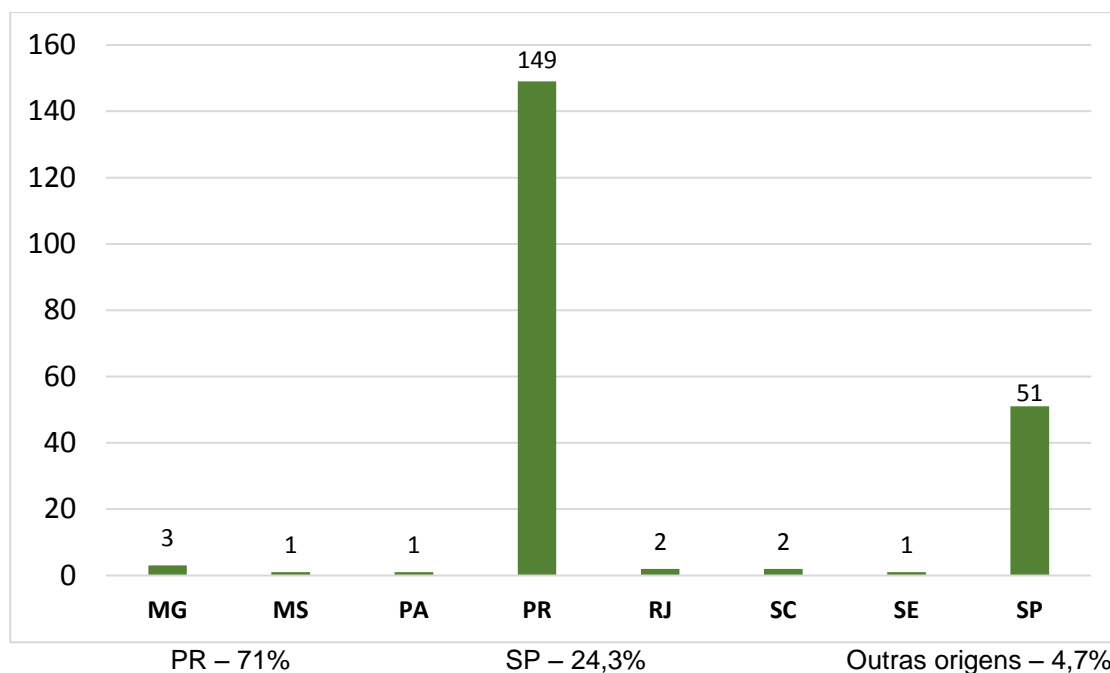


5.3 Gráfico 48 – Faixa Etária dos Matriculados da Lista de Espera

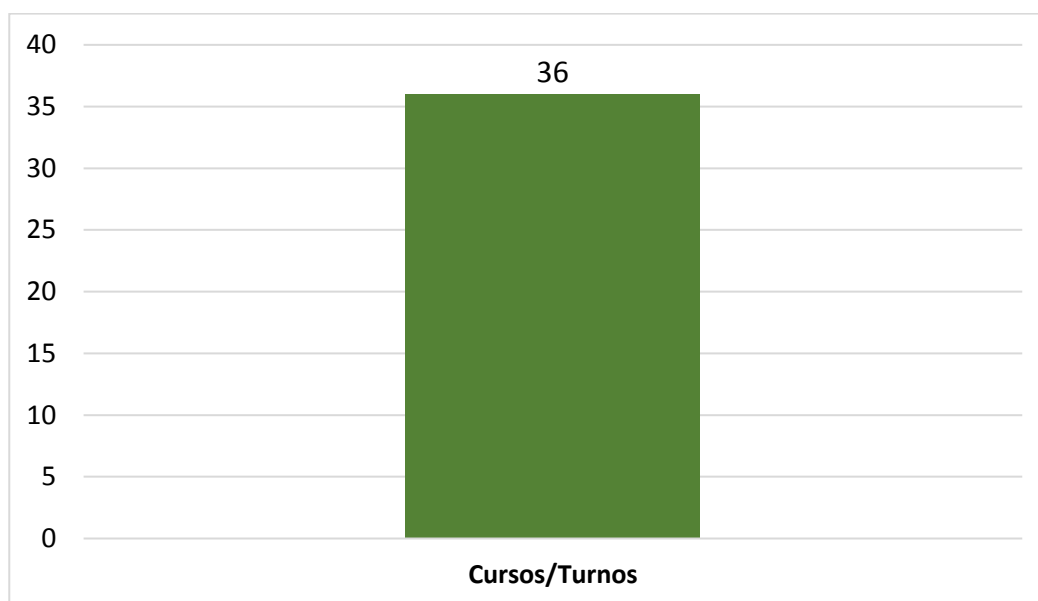


**Pró-Reitoria de Planejamento**  
**Diretoria de Avaliação e Informação Institucional**

**5.4 Gráfico 49 – Estado de origem dos Matriculados da Lista de Espera**

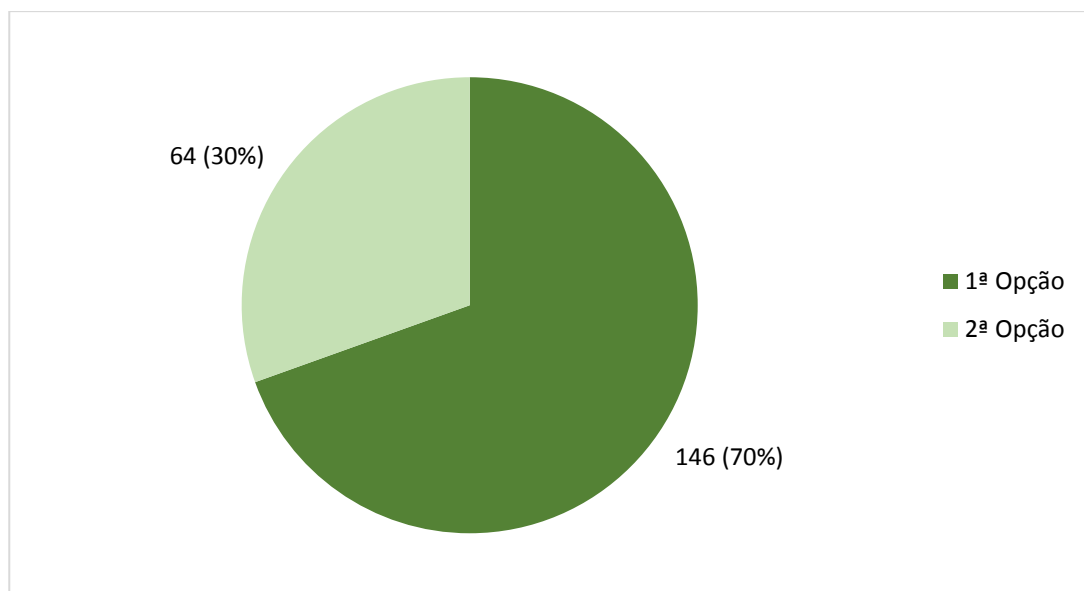


**5.5 Gráfico 50 – Total de Cursos e Turnos dos Matriculados da Lista de Espera**

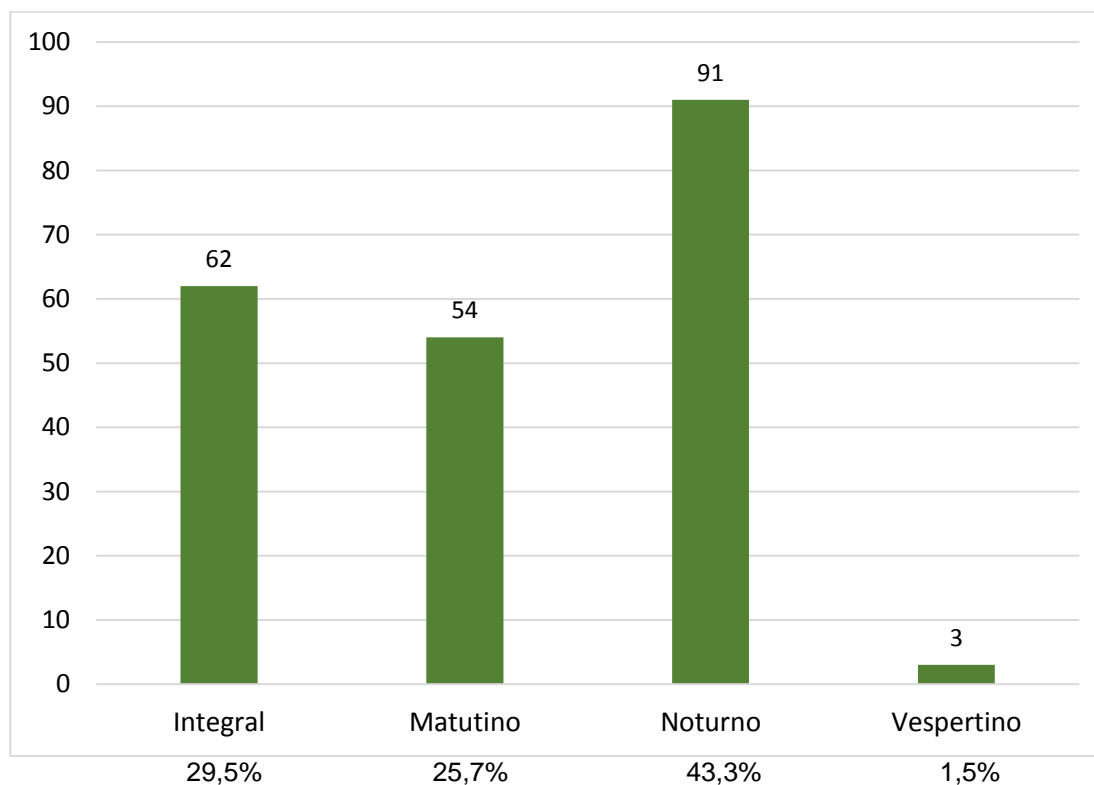


**Pró-Reitoria de Planejamento**  
**Diretoria de Avaliação e Informação Institucional**

**5.6 Gráfico 471 – Opção dos Matriculados da Lista de Espera**

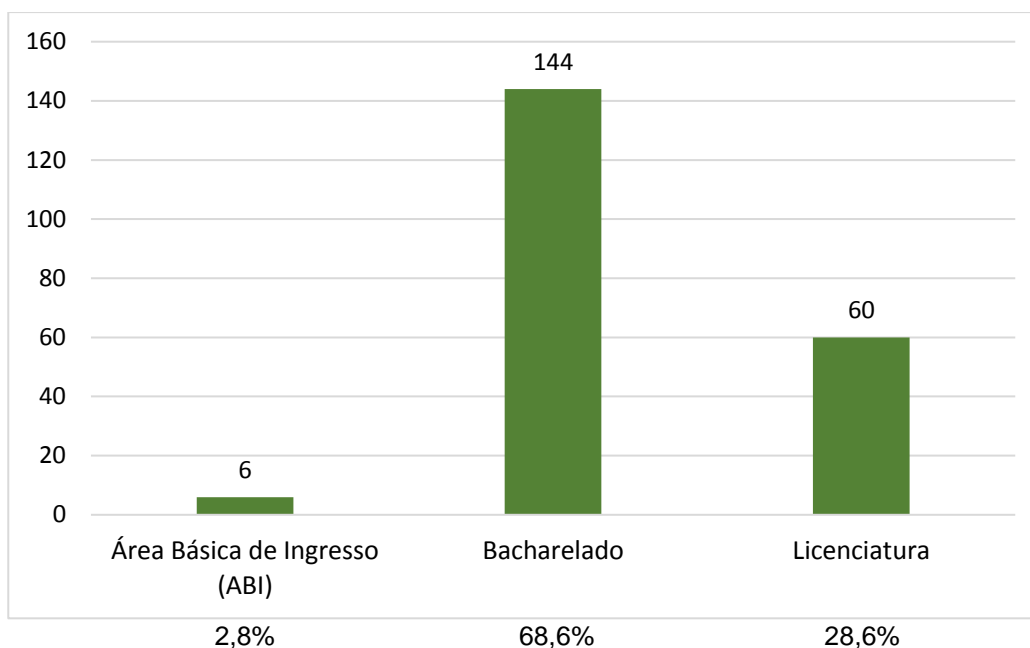


**5.7 Gráfico 52 – Turno dos Matriculados da Lista de Espera**

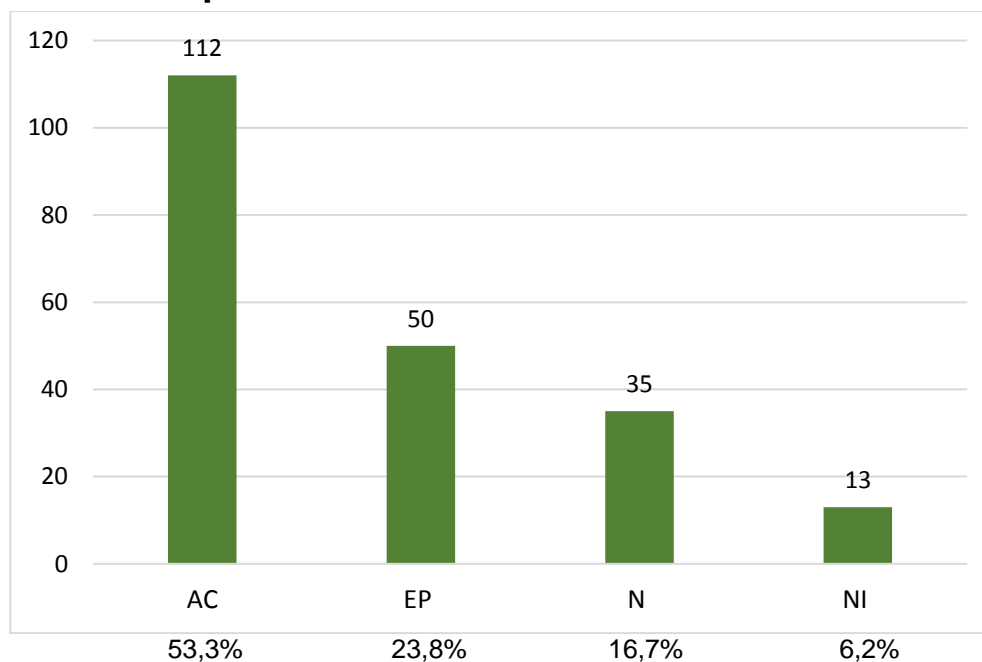


**Pró-Reitoria de Planejamento**  
**Diretoria de Avaliação e Informação Institucional**

**5.8 Gráfico 53 – Formação Escolhida dos Matriculados da Lista de Espera**



**5.9 Gráfico 54 – Modalidade de Concorrência dos Matriculados da Lista de Espera**



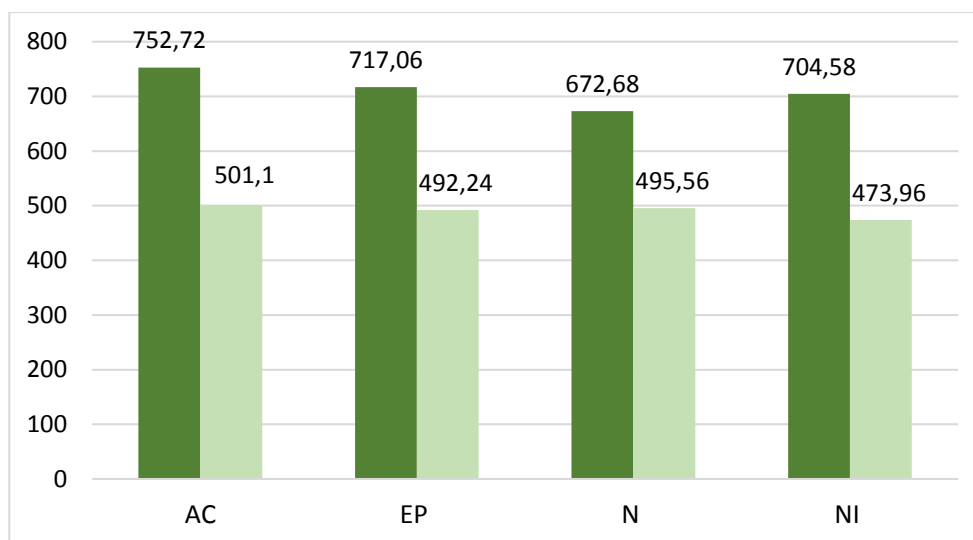
**AC** - Ampla concorrência  
**N** - Negros Escola Pública

**EP** - Escola Pública  
**NI** - Negros independente do percurso



Pró-Reitoria de Planejamento  
Diretoria de Avaliação e Informação Institucional

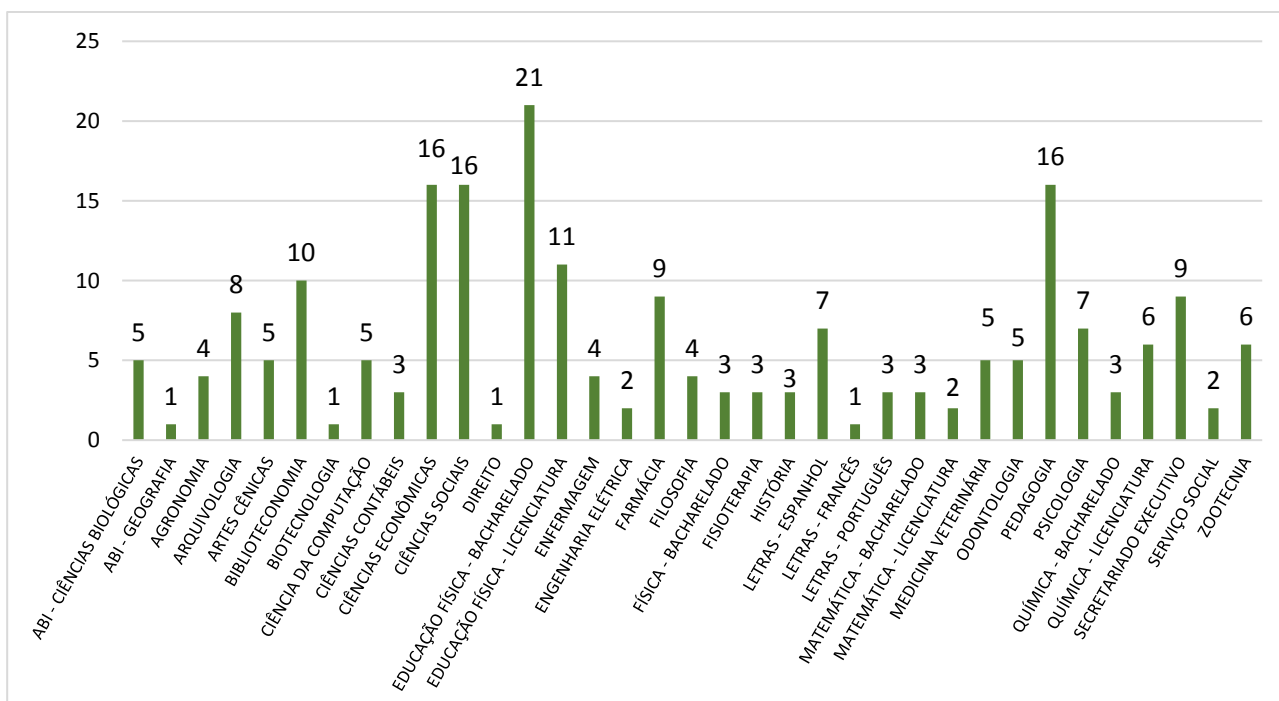
5.10 Gráfico 55 – Maior e Menor Média dos Matriculados da Lista de Espera



AC - Ampla concorrência  
N – Negros Escola Pública

EP – Escola Pública  
NI – Negros independente do percurso

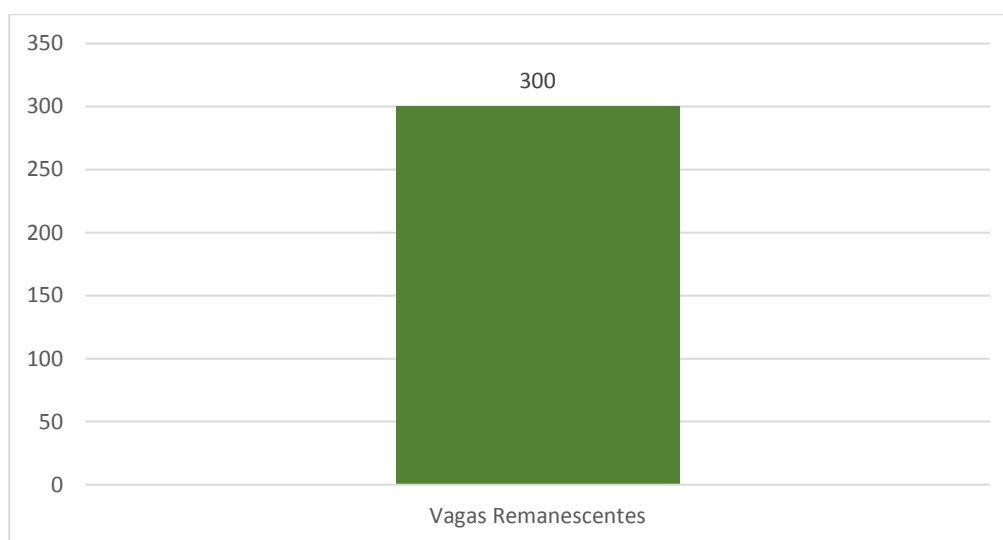
5.11 Gráfico 56 – Matriculados por Curso da Lista de Espera



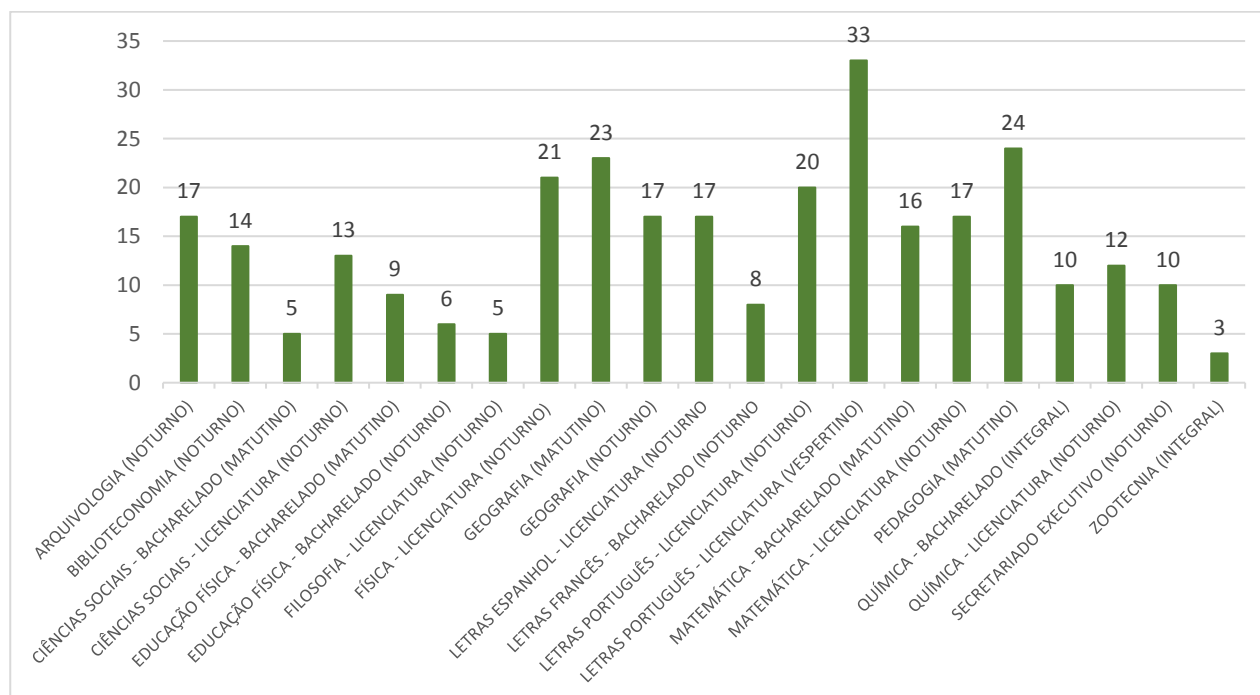
Pró-Reitoria de Planejamento  
Diretoria de Avaliação e Informação Institucional

## 6 VAGAS REMANESCENTES: SISU E VESTIBULAR 2021

### 6.1 Gráfico 48 – Vagas Remanescentes – Primeira seleção

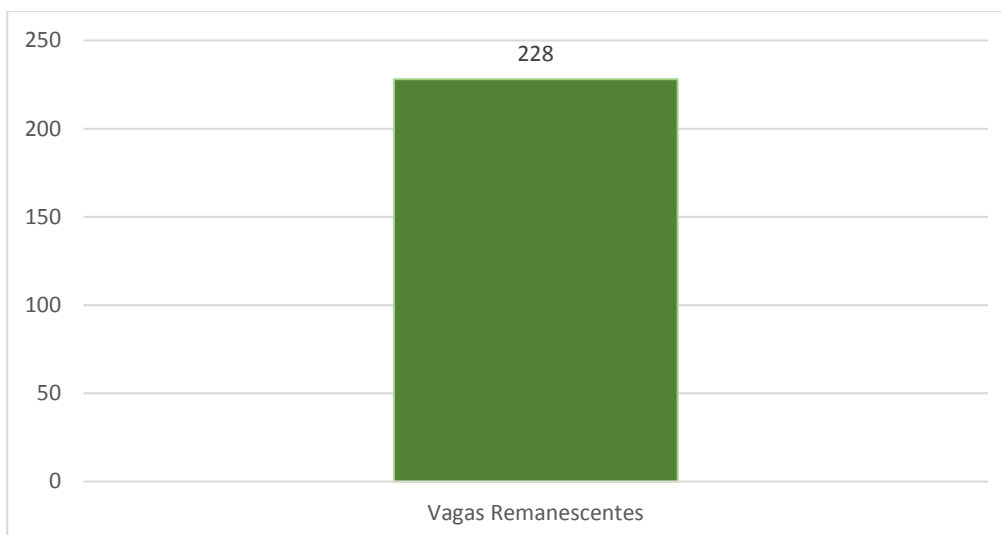


### 6.2 Gráfico 49 – Vagas Remanescentes por Cursos e Turnos – Primeira seleção



Pró-Reitoria de Planejamento  
Diretoria de Avaliação e Informação Institucional

### 6.3 Gráfico 50 – Vagas Remanescentes – Segunda seleção



### 6.4 Gráfico 51 – Vagas Remanescentes por Cursos e Turnos – Segunda seleção

