

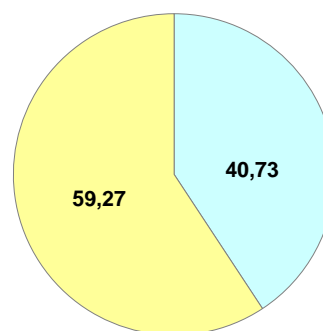
**Pró-Reitoria de Planejamento**  
**Diretoria De Avaliação e Acompanhamento Institucional**

**PERFIL DO CANDIDATO - VESTIBULAR 2017**  
**GERAL DA UEL**

**I - CARACTERÍSTICAS SÓCIO-CULTURAIS**

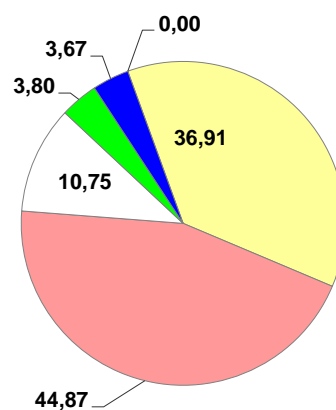
**01 - Sexo**

Opção	Candidato			%
	M	F	Total	
Masculino	8809	0	8809	40,73
Feminino	0	12818	12818	59,27
<b>Total</b>	<b>8809</b>	<b>12818</b>	<b>21.627</b>	<b>100,00</b>



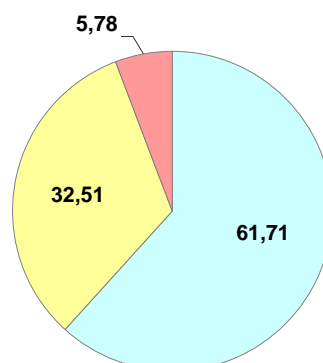
**02 - Faixa etária**

Opção	Candidato			%
	M	F	Total	
Menos de 16 anos	1	0	1	0,00
De 16 a 18 anos	2984	4998	7982	36,91
De 19 a 21 anos	3767	5936	9703	44,87
De 22 a 25 anos	1147	1178	2325	10,75
De 26 a 30 anos	459	363	822	3,80
Mais de 30 anos	451	343	794	3,67
<b>Total</b>	<b>8.809</b>	<b>12.818</b>	<b>21.627</b>	<b>100,00</b>



**03 - Cota**

Opção	Candidato			%
	M	F	Total	
Universal	5260	8086	13346	61,71
Pública	2946	4085	7031	32,51
Negros	603	647	1250	5,78
<b>Total</b>	<b>8.809</b>	<b>12.818</b>	<b>21.627</b>	<b>100,00</b>



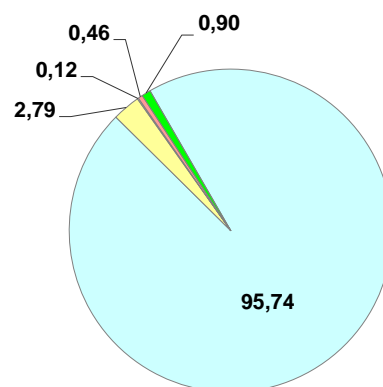
**Pró-Reitoria de Planejamento**  
**Diretoria De Avaliação e Acompanhamento Institucional**

**PERFIL DO CANDIDATO - VESTIBULAR 2017**  
**GERAL DA UEL**

**I - CARACTERÍSTICAS SÓCIO-CULTURAIS**

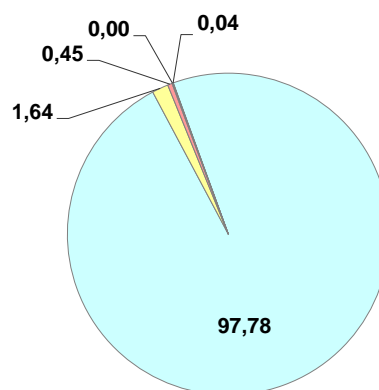
**04 - Estado civil**

Opção	Candidato			%
	M	F	Total	
Solteiro(a)	8346	12359	20705	95,74
Casado(a)	311	293	604	2,79
Viuvo(a)	8	17	25	0,12
Separado legalmente (judicial ou divórcio)	47	52	99	0,46
Outro	97	97	194	0,90
<b>Total</b>	<b>8.809</b>	<b>12.818</b>	<b>21.627</b>	<b>100,00</b>



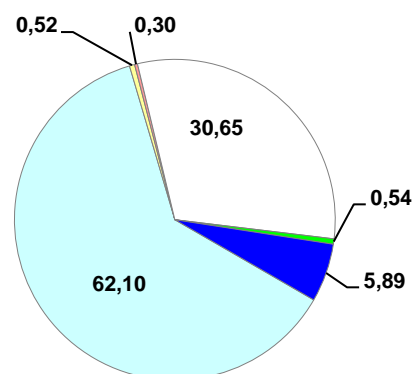
**05 - Possui filhos menores de 6 anos**

Opção	Candidato			%
	M	F	Total	
Não possui filhos	8605	12541	21146	97,78
1 filho	145	209	354	1,64
2 filhos	49	49	98	0,45
3 filhos	9	12	21	0,10
4 filhos ou mais	1	7	8	0,04
<b>Total</b>	<b>8.809</b>	<b>12.818</b>	<b>21.627</b>	<b>100,00</b>



**06 - Estado em que nasceu**

Opção	Candidato			%
	M	F	Total	
Paraná	5845	7586	13431	62,10
Santa Catarina	44	69	113	0,52
Rio Grande do Sul	32	32	64	0,30
São Paulo	2348	4281	6629	30,65
Exterior	49	68	117	0,54
Outro	491	782	1273	5,89
<b>Total</b>	<b>8.809</b>	<b>12.818</b>	<b>21.627</b>	<b>100,00</b>



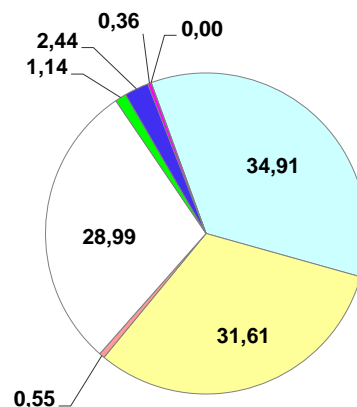
**Pró-Reitoria de Planejamento**  
**Diretoria De Avaliação e Acompanhamento Institucional**

**PERFIL DO CANDIDATO - VESTIBULAR 2017**  
**GERAL DA UEL**

**I - CARACTERÍSTICAS SÓCIO-CULTURAIS**

**07 - Cidade em que mora**

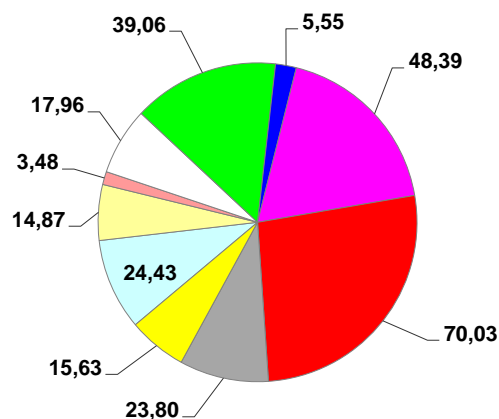
Opção	Candidato			
	M	F	Total	%
Londrina	3560	3989	7549	34,91
Outras cidades do Paraná	2734	4103	6837	31,61
Cidades da Região Sul (menos PR)	46	74	120	0,55
Cidades do Estado de São Paulo	2177	4092	6269	28,99
Cidades da Região Sudeste (menos SP)	77	170	247	1,14
Cidades da Região Centro-Oeste	190	338	528	2,44
Cidades da Região Norte/Nordeste	25	52	77	0,36
Outras	0	0	0	0,00
<b>Total</b>	<b>8.809</b>	<b>12.818</b>	<b>21.627</b>	<b>100</b>



**08 - Atividade praticada para ocupação da maior parte do tempo livre**

Opção	Candidato			
	M	F	Total	%
TV	2151	3132	5283	24,43
Religião	1061	2156	3217	14,87
Teatro	269	484	753	3,48
Cinema	1467	2417	3884	17,96
Música	3441	5006	8447	39,06
Bares e boates	554	646	1200	5,55
Leitura	3426	7039	10465	48,39
Internet	6301	8845	15146	70,03
Esportes	3273	1875	5148	23,80
Outra	1470	1911	3381	15,63
<b>Total</b>	<b>23.413</b>	<b>33.511</b>	<b>56.924</b>	

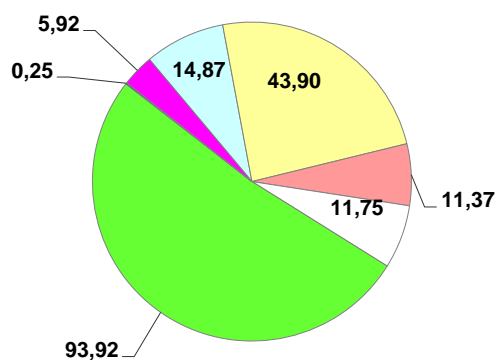
Opção Múltipla Escolha



**09 - Meio que utiliza para manter-se informado**

Opção	Candidato			
	M	F	Total	%
Jornal escrito	1382	1835	3217	14,87
TV	3777	5718	9495	43,90
Rádio	1059	1401	2460	11,37
Revistas	861	1681	2542	11,75
Internet	8243	12069	20312	93,92
Nenhum	29	26	55	0,25
Outros	682	598	1280	5,92
<b>Total</b>	<b>16.033</b>	<b>23.328</b>	<b>39.361</b>	

Opção Múltipla Escolha



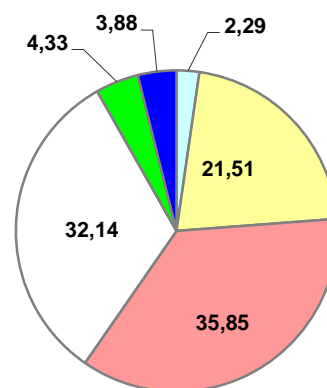
**Pró-Reitoria de Planejamento**  
**Diretoria De Avaliação e Acompanhamento Institucional**

**PERFIL DO CANDIDATO - VESTIBULAR 2017**  
**GERAL DA UEL**

**II - CARACTERÍSTICAS SÓCIO-EDUCACIONAIS**

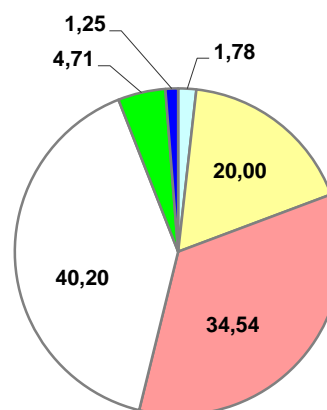
**10 - Nível de instrução do pai**

Opção	Candidato			
	M	F	Total	%
Sem escolaridade	244	251	495	2,29
Ensino Fundamental	1881	2770	4651	21,51
Ensino Médio	3137	4617	7754	35,85
Superior	2823	4128	6951	32,14
Mestrado ou Doutorado	382	554	936	4,33
Não sei informar	342	498	840	3,88
<b>Total</b>	<b>8.809</b>	<b>12.818</b>	<b>21.627</b>	<b>100</b>



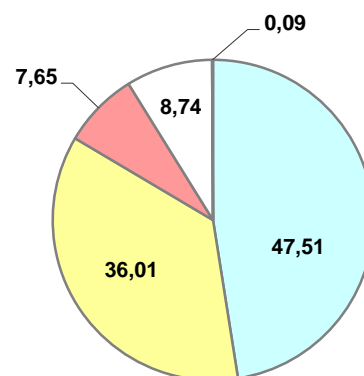
**11- Nível de instrução da mãe**

Opção	Candidato			
	M	F	Total	%
Sem escolaridade	183	203	386	1,78
Ensino Fundamental	1557	2230	3787	17,51
Ensino Médio	3029	4442	7471	34,54
Superior	3484	5211	8695	40,20
Mestrado ou Doutorado	427	591	1018	4,71
Não sei informar	129	141	270	1,25
<b>Total</b>	<b>8.809</b>	<b>12.818</b>	<b>21.627</b>	<b>100</b>



**12 - Frequência ao Ensino Fundamental**

Opção	Candidato			
	M	F	Total	%
Integralmente em escola pública	4359	5915	10274	47,51
Integralmente em escola particular	3016	4772	7788	36,01
Maior parte em escola pública	679	975	1654	7,65
Maior parte em escola particular	744	1147	1891	8,74
Em escolas comunitárias CNEC ou outro	11	9	20	0,09
<b>Total</b>	<b>8.809</b>	<b>12.818</b>	<b>21.627</b>	<b>100</b>



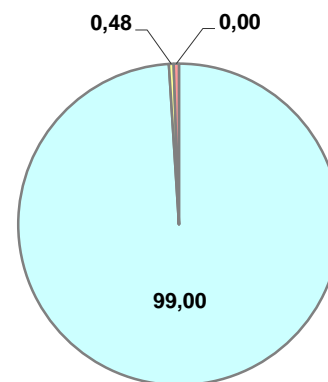
**Pró-Reitoria de Planejamento**  
**Diretoria De Avaliação e Acompanhamento Institucional**

**PERFIL DO CANDIDATO - VESTIBULAR 2017**  
**GERAL DA UEL**

**II - CARACTERÍSTICAS SÓCIO-EDUCACIONAIS**

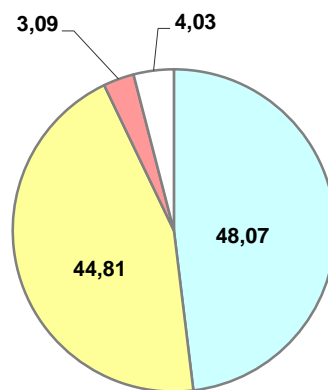
**13 - Forma de conclusão do Ensino Fundamental**

Opção	Candidato			%
	M	F	Total	
Curso regular	8670	12740	21410	99,00
Curso supletivo	60	43	103	0,48
EJA	79	35	114	0,53
<b>Total</b>	<b>8.730</b>	<b>12.783</b>	<b>21.627</b>	<b>100</b>



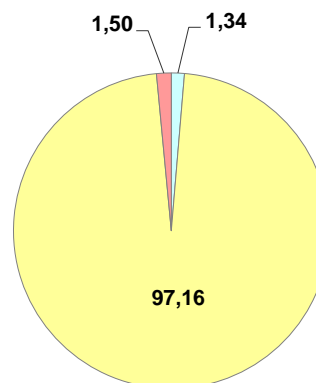
**14 - Frequência ao Ensino Médio**

Opção	Candidato			%
	M	F	Total	
Integralmente em escola pública	4461	5936	10397	48,07
Integralmente em escola particular	3674	6016	9690	44,81
Maior parte em escola pública	326	342	668	3,09
Maior parte em escola particular	348	524	872	4,03
<b>Total</b>	<b>8.809</b>	<b>12.818</b>	<b>21.627</b>	<b>100</b>



**15 - Forma de conclusão do Ensino Médio**

Opção	Candidato			%
	M	F	Total	
Curso supletivo	187	102	289	1,34
Curso regular	8427	12586	21013	97,16
EJA	195	130	325	1,50
<b>Total</b>	<b>8.809</b>	<b>12.818</b>	<b>21.627</b>	<b>100</b>



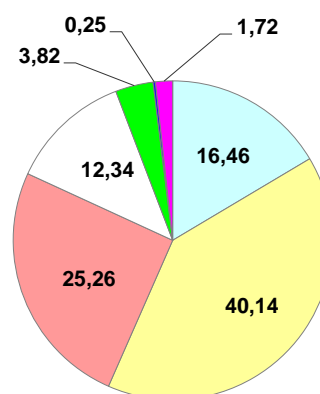
**Pró-Reitoria de Planejamento**  
**Diretoria De Avaliação e Acompanhamento Institucional**

**PERFIL DO CANDIDATO - VESTIBULAR 2017**  
**GERAL DA UEL**

**II - CARACTERÍSTICAS SÓCIO-EDUCACIONAIS**

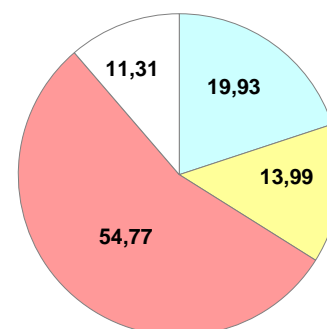
**16 - Ano de conclusão do Ensino Médio**

Opção	Candidato			%
	M	F	Total	
2016	1660	1899	3559	16,46
2015	3375	5306	8681	40,14
2014	2037	3427	5464	25,26
2013	1056	1613	2669	12,34
Entre 2012 e 2006	441	386	827	3,82
Entre 2005 e 1998	34	21	55	0,25
Antes de 1998	206	166	372	1,72
<b>Total</b>	<b>8.809</b>	<b>12.818</b>	<b>21.627</b>	<b>100</b>



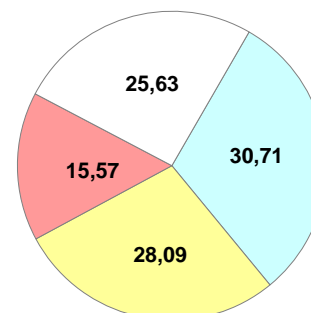
**17 - Frequência em cursinho preparatório (Pré-Vestibular)**

Opção	Candidato			%
	M	F	Total	
Sim, por um semestre	1547	2764	4311	19,93
Sim, por um ano	1009	2017	3026	13,99
Sim, por mais de um ano	5207	6638	11845	54,77
Não	1046	1399	2445	11,31
<b>Total</b>	<b>8.809</b>	<b>12.818</b>	<b>21.627</b>	<b>100</b>



**18 - Número de vestibulares prestados**

Opção	Candidato			%
	M	F	Total	
Nenhuma vez	2845	3797	6642	30,71
Uma vez	2464	3611	6075	28,09
Duas vezes	1337	2031	3368	15,57
Mais de duas vezes	2163	3379	5542	25,63
<b>Total</b>	<b>8.809</b>	<b>12.818</b>	<b>21.627</b>	<b>100</b>



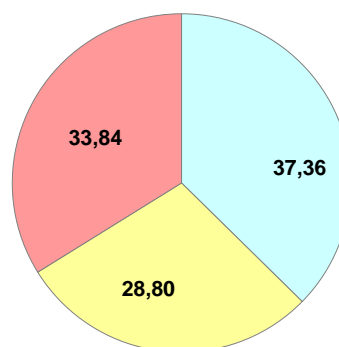
**Pró-Reitoria de Planejamento**  
**Diretoria De Avaliação e Acompanhamento Institucional**

**PERFIL DO CANDIDATO - VESTIBULAR 2017**  
**GERAL DA UEL**

**II - CARACTERÍSTICAS SÓCIO-EDUCACIONAIS**

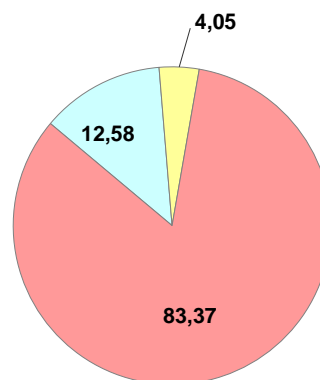
**19- Pretensão em prestar vestibular em outra instituição**

Opção	Candidato			%
	M	F	Total	
Somente na UEL	3721	4359	8080	37,36
Na UEL e em outra(s) Universidade(s) do Paraná	2528	3701	6229	28,80
Na UEL e em outra(s) Universidade(s) de outro(s) Estados	2560	4758	7318	33,84
<b>Total</b>	<b>8.809</b>	<b>12.818</b>	<b>21.627</b>	<b>100</b>



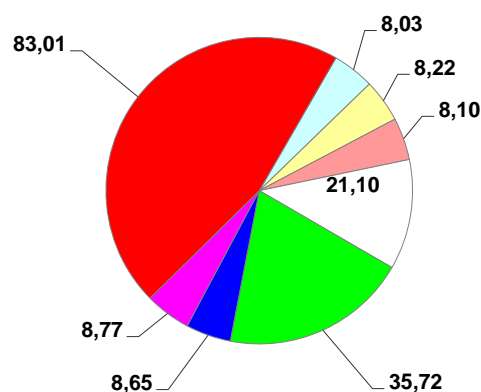
**20 - Ingresso em algum curso superior**

Opção	Candidato			%
	M	F	Total	
Sim, mas não conclui	1502	1219	2721	12,58
Sim, mas já conclui	418	458	876	4,05
Não	6889	11141	18030	83,37
<b>Total</b>	<b>8.809</b>	<b>12.818</b>	<b>21.627</b>	<b>100</b>



**21 - Motivo que levou a escolher o curso**

Opção	Candidato			%
	M	F	Total	
Conversas com colegas	911	826	1737	8,03
Influência da família	886	891	1777	8,22
Resultado de teste vocacional	709	1043	1752	8,10
Melhores possibilidades no mercado de trabalho	2181	2383	4564	21,10
Possibilidade de poder contribuir para sociedade	2845	4880	7725	35,72
Possibilidade de conciliar o curso com o trabalho	990	880	1870	8,65
Outro motivo	891	1005	1896	8,77
Interesse pessoal pela profissão correspondente	7309	10644	17953	83,01
<b>Total</b>	<b>16.722</b>	<b>22.552</b>	<b>39.274</b>	



Opção Múltipla Escolha

**Pró-Reitoria de Planejamento**  
**Diretoria De Avaliação e Acompanhamento Institucional**

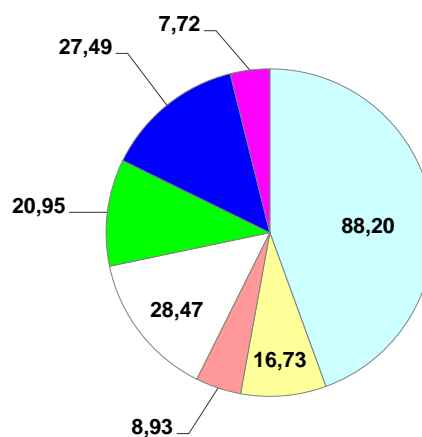
**PERFIL DO CANDIDATO - VESTIBULAR 2017**  
**GERAL DA UEL**

**II - CARACTERÍSTICAS SÓCIO-EDUCACIONAIS**

**22 - Expectativa em relação ao curso universitário**

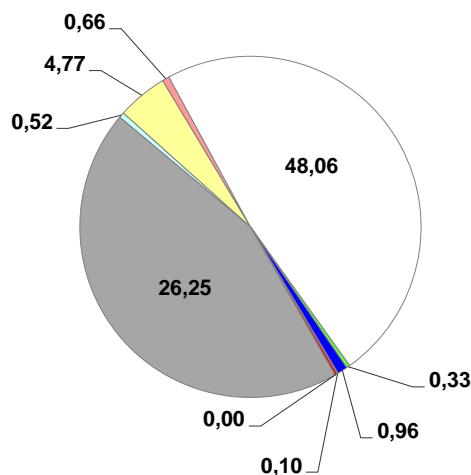
Opção	Candidato			%
	M	F	Total	
Formação acadêmico-profissional para o trabalho	7720	11356	19076	88,20
Formação teórica, voltada para a pesquisa	1789	1829	3618	16,73
Formação para atividade pedagógica	890	1041	1931	8,93
Aquisição de conhecimentos que me permitam compreender melhor o mundo	2602	3555	6157	28,47
Aquisição de cultura geral ampla	1960	2571	4531	20,95
Diploma de curso superior	2551	3394	5945	27,49
Outro	740	930	1670	7,72
<b>Total</b>	<b>18.252</b>	<b>24.676</b>	<b>42.928</b>	

Opção Múltipla Escolha



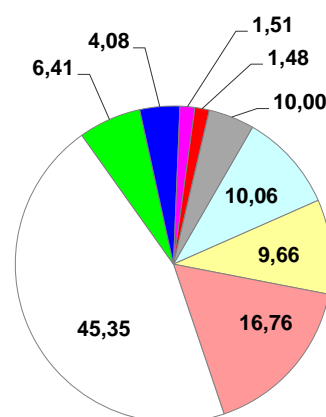
**23 - Você já estudou alguma língua estrangeira fora da escola**

Opção	Candidato			%
	M	F	Total	
Sim, alemão	49	64	113	0,52
Sim, espanhol	333	699	1032	4,77
Sim, francês	48	95	143	0,66
Sim, inglês	3966	6429	10395	48,06
Sim, italiano	34	37	71	0,33
Sim, japonês	93	114	207	0,96
Sim, mandarim	9	13	22	0,10
Outra	24	24	48	0,22
Não	4253	5343	9596	44,37
<b>Total</b>	<b>8.809</b>	<b>12.818</b>	<b>21.627</b>	<b>100</b>



**24 - Você gostaria de estudar uma língua estrangeira**

Opção	Candidato			%
	M	F	Total	
Sim, alemão	1081	1094	2175	10,06
Sim, espanhol	758	1332	2090	9,66
Sim, francês	962	2663	3625	16,76
Sim, inglês	4202	5606	9808	45,35
Sim, italiano	474	913	1387	6,41
Sim, japonês	502	380	882	4,08
Sim, mandarim	149	178	327	1,51
Outra	154	166	320	1,48
Não	527	486	1013	4,68
<b>Total</b>	<b>8.809</b>	<b>12.818</b>	<b>21.627</b>	<b>100</b>





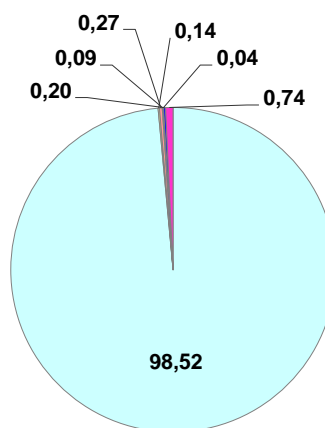
**Pró-Reitoria de Planejamento**  
**Diretoria De Avaliação e Acompanhamento Institucional**

**PERFIL DO CANDIDATO - VESTIBULAR 2017**  
**GERAL DA UEL**

**II - CARACTERÍSTICAS SÓCIO-EDUCACIONAIS**

**25 - Você tem necessidades educacionais especiais**

Opção	Candidato			%
	M	F	Total	
Não	8652	12656	21308	98,52
Sim, deficiência física	10	20	30	0,14
Sim, deficiência visual	29	30	59	0,27
Sim, deficiência auditiva	8	12	20	0,09
desenvolvimento	4	4	8	0,04
Sim, altas habilidades/superdotação	23	20	43	0,20
Outra	83	76	159	0,74
<b>Total</b>	<b>8.809</b>	<b>12.818</b>	<b>21.627</b>	<b>100</b>



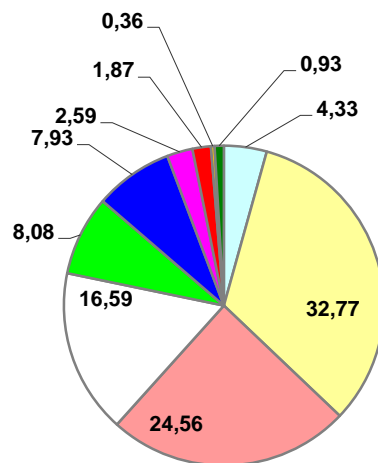
**Pró-Reitoria de Planejamento**  
**Diretoria De Avaliação e Acompanhamento Institucional**

**PERFIL DO CANDIDATO - VESTIBULAR 2017**  
**GERAL DA UEL**

**III - CARACTERÍSTICAS SÓCIO-ECONÔMICAS**

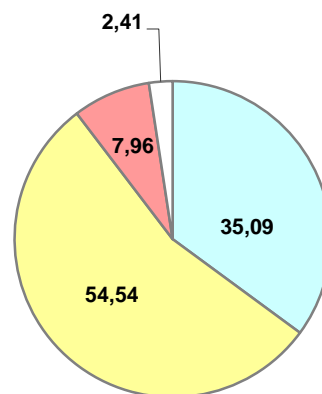
**26 - Renda familiar mensal**

Opção	Candidato			%
	M	F	Total	
Até 01 salário-mínimo (R\$880,00)	345	591	936	4,33
Mais de 01 até 03 salários-mínimos	2822	4266	7088	32,77
Mais de 03 até 05 salários-mínimos	2215	3096	5311	24,56
Mais de 05 até 07 salários-mínimos	1434	2154	3588	16,59
Mais de 07 até 10 salários-mínimos	720	1027	1747	8,08
Mais de 10 até 15 salários-mínimos	718	996	1714	7,93
Mais de 15 até 20 salários-mínimos	244	316	560	2,59
Mais de 20 até 25 salários-mínimos	182	222	404	1,87
Mais de 25 até 30 salários-mínimos	36	42	78	0,36
Mais de 30 salários-mínimos	93	108	201	0,93
<b>Total</b>	<b>8.809</b>	<b>12.818</b>	<b>21.627</b>	<b>100</b>



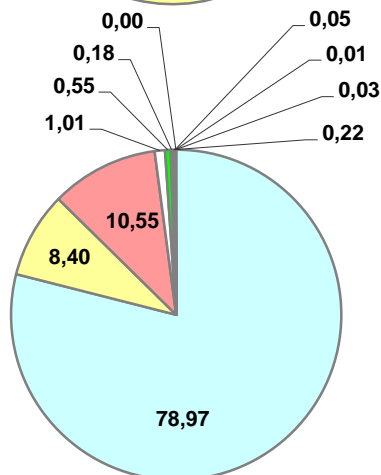
**27 - Número de pessoas que contribuem com a renda familiar**

Opção	Candidato			%
	M	F	Total	
Uma	2892	4697	7589	35,09
Duas	4830	6966	11796	54,54
Três	845	876	1721	7,96
Mais de três	242	279	521	2,41
<b>Total</b>	<b>8.809</b>	<b>12.818</b>	<b>21.627</b>	<b>100</b>



**28 - Renda mensal do candidato**

Opção	Candidato			%
	M	F	Total	
Não possui atividade remunerada mensal	6490	10588	17078	78,97
Até 01 salário-mínimo (R\$880,00)	856	960	1816	8,40
Mais de 01 até 03 salários-mínimos	1251	1030	2281	10,55
Mais de 03 até 05 salários-mínimos	107	111	218	1,01
Mais de 05 até 07 salários-mínimos	61	58	119	0,55
Mais de 07 até 10 salários-mínimos	17	21	38	0,18
Mais de 10 até 15 salários-mínimos	18	29	47	0,22
Mais de 15 até 20 salários-mínimos	3	7	10	0,05
Mais de 20 até 25 salários-mínimos	1	5	6	0,03
Mais de 25 até 30 salários-mínimos	2	0	2	0,01
Mais de 30 salários-mínimos	3	9	12	0,06
<b>Total</b>	<b>8.809</b>	<b>12.818</b>	<b>21.627</b>	<b>100</b>



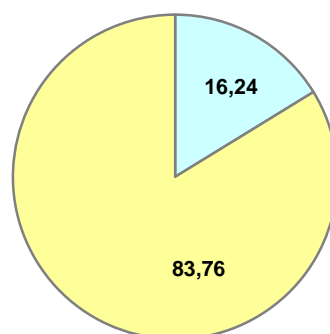
**Pró-Reitoria de Planejamento**  
**Diretoria De Avaliação e Acompanhamento Institucional**

**PERFIL DO CANDIDATO - VESTIBULAR 2017**  
**GERAL DA UEL**

**III - CARACTERÍSTICAS SÓCIO-ECONÔMICAS**

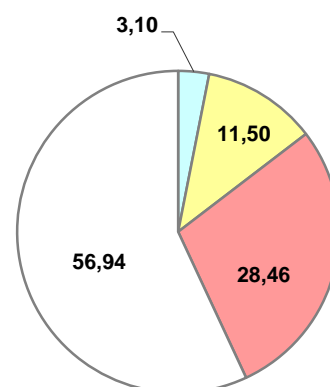
**29 - Participação do candidato na renda familiar**

Opção	Candidato			%
	M	F	Total	
Sim	1927	1585	3512	16,24
Não	6882	11233	18115	83,76
<b>Total</b>	<b>8.809</b>	<b>12.818</b>	<b>21.627</b>	<b>100</b>



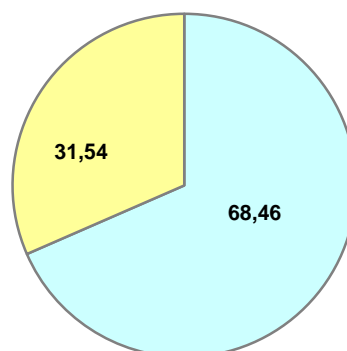
**30 - Número de pessoas sustentadas com a renda familiar**

Opção	Candidato			%
	M	F	Total	
Uma	345	325	670	3,10
Duas	1108	1380	2488	11,50
Três	2456	3699	6155	28,46
Mais de três	4900	7414	12314	56,94
<b>Total</b>	<b>8.809</b>	<b>12.818</b>	<b>21.627</b>	<b>100</b>



**31 - Propriedade de moradia**

Opção	Candidato			%
	M	F	Total	
Mora em casa própria	5946	8859	14805	68,46
Não tem casa própria	2863	3959	6822	31,54
<b>Total</b>	<b>8.809</b>	<b>12.818</b>	<b>21.627</b>	<b>100</b>



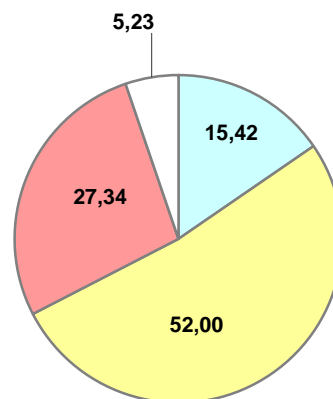
**Pró-Reitoria de Planejamento**  
**Diretoria De Avaliação e Acompanhamento Institucional**

**GERAL DA UEL**

**III - CARACTERÍSTICAS SÓCIO-ECONÔMICAS**

**32 - Propriedade de veículos na residência**

Opção	Candidato			%
	M	F	Total	
Nenhum	1318	2017	3335	15,42
Um	4486	6761	11247	52,00
Dois	2485	3428	5913	27,34
Mais de dois	520	612	1132	5,23
<b>Total</b>	<b>8.809</b>	<b>12.818</b>	<b>21.627</b>	<b>100</b>



**33 - Propriedade de computador**

Opção	Candidato			%
	M	F	Total	
Sim	8442	12291	20733	95,87
Não	367	527	894	4,13
<b>Total</b>	<b>8.809</b>	<b>12.818</b>	<b>21.627</b>	<b>100</b>

