

CONHEÇA O PORTAL DO ESTUDANTE DE GRADUAÇÃO

**Como alterar sua Foto
(Upload de Arquivo)**

Passo 01:

Faça login no Portal do Estudante de Graduação

Portal do Estudante de Graduação

Notícias Cadastro Feedback Dúvidas Frequentes Entrar

Localizar

Pré-Matrícula

- > Pré-Matrícula
- > Reimpressão
- > Situação
- > Envio de Documentos
- > Envio de Foto
- > Ajuda
- > Manual

Serviços sem Autenticação

- > Aproveitamento de Estudos
- > Cancelamento de Matrícula
- > Emissão de Certificados
- > Meu Número de Matrícula
- > Solicitação de Documentos

Informe Divisão de Diplomas Prograd 17 de jul de 2020 16:16:49

Comunicamos que a entrega de Diplomas será realizada todas as quartas-feiras das 8:30 às 11:30.

Divisão de Diplomas
PROGRAD/UDEL

Instrução de Serviço Prograd COVID-19 (Amparo Excepcional) 16 de jul de 2020 19:21:07

Instrução de Serviço Prograd nº 03/2020
Estabelece orientações para o Amparo Excepcional para o período de pandemia, enquanto perdurarem as excepcionalidades decorrentes da COVID-19

Acesse:
www.uel.br/prograd/documentos/instrucoes_servico/2020

Estudante de Graduação: Saiba como fazer seu e-mail @uel.br (Google/Gmail) 15 de jul de 2020 17:37:32

- 1) Acesse o Portal do Estudante de Graduação:
sistemas.uel.br/portaldoeestudante/index;
- 2) Clique em "Serviços Digitais UEL" (menu do lado esquerdo);
- 3) O sistema vai sugerir um login para criação;
- 4) Para confirmar digite a senha atual do Portal do Estudante de Graduação;
- 5) Para acessar seu e-mail vá até www.gmail.com, entre com seu login e senha.

Com informações da Assessoria de Tecnologia de Informação (ATI).

Atendimento e Suporte ATI:
www.uel.br/ati

Questionário de Mapeamento Retorno Seguro: prazo final para resposta 15 de jul de 2020 14:36:19

Quinta-feira, dia 16/07, até às 17h. ÚLTIMO prazo para responder!!

#RETORNO SEGURO

Participe do Mapeamento para Retorno Seguro no Portal do Estudante! Sua resposta é muito importante!

Passo 02:

Entre com o número de sua matrícula e senha



Login

Chapa / Matrícula

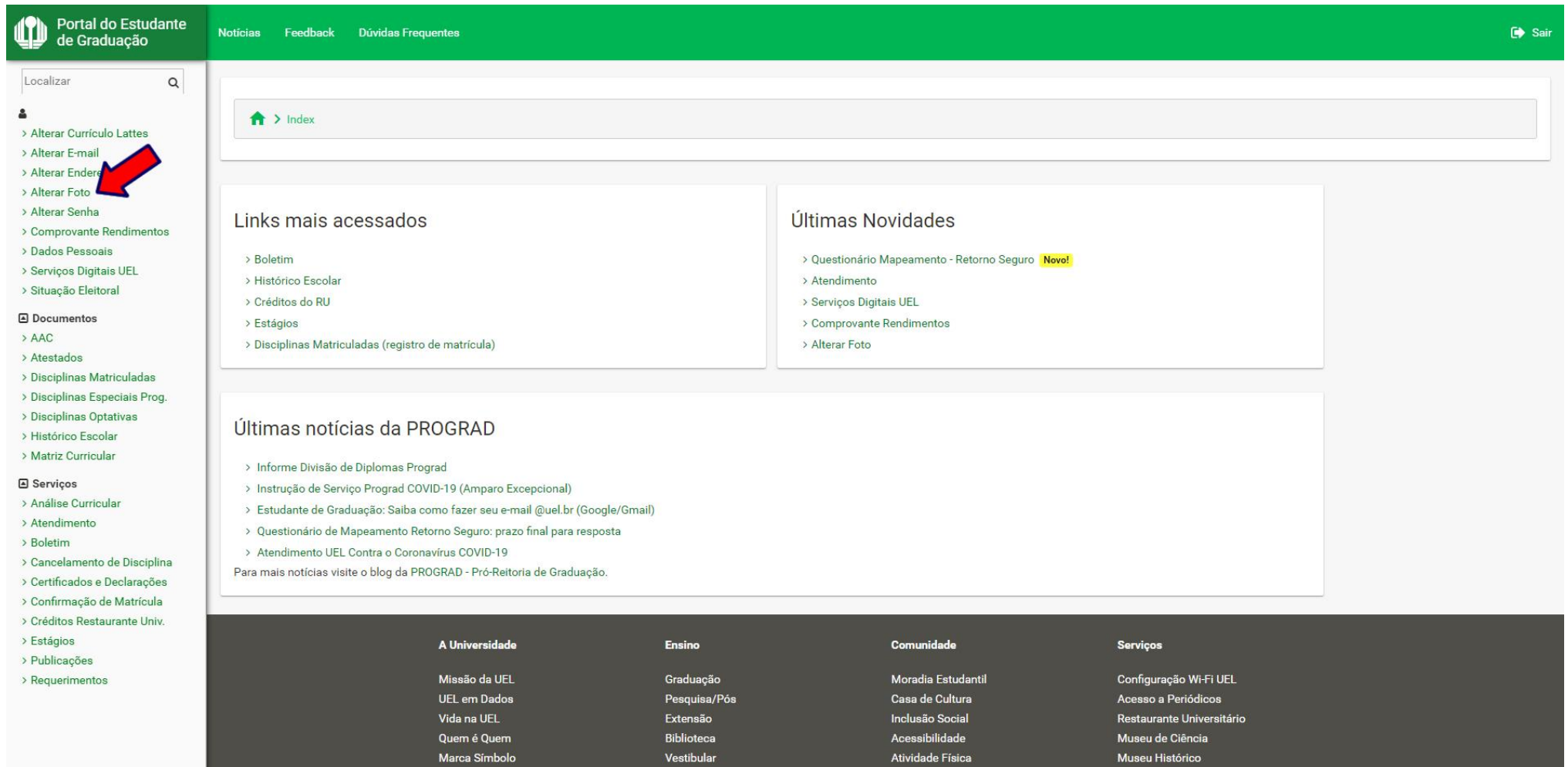
Senha

Mantenha-me conectado [Esqueceu sua senha?](#)

A red arrow with a black outline points from the right side towards the orange 'Entrar' button.

Passo 03:

Clique em "Alterar Foto"



The screenshot shows the 'Portal do Estudante de Graduação' website. The top navigation bar is green with the logo on the left and 'Notícias', 'Feedback', 'Dúvidas Frequentes', and 'Sair' on the right. A search bar is located below the logo. The left sidebar contains a list of menu items under 'Documentos' and 'Serviços'. A red arrow points to the 'Alterar Foto' option in the 'Serviços' section. The main content area features a breadcrumb trail 'Index', a 'Links mais acessados' section with items like 'Boletim' and 'Histórico Escolar', and an 'Últimas Novidades' section with a 'Novo!' tag next to 'Questionário Mapeamento - Retorno Seguro'. Below these is the 'Últimas notícias da PROGRAD' section with several news items. The footer is dark grey and contains four columns of links: 'A Universidade', 'Ensino', 'Comunidade', and 'Serviços'.

Portal do Estudante de Graduação

Notícias Feedback Dúvidas Frequentes Sair

Localizar

> Alterar Currículo Lattes
> Alterar E-mail
> Alterar Endereço
> **Alterar Foto**
> Alterar Senha
> Comprovante Rendimentos
> Dados Pessoais
> Serviços Digitais UEL
> Situação Eleitoral

Documentos

> AAC
> Atestados
> Disciplinas Matriculadas
> Disciplinas Especiais Prog.
> Disciplinas Optativas
> Histórico Escolar
> Matriz Curricular

Serviços

> Análise Curricular
> Atendimento
> Boletim
> Cancelamento de Disciplina
> Certificados e Declarações
> Confirmação de Matrícula
> Créditos Restaurante Univ.
> Estágios
> Publicações
> Requerimentos

> Index

Links mais acessados

> Boletim
> Histórico Escolar
> Créditos do RU
> Estágios
> Disciplinas Matriculadas (registro de matrícula)

Últimas Novidades

> Questionário Mapeamento - Retorno Seguro **Novo!**
> Atendimento
> Serviços Digitais UEL
> Comprovante Rendimentos
> Alterar Foto

Últimas notícias da PROGRAD

> Informe Divisão de Diplomas Prograd
> Instrução de Serviço Prograd COVID-19 (Amparo Excepcional)
> Estudante de Graduação: Saiba como fazer seu e-mail @uel.br (Google/Gmail)
> Questionário de Mapeamento Retorno Seguro: prazo final para resposta
> Atendimento UEL Contra o Coronavirus COVID-19

Para mais notícias visite o blog da PROGRAD - Pró-Reitoria de Graduação.

A Universidade

Missão da UEL
UEL em Dados
Vida na UEL
Quem é Quem
Marca Símbolo

Ensino

Graduação
Pesquisa/Pós
Extensão
Biblioteca
Vestibular

Comunidade

Moradia Estudantil
Casa de Cultura
Inclusão Social
Acessibilidade
Atividade Física

Serviços

Configuração Wi-Fi UEL
Acesso a Periódicos
Restaurante Universitário
Museu de Ciência
Museu Histórico

Passo 04:

Selecione a opção "Upload de arquivo"

The screenshot shows a web interface for institutional identification. At the top, there is a green header with the UEL logo and the text 'Identificação Institucional', a 'Feedback' link, and a 'Sair' button. Below the header is a progress bar with four steps: 1. Método de Envio, 2. Upload da Foto, 3. Recorte da Foto, and 4. Envio da Foto 3x4. A red arrow points to the first step, which is expanded to show a selection screen. The text 'Selecione o meio de envio da foto:' is followed by two radio button options: 'Upload de arquivo' (selected) and 'Webcam'. A green 'Avançar' button is at the bottom of the selection area. Below the selection area is a dark grey footer with four columns of links: 'A Universidade', 'Ensino', 'Comunidade', and 'Serviços'. At the bottom of the footer are social media icons for Facebook, Instagram, Twitter, LinkedIn, Android, and Apple, and the text 'v. 19912 © Assessoria de Tecnologia de Informação'.

Passo 05:

Clique no botão "+ Selecionar" e selecione a imagem a ser enviada

Identificação Institucional Feedback Sair

1 Método de Envio 2 Upload da Foto 3 Recorte da Foto 4 Envio da Foto 3x4

+ Selecionar

- O tamanho da imagem deve ser de no máximo 900 KB;
- Somente imagens JPEG serão aceitas (.jpg e .jpeg).

Voltar Avançar

A Universidade
Missão da UEL
UEL em Dados
Vida na UEL
Quem é Quem
Marca Símbolo

Ensino
Graduação
Pesquisa/Pós
Extensão
Biblioteca
Vestibular

Comunidade
Moradia Estudantil
Casa de Cultura
Inclusão Social
Acessibilidade
Atividade Física
TV UEL
UEL FM

Serviços
Configuração Wi-Fi UEL
Restaurante Universitário
Museu de Ciência
Museu Histórico
Ouvidoria
Sebec

f Instagram Twitter LinkedIn Android Apple

v. 19912 © Assessoria de Tecnologia de Informação

Passo 06:

Depois da foto carregada, clique no botão "Avançar"

Identificação Institucional Feedback Sair

1 Método de Envio 2 Upload da Foto 3 Recorte da Foto 4 Envio da Foto 3x4

Foto carregada com sucesso. Por favor siga para o próximo passo.

+ Seleccionar

- O tamanho da imagem deve ser de no máximo 900 KB;
- Somente imagens JPEG serão aceitas (.jpg e .jpeg).

Voltar Avançar

A Universidade
Missão da UEL
UEL em Dados
Vida na UEL
Quem é Quem
Marca Símbolo

Ensino
Graduação
Pesquisa/Pós
Extensão
Biblioteca
Vestibular

Comunidade
Moradia Estudantil
Casa de Cultura
Inclusão Social
Acessibilidade
Atividade Física
TV UEL
UEL FM

Serviços
Configuração Wi-Fi UEL
Restaurante Universitário
Museu de Ciência
Museu Histórico
Ouvidoria
Sebec

f Instagram Twitter LinkedIn Android Apple

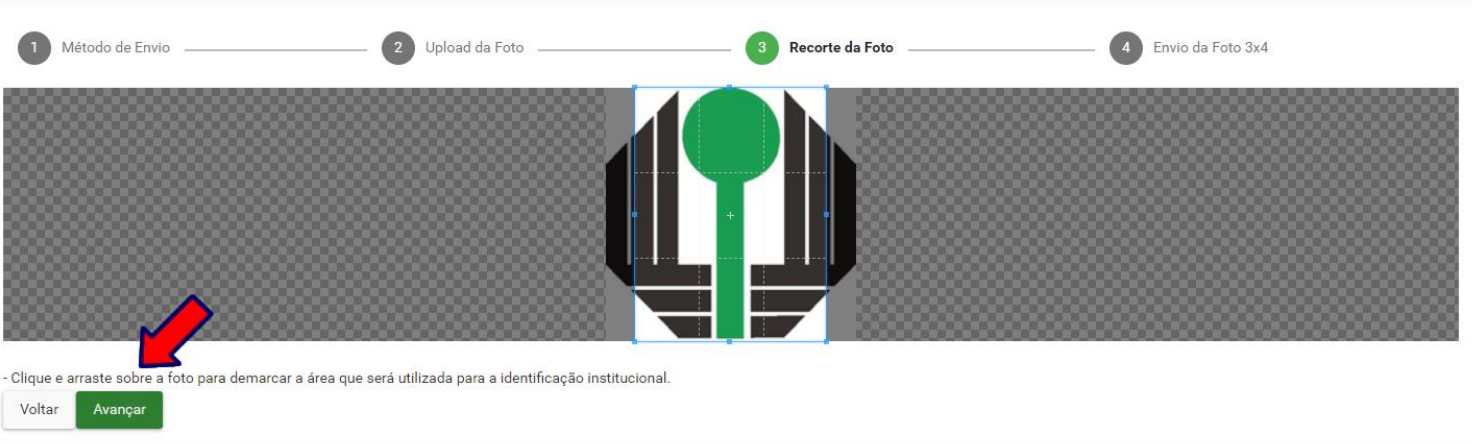
v. 19912 © Assessoria de Tecnologia de Informação

Passo 07:

Clique e arraste sobre a foto para demarcar a área que será utilizada para a identificação institucional

Identificação Institucional Feedback Sair

1 Método de Envio 2 Upload da Foto 3 Recorte da Foto 4 Envio da Foto 3x4



- Clique e arraste sobre a foto para demarcar a área que será utilizada para a identificação institucional.

Voltar Avançar

A Universidade
Missão da UEL
UEL em Dados
Vida na UEL
Quem é Quem
Marca Símbolo

Ensino
Graduação
Pesquisa/Pós
Extensão
Biblioteca
Vestibular

Comunidade
Moradia Estudantil
Casa de Cultura
Inclusão Social
Acessibilidade
Atividade Física
TV UEL
UEL FM

Serviços
Configuração Wi-Fi UEL
Restaurante Universitário
Museu de Ciência
Museu Histórico
Ouvidoria
Sebec

f Instagram Twitter LinkedIn Android Apple

v. 19912 © Assessoria de Tecnologia de Informação


Passo 08:

Após a foto recortada, marque sua concordância com os termos de responsabilidade e clique no botão "Confirmar"

Identificação Institucional Feedback Sair

1 Método de Envio 2 Upload da Foto 3 Recorte da Foto 4 Envio da Foto 3x4

Foto recortada com sucesso.



- O estudante é responsável pelo fornecimento da foto de acordo com os requisitos, respondendo também pela sua fidedignidade e legitimidade;
- O estudante que não enviar a foto ou enviá-la em desacordo com os requisitos, não terá a Carteira de Identificação Estudantil expedida;
- A expedição da Carteira de Identificação Estudantil, posteriormente ao período de matrícula, somente será realizada mediante o pagamento do respectivo custo, conforme Resolução CA nº 174/2008;

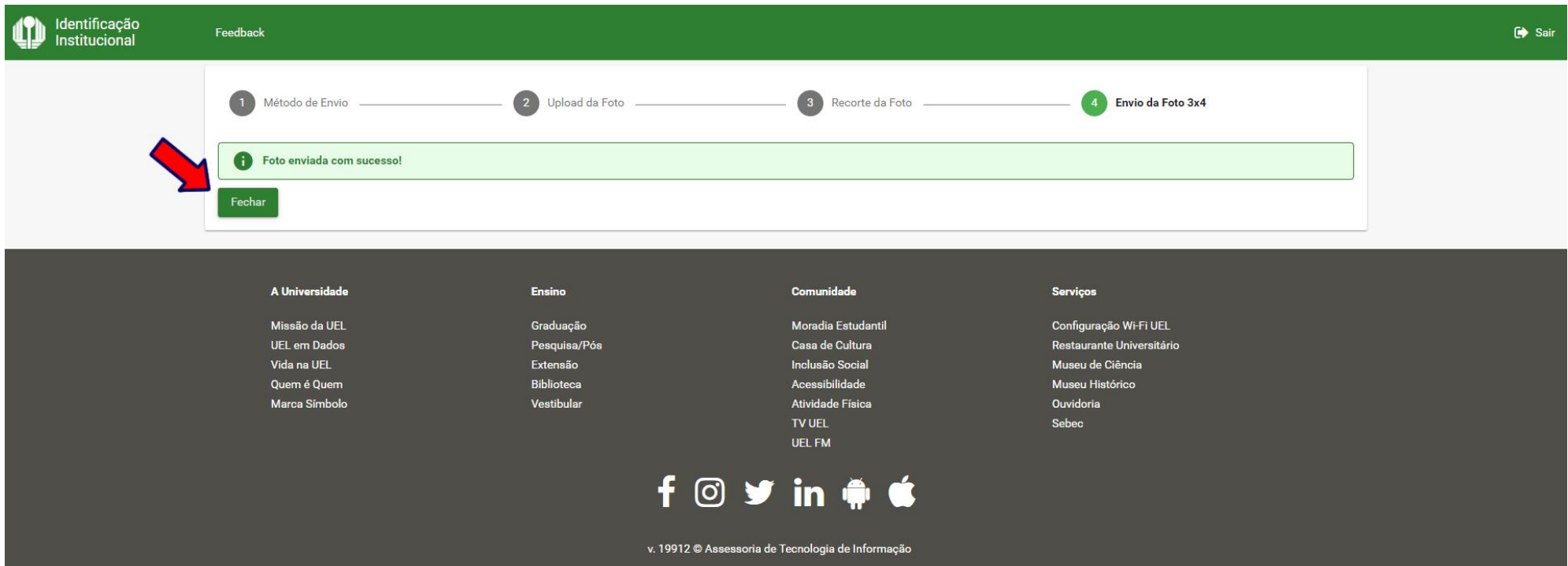
Concordo com os termos acima e responsabilizo-me pelo arquivo enviado

[Voltar](#) [Confirmar](#)

A Universidade	Ensino	Comunidade	Serviços
Missão da UEL UEL em Dados Vida na UEL Quem é Quem Marca Símbolo	Graduação Pesquisa/Pós Extensão Biblioteca Vestibular	Moradia Estudantil Casa de Cultura Inclusão Social Acessibilidade Atividade Física TV UEL UEL FM	Configuração Wi-Fi UEL Restaurante Universitário Museu de Ciência Museu Histórico Ouvidoria Sebec

Passo 09:

Clique no botão "Fechar" para encerrar o processo



The screenshot shows the 'Identificação Institucional' interface. At the top, there is a green header with the logo and the text 'Identificação Institucional', 'Feedback', and a 'Sair' button. Below the header, a progress bar indicates four steps: 1. Método de Envio, 2. Upload da Foto, 3. Recorte da Foto, and 4. Envio da Foto 3x4. Step 4 is highlighted in green. A green notification box displays the message 'Foto enviada com sucesso!' with an information icon. A red arrow points to a green 'Fechar' button located below the notification. The footer contains four columns of links: 'A Universidade' (Missão da UEL, UEL em Dados, Vida na UEL, Quem é Quem, Marca Símbolo), 'Ensino' (Graduação, Pesquisa/Pós, Extensão, Biblioteca, Vestibular), 'Comunidade' (Moradia Estudantil, Casa de Cultura, Inclusão Social, Acessibilidade, Atividade Física, TV UEL, UEL FM), and 'Serviços' (Configuração Wi-Fi UEL, Restaurante Universitário, Museu de Ciência, Museu Histórico, Ouvidoria, Sebec). Social media icons for Facebook, Instagram, Twitter, LinkedIn, Android, and Apple are also present, along with the copyright notice 'v. 19912 © Assessoria de Tecnologia de Informação'.