

CONHEÇA O PORTAL DO ESTUDANTE DE GRADUAÇÃO

**Como requerer Aproveitamento de
Estudos (disciplinas do mesmo curso,
cursadas na UEL) – com AAC**

Passo 01:

Faça login no Portal do Estudante de Graduação

Portal do Estudante de Graduação Feedback Dúvidas Frequentes Suporte de TI Entrar

Localizar

- Pré-Matricula
 - Pré-Matricula
 - Enviar Foto
 - Acompanhar Situação
 - Reenviar Documentos
 - Imprimir Comprovantes
 - Ajuda
 - Tutorial
- Serviços sem Autenticação
 - Cadastro
 - Cancelamento de Matrícula
 - Emissão de Certificados
 - eProtocolo
 - Meu Número de Matrícula
 - Notícias
 - Solicitação de Documentos

Questionário - Pesquisa de Inclusão Digital 17 de abr de 2023 09:37:57

Questionário utilizado para mapeamento de demanda de inclusão digital sendo este, um projeto piloto do Serviço de Bem-Estar a Comunidade da UEL, visando a implementação de um novo instrumento social na qual disponibilizará chips telefônicos com acesso à plano de internet, com vista à permanência estudantil e inclusão digital dos alunos/as de graduação e pós-graduação em situação de vulnerabilidade socioeconômica:

Acesse e responda:
<https://docs.google.com/forms/d/e/1FAIpQLSeJw3G18kSXHaYrAylK-ezMN7F85Z-IBJLuz-Qz-ONVZpgdNg/viewform>

Prograd recebe visita de presidente do Centro de Integração Empresa Escola do Paraná 14 de abr de 2023 09:21:43

Encontro estreitou relações entre pró-reitoria e CIEE, responsável pela conciliação entre a empresa concedente da vaga e o estudante de graduação.

<https://operobal.uel.br/prograd/2023/04/13/prograd-recebe-visita-de-presidente-do-centro-de-integracao-empresa-escola-do-parana/>

GEPE promove Encontro Docência Universitária e Educação Ambiental 13 de abr de 2023 11:09:06

Encontros reúnem professores e estudantes interessados na temática ambiental, de diferentes cursos de graduação.

operobal.uel.br/ eventos/2023/04/13/gepe-promove-encontro-docencia-universitaria-e-educacao-ambiental

[PROGRAD/GEPE] [Inscrições Abertas] Encontro Docência Universitária e Educação Ambiental 11 de abr de 2023 09:44:40

O Grupo de Estudos de Práticas em Ensino (GEPE), em parceria com a Sala Verde Sibipiruna (SVS), convidam para o Encontro: Docência Universitária e Educação Ambiental.

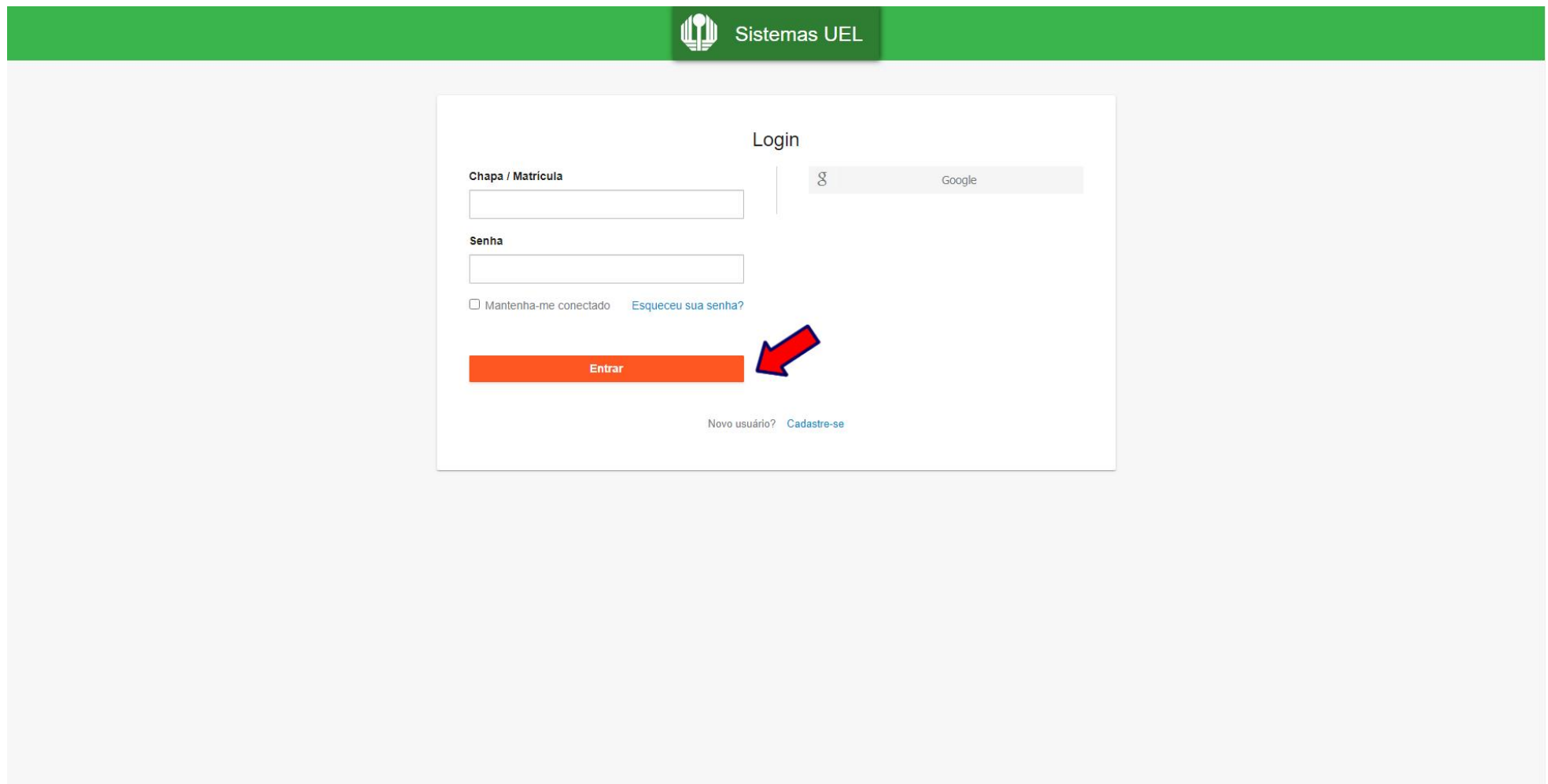
Os encontros sobre Docência Universitária e Educação Ambiental têm o objetivo de fortalecer e ampliar a discussão da temática junto aos colegiados das graduações de modo a fomentar conteúdos alinhados ao perfil do egresso e promover oportunidades de aprendizagem nos cursos alinhadas à EA.

Eles são destinados aos docentes envolvidos com a temática ambiental e da educação ambiental nos diferentes cursos de graduação e membros dos Núcleos Docentes Estruturantes dos colegiados de graduação.

São temas dos encontros:

Passo 02:

Entre com o número de sua matrícula e senha



The image shows a screenshot of the UEL (Universidade Estadual de Londrina) login page. At the top, there is a green header with the UEL logo and the text "Sistemas UEL". Below the header, the main content area is white and contains a login form titled "Login". The form has two input fields: "Chapa / Matrícula" and "Senha". To the right of the "Chapa / Matrícula" field, there is a "Google" login option with a Google logo. Below the "Senha" field, there is a checkbox labeled "Mantenha-me conectado" and a link "Esqueceu sua senha?". At the bottom of the form, there is an orange "Entrar" button, which is highlighted by a red arrow. Below the "Entrar" button, there are two links: "Novo usuário?" and "Cadastre-se".

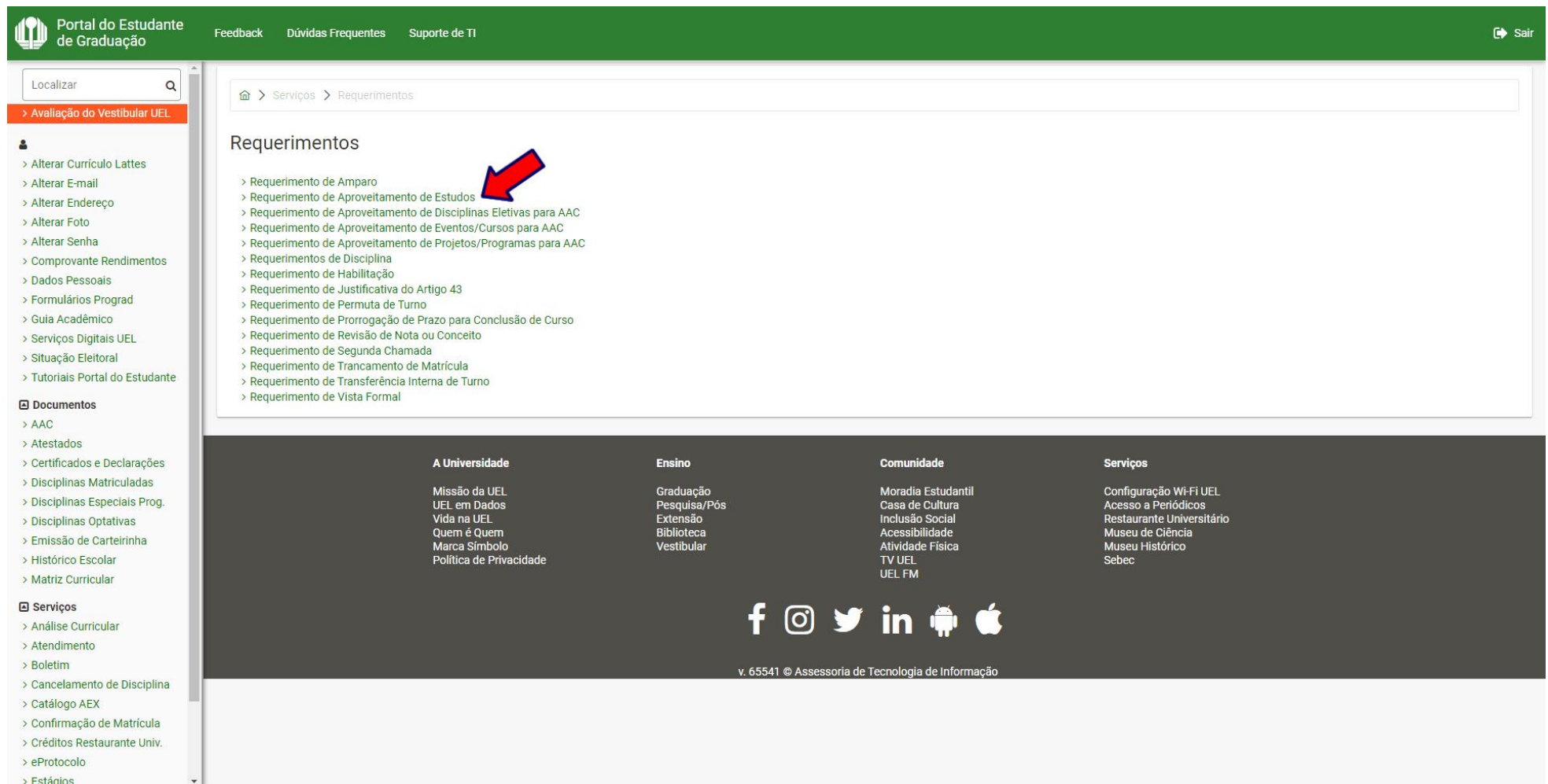
Passo 03:

Na Categoria "Serviços", clique em "Requerimentos"

The screenshot displays the 'Portal do Estudante de Graduação' interface. The top navigation bar is green and contains the logo, 'Feedback', 'Dúvidas Frequentes', 'Suporte de TI', and a 'Sair' button. A left sidebar lists various services, with 'Serviços' expanded to show a list of options. A red arrow points to the 'Requerimentos' option at the bottom of this list. The main content area features three sections: 'Links mais acessados' (with links like Boletim, Histórico Escolar, etc.), 'Últimas Novidades' (with links like Requerimento de Aproveitamento de Estudos, etc.), and 'Últimas notícias da PROGRAD' (with news items about digital inclusion and international mobility). The footer is dark grey and contains four columns of links: 'A Universidade', 'Ensino', 'Comunidade', and 'Serviços'. Social media icons for Facebook, Instagram, Twitter, LinkedIn, Android, and Apple are also present, along with the text 'v. 65541 © Assessoria de Tecnologia de Informação'.

Passo 04:

Clique em "Requerimento de Aproveitamento de Estudos"



Portal do Estudante de Graduação

Feedback Dúvidas Frequentes Suporte de TI

Sair

Localizar

> Avaliação do Vestibular UEL

- > Alterar Currículo Lattes
- > Alterar E-mail
- > Alterar Endereço
- > Alterar Foto
- > Alterar Senha
- > Comprovante Rendimentos
- > Dados Pessoais
- > Formulários Prograd
- > Guia Acadêmico
- > Serviços Digitais UEL
- > Situação Eleitoral
- > Tutoriais Portal do Estudante

Documentos

- > AAC
- > Atestados
- > Certificados e Declarações
- > Disciplinas Matriculadas
- > Disciplinas Especiais Prog.
- > Disciplinas Optativas
- > Emissão de Carteirinha
- > Histórico Escolar
- > Matriz Curricular

Serviços

- > Análise Curricular
- > Atendimento
- > Boletim
- > Cancelamento de Disciplina
- > Catálogo AEX
- > Confirmação de Matrícula
- > Créditos Restaurante Univ.
- > eProtocolo
- > Estágios

Serviços > Requerimentos

Requerimentos

- > Requerimento de Amparo
- > **Requerimento de Aproveitamento de Estudos**
- > Requerimento de Aproveitamento de Disciplinas Eletivas para AAC
- > Requerimento de Aproveitamento de Eventos/Cursos para AAC
- > Requerimento de Aproveitamento de Projetos/Programas para AAC
- > Requerimentos de Disciplina
- > Requerimento de Habilitação
- > Requerimento de Justificativa do Artigo 43
- > Requerimento de Permuta de Turno
- > Requerimento de Prorrogação de Prazo para Conclusão de Curso
- > Requerimento de Revisão de Nota ou Conceito
- > Requerimento de Segunda Chamada
- > Requerimento de Trancamento de Matrícula
- > Requerimento de Transferência Interna de Turno
- > Requerimento de Vista Formal

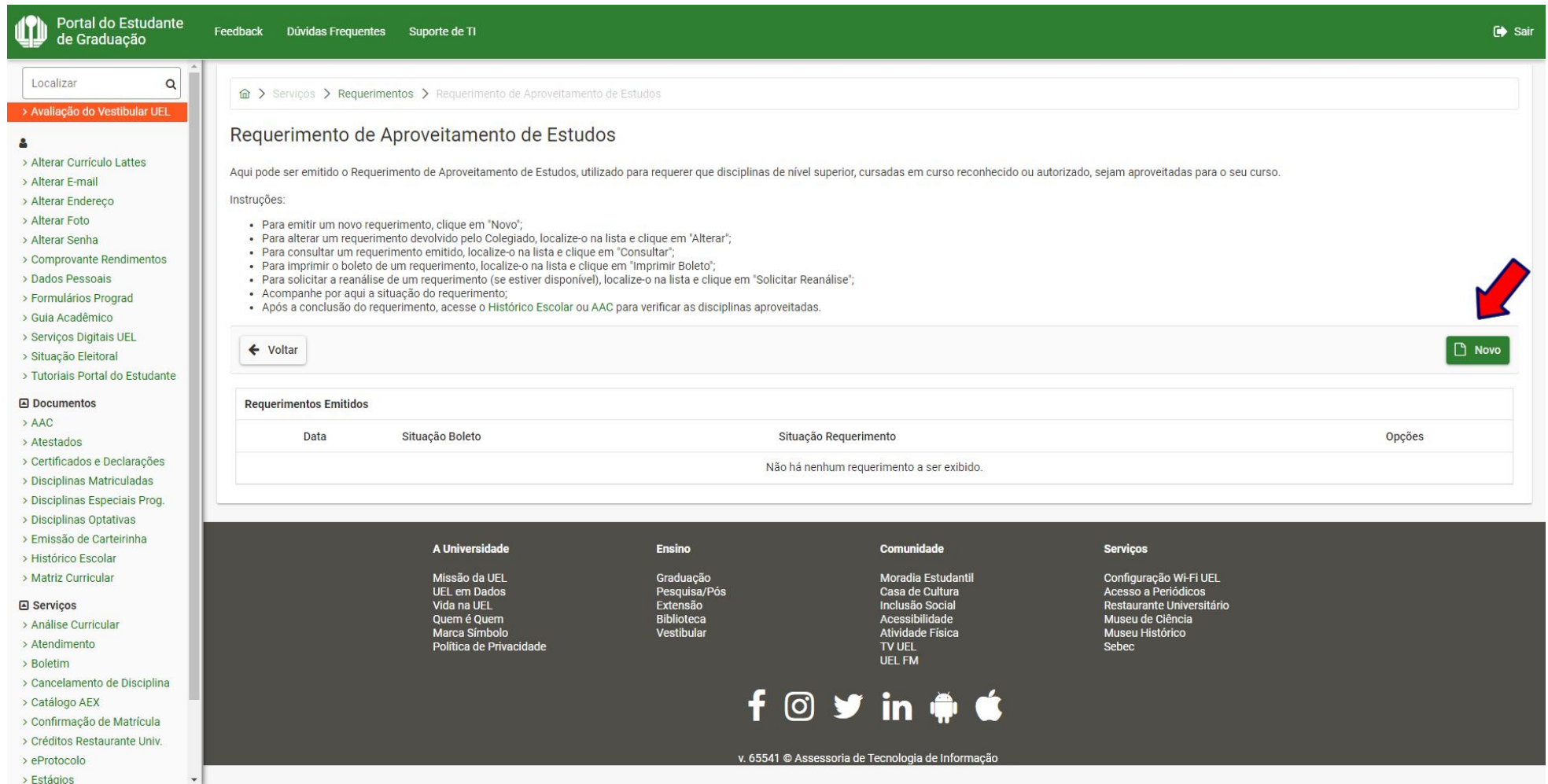
A Universidade	Ensino	Comunidade	Serviços
Missão da UEL UEL em Dados Vida na UEL Quem é Quem Marca Símbolo Política de Privacidade	Graduação Pesquisa/Pós Extensão Biblioteca Vestibular	Moradia Estudantil Casa de Cultura Inclusão Social Acessibilidade Atividade Física TV UEL UEL FM	Configuração Wi-Fi UEL Acesso a Periódicos Restaurante Universitário Museu de Ciência Museu Histórico Sebec

f Instagram Twitter LinkedIn Android Apple

v. 65541 © Assessoria de Tecnologia de Informação

Passo 05:

Clique no botão "Novo"



Portal do Estudante de Graduação

Feedback Dúvidas Frequentes Suporte de TI

Localizar

> Avaliação do Vestibular UEL

- > Alterar Currículo Lattes
- > Alterar E-mail
- > Alterar Endereço
- > Alterar Foto
- > Alterar Senha
- > Comprovante Rendimentos
- > Dados Pessoais
- > Formulários Prograd
- > Guia Acadêmico
- > Serviços Digitais UEL
- > Situação Eleitoral
- > Tutoriais Portal do Estudante

Documentos

- > AAC
- > Atestados
- > Certificados e Declarações
- > Disciplinas Matriculadas
- > Disciplinas Especiais Prog.
- > Disciplinas Optativas
- > Emissão de Carteirinha
- > Histórico Escolar
- > Matriz Curricular

Serviços

- > Análise Curricular
- > Atendimento
- > Boletim
- > Cancelamento de Disciplina
- > Catálogo AEX
- > Confirmação de Matrícula
- > Créditos Restaurante Univ.
- > eProtocolo
- > Estágios

Serviços > Requerimentos > Requerimento de Aproveitamento de Estudos

Requerimento de Aproveitamento de Estudos

Aqui pode ser emitido o Requerimento de Aproveitamento de Estudos, utilizado para requerer que disciplinas de nível superior, cursadas em curso reconhecido ou autorizado, sejam aproveitadas para o seu curso.

Instruções:

- Para emitir um novo requerimento, clique em "Novo";
- Para alterar um requerimento devolvido pelo Colegiado, localize-o na lista e clique em "Alterar";
- Para consultar um requerimento emitido, localize-o na lista e clique em "Consultar";
- Para imprimir o boleto de um requerimento, localize-o na lista e clique em "Imprimir Boleto";
- Para solicitar a reanálise de um requerimento (se estiver disponível), localize-o na lista e clique em "Solicitar Reanálise";
- Acompanhe por aqui a situação do requerimento;
- Após a conclusão do requerimento, acesse o Histórico Escolar ou AAC para verificar as disciplinas aproveitadas.

[Voltar](#) [Novo](#)

Requerimentos Emitidos

Data	Situação Boleto	Situação Requerimento	Opções
Não há nenhum requerimento a ser exibido.			

A Universidade

- Missão da UEL
- UEL em Dados
- Vida na UEL
- Quem é Quem
- Marca Símbolo
- Política de Privacidade

Ensino

- Graduação
- Pesquisa/Pós
- Extensão
- Biblioteca
- Vestibular

Comunidade

- Moradia Estudantil
- Casa de Cultura
- Inclusão Social
- Acessibilidade
- Atividade Física
- TV UEL
- UEL FM

Serviços

- Configuração Wi-Fi UEL
- Acesso a Periódicos
- Restaurante Universitário
- Museu de Ciência
- Museu Histórico
- Sebec

f i t in android apple

v. 65541 © Assessoria de Tecnologia de Informação

Passo 06:

Selecione o Tipo de Aproveitamento: "Aproveitar disciplinas do mesmo curso, cursadas na UEL"

Portal do Estudante de Graduação

Feedback Dúvidas Frequentes Suporte de TI

Localizar

> Avaliação do Vestibular UEL

- > Alterar Currículo Lattes
- > Alterar E-mail
- > Alterar Endereço
- > Alterar Foto
- > Alterar Senha
- > Comprovante Rendimentos
- > Dados Pessoais
- > Formulários Prograd
- > Guia Acadêmico
- > Serviços Digitais UEL
- > Situação Eleitoral
- > Tutoriais Portal do Estudante

Documentos

- > AAC
- > Atestados
- > Certificados e Declarações
- > Disciplinas Matriculadas
- > Disciplinas Especiais Prog.
- > Disciplinas Optativas
- > Emissão de Carteirinha
- > Histórico Escolar
- > Matriz Curricular

Serviços

- > Análise Curricular
- > Atendimento
- > Boletim
- > Cancelamento de Disciplina
- > Catálogo AEX
- > Confirmação de Matrícula
- > Créditos Restaurante Univ.
- > eProtocolo
- > Estágios

← Voltar

Salvar

Novo Requerimento

Tipo de Aproveitamento: *

Aproveitar disciplinas do mesmo curso, cursadas na UEL

Aproveitar disciplinas de outros cursos ou cursadas em outras instituições

Nº de Matrícula Anterior

Requerer AAC

Observação:

Restando 4000 caracteres.

A Universidade

- Missão da UEL
- UEL em Dados
- Vida na UEL
- Quem é Quem
- Marca Símbolo
- Política de Privacidade

Ensino

- Graduação
- Pesquisa/Pós
- Extensão
- Biblioteca
- Vestibular

Comunidade

- Moradia Estudantil
- Casa de Cultura
- Inclusão Social
- Acessibilidade
- Atividade Física
- TV UEL
- UEL FM

Serviços

- Configuração Wi-Fi UEL
- Acesso a Periódicos
- Restaurante Universitário
- Museu de Ciência
- Museu Histórico
- Sebec

f Instagram Twitter LinkedIn Android Apple

v. 65541 © Assessoria de Tecnologia de Informação

Passo 07:

Informe o nº de Matrícula Anterior e faça uma Observação, se necessário

Portal do Estudante de Graduação

Feedback Dúvidas Frequentes Suporte de TI

Localizar

> Avaliação do Vestibular UEL

Alterar Currículo Lattes
Alterar E-mail
Alterar Endereço
Alterar Foto
Alterar Senha
Comprovante Rendimentos
Dados Pessoais
Formulários Prograd
Guia Acadêmico
Serviços Digitais UEL
Situação Eleitoral
Tutoriais Portal do Estudante

Documentos

AAC
Atestados
Certificados e Declarações
Disciplinas Matriculadas
Disciplinas Especiais Prog.
Disciplinas Optativas
Emissão de Carteirinha
Histórico Escolar
Matriz Curricular

Serviços

Análise Curricular
Atendimento
Boletim
Cancelamento de Disciplina
Catálogo AEX
Confirmação de Matrícula
Créditos Restaurante Univ.
eProtocolo
Estágios

Voltar

Salvar

Novo Requerimento

Tipo de Aproveitamento: *

Aproveitar disciplinas do mesmo curso, cursadas na UEL

Aproveitar disciplinas de outros cursos ou cursadas em outras instituições

Nº de Matrícula Anterior

Requerer AAC

Observação:

Restando 4000 caracteres.

A Universidade

Missão da UEL
UEL em Dados
Vida na UEL
Quem é Quem
Marca Símbolo
Política de Privacidade

Ensino

Graduação
Pesquisa/Pós
Extensão
Biblioteca
Vestibular

Comunidade

Moradia Estudantil
Casa de Cultura
Inclusão Social
Acessibilidade
Atividade Física
TV UEL
UEL FM

Serviços

Configuração Wi-Fi UEL
Acesso a Periódicos
Restaurante Universitário
Museu de Ciência
Museu Histórico
Sebec

f Instagram Twitter LinkedIn Android Apple

v. 65541 © Assessoria de Tecnologia de Informação

Passo 08:

Ative a opção "Requerer AAC"

Portal do Estudante de Graduação Feedback Dúvidas Frequentes Suporte de TI Sair

Localizar

> Avaliação do Vestibular UEL

- > Alterar Currículo Lattes
- > Alterar E-mail
- > Alterar Endereço
- > Alterar Foto
- > Alterar Senha
- > Comprovante Rendimentos
- > Dados Pessoais
- > Formulários Prograd
- > Guia Acadêmico
- > Serviços Digitais UEL
- > Situação Eleitoral
- > Tutoriais Portal do Estudante

Documentos

- > AAC
- > Atestados
- > Certificados e Declarações
- > Disciplinas Matriculadas
- > Disciplinas Especiais Prog.
- > Disciplinas Optativas
- > Emissão de Carteirinha
- > Histórico Escolar
- > Matriz Curricular

Serviços

- > Análise Curricular
- > Atendimento
- > Boletim
- > Cancelamento de Disciplina
- > Catálogo AEX
- > Confirmação de Matrícula
- > Créditos Restaurante Univ.
- > eProtocolo
- > Estágios

Novo Requerimento

Tipo de Aproveitamento: *

Aproveitar disciplinas do mesmo curso, cursadas na UEL

Aproveitar disciplinas de outros cursos ou cursadas em outras instituições

Nº de Matrícula Anterior

Requerer AAC

Disciplinas de AAC	
Código ou Nome da Disciplina Cursada a Aproveitar**	Opções
Nenhuma disciplina de AAC foi requerida	

** Digite o código ou o nome da disciplina que cursou na UEL ou em outra instituição e que seja semelhante à disciplina da grade que deseja aproveitar. A disciplina deve constar no histórico a ser anexado.

Nova Disciplina de AAC

Observação:

Restando 4000 caracteres.

Histórico(s) Escolar(es) a Anexar	
Arquivo	Opções
Nenhum Histórico Escolar foi anexado	

Anexar Histórico Escolar

Programa(s) de Disciplina(s) a Anexar	
Arquivo	Opções

Passo 09:

Clique em "Nova Disciplina de AAC"

The screenshot shows the 'Portal do Estudante de Graduação' interface. The top navigation bar includes 'Feedback', 'Dúvidas Frequentes', and 'Suporte de TI'. The left sidebar contains a search bar and a menu with categories like 'Avaliação do Vestibular UEL', 'Documentos', and 'Serviços'. The main content area is titled 'Requerer AAC' and features a green toggle switch. Below this, there are three sections for attaching documents: 'Disciplinas de AAC', 'Histórico(s) Escolar(es) a Anexar', and 'Programa(s) de Disciplina(s) a Anexar'. Each section has a table with columns for 'Código ou Nome da Disciplina' and 'Opções'. The 'Disciplinas de AAC' section shows a message: 'Nenhuma disciplina de AAC foi requerida'. The 'Histórico(s) Escolar(es) a Anexar' section shows: 'Nenhum Histórico Escolar foi anexado'. The 'Programa(s) de Disciplina(s) a Anexar' section shows: 'Nenhum Programa de Disciplina foi anexado'. A red arrow points to the 'Nova Disciplina de AAC' link in the 'Disciplinas de AAC' section. Below the sections is an 'Observação:' field with a character count 'Restando 4000 caracteres.' and a link to 'Anexar Programa de Disciplina cursada em outra instituição'. The footer contains four columns: 'A Universidade', 'Ensino', 'Comunidade', and 'Serviços'.

Passo 10:

Informe o "Código ou Nome da Disciplina Coursada a Aproveitar"

Portal do Estudante de Graduação

Feedback Dúvidas Frequentes Suporte de TI

Localizar

> Avaliação do Vestibular UEL

- > Alterar Currículo Lattes
- > Alterar E-mail
- > Alterar Endereço
- > Alterar Foto
- > Alterar Senha
- > Comprovante Rendimentos
- > Dados Pessoais
- > Formulários Prograd
- > Guia Acadêmico
- > Serviços Digitais UEL
- > Situação Eleitoral
- > Tutoriais Portal do Estudante

Documentos

- > AAC
- > Atestados
- > Certificados e Declarações
- > Disciplinas Matriculadas
- > Disciplinas Especiais Prog.
- > Disciplinas Optativas
- > Emissão de Carteirinha
- > Histórico Escolar
- > Matriz Curricular

Serviços

- > Análise Curricular
- > Atendimento
- > Boletim
- > Cancelamento de Disciplina
- > Catálogo AEX
- > Confirmação de Matrícula
- > Créditos Restaurante Univ.
- > eProtocolo
- > Estágios

Requerer AAC

Disciplinas de AAC

Código ou Nome da Disciplina Coursada a Aproveitar**

Opções

** Digite o código ou o nome da disciplina que cursou na UEL ou em outra instituição e que seja semelhante à disciplina da grade que deseja aproveitar. A disciplina deve constar no histórico a ser anexado.

Nova Disciplina de AAC

Observação:

Restando 4000 caracteres.

Histórico(s) Escolar(es) a Anexar

Arquivo Opções

Nenhum Histórico Escolar foi anexado

Anexar Histórico Escolar

Programa(s) de Disciplina(s) a Anexar

Arquivo Opções

Nenhum Programa de Disciplina foi anexado

Anexar Programa de Disciplina cursada em outra instituição

A Universidade	Ensino	Comunidade	Serviços
Missão da UEL UEL em Dados	Graduação Pesquisa/Pós	Moradia Estudantil Casa de Cultura	Configuração Wi-Fi UEL Acesso a Periódicos

Passo 11:

Anexe o Histórico Escolar e o Programa de Disciplina cursada em outra instituição

Portal do Estudante de Graduação

Feedback Dúvidas Frequentes Suporte de TI

Localizar

> Avaliação do Vestibular UEL

- > Alterar Currículo Lattes
- > Alterar E-mail
- > Alterar Endereço
- > Alterar Foto
- > Alterar Senha
- > Comprovante Rendimentos
- > Dados Pessoais
- > Formulários Prograd
- > Guia Acadêmico
- > Serviços Digitais UEL
- > Situação Eleitoral
- > Tutoriais Portal do Estudante

Documentos

- > AAC
- > Atestados
- > Certificados e Declarações
- > Disciplinas Matriculadas
- > Disciplinas Especiais Prog.
- > Disciplinas Optativas
- > Emissão de Carteirinha
- > Histórico Escolar
- > Matriz Curricular

Serviços

- > Análise Curricular
- > Atendimento
- > Boletim
- > Cancelamento de Disciplina
- > Catálogo AEX
- > Confirmação de Matrícula
- > Créditos Restaurante Univ.
- > eProtocolo
- > Estágios

Requerer AAC

Disciplinas de AAC

Código ou Nome da Disciplina Cursada a Aproveitar**

Opções

** Digite o código ou o nome da disciplina que cursou na UEL ou em outra instituição e que seja semelhante à disciplina da grade que deseja aproveitar. A disciplina deve constar no histórico a ser anexado.

Nova Disciplina de AAC

Observação:

Restando 4000 caracteres.

Histórico(s) Escolar(es) a Anexar

Arquivo

Opções

Nenhum Histórico Escolar foi anexado

Anexar Histórico Escolar

Programa(s) de Disciplina(s) a Anexar

Arquivo

Opções

Nenhum Programa de Disciplina foi anexado

Anexar Programa de Disciplina cursada em outra instituição

A Universidade

- Missão da UEL
- UEL em Dados

Ensino

- Graduação
- Pesquisa/Pós

Comunidade

- Moradia Estudantil
- Casa de Cultura

Serviços

- Configuração Wi-Fi UEL
- Acesso a Periódicos

Passo 12:

Clique no botão "Salvar"

Portal do Estudante de Graduação

Feedback Dúvidas Frequentes Suporte de TI

Localizar

> Avaliação do Vestibular UEL

- > Alterar Currículo Lattes
- > Alterar E-mail
- > Alterar Endereço
- > Alterar Foto
- > Alterar Senha
- > Comprovante Rendimentos
- > Dados Pessoais
- > Formulários Prograd
- > Guia Acadêmico
- > Serviços Digitais UEL
- > Situação Eleitoral
- > Tutoriais Portal do Estudante

Documentos

- > AAC
- > Atestados
- > Certificados e Declarações
- > Disciplinas Matriculadas
- > Disciplinas Especiais Prograd
- > Disciplinas Optativas
- > Emissão de Carteirinha
- > Histórico Escolar
- > Matriz Curricular

Serviços

- > Análise Curricular
- > Atendimento
- > Boletim
- > Cancelamento de Disciplina
- > Catálogo AEX
- > Confirmação de Matrícula
- > Créditos Restaurante Univ.
- > eProtocolo
- > Estágios

← Voltar

Salvar

Novo Requerimento

Tipo de Aproveitamento: *

Aproveitar disciplinas do mesmo curso, cursadas na UEL

Aproveitar disciplinas de outros cursos ou cursadas em outras instituições

Nº de Matrícula Anterior

Requerer AAC

Disciplinas de AAC

Código ou Nome da Disciplina Cursada a Aproveitar**	Opções
Nenhuma disciplina de AAC foi requerida	

** Digite o código ou o nome da disciplina que cursou na UEL ou em outra instituição e que seja semelhante à disciplina da grade que deseja aproveitar. A disciplina deve constar no histórico a ser anexado.

Nova Disciplina de AAC

Observação:

Restando 4000 caracteres.

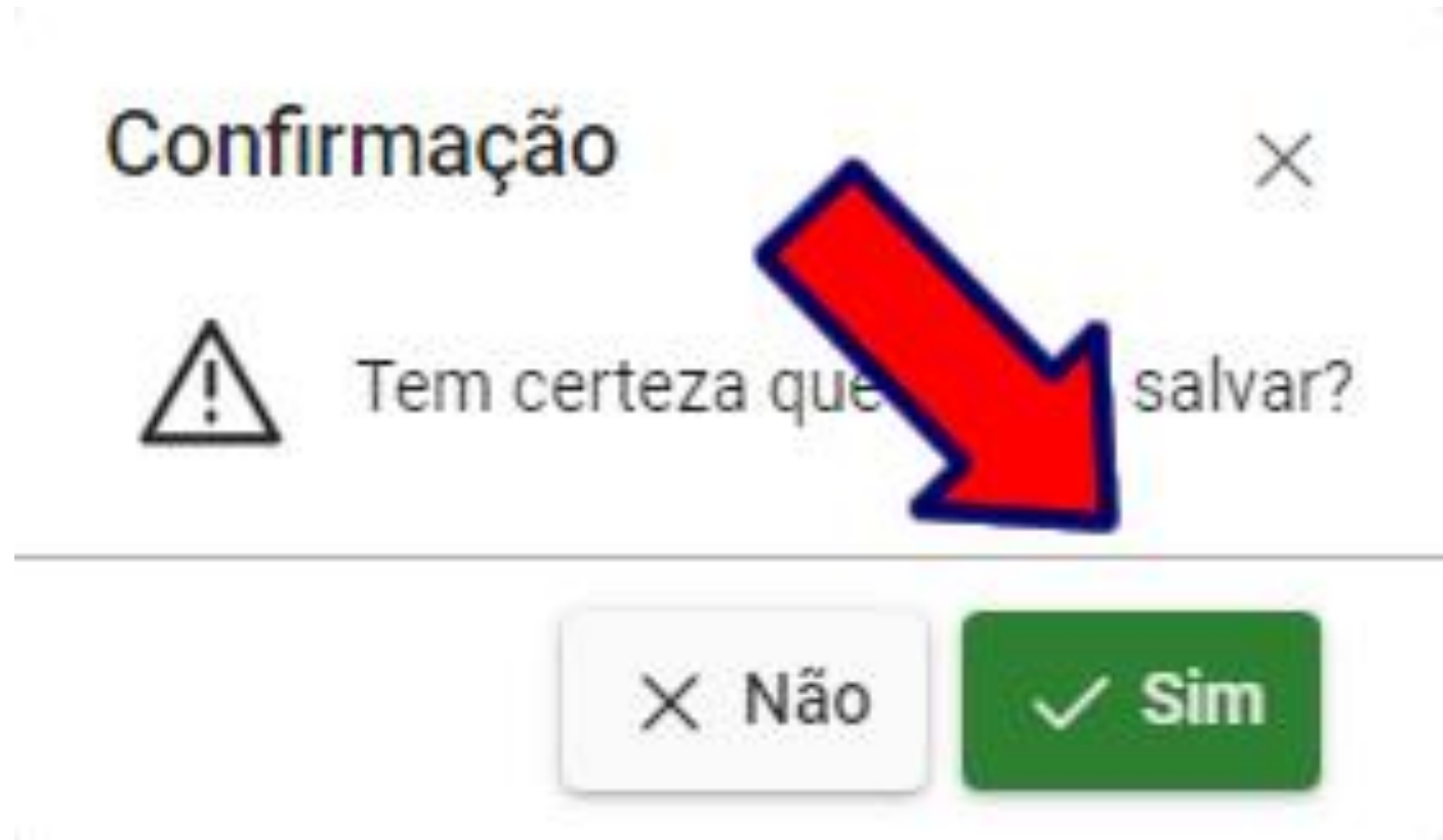
Histórico(s) Escolar(es) a Anexar

Arquivo	Opções
Nenhum Histórico Escolar foi anexado	

Anexar Histórico Escolar

Passo 13:

Confirme o requerimento, clicando no botão "Sim"



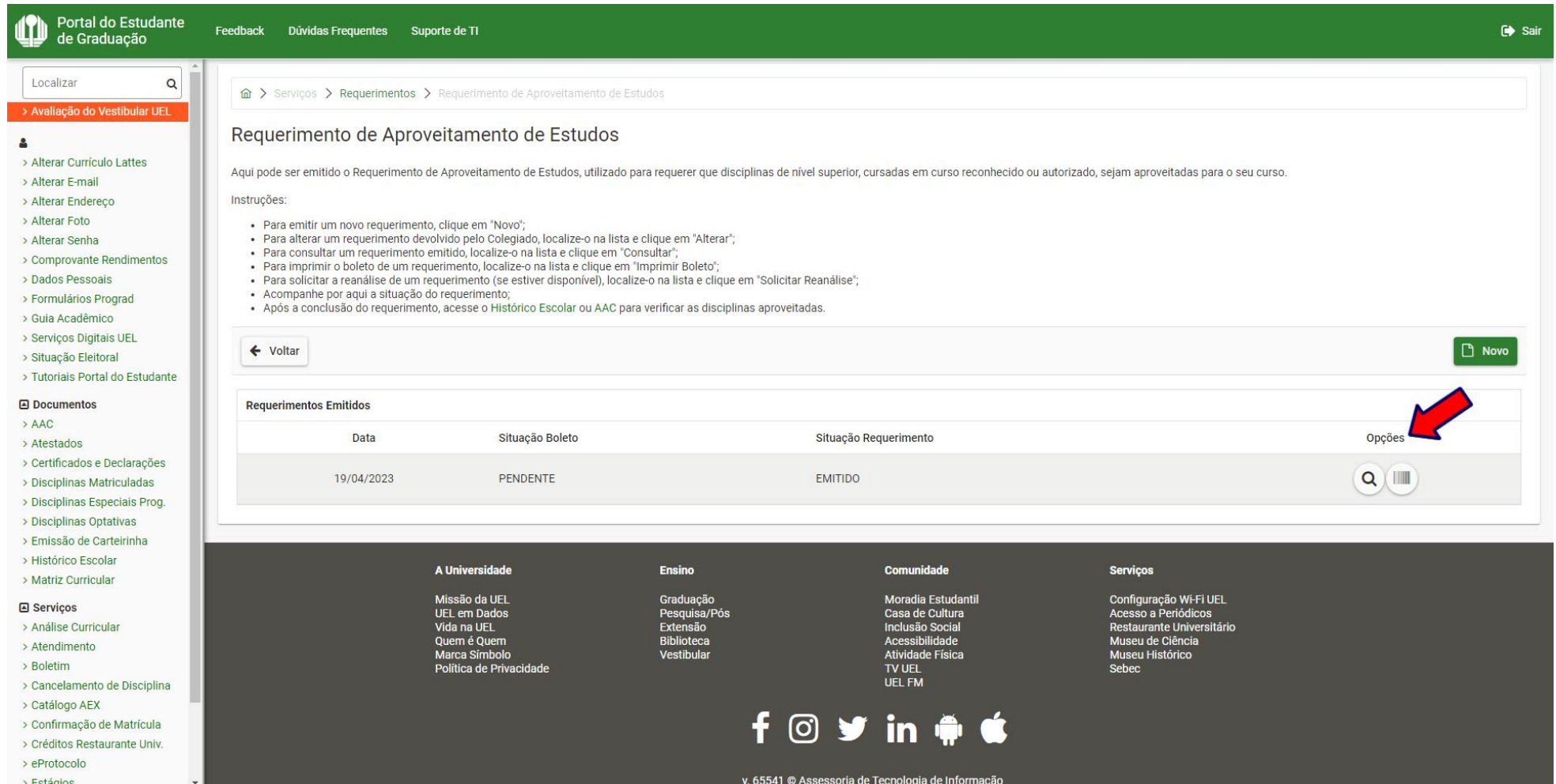
Passo 14:

Clique no botão "Fechar"



Passo 15:

Ao finalizar o pedido, em "Opções" é possível Consultar o Requerimento, bem como Imprimir Boletão ou Gerar o Pix



Portal do Estudante de Graduação

Feedback Dúvidas Frequentes Suporte de TI

Localizar

> Avaliação do Vestibular UEL

> Alterar Currículo Lattes

> Alterar E-mail

> Alterar Endereço

> Alterar Foto

> Alterar Senha

> Comprovante Rendimentos

> Dados Pessoais

> Formulários Prograd

> Guia Acadêmico

> Serviços Digitais UEL

> Situação Eleitoral

> Tutoriais Portal do Estudante

Documentos

> AAC

> Atestados

> Certificados e Declarações

> Disciplinas Matriculadas

> Disciplinas Especiais Prog.

> Disciplinas Optativas

> Emissão de Carteirinha

> Histórico Escolar

> Matriz Curricular

Serviços

> Análise Curricular

> Atendimento

> Boletim

> Cancelamento de Disciplina

> Catálogo AEX

> Confirmação de Matrícula

> Créditos Restaurante Univ.

> eProtocolo

> Estágios

Serviços > Requerimentos > Requerimento de Aproveitamento de Estudos



Requerimento de Aproveitamento de Estudos

Aqui pode ser emitido o Requerimento de Aproveitamento de Estudos, utilizado para requerer que disciplinas de nível superior, cursadas em curso reconhecido ou autorizado, sejam aproveitadas para o seu curso.

Instruções:

- Para emitir um novo requerimento, clique em "Novo";
- Para alterar um requerimento devolvido pelo Colegiado, localize-o na lista e clique em "Alterar";
- Para consultar um requerimento emitido, localize-o na lista e clique em "Consultar";
- Para imprimir o boleto de um requerimento, localize-o na lista e clique em "Imprimir Boleto";
- Para solicitar a reanálise de um requerimento (se estiver disponível), localize-o na lista e clique em "Solicitar Reanálise";
- Acompanhe por aqui a situação do requerimento;
- Após a conclusão do requerimento, acesse o Histórico Escolar ou AAC para verificar as disciplinas aproveitadas.

[Voltar](#) [Novo](#)

Data	Situação Boleto	Situação Requerimento	Opções
19/04/2023	PENDENTE	EMITIDO	 

A Universidade

Ensino

Comunidade

Serviços

Missão da UEL
UEL em Dados
Vida na UEL
Quem é Quem
Marca Símbolo
Política de Privacidade

Graduação
Pesquisa/Pós
Extensão
Biblioteca
Vestibular

Moradia Estudantil
Casa de Cultura
Inclusão Social
Acessibilidade
Atividade Física
TV UEL
UEL FM

Configuração Wi-Fi UEL
Acesso a Periódicos
Restaurante Universitário
Museu de Ciência
Museu Histórico
Sebec

f Instagram Twitter LinkedIn Android Apple

v. 65541 © Assessoria de Tecnologia de Informação