

CONHEÇA O PORTAL DO ESTUDANTE DE GRADUAÇÃO

**Como requerer Aproveitamento de
Estudos (disciplinas de outros cursos
ou cursadas em outras instituições) –
sem AAC**

Passo 01:

Faça login no Portal do Estudante de Graduação

Portal do Estudante de Graduação

Feedback Dúvidas Frequentes Suporte de TI Entrar

Localizar

Pré-Matricula

- > Pré-Matricula
- > Enviar Foto
- > Acompanhar Situação
- > Reenviar Documentos
- > Imprimir Comprovantes
- > Ajuda
- > Tutorial

Serviços sem Autenticação

- > Cadastro
- > Cancelamento de Matrícula
- > Emissão de Certificados
- > eProtocolo
- > Meu Número de Matrícula
- > Notícias
- > Solicitação de Documentos

Questionário - Pesquisa de Inclusão Digital 17 de abr de 2023 09:37:57

Questionário utilizado para mapeamento de demanda de inclusão digital sendo este, um projeto piloto do Serviço de Bem-Estar a Comunidade da UEL, visando a implementação de um novo instrumento social na qual disponibilizará chips telefônicos com acesso à plano de internet, com vista à permanência estudantil e inclusão digital dos alunos/as de graduação e pós-graduação em situação de vulnerabilidade socioeconômica:

Acesse e responda:
<https://docs.google.com/forms/d/e/1FAIpQLSeJw3G18kSXHaYrAylK-ezMN7F85Z-IBJLuz-Qz-ONVZpgdNg/viewform>

Prograd recebe visita de presidente do Centro de Integração Empresa Escola do Paraná 14 de abr de 2023 09:21:43

Encontro estreitou relações entre pró-reitoria e CIEE, responsável pela conciliação entre a empresa concedente da vaga e o estudante de graduação.

<https://operobal.uel.br/prograd/2023/04/13/prograd-recebe-visita-de-presidente-do-centro-de-integracao-empresa-escola-do-parana/>

GEPE promove Encontro Docência Universitária e Educação Ambiental 13 de abr de 2023 11:09:06

Encontros reúnem professores e estudantes interessados na temática ambiental, de diferentes cursos de graduação.

<operobal.uel.br/ eventos/2023/04/13/gepe-promove-encontro-docencia-universitaria-e-educacao-ambiental>

[PROGRAD/GEPE] [Inscrições Abertas] Encontro Docência Universitária e Educação Ambiental 11 de abr de 2023 09:44:40

O Grupo de Estudos de Práticas em Ensino (GEPE), em parceria com a Sala Verde Sibipiruna (SVS), convidam para o Encontro: Docência Universitária e Educação Ambiental.

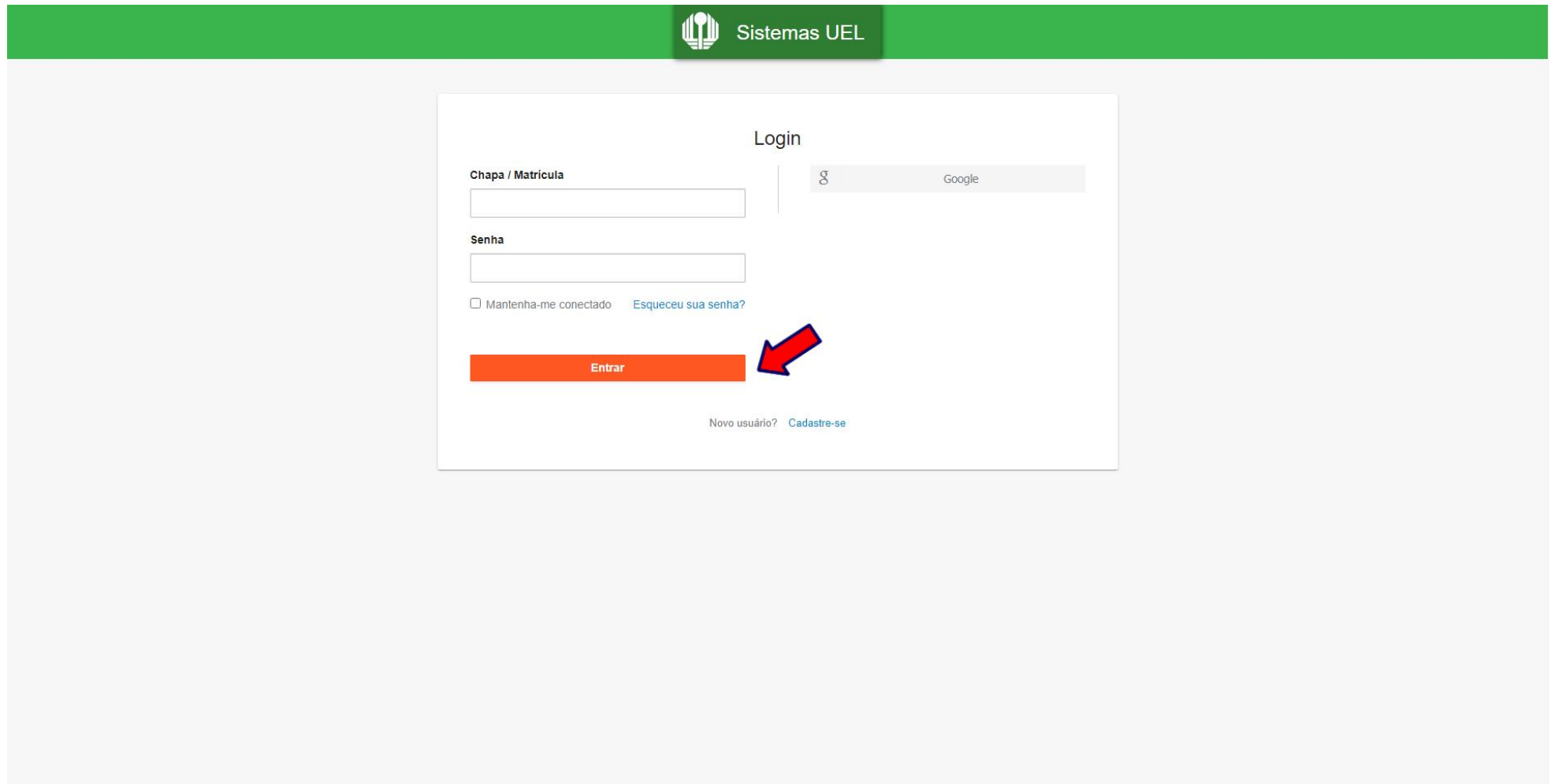
Os encontros sobre Docência Universitária e Educação Ambiental têm o objetivo de fortalecer e ampliar a discussão da temática junto aos colegiados das graduações de modo a fomentar conteúdos alinhados ao perfil do egresso e promover oportunidades de aprendizagem nos cursos alinhadas à EA.

Eles são destinados aos docentes envolvidos com a temática ambiental e da educação ambiental nos diferentes cursos de graduação e membros dos Núcleos Docentes Estruturantes dos colegiados de graduação.

São temas dos encontros:

Passo 02:

Entre com o número de sua matrícula e senha



The image shows a screenshot of the UEL login page. At the top, there is a green header with the UEL logo and the text "Sistemas UEL". Below the header, the page is titled "Login". There are two input fields: "Chapa / Matrícula" and "Senha". To the right of the "Chapa / Matrícula" field, there is a "Google" login option with a Google logo. Below the "Senha" field, there is a checkbox for "Mantenha-me conectado" and a link for "Esqueceu sua senha?". A red arrow points to the "Entrar" button. At the bottom of the login form, there are links for "Novo usuário?" and "Cadastre-se".

Passo 03:

Na Categoria "Serviços", clique em "Requerimentos"

The screenshot shows the 'Portal do Estudante de Graduação' interface. The top navigation bar is green and contains the logo, 'Feedback', 'Dúvidas Frequentes', 'Suporte de TI', and a 'Sair' button. A left sidebar menu lists various services, with 'Serviços' expanded to show 'Requerimentos' highlighted by a red arrow. The main content area features three sections: 'Links mais acessados' (with links like 'Boletim', 'Histórico Escolar', 'Créditos do RU', 'Estágios', 'Disciplinas Matriculadas', and 'Requerimentos'), 'Últimas Novidades' (with links like 'Requerimento de Aproveitamento de Estudos', 'Plataforma Minha Biblioteca', 'Atendimento', 'Serviços Digitais UEL', 'Comprovante Rendimentos', and 'Alterar Foto'), and 'Últimas notícias da PROGRAD' (with news items about digital inclusion, company visits, and international mobility results). The footer contains four columns of links: 'A Universidade', 'Ensino', 'Comunidade', and 'Serviços', along with social media icons and contact information.

Passo 04:

Clique em "Requerimento de Aproveitamento de Estudos"

The screenshot shows the 'Portal do Estudante de Graduação' interface. The top navigation bar includes 'Feedback', 'Dúvidas Frequentes', and 'Suporte de TI'. The left sidebar contains a search bar and a menu with categories like 'Avaliação do Vestibular UEL', 'Documentos', and 'Serviços'. The main content area is titled 'Requerimentos' and lists various options, with a red arrow pointing to 'Requerimento de Aproveitamento de Estudos'. The footer contains four columns of links: 'A Universidade', 'Ensino', 'Comunidade', and 'Serviços', along with social media icons and contact information.

Portal do Estudante de Graduação

Feedback Dúvidas Frequentes Suporte de TI

Sair

Localizar

> Avaliação do Vestibular UEL

Requerimentos

- > Requerimento de Amparo
- > **Requerimento de Aproveitamento de Estudos**
- > Requerimento de Aproveitamento de Disciplinas Eletivas para AAC
- > Requerimento de Aproveitamento de Eventos/Cursos para AAC
- > Requerimento de Aproveitamento de Projetos/Programas para AAC
- > Requerimentos de Disciplina
- > Requerimento de Habilitação
- > Requerimento de Justificativa do Artigo 43
- > Requerimento de Permuta de Turno
- > Requerimento de Prorrogação de Prazo para Conclusão de Curso
- > Requerimento de Revisão de Nota ou Conceito
- > Requerimento de Segunda Chamada
- > Requerimento de Trancamento de Matrícula
- > Requerimento de Transferência Interna de Turno
- > Requerimento de Vista Formal

A Universidade

- Missão da UEL
- UEL em Dados
- Vida na UEL
- Quem é Quem
- Marca Símbolo
- Política de Privacidade

Ensino

- Graduação
- Pesquisa/Pós
- Extensão
- Biblioteca
- Vestibular

Comunidade

- Moradia Estudantil
- Casa de Cultura
- Inclusão Social
- Acessibilidade
- Atividade Física
- TV UEL
- UEL FM

Serviços

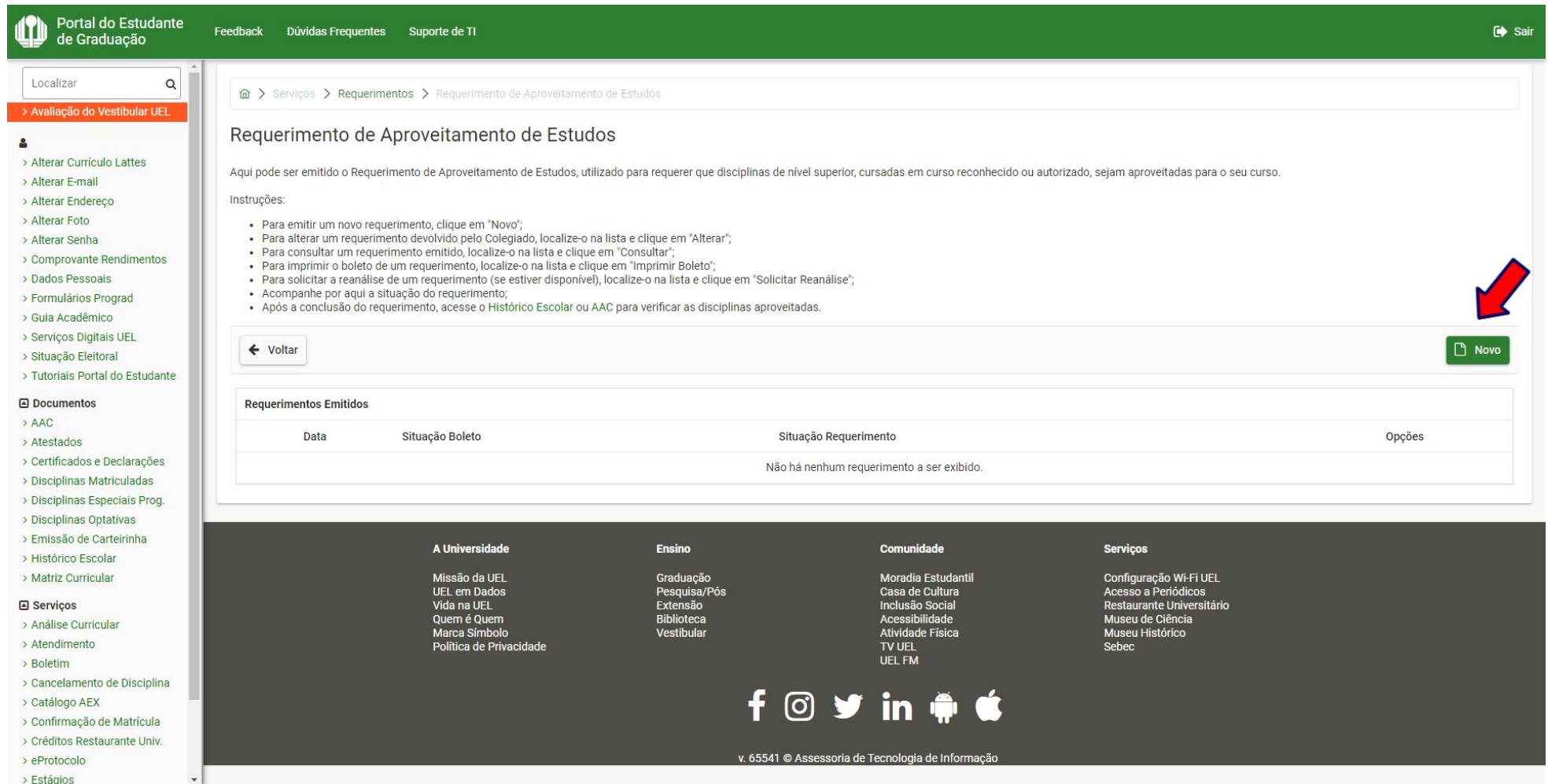
- Configuração Wi-Fi UEL
- Acesso a Periódicos
- Restaurante Universitário
- Museu de Ciência
- Museu Histórico
- Sebec

f Instagram Twitter LinkedIn Android Apple

v. 65541 © Assessoria de Tecnologia de Informação

Passo 05:

Clique no botão "Novo"



Portal do Estudante de Graduação

Feedback Dúvidas Frequentes Suporte de TI

Localizar

> Avaliação do Vestibular UEL

- > Alterar Currículo Lattes
- > Alterar E-mail
- > Alterar Endereço
- > Alterar Foto
- > Alterar Senha
- > Comprovante Rendimentos
- > Dados Pessoais
- > Formulários Prograd
- > Guia Acadêmico
- > Serviços Digitais UEL
- > Situação Eleitoral
- > Tutoriais Portal do Estudante

Documentos

- > AAC
- > Atestados
- > Certificados e Declarações
- > Disciplinas Matriculadas
- > Disciplinas Especiais Prog.
- > Disciplinas Optativas
- > Emissão de Carteirinha
- > Histórico Escolar
- > Matriz Curricular

Serviços

- > Análise Curricular
- > Atendimento
- > Boletim
- > Cancelamento de Disciplina
- > Catálogo AEX
- > Confirmação de Matrícula
- > Créditos Restaurante Univ.
- > eProtocolo
- > Estágios

Serviços > Requerimentos > Requerimento de Aproveitamento de Estudos

Requerimento de Aproveitamento de Estudos

Aqui pode ser emitido o Requerimento de Aproveitamento de Estudos, utilizado para requerer que disciplinas de nível superior, cursadas em curso reconhecido ou autorizado, sejam aproveitadas para o seu curso.

Instruções:

- Para emitir um novo requerimento, clique em "Novo";
- Para alterar um requerimento devolvido pelo Colegiado, localize-o na lista e clique em "Alterar";
- Para consultar um requerimento emitido, localize-o na lista e clique em "Consultar";
- Para imprimir o boleto de um requerimento, localize-o na lista e clique em "Imprimir Boleto";
- Para solicitar a reanálise de um requerimento (se estiver disponível), localize-o na lista e clique em "Solicitar Reanálise";
- Acompanhe por aqui a situação do requerimento;
- Após a conclusão do requerimento, acesse o Histórico Escolar ou AAC para verificar as disciplinas aproveitadas.

[Voltar](#) [Novo](#)

Data	Situação Boleto	Situação Requerimento	Opções
Não há nenhum requerimento a ser exibido.			

A Universidade

- Missão da UEL
- UEL em Dados
- Vida na UEL
- Quem é Quem
- Marca Símbolo
- Política de Privacidade

Ensino

- Graduação
- Pesquisa/Pós
- Extensão
- Biblioteca
- Vestibular

Comunidade

- Moradia Estudantil
- Casa de Cultura
- Inclusão Social
- Acessibilidade
- Atividade Física
- TV UEL
- UEL FM

Serviços

- Configuração Wi-Fi UEL
- Acesso a Periódicos
- Restaurante Universitário
- Museu de Ciência
- Museu Histórico
- Sebec

f i t in android apple

v. 65541 © Assessoria de Tecnologia de Informação

Passo 06:

Selecione o Tipo de Aproveitamento: "Aproveitar disciplinas de outros cursos ou cursadas em outras instituições"

Portal do Estudante de Graduação

Feedback Dúvidas Frequentes Suporte de TI

Sair

Localizar

> Avaliação do Vestibular UEL

Alterar Currículo Lattes
Alterar E-mail
Alterar Endereço
Alterar Foto
Alterar Senha
Comprovante Rendimentos
Dados Pessoais
Formulários Prograd
Guia Acadêmico
Serviços Digitais UEL
Situação Eleitoral
Tutoriais Portal do Estudante

Documentos

AAC
Atestados
Certificados e Declarações
Disciplinas Matriculadas
Disciplinas Especiais Prog.
Disciplinas Optativas
Emissão de Carteira
Histórico Escolar
Matriz Curricular

Serviços

Análise Curricular
Atendimento
Boletim
Cancelamento de Disciplina
Catálogo AEX
Confirmação de Matrícula
Créditos Restaurante Univ.
eProtocolo
Estágios

Tipo de Aproveitamento: *

Aproveitar disciplinas do mesmo curso, cursadas na UEL

Aproveitar disciplinas de outros cursos ou cursadas em outras instituições

Disciplinas a Cumprir do Currículo do Curso

Série	Código	Disciplina	Código ou Nome da Disciplina Cursada a Aproveitar**
7	1SUG125	OPTATIVA I	<input type="text"/>
8	1SUG126	OPTATIVA II	<input type="text"/>
8	7TCC404	TRABALHO DE CONCLUSÃO DE CURSO II	<input type="text"/>

** Digite o código ou o nome da disciplina que cursou na UEL ou em outra instituição e que seja semelhante à disciplina da grade que deseja aproveitar. A disciplina deve constar no histórico a ser anexado.

Requerer AAC

Observação:

Restando 4000 caracteres.

Histórico(s) Escolar(es) a Anexar

Arquivo	Opções
	Nenhum Histórico Escolar foi anexado

Anexar Histórico Escolar

Programa(s) de Disciplina(s) a Anexar

Arquivo	Opções
---------	--------

Passo 07:

Informe o "Código ou Nome da Disciplina Cursada a Aproveitar"

Portal do Estudante de Graduação Feedback Dúvidas Frequentes Suporte de TI Sair

Localizar

> Avaliação do Vestibular UEL

- > Alterar Currículo Lattes
- > Alterar E-mail
- > Alterar Endereço
- > Alterar Foto
- > Alterar Senha
- > Comprovante Rendimentos
- > Dados Pessoais
- > Formulários Prograd
- > Guia Acadêmico
- > Serviços Digitais UEL
- > Situação Eleitoral
- > Tutoriais Portal do Estudante

Documentos

- > AAC
- > Atestados
- > Certificados e Declarações
- > Disciplinas Matriculadas
- > Disciplinas Especiais Prog.
- > Disciplinas Optativas
- > Emissão de Carteirainha
- > Histórico Escolar
- > Matriz Curricular

Serviços

- > Análise Curricular
- > Atendimento
- > Boletim
- > Cancelamento de Disciplina
- > Catálogo AEX
- > Confirmação de Matrícula
- > Créditos Restaurante Univ.
- > eProtocolo
- > Estágios

Disciplinas a Cumprir do Currículo do Curso

Série	Código	Disciplina	Código ou Nome da Disciplina Cursada a Aproveitar**
7	1SUG125	OPTATIVA I	<input type="text"/>
8	1SUG126	OPTATIVA II	<input type="text"/>
8	7TCC404	TRABALHO DE CONCLUSÃO DE CURSO II	<input type="text"/>

** Digite o código ou o nome da disciplina que cursou na UEL ou em outra instituição e que seja semelhante à disciplina da grade que deseja aproveitar. A disciplina deve constar no histórico a ser anexado.

Requerer AAC

Observação:

Restando 4000 caracteres.

Histórico(s) Escolar(es) a Anexar

Arquivo Opções

Nenhum Histórico Escolar foi anexado

Anexar Histórico Escolar

Programa(s) de Disciplina(s) a Anexar

Arquivo Opções

Nenhum Programa de Disciplina foi anexado

Anexar Programa de Disciplina cursada em outra instituição

Passo 08:

Faça uma Observação, se necessário

Portal do Estudante de Graduação Feedback Dúvidas Frequentes Suporte de TI Sair

Localizar

> Avaliação do Vestibular UEL

- > Alterar Currículo Lattes
- > Alterar E-mail
- > Alterar Endereço
- > Alterar Foto
- > Alterar Senha
- > Comprovante Rendimentos
- > Dados Pessoais
- > Formulários Prograd
- > Guia Acadêmico
- > Serviços Digitais UEL
- > Situação Eleitoral
- > Tutoriais Portal do Estudante

Documentos

- > AAC
- > Atestados
- > Certificados e Declarações
- > Disciplinas Matriculadas
- > Disciplinas Especiais Prog.
- > Disciplinas Optativas
- > Emissão de Carteirainha
- > Histórico Escolar
- > Matriz Curricular

Serviços


- > Análise Curricular
- > Atendimento
- > Boletim
- > Cancelamento de Disciplina
- > Catálogo AEX
- > Confirmação de Matrícula
- > Créditos Restaurante Univ.
- > eProtocolo
- > Estágios

Disciplinas a Cumprir do Currículo do Curso

Série	Código	Disciplina	Código ou Nome da Disciplina Cursada a Aproveitar**
7	1SUG125	OPTATIVA I	<input type="text"/>
8	1SUG126	OPTATIVA II	<input type="text"/>
8	7TCC404	TRABALHO DE CONCLUSÃO DE CURSO II	<input type="text"/>

** Digite o código ou o nome da disciplina que cursou na UEL ou em outra instituição e que seja semelhante à disciplina da grade que deseja aproveitar. A disciplina deve constar no histórico a ser anexado.

Requerer AAC

Observação: 

Restando 4000 caracteres.

Histórico(s) Escolar(es) a Anexar

Arquivo Opções

Nenhum Histórico Escolar foi anexado

Anexar Histórico Escolar

Programa(s) de Disciplina(s) a Anexar

Arquivo Opções

Nenhum Programa de Disciplina foi anexado

Anexar Programa de Disciplina cursada em outra instituição

Passo 09:

Anexe o Histórico Escolar e o Programa de Disciplina cursada em outra instituição

Portal do Estudante de Graduação Feedback Dúvidas Frequentes Suporte de TI Sair

Localizar

> Avaliação do Vestibular UEL

- > Alterar Currículo Lattes
- > Alterar E-mail
- > Alterar Endereço
- > Alterar Foto
- > Alterar Senha
- > Comprovante Rendimentos
- > Dados Pessoais
- > Formulários Prograd
- > Guia Acadêmico
- > Serviços Digitais UEL
- > Situação Eleitoral
- > Tutoriais Portal do Estudante

Documentos

- > AAC
- > Atestados
- > Certificados e Declarações
- > Disciplinas Matriculadas
- > Disciplinas Especiais Prog.
- > Disciplinas Optativas
- > Emissão de Carteirainha
- > Histórico Escolar
- > Matriz Curricular

Serviços

- > Análise Curricular
- > Atendimento
- > Boletim
- > Cancelamento de Disciplina
- > Catálogo AEX
- > Confirmação de Matrícula
- > Créditos Restaurante Univ.
- > eProtocolo
- > Estágios

Série	Código	Disciplina	Código ou Nome da Disciplina Cursada a Aproveitar**
7	1SUG125	OPTATIVA I	<input type="text"/>
8	1SUG126	OPTATIVA II	<input type="text"/>
8	7TCC404	TRABALHO DE CONCLUSÃO DE CURSO II	<input type="text"/>

** Digite o código ou o nome da disciplina que cursou na UEL ou em outra instituição e que seja semelhante à disciplina da grade que deseja aproveitar. A disciplina deve constar no histórico a ser anexado.


Requerer AAC

Observação:

Restando 4000 caracteres.


Histórico(s) Escolar(es) a Anexar

Arquivo	Opções
<input type="text"/>	Nenhum Histórico Escolar foi anexado

Anexar Histórico Escolar 

Programa(s) de Disciplina(s) a Anexar

Arquivo	Opções
<input type="text"/>	Nenhum Programa de Disciplina foi anexado

Anexar Programa de Disciplina cursada em outra instituição 

Passo 10: Clique no botão "Salvar"

Portal do Estudante de Graduação Feedback Dúvidas Frequentes Suporte de TI Sair

Localizar

> Avaliação do Vestibular UEL

- > Alterar Currículo Lattes
- > Alterar E-mail
- > Alterar Endereço
- > Alterar Foto
- > Alterar Senha
- > Comprovante Rendimentos
- > Dados Pessoais
- > Formulários Prograd
- > Guia Acadêmico
- > Serviços Digitais UEL
- > Situação Eleitoral
- > Tutoriais Portal do Estudante

Documentos

- > AAC
- > Atestados
- > Certificados e Declarações
- > Disciplinas Matriculadas
- > Disciplinas Especiais Prog.
- > Disciplinas Optativas
- > Emissão de Carteirinha
- > Histórico Escolar
- > Matriz Curricular

Serviços

- > Análise Curricular
- > Atendimento
- > Boletim
- > Cancelamento de Disciplina
- > Catálogo AEX
- > Confirmação de Matrícula
- > Créditos Restaurante Univ.
- > eProtocolo
- > Estágios

Novo Requerimento

Tipo de Aproveitamento: *

Aproveitar disciplinas do mesmo curso, cursadas na UEL

Aproveitar disciplinas de outros cursos ou cursadas em outras instituições

Série	Código	Disciplina	Código ou Nome da Disciplina Cursada a Aproveitar**
7	1SUG125	OPTATIVA I	<input type="text"/>
8	1SUG126	OPTATIVA II	<input type="text"/>
8	7TCC404	TRABALHO DE CONCLUSÃO DE CURSO II	<input type="text"/>

** Digite o código ou o nome da disciplina que cursou na UEL ou em outra instituição e que seja semelhante à disciplina da grade que deseja aproveitar. A disciplina deve constar no histórico a ser anexado.

Requerer AAC


Observação:

Restando 4000 caracteres.

Histórico(s) Escolar(es) a Anexar

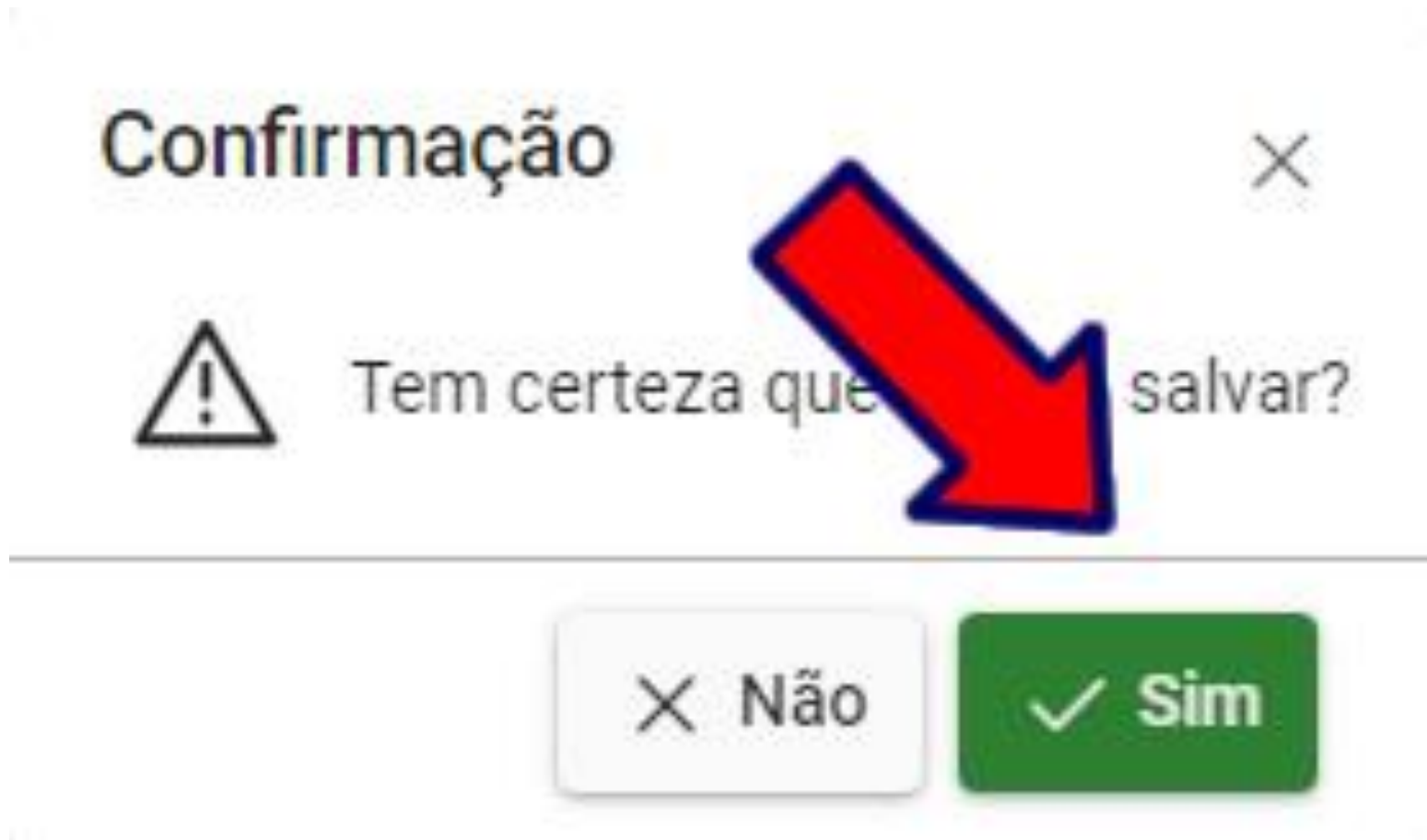
Arquivo	Opções
Nenhum Histórico Escolar foi anexado	

Salvar



Passo 11:

Confirme o requerimento, clicando no botão "Sim"



Passo 12:

Clique no botão "Fechar"



Passo 13:

Ao finalizar o pedido, em "Opções" é possível Consultar o Requerimento, bem como Imprimir Boletão ou Gerar o Pix

Portal do Estudante de Graduação

Feedback Dúvidas Frequentes Suporte de TI

Localizar

> Avaliação do Vestibular UEL

> Alterar Currículo Lattes
> Alterar E-mail
> Alterar Endereço
> Alterar Foto
> Alterar Senha
> Comprovante Rendimentos
> Dados Pessoais
> Formulários Prograd
> Guia Acadêmico
> Serviços Digitais UEL
> Situação Eleitoral
> Tutoriais Portal do Estudante

Documentos

> AAC
> Atestados
> Certificados e Declarações
> Disciplinas Matriculadas
> Disciplinas Especiais Prog.
> Disciplinas Optativas
> Emissão de Carteirinha
> Histórico Escolar
> Matriz Curricular

Serviços

> Análise Curricular
> Atendimento
> Boletim
> Cancelamento de Disciplina
> Catálogo AEX
> Confirmação de Matrícula
> Créditos Restaurante Univ.
> eProtocolo
> Estágios

Serviços > Requerimentos > Requerimento de Aproveitamento de Estudos



Requerimento de Aproveitamento de Estudos

Aqui pode ser emitido o Requerimento de Aproveitamento de Estudos, utilizado para requerer que disciplinas de nível superior, cursadas em curso reconhecido ou autorizado, sejam aproveitadas para o seu curso.

Instruções:

- Para emitir um novo requerimento, clique em "Novo";
- Para alterar um requerimento devolvido pelo Colegiado, localize-o na lista e clique em "Alterar";
- Para consultar um requerimento emitido, localize-o na lista e clique em "Consultar";
- Para imprimir o boleto de um requerimento, localize-o na lista e clique em "Imprimir Boleto";
- Para solicitar a reanálise de um requerimento (se estiver disponível), localize-o na lista e clique em "Solicitar Reanálise";
- Acompanhe por aqui a situação do requerimento;
- Após a conclusão do requerimento, acesse o [Histórico Escolar](#) ou AAC para verificar as disciplinas aproveitadas.

[Voltar](#) [Novo](#)

Data	Situação Boleto	Situação Requerimento	Opções
19/04/2023	PENDENTE	EMITIDO	 

A Universidade

Missão da UEL
UEL em Dados
Vida na UEL
Quem é Quem
Marca Símbolo
Política de Privacidade

Ensino

Graduação
Pesquisa/Pós
Extensão
Biblioteca
Vestibular

Comunidade

Moradia Estudantil
Casa de Cultura
Inclusão Social
Acessibilidade
Atividade Física
TV UEL
UEL FM

Serviços

Configuração Wi-Fi UEL
Acesso a Periódicos
Restaurante Universitário
Museu de Ciência
Museu Histórico
Sebec

f Instagram Twitter LinkedIn Android Apple

v. 65541 © Assessoria de Tecnologia de Informação