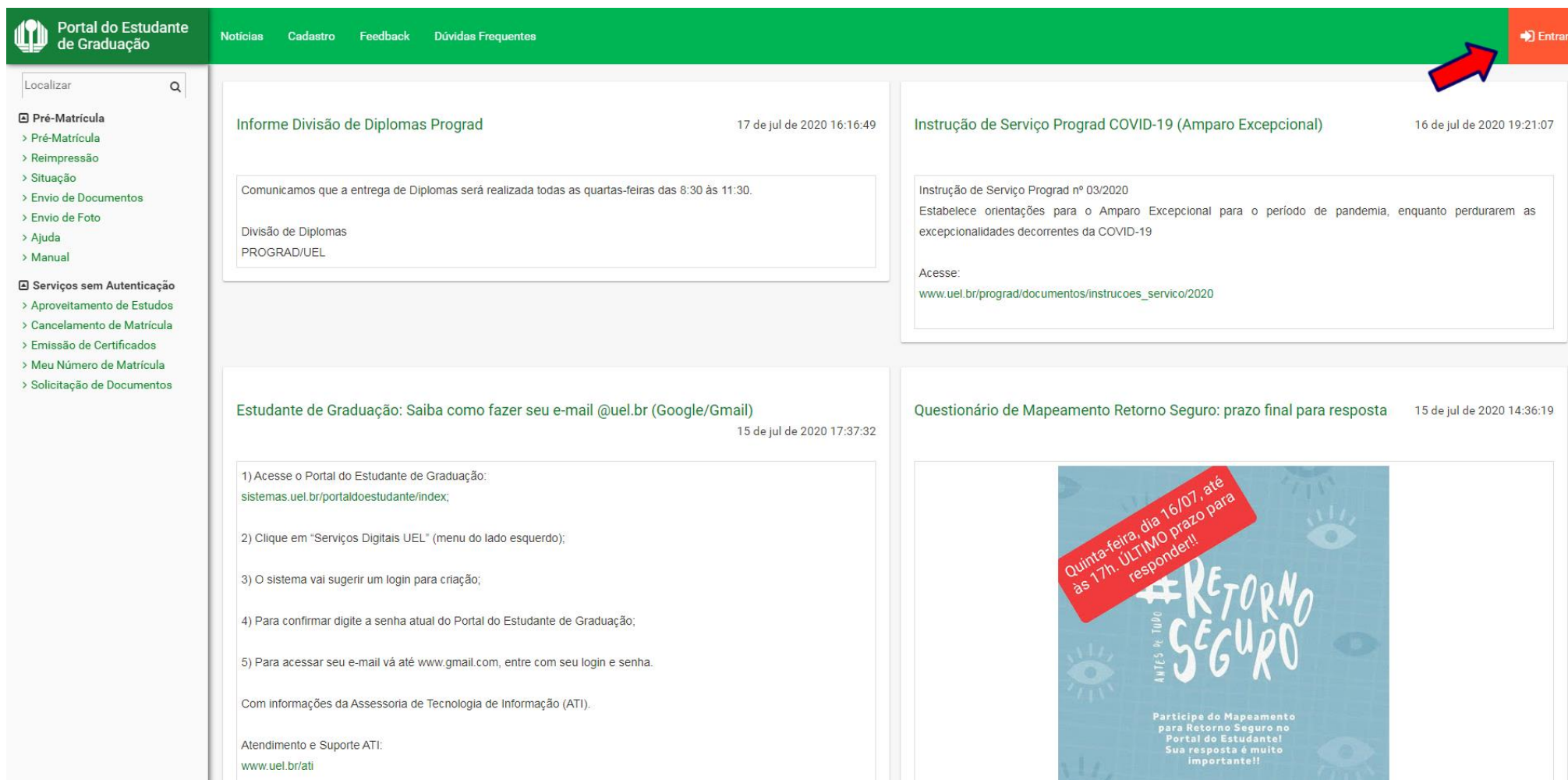


# **CONHEÇA O PORTAL DO ESTUDANTE DE GRADUAÇÃO**

**Como requerer uma solicitação de  
Amparo (Problemas de Saúde)**

# Passo 01:

## Faça login no Portal do Estudante de Graduação



**Portal do Estudante de Graduação** Notícias Cadastro Feedback Dúvidas Frequentes Entrar

Localizar

- Pré-Matrícula
  - Pré-Matrícula
  - Reimpressão
  - Situação
  - Envio de Documentos
  - Envio de Foto
  - Ajuda
  - Manual
- Serviços sem Autenticação
  - Aproveitamento de Estudos
  - Cancelamento de Matrícula
  - Emissão de Certificados
  - Meu Número de Matrícula
  - Solicitação de Documentos

### Informe Divisão de Diplomas Prograd

17 de jul de 2020 16:16:49

Comunicamos que a entrega de Diplomas será realizada todas as quartas-feiras das 8:30 às 11:30.

Divisão de Diplomas  
PROGRAD/UEL

### Instrução de Serviço Prograd COVID-19 (Amparo Excepcional)

16 de jul de 2020 19:21:07

Instrução de Serviço Prograd nº 03/2020  
Estabelece orientações para o Amparo Excepcional para o período de pandemia, enquanto perdurarem as excecionalidades decorrentes da COVID-19

Acesse:  
[www.uel.br/prograd/documentos/instrucoes\\_servico/2020](http://www.uel.br/prograd/documentos/instrucoes_servico/2020)

### Estudante de Graduação: Saiba como fazer seu e-mail @uel.br (Google/Gmail)

15 de jul de 2020 17:37:32


- 1) Acesse o Portal do Estudante de Graduação:  
[sistemas.uel.br/portaldoe estudante/index](http://sistemas.uel.br/portaldoe estudante/index);
- 2) Clique em "Serviços Digitais UEL" (menu do lado esquerdo);
- 3) O sistema vai sugerir um login para criação;
- 4) Para confirmar digite a senha atual do Portal do Estudante de Graduação;
- 5) Para acessar seu e-mail vá até [www.gmail.com](http://www.gmail.com), entre com seu login e senha.

Com informações da Assessoria de Tecnologia de Informação (ATI).

Atendimento e Suporte ATI:  
[www.uel.br/ati](http://www.uel.br/ati)

### Questionário de Mapeamento Retorno Seguro: prazo final para resposta

15 de jul de 2020 14:36:19



Participe do Mapeamento para Retorno Seguro no Portal do Estudante! Sua resposta é muito importante!

## Passo 02:

Entre com o número de sua matrícula e senha




Sistemas UEL

Login

Chapa / Matrícula

Senha

Mantenha-me conectado [Esqueceu sua senha?](#)



## Passo 03:

### Na Categoria "Serviços", clique em "Requerimentos"

The screenshot shows the 'Portal do Estudante de Graduação' interface. The top navigation bar is green and contains 'Notícias', 'Feedback', 'Dúvidas Frequentes', and a 'Sair' button. A search bar is located on the left. The main content area is divided into three sections: 'Links mais acessados', 'Últimas Novidades', and 'Últimas notícias da PROGRAD'. The 'Serviços' menu on the left is expanded, and a red arrow points to the 'Requerimentos' option.

**Portal do Estudante de Graduação**

Notícias Feedback Dúvidas Frequentes Sair

Localizar

Alterar Currículo Lattes  
Alterar E-mail  
Alterar Endereço  
Alterar Foto  
Alterar Senha  
Comprovante Rendimentos  
Dados Pessoais  
Serviços Digitais UEL  
Situação Eleitoral

**Documentos**  
AAC  
Atestados  
Disciplinas Matriculadas  
Disciplinas Especiais Prog.  
Disciplinas Optativas  
Histórico Escolar  
Matriz Curricular

**Serviços**  
Análise Curricular  
Atendimento  
Boletim  
Cancelamento de Disciplina  
Certificados e Declarações  
Confirmação de Matrícula  
Créditos Restaurante Univ.  
Estágios  
Publicações  
Requerimentos

Index

**Links mais acessados**  
Boletim  
Histórico Escolar  
Créditos do RU  
Estágios  
Disciplinas Matriculadas (registro de matrícula)

**Últimas Novidades**  
Questionário Mapeamento - Retorno Seguro **Novo!**  
Atendimento  
Serviços Digitais UEL  
Comprovante Rendimentos  
Alterar Foto

**Últimas notícias da PROGRAD**  
Informe Divisão de Diplomas Prograd  
Instrução de Serviço Prograd COVID-19 (Amparo Excepcional)  
Estudante de Graduação: Saiba como fazer seu e-mail @uel.br (Google/Gmail)  
Questionário de Mapeamento Retorno Seguro: prazo final para resposta  
Atendimento UEL Contra o Coronavirus COVID-19  
Para mais notícias visite o blog da PROGRAD - Pró-Reitoria de Graduação.

| A Universidade   | Ensino  | Comunidade   | Serviços  |
|--|---|--|---|
| Missão da UEL<br>UEL em Dados<br>Vida na UEL<br>Quem é Quem<br>Marca Símbolo | Graduação<br>Pesquisa/Pós<br>Extensão<br>Biblioteca<br>Vestibular | Moradia Estudantil<br>Casa de Cultura<br>Inclusão Social<br>Acessibilidade<br>Atividade Física | Configuração Wi-Fi UEL<br>Acesso a Periódicos<br>Restaurante Universitário<br>Museu de Ciência<br>Museu Histórico |

## Passo 04:

### Clique em "Requerimento de Amparo"

The screenshot shows the 'Portal do Estudante de Graduação' interface. The top navigation bar is green and contains the logo, 'Portal do Estudante de Graduação', 'Feedback', 'Dúvidas Frequentes', and a 'Sair' button. A search bar is located on the left. The main content area is titled 'Requerimentos' and lists several options, with a red arrow pointing to 'Requerimento de Amparo'. The footer contains four columns of links: 'A Universidade', 'Ensino', 'Comunidade', and 'Serviços', along with social media icons and a copyright notice.

Portal do Estudante de Graduação Feedback Dúvidas Frequentes Sair

Localizar

Requerimentos

- > Requerimento de Amparo
- > Requerimento de Aproveitamento de Disciplinas Eletivas para AAC
- > Requerimento de Aproveitamento de Eventos/Cursos para AAC
- > Requerimento de Aproveitamento de Projetos/Programas para AAC
- > Requerimentos de Disciplina
- > Requerimento de Habilitação
- > Requerimento de Revisão de Nota ou Conceito
- > Requerimento de Segunda Chamada
- > Requerimento de Trancamento de Matrícula
- > Requerimento de Vista Formal

**A Universidade**

- Missão da UEL
- UEL em Dados
- Vida na UEL
- Quem é Quem
- Marca Símbolo

**Ensino**

- Graduação
- Pesquisa/Pós
- Extensão
- Biblioteca
- Vestibular

**Comunidade**

- Moradia Estudantil
- Casa de Cultura
- Inclusão Social
- Acessibilidade
- Atividade Física
- TV UEL
- UEL FM

**Serviços**

- Configuração Wi-Fi UEL
- Acesso a Periódicos
- Restaurante Universitário
- Museu de Ciência
- Museu Histórico
- Sebec

f i t in android apple

v. 19926 © Assessoria de Tecnologia de Informação

## Passo 05:

### Clique em "Novo Requerimento"

Portal do Estudante de Graduação

Feedback Dúvidas Frequentes

Sair

Localizar

> Alterar Currículo Lattes  
> Alterar E-mail  
> Alterar Endereço  
> Alterar Foto  
> Alterar Senha  
> Comprovante Rendimentos  
> Dados Pessoais  
> Guia Acadêmico  
> Serviços Digitais UEL  
> Situação Eleitoral

Documentos

> AAC  
> Atestados  
> Disciplinas Matriculadas  
> Disciplinas Especiais Prog.  
> Disciplinas Optativas  
> Histórico Escolar  
> Matriz Curricular

Serviços

> Análise Curricular  
> Atendimento  
> Boletim  
> Cancelamento de Disciplina  
> Certificados e Declarações  
> Confirmação de Matrícula  
> Créditos Restaurante Univ.  
> Estágios  
> Publicações  
> Requerimentos

> Serviços > Requerimentos > Amparo de Faltas

### Requerimentos de Amparo

Aqui podem ser consultados e solicitados requerimentos de amparo.  
Informações complementares sobre o amparo de faltas podem ser encontradas no site da prograd.

Voltar

Novo Requerimento

| Ano/Semestre                              | Data do Requerimento | Descrição | Situação | Detalhes |
|---|----------------------|-----------|----------|----------|
| Não há nenhum requerimento a ser exibido. |                      |           |          |          |

A Universidade

Missão da UEL  
UEL em Dados  
Vida na UEL  
Quem é Quem  
Marca Símbolo

Ensino

Graduação  
Pesquisa/Pós  
Extensão  
Biblioteca  
Vestibular

Comunidade

Moradia Estudantil  
Casa de Cultura  
Inclusão Social  
Acessibilidade  
Atividade Física  
TV UEL  
UEL FM

Serviços

Configuração Wi-Fi UEL  
Acesso a Periódicos  
Restaurante Universitário  
Museu de Ciência  
Museu Histórico  
Sebec

f Instagram Twitter LinkedIn Android Apple

v. 19926 © Assessoria de Tecnologia de Informação

## Passo 06:

**Escolha o Tipo de amparo: "2 - Problemas de Saúde". Clique no botão "+ Escolher arquivo..." e anexe o comprovante digitalizado. Concorde com os termos de utilização**

The screenshot shows the 'Novo Requerimento de Amparo' form. The breadcrumb trail is 'Serviços > Requerimentos > Amparo de Faltas'. The form includes a 'Voltar' button, 'Limpar' and 'Salvar' buttons, and fields for 'Ano Letivo', 'Semestre Letivo', and 'Tipo de amparo: \*' (set to '2 - Problemas de Saúde'). A green bar contains the '+ Escolher arquivo...' button. Below it, the 'Termos de utilização' section is visible, with the 'Sim' radio button selected under 'Concorda os termos acima?'. A footer contains navigation links for 'A Universidade', 'Ensino', 'Comunidade', and 'Serviços'.

## Passo 07:

### Clique no botão "Salvar"

Portal do Estudante de Graduação

Feedback Dúvidas Frequentes

Sair

Localizar

- > Alterar Currículo Lattes
- > Alterar E-mail
- > Alterar Endereço
- > Alterar Foto
- > Alterar Senha
- > Comprovante Rendimentos
- > Dados Pessoais
- > Guia Acadêmico
- > Serviços Digitais UEL
- > Situação Eleitoral

**Documentos**

- > AAC
- > Atestados
- > Disciplinas Matriculadas
- > Disciplinas Especiais Prog.
- > Disciplinas Optativas
- > Histórico Escolar
- > Matriz Curricular

**Serviços**

- > Análise Curricular
- > Atendimento
- > Boletim
- > Cancelamento de Disciplina
- > Certificados e Declarações
- > Confirmação de Matrícula
- > Créditos Restaurante Univ.
- > Estágios
- > Publicações
- > Requerimentos

Serviços > Requerimentos > Amparo de Faltas

### Novo Requerimento de Amparo

Aqui você pode solicitar um novo Requerimento de Amparo para o período letivo atual (ou para o próximo, assim que o período letivo atual estiver encerrado). Informações complementares sobre o amparo de faltas podem ser encontradas no site da prograd.

[Voltar](#) [Limpar](#) [Salvar](#)

Ano Letivo: Semestre Letivo:

Tipo de amparo: \*

2 - Problemas de Saúde

Comprovante digitalizado:

+ Escolher arquivo...

Formatos de arquivos permitidos: JPEG ou PDF, com tamanho máximo de 1Mb.

**Termos de utilização:**

Declaro sob pena de todas as responsabilizações civis, administrativas e criminais, que a documentação e as informações por mim prestadas são autênticas e integralmente verídicas. Declaro, também, estar ciente de que devo guardar a(s) via(s) original(is) do(s) documento(s) apresentado(s) até a colação de grau, já que o(s) mesmo(s) pode(s) ser solicitado(s) pela PROGRAD a qualquer tempo.

**Concorda os termos acima?**

Sim  Não

A Universidade    Ensino    Comunidade    Serviços

Missão da UEL    Graduação    Moradia Estudantil    Configuração Wi-Fi UEL



**Passo 08:**

**Confira os dados informados e clique no botão "Confirmar"**

Confirmação do Requerimento de Amparo ✕

Ano/Semestre Letivo:

Tipo de amparo:  
PROBLEMAS DE SAÚDE



✕ Fechar

Confirmar