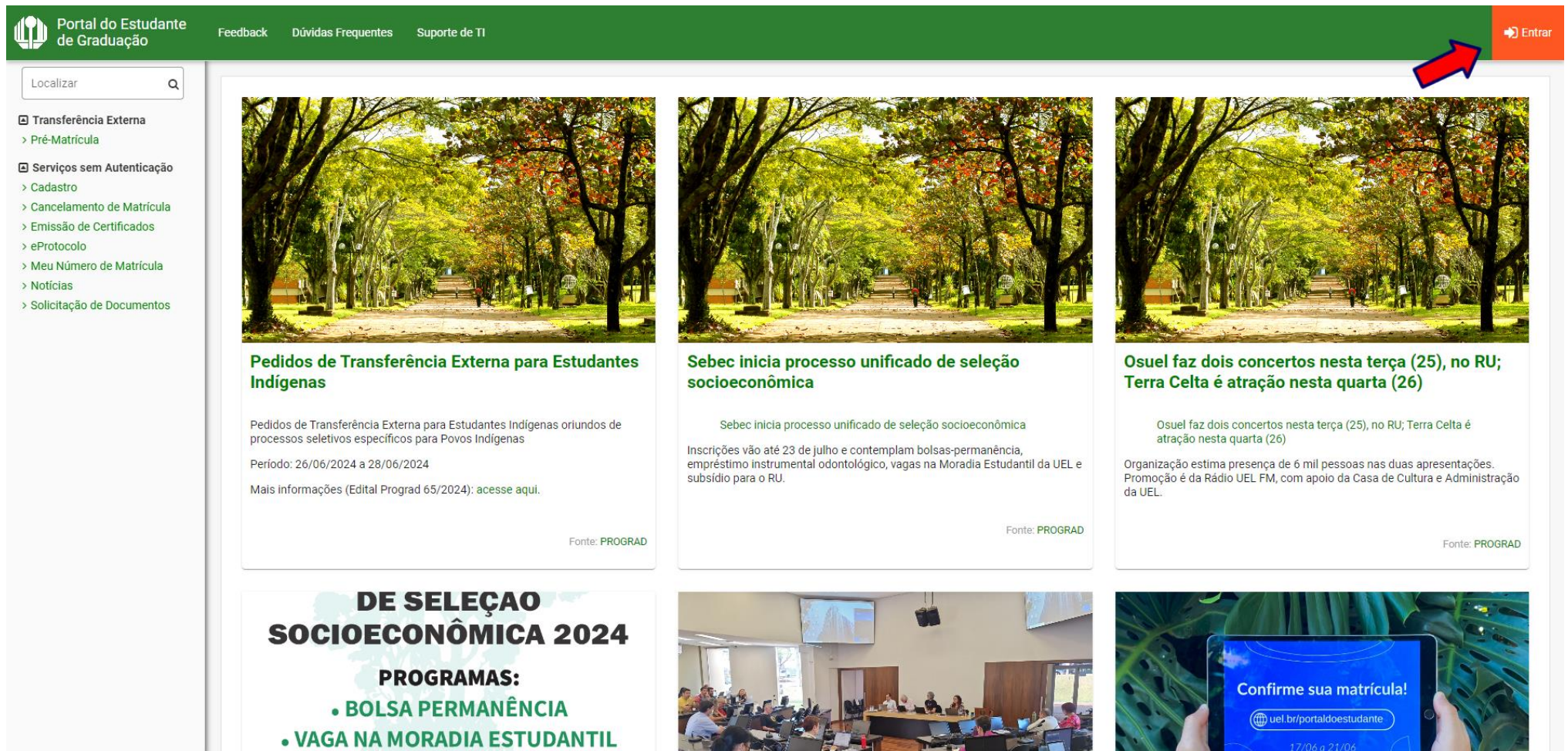


# **CONHEÇA O PORTAL DO ESTUDANTE DE GRADUAÇÃO**

**Como requerer uma solicitação de  
Amparo (Parceiro(a) de pessoa  
falecida no parto, puerpério ou  
primeiro ano de vida)**

# Passo 01:

## Faça login no Portal do Estudante de Graduação



The screenshot shows the UEL Student Portal homepage. At the top, there is a green navigation bar with the logo and name 'Portal do Estudante de Graduação' on the left, and 'Feedback', 'Dúvidas Frequentes', 'Suporte de TI', and 'Entrar' on the right. A red arrow points to the 'Entrar' button. Below the navigation bar is a search bar labeled 'Localizar' and a sidebar menu with categories like 'Transferência Externa' and 'Serviços sem Autenticação'. The main content area features three news cards with images of a tree-lined path. The first card is titled 'Pedidos de Transferência Externa para Estudantes Indígenas', the second 'Sebec inicia processo unificado de seleção socioeconômica', and the third 'Osuel faz dois concertos nesta terça (25), no RU; Terra Celta é atração nesta quarta (26)'. Below these is a large banner for 'DE SELEÇÃO SOCIOECONÔMICA 2024' with program details, a photo of a lecture hall, and a tablet displaying 'Confirme sua matrícula!' with the URL 'uel.br/portaldoeestudante' and dates '17/06 a 21/06'.

Portal do Estudante de Graduação

Feedback Dúvidas Frequentes Suporte de TI Entrar

Localizar

Transferência Externa  
> Pré-Matrícula

Serviços sem Autenticação  
> Cadastro  
> Cancelamento de Matrícula  
> Emissão de Certificados  
> eProtocolo  
> Meu Número de Matrícula  
> Notícias  
> Solicitação de Documentos

**Pedidos de Transferência Externa para Estudantes Indígenas**

Pedidos de Transferência Externa para Estudantes Indígenas oriundos de processos seletivos específicos para Povos Indígenas.

Período: 26/06/2024 a 28/06/2024

Mais informações (Edital Prograd 65/2024): [acesse aqui.](#)

Fonte: PROGRAD

**Sebec inicia processo unificado de seleção socioeconômica**

Sebec inicia processo unificado de seleção socioeconômica

Inscrições vão até 23 de julho e contemplam bolsas-permanência, empréstimo instrumental odontológico, vagas na Moradia Estudantil da UEL e subsídio para o RU.

Fonte: PROGRAD

**Osuel faz dois concertos nesta terça (25), no RU; Terra Celta é atração nesta quarta (26)**

Osuel faz dois concertos nesta terça (25), no RU; Terra Celta é atração nesta quarta (26)

Organização estima presença de 6 mil pessoas nas duas apresentações. Promoção é da Rádio UEL FM, com apoio da Casa de Cultura e Administração da UEL.

Fonte: PROGRAD

**DE SELEÇÃO SOCIOECONÔMICA 2024**

**PROGRAMAS:**

- BOLSA PERMANÊNCIA
- VAGA NA MORADIA ESTUDANTIL

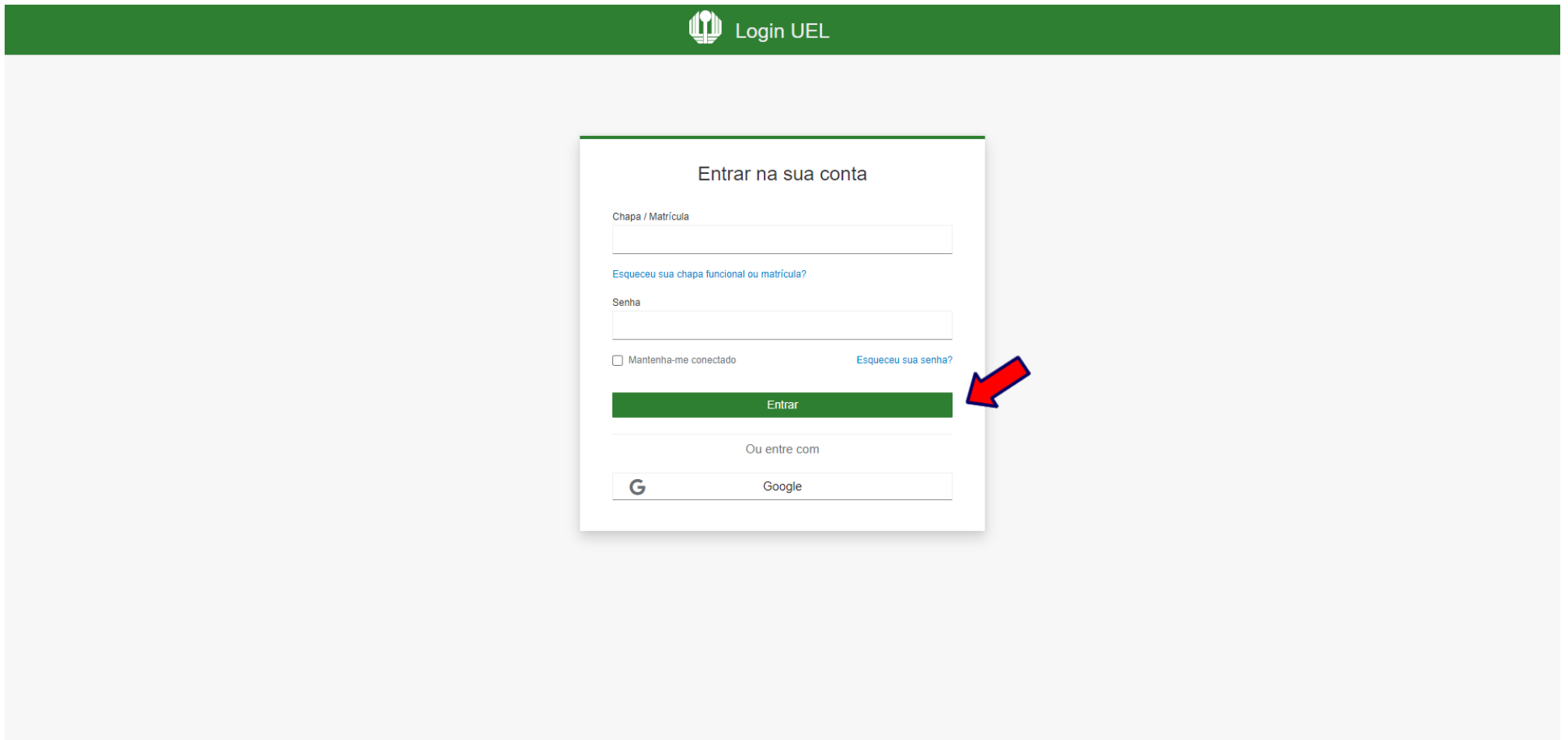
Confirme sua matrícula!

[uel.br/portaldoeestudante](http://uel.br/portaldoeestudante)

17/06 a 21/06

## Passo 02:

Entre com o número de sua matrícula e senha



The screenshot shows the login interface for UEL. At the top, there is a green header with the UEL logo and the text "Login UEL". Below this is a white box titled "Entrar na sua conta". Inside the box, there are two input fields: "Chapa / Matrícula" and "Senha". Below the "Chapa / Matrícula" field is a link that says "Esqueceu sua chapa funcional ou matrícula?". Below the "Senha" field is a checkbox labeled "Mantenha-me conectado" and a link that says "Esqueceu sua senha?". A green button labeled "Entrar" is positioned below the form fields. A red arrow points to the "Entrar" button. Below the "Entrar" button, there is a section titled "Ou entre com" with a "G" logo and the text "Google".

## Passo 03:

Na Categoria "Serviços", clique em "Requerimentos"

The screenshot shows the 'Portal do Estudante de Graduação' website. The top navigation bar is green and contains the logo, 'Portal do Estudante de Graduação', and links for 'Feedback', 'Dúvidas Frequentes', and 'Suporte de TI'. A 'Sair' button is in the top right corner. The left sidebar menu is divided into 'Documentos' and 'Serviços'. Under 'Serviços', the 'Requerimentos' option is highlighted with a red arrow. The main content area features three sections: 'Links mais acessados' with a list of frequently accessed links including 'Requerimentos'; 'Últimas Novidades' with a list of recent news items; and 'Últimas notícias da PROGRAD' with a list of news items. The footer is dark grey and contains four columns of links: 'A Universidade', 'Ensino', 'Comunidade', and 'Serviços'. Social media icons for Facebook, Instagram, Twitter, LinkedIn, Android, and Apple are also present, along with the copyright notice 'v. 72768 © Assessoria de Tecnologia de Informação'.

## Passo 04:

### Clique em "Requerimento de Amparo"

The screenshot shows the 'Portal do Estudante de Graduação' website. The top navigation bar is green and contains the logo, 'Portal do Estudante de Graduação', and links for 'Feedback', 'Dúvidas Frequentes', and 'Suporte de TI'. A search bar is located on the left. The main content area is titled 'Requerimentos' and lists various options, with a red arrow pointing to 'Requerimento de Amparo'. The footer contains four columns of links: 'A Universidade', 'Ensino', 'Comunidade', and 'Serviços', along with social media icons and the text 'v. 72768 © Assessoria de Tecnologia de Informação'.

Portal do Estudante de Graduação

Feedback Dúvidas Frequentes Suporte de TI

Localizar

> Formulário PDI

Requerimentos

- > Requerimento de Matrícula
- > Requerimento de Ajuste de Matrícula (Crédito)
- > **Requerimento de Amparo**
- > Requerimento de Aproveitamento de Estudos
- > Requerimento de Aproveitamento de Disciplinas Eletivas para AAC
- > Requerimento de Aproveitamento de Eventos/Cursos para AAC e AEX Livre
- > Requerimento de Aproveitamento de Projetos/Programas para AAC e AEX Livre
- > Requerimento de Devolutiva do Resultado de Avaliação
- > Requerimentos de Disciplina
- > Requerimento de Habilitação
- > Requerimento de Justificativa do Artigo 43
- > Requerimento de Permuta de Turno
- > Requerimento de Prorrogação de Prazo para Conclusão de Curso
- > Requerimento de Revisão de Nota ou Conceito
- > Requerimento de Retificação de Frequência ou Rendimento Escolar
- > Requerimento de Segunda Chamada
- > Requerimento de Trancamento de Matrícula
- > Requerimento de Transferência Interna de Turno
- > Requerimento de Vista Formal

**A Universidade**

- Missão da UEL
- UEL em Dados
- Vida na UEL
- Quem é Quem
- Marca Simbolo
- Política de Privacidade

**Ensino**

- Graduação
- Pesquisa/Pós
- Extensão
- Biblioteca
- Vestibular

**Comunidade**

- Moradia Estudantil
- Casa de Cultura
- Inclusão Social
- Acessibilidade
- Atividade Física
- TV UEL
- UEL FM

**Serviços**

- Configuração Wi-Fi UEL
- Acesso a Periódicos
- Restaurante Universitário
- Museu de Ciência
- Museu Histórico
- Sebec

f Instagram Twitter LinkedIn Android Apple

v. 72768 © Assessoria de Tecnologia de Informação

## Passo 05:

### Clique em "Novo Requerimento"

The screenshot shows the 'Portal do Estudante de Graduação' interface. The top navigation bar is green with the university logo and 'Portal do Estudante de Graduação' text. Below it, there are links for 'Feedback', 'Dúvidas Frequentes', and 'Suporte de TI'. A search bar is on the left. The main content area is titled 'Requerimento de Amparo' and includes a breadcrumb trail: 'Serviços > Requerimentos > Amparo de Faltas'. Below the title, there is a text block explaining that users can consult and request support requirements, with a link to 'PROGRAD' for more information. A 'Voltar' button is on the left, and a 'Novo Requerimento' button is on the right, highlighted by a red arrow. Below this is a table with columns: 'Ano/Semestre', 'Data Emissão', 'Descrição', 'Situação', and 'Opções'. The table is currently empty, displaying the message 'Não há nenhum requerimento a ser exibido.' The footer contains four columns of links: 'A Universidade', 'Ensino', 'Comunidade', and 'Serviços', along with social media icons and the text 'v. 73380 © Assessoria de Tecnologia de Informação'.

Portal do Estudante de Graduação

Feedback Dúvidas Frequentes Suporte de TI

Localizar

> Formulário PDI

> Alterar Currículo Lattes  
> Alterar E-mail  
> Alterar Endereço  
> Alterar Foto  
> Alterar Senha  
> Comprovante Rendimentos  
> Dados Pessoais  
> Enviar Documento  
> Formulários Prograd  
> Guia Acadêmico  
> Serviços Digitais UEL  
> Situação Eleitoral  
> Tutoriais Portal do Estudante

Documentos

> AAC  
> AEX  
> Ajuste/Matric Inicial  
> Atestados  
> Certificados e Declarações  
> Disciplinas Matriculadas  
> Disciplinas Especiais Prog.  
> Disciplinas Optativas  
> Emissão de Carteirainha  
> Histórico Escolar  
> Matriz Curricular

Serviços

> Análise Curricular  
> Atendimento  
> Boletim  
> Cancelamento de Disciplina

Serviços > Requerimentos > Amparo de Faltas

### Requerimento de Amparo

Aqui podem ser consultados e solicitados requerimentos de amparo. Informações complementares sobre o amparo de faltas podem ser encontradas no site da PROGRAD.

Voltar

Novo Requerimento

Ano/Semestre	Data Emissão	Descrição	Situação	Opções
Não há nenhum requerimento a ser exibido.				

A Universidade

Missão da UEL  
UEL em Dados  
Vida na UEL  
Quem é Quem  
Marca Símbolo  
Política de Privacidade

Ensino

Graduação  
Pesquisa/Pós  
Extensão  
Biblioteca  
Vestibular

Comunidade

Moradia Estudantil  
Casa de Cultura  
Inclusão Social  
Acessibilidade  
Atividade Física  
TV UEL  
UEL FM

Serviços

Configuração Wi-Fi UEL  
Acesso a Periódicos  
Restaurante Universitário  
Museu de Ciência  
Museu Histórico  
Sebec

f i t in android apple

v. 73380 © Assessoria de Tecnologia de Informação

## Passo 06:

**Selecione a opção "Parceiro(a) de pessoa falecida no parto, puerpério ou primeiro ano de vida (90 dias de afastamento)"**

Portal do Estudante de Graduação Feedback Dúvidas Frequentes Suporte de TI Sair

Localizar

> Formulário PDI

- > Alterar Currículo Lattes
- > Alterar E-mail
- > Alterar Endereço
- > Alterar Foto
- > Alterar Senha
- > Comprovante Rendimentos
- > Dados Pessoais
- > Enviar Documento
- > Formulários Prograd
- > Guia Acadêmico
- > Serviços Digitais UEL
- > Situação Eleitoral
- > Tutoriais Portal do Estudante

Documentos

- > AAC
- > AEX
- > Ajuste/Matric Inicial
- > Atestados
- > Certificados e Declarações
- > Disciplinas Matriculadas
- > Disciplinas Especiais Prog.
- > Disciplinas Optativas
- > Emissão de Carteirainha
- > Histórico Escolar
- > Matriz Curricular

Serviços

- > Análise Curricular
- > Atendimento
- > Boletim
- > Cancelamento de Disciplina

### Novo Requerimento

Tipo de amparo	Detalhes**
<input type="radio"/> Participação em evento cultural, artístico ou científico	Requerer no prazo de até 5 dias úteis antes do início da participação, anexando documento comprobatório da realização do evento. Posteriormente, deverá comprovar a efetiva participação, no prazo de até 15 dias úteis após o término do evento. Limitado a 2 por semestre letivo.
<input type="radio"/> Problemas de saúde	Estudante com problema de saúde agudo ou crônico, caracterizado por incapacidade física ou mental. Requerer no prazo de até 10 dias úteis, contados a partir da data indicada no laudo/atestado médico. Período mínimo de afastamento de 10 dias (exceto para doença infectocontagiosa e para quem possui amparo intermitente) e máximo de 60 dias.
<input type="radio"/> Acompanhamento de pessoa com doença grave	Para acompanhamento de pessoa da família, ou seja, cônjuge, companheiro ou companheira de união estável, filho, filha, pai, mãe, irmã, irmão e avós, por motivo de doença grave, por até 30 dias, mediante apresentação de laudo/atestado médico. Requerer no prazo de até 10 dias úteis, contados a partir da data de impossibilidade de frequência às atividades acadêmicas.
<input type="radio"/> Adoção ou guarda (90 dias de afastamento)	Estudante que comprove adoção ou obtenção da guarda de criança ou adolescente de até 18 anos, exceto filiação natural. Requerer no prazo de até 10 dias úteis, contados a partir da data da adoção ou guarda, anexando comprovante de obtenção da guarda e Certidão de Nascimento da Criança, em que conste o adotante.
<input type="radio"/> Gestação (90 dias de afastamento)	Estudante a partir da 36ª semana gestacional ou em fase de puerpério. Anexar a Certidão de Nascimento, Declaração de Nascido Vivo da criança ou laudo/atestado médico com a data provável do parto (DPP).
<input type="radio"/> Intermitente	Apenas para estudante com problema de saúde mental ou doença crônica e que necessite de períodos de afastamento intermitentes, que poderão ser menores do que 10 dias, até o limite de 60 dias. Emita o requerimento apenas para anexar o laudo médico que indique a necessidade de afastamentos não contínuos. Posteriormente, quando for requerer o afastamento para períodos específicos, utilize o tipo 'Problemas de saúde'.
<input type="radio"/> Luto	Em decorrência do falecimento do cônjuge, companheiro ou companheira de união estável, filho, filha, pai, mãe, irmã, irmão e avós. Requerer em até 15 dias da data do óbito, anexando a Certidão de Óbito. Período de afastamento de 8 dias.
<input type="radio"/> Parceiro(a) de pessoa com condição de saúde incapacitante para o cuidado da criança no primeiro ano de vida (90 dias de afastamento)	Requerer no prazo de até 10 dias úteis, contados a partir da data de impossibilidade de frequência às atividades acadêmicas, anexando a Certidão de Nascimento da criança ou comprovante de guarda e laudo/atestado médico.
<input checked="" type="radio"/> Parceiro(a) de pessoa com gestação biológica, adoção ou guarda (10 dias de afastamento)	Requerer no prazo de até 10 dias úteis, contados a partir da data de impossibilidade de frequência às atividades acadêmicas, anexando a certidão de nascimento da criança ou Declaração de Nascido Vivo ou documento de adoção ou guarda.
<input checked="" type="radio"/> Parceiro(a) de pessoa falecida no parto, puerpério ou primeiro ano de vida (90 dias de afastamento)	Estudante, parceiro(a) de pessoa falecida no parto, puerpério ou primeiro ano de vida da criança, sendo considerado os 90 dias a partir da data de falecimento. Requerer no prazo de até 10 dias úteis, contados a partir da data de impossibilidade de frequência às atividades acadêmicas, anexando a Certidão de Nascimento da criança ou comprovante de guarda e a Certidão de Óbito.
<input type="radio"/> Participação em evento desportivo	Requerer no prazo de até 5 dias úteis antes do início da participação, anexando documento comprobatório da realização do evento. Posteriormente, deverá comprovar a efetiva participação, no prazo de até 15 dias úteis após o término do evento. Limitado a 2 por semestre letivo.

## Passo 07:

### Envie o documento comprobatório, clicando no botão "+ documento"

The screenshot displays the 'Portal do Estudante de Graduação' interface. At the top, there is a navigation bar with 'Portal do Estudante de Graduação', 'Feedback', 'Dúvidas Frequentes', 'Suporte de TI', and a 'Sair' button. A search bar is located on the left. Below it, a sidebar menu lists various options, with 'Formulário PDI' highlighted in orange. The main content area shows a list of document types with radio buttons: 'Participação em evento desportivo', 'Participação em evento institucional', 'Representação estudantil em reunião na UEL', and 'Serviço militar'. A red arrow points to a '+ documento' button in a green box under the 'Documento comprobatório:' section. Below this, there is a 'Termos de utilização:' section with a declaration and a 'Concorda os termos acima?' section with 'Sim' and 'Não' radio buttons. The footer contains four columns: 'A Universidade', 'Ensino', 'Comunidade', and 'Serviços', each with a list of links. Social media icons for Facebook, Instagram, Twitter, LinkedIn, Android, and Apple are also present, along with the copyright notice 'v. 72768 © Assessoria de Tecnologia de Informação'.



## Passo 08:

### Nos Termos de utilização, selecione "Sim" para concordar

Portal do Estudante de Graduação

Feedback   Dúvidas Frequentes   Suporte de TI

Sair

Localizar

> Formulário PDI

- > Alterar Currículo Lattes
- > Alterar E-mail
- > Alterar Endereço
- > Alterar Foto
- > Alterar Senha
- > Comprovante Rendimentos
- > Dados Pessoais
- > Enviar Documento
- > Formulários Prograd
- > Guia Acadêmico
- > Serviços Digitais UEL
- > Situação Eleitoral
- > Tutoriais Portal do Estudante

**Documentos**

- > AAC
- > AEX
- > Ajuste/Matric Inicial
- > Atestados
- > Certificados e Declarações
- > Disciplinas Matriculadas
- > Disciplinas Especiais Prog.
- > Disciplinas Opativas
- > Emissão de Carteirinha
- > Histórico Escolar
- > Matriz Curricular

**Serviços**

- > Análise Curricular
- > Atendimento
- > Boletim
- > Cancelamento de Disciplina
- > Catálogo AEX

Participação em evento desportivo  
participação, no prazo de até 15 dias úteis após o término do evento. Limitado a 2 por semestre letivo.

Participação em evento institucional  
Participação em evento promovido pelas Pró-Reitorias acadêmicas. Requerer no prazo de até 5 dias úteis antes do início da participação, anexando documento comprobatório da realização do evento. Posteriormente, deverá comprovar a efetiva participação, no prazo de até 15 dias úteis após o término do evento.

Representação estudantil em reunião na UEL  
Estudantes indicados para representação nos Departamentos, Colegiados, Conselhos de Centro, Órgãos Deliberativos Superiores e suas Câmaras e Comissões, para participar de reuniões oficiais, mediante comprovação de participação. Requerer no prazo de 3 dias úteis, contados a partir da data da reunião.

Serviço militar  
Estudante em serviço ou carreira militar. Requerer no prazo de até 3 dias úteis, contados a partir do último dia do exercício ou manobra, conforme o documento comprobatório.

\*\* Para mais detalhes consulte o Capítulo VI da Resolução 17/2023.

**Documento comprobatório:**

+ documento

**Termos de utilização:**  
Declaro sob pena de todas as responsabilizações civis, administrativas e criminais, que a documentação e as informações por mim prestadas são autênticas e integralmente verdadeiras. Declaro, também, estar ciente de que devo guardar a(s) via(s) original(is) do(s) documento(s) apresentado(s) até a colação de grau, já que o(s) mesmo(s) pode(s) ser solicitado(s) pela PROGRAD a qualquer tempo.

**Concorda os termos acima?**

Sim    Não

A Universidade	Ensino	Comunidade	Serviços
Missão da UEL UEL em Dados Vida na UEL Quem é Quem Marca Símbolo Política de Privacidade	Graduação Pesquisa/Pós Extensão Biblioteca Vestibular	Moradia Estudantil Casa de Cultura Inclusão Social Acessibilidade Atividade Física TV UEL UEL FM	Configuração Wi-Fi UEL Acesso a Periódicos Restaurante Universitário Museu de Ciência Museu Histórico Sebec

f   @   t   in   android   apple

v. 72768 © Assessoria de Tecnologia de Informação

## Passo 09:

### Clique no botão "Salvar"

Portal do Estudante de Graduação

Feedback   Dúvidas Frequentes   Suporte de TI

Localizar

> Formulário PDI

- > Alterar Currículo Lattes
- > Alterar E-mail
- > Alterar Endereço
- > Alterar Foto
- > Alterar Senha
- > Comprovante Rendimentos
- > Dados Pessoais
- > Enviar Documento
- > Formulários Prograd
- > Guia Acadêmico
- > Serviços Digitais UEL
- > Situação Eleitoral
- > Tutoriais Portal do Estudante

Documentos

- > AAC
- > AEX
- > Ajuste/Matric Inicial
- > Atestados
- > Certificados e Declarações
- > Disciplinas Matriculadas
- > Disciplinas Especiais Prog.
- > Disciplinas Optativas
- > Emissão de Carteirinha
- > Histórico Escolar
- > Matriz Curricular

Serviços

- > Análise Curricular
- > Atendimento
- > Boletim
- > Cancelamento de Disciplina

Serviços > Requerimentos > Amparo de Faltas

### Requerimento de Amparo

Aqui podem ser consultados e solicitados requerimentos de amparo. Informações complementares sobre o amparo de faltas podem ser encontradas no site da PROGRAD.

[Voltar](#) [Salvar](#)


### Novo Requerimento

Tipo de amparo	Detalhes**
<input type="radio"/> Participação em evento cultural, artístico ou científico	Requerer no prazo de até 5 dias úteis antes do início da participação, anexando documento comprobatório da realização do evento. Posteriormente, deverá comprovar a efetiva participação, no prazo de até 15 dias úteis após o término do evento. Limitado a 2 por semestre letivo.
<input type="radio"/> Problemas de saúde	Estudante com problema de saúde agudo ou crônico, caracterizado por incapacidade física ou mental. Requerer no prazo de até 10 dias úteis, contados a partir da data indicada no laudo/atestado médico. Período mínimo de afastamento de 10 dias (exceto para doença infectocontagiosa e para quem possui amparo intermitente) e máximo de 60 dias.
<input type="radio"/> Acompanhamento de pessoa com doença grave	Para acompanhamento de pessoa da família, ou seja, cônjuge, companheiro ou companheira de união estável, filho, filha, pai, mãe, irmã, irmão e avós, por motivo de doença grave, por até 30 dias, mediante apresentação de laudo/atestado médico. Requerer no prazo de até 10 dias úteis, contados a partir da data de impossibilidade de frequência às atividades acadêmicas.
<input type="radio"/> Adoção ou guarda (90 dias de afastamento)	Estudante que comprove adoção ou obtenção da guarda de criança ou adolescente de até 18 anos, exceto filiação natural. Requerer no prazo de até 10 dias úteis, contados a partir da data da adoção ou guarda, anexando comprovante de obtenção da guarda e Certidão de Nascimento da Criança, em que conste o adotante.
<input type="radio"/> Gestação (90 dias de afastamento)	Estudante a partir da 36ª semana gestacional ou em fase de puerpério. Anexar a Certidão de Nascimento, Declaração de Nascido Vivo da criança ou laudo/atestado médico com a data provável do parto (DPP).
<input type="radio"/> Intermitente	Apenas para estudante com problema de saúde mental ou doença crônica e que necessite de períodos de afastamento intermitentes, que poderão ser menores do que 10 dias, até o limite de 60 dias. Emita o requerimento apenas para anexar o laudo médico que indique a necessidade de afastamentos não contínuos. Posteriormente, quando for requerer o afastamento para períodos específicos, utilize o tipo 'Problemas de saúde'.
<input type="radio"/> Luto	Em decorrência do falecimento do cônjuge, companheiro ou companheira de união estável, filho, filha, pai, mãe, irmã, irmão e avós. Requerer em até 15 dias da data do óbito, anexando a Certidão de Óbito. Período de afastamento de 8 dias.
<input type="radio"/> Parceiro(a) de pessoa com condição de saúde incapacitante	

**Passo 10:**

**Confirme o requerimento, clicando no botão "Sim"**

# Confirmação



Tem certeza que deseja salvar?



X Não

✓ Sim