

Inscrição
PASSO A PASSO



[https://sites.uel.br/
proppg/inscricoes/](https://sites.uel.br/proppg/inscricoes/)

A screenshot of the website for the PROPPG (Pró-Reitoria de Pesquisa e Pós-Graduação) at UEL. The top navigation bar is green and contains links for 'Portais', 'Estude na UEL', 'Oportunidades', 'Transparência', 'Ouvidoria', 'eProtocolo', 'Internacional', and 'Voltar para UEL'. Below this is a dark green header with the PROPPG logo and name. A secondary navigation bar lists 'Apresentação', 'Pesquisa', 'Pós-graduação', 'Comitês', 'Centro de Escrita', 'Laboratórios Multiusuários', 'Internacionalização', and 'Canais de Atendimento'. The main content area is titled 'Inscrições' and lists several options: 'Doutorado', 'Mestrado', 'Mestrado Profissional', 'Especialização', 'Especialização EAD', and 'Residências'. A large orange arrow points to the 'Especialização EAD' option. The entire screenshot is framed by a teal border.

▶ Especialização EAD >



+ Nova Inscrição >

Dados da Inscrição












Seleção de Polo >

→ Avançar

Inscrição PASSO A PASSO

Instruções:

- Para realizar sua inscrição, clique no botão "Efetuar Inscrição" correspondente ao curso desejado.

Centro ↑↓	Nome do Curso ↑↓	Efetuar Inscrição	Polo	Site do Curso
CLCH	Ensino de Inglês para Crianças			
CLCH	Ensino de Língua Portuguesa e Tecnologia Educacional Digital			
CCE	Tecnologias de Informática na Educação			
CECA	Gestão de Ambientes de Aprendizagem			
CEFE	Educação Física Inclusiva			
REIT	Educação Digital para os anos iniciais do Ensino Fundamental			

► Especialização EAD



+ Nova Inscrição



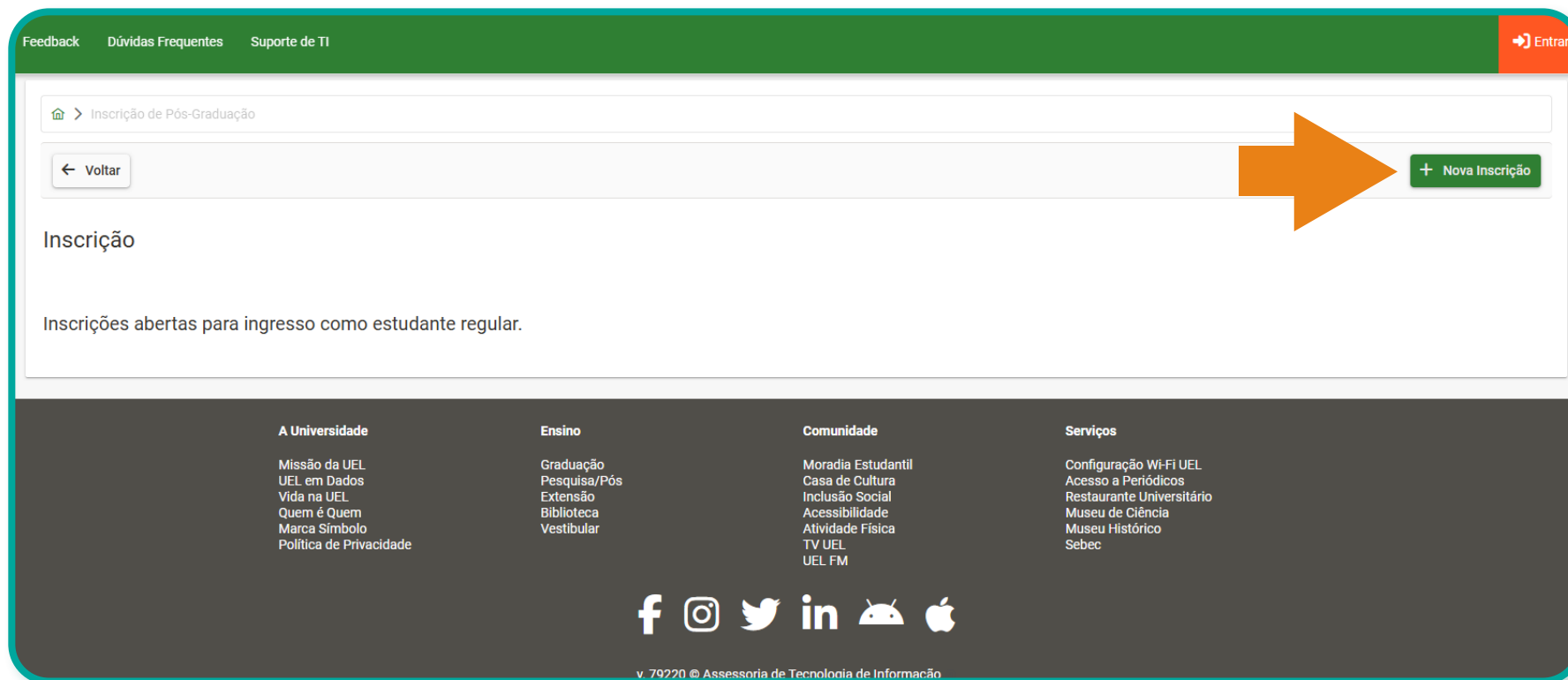
Dados da Inscrição

Seleção de Polo



→ Avançar

Inscrição PASSO A PASSO



Feedback Dúvidas Frequentes Suporte de TI Entrar

Inscrição de Pós-Graduação

Voltar + Nova Inscrição

Inscrição

Inscrições abertas para ingresso como estudante regular.

A Universidade
Missão da UEL
UEL em Dados
Vida na UEL
Quem é Quem
Marca Símbolo
Política de Privacidade

Ensino
Graduação
Pesquisa/Pós
Extensão
Biblioteca
Vestibular

Comunidade
Moradia Estudantil
Casa de Cultura
Inclusão Social
Acessibilidade
Atividade Física
TV UEL
UEL FM

Serviços
Configuração Wi-Fi UEL
Acesso a Periódicos
Restaurante Universitário
Museu de Ciência
Museu Histórico
Sebec

f i t in android apple

v. 79220 © Assessoria de Tecnologia de Informação

▶ Especialização EAD



+ Nova Inscrição



Dados da Inscrição

Seleção de Polo



→ Avançar



Inscrição PASSO A PASSO

Inscrição de Pós-Graduação

[← Voltar](#) [→ Avançar](#)

1 **Acesso** 2 Dados Pessoais 3 Endereço 4 Questionário 5 Documentos 6 Conclusão

+ Dados do Curso

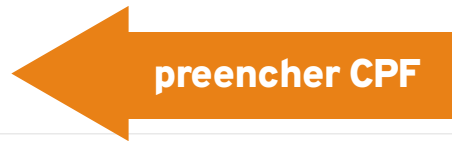
Dados da Inscrição

CPF:

Digite seu CPF (apenas números).

Seleção de Polo

Polos: *



► Especialização EAD



+ Nova Inscrição



Dados da Inscrição

Seleção de Polo



→ Avançar



Inscrição PASSO A PASSO

Inscrição de Pós-Graduação

[← Voltar](#) [→ Avançar](#)

1 **Acesso** 2 Dados Pessoais 3 Endereço 4 Questionário 5 Documentos 6 Conclusão

+ Dados do Curso

Dados da Inscrição

CPF:

Digite seu CPF (apenas números).

Seleção de Polo

Polos: *

Q |

- ARAPONGAS
- CAMPO LARGO
- CÂNDIDO DE ABREU
- CURITIBA

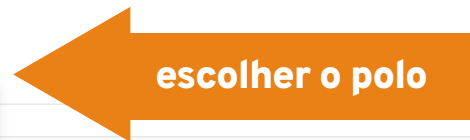
[→ Avançar](#)

Comunidade

- Moradia Estudantil
- Casa de Cultura
- Inclusão Social

Serviços

- Configuração Wi-Fi UEL
- Acesso a Periódicos
- Restaurante Universitário



► Especialização EAD



+ Nova Inscrição



Dados da Inscrição

Seleção de Polo



[→ Avançar](#)

Inscrição PASSO A PASSO

🏠 > Inscrição de Pós-Graduação

← Voltar → Avançar

1 **Acesso** 2 Dados Pessoais 3 Endereço 4 Questionário 5 Documentos 6 Conclusão

+ Dados do Curso

Dados da Inscrição

CPF:

Digite seu CPF (apenas números).

Seleção de Polo

Polos: *

← Voltar **prosseguir com a inscrição** → Avançar

▶ Especialização EAD



+ Nova Inscrição



Dados da Inscrição

Seleção de Polo



→ Avançar

