

# **CENSO DE ESTUDANTES ATENDIDOS PELO NAC-UEL**

Este documento resume os dados do Censo de Estudantes Atendidos pelo Núcleo de Acessibilidade da UEL (NAC-UEL), desde 2019.

Os dados contemplam estudantes de graduação e pós-graduação acompanhados pelo NAC, considerando diferentes modalidades de atendimento e os critérios estabelecidos pelas normativas institucionais vigentes.

Ressalta-se que os dados do NAC-UEL referem-se apenas aos estudantes com deficiência que requerem algum tipo de apoio educacional especializado ou que ingressaram pela reserva de vagas, não refletindo, portanto, o total de estudantes com deficiência matriculados na UEL.

### Notas Metodológicas Gerais

- Os dados de cada ano são apresentados conforme a situação acadêmica registrada até a data de atualização indicada.
- Incluem-se estudantes com acompanhamento ativo, orientações pontuais, encaminhamentos a grupos, bem como atendimentos encerrados (formatura, desistência, cancelamento de matrícula ou solicitação de descadastro).
- A partir da Resolução CA/CU nº 79/2021, os registros refletem os critérios de encerramento de acompanhamento.
- As categorias de condição seguem a classificação adotada institucionalmente em cada ano, podendo haver pequenas variações terminológicas ao longo da série histórica.

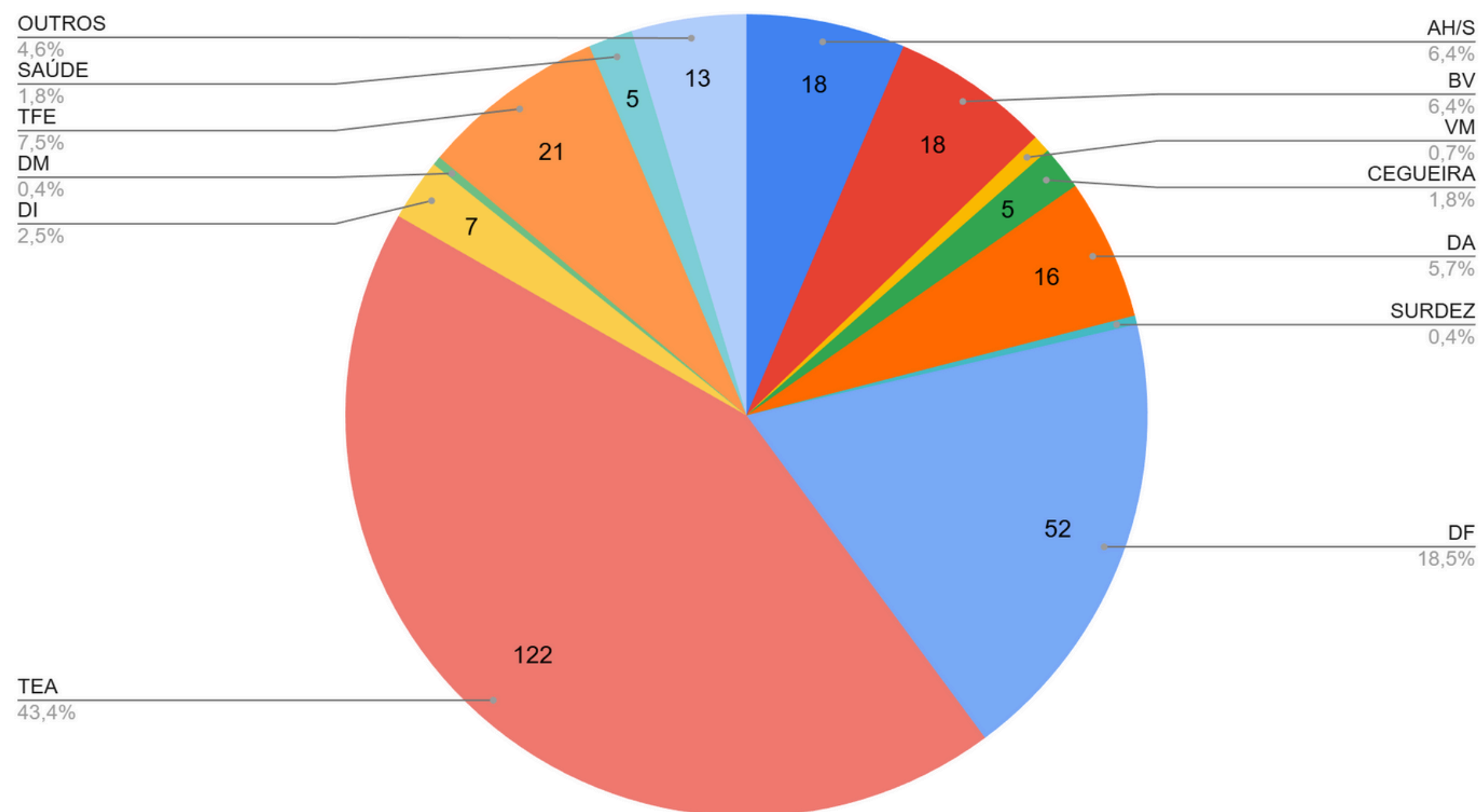
# CENSO 2024

ESTUDANTES ATENDIDOS NO ANO LETIVO DE 2024 (dados até 20/03/2025)					
CONDIÇÃO	ACOMPANHAMENTO INDIVIDUALIZADO/ ORIENTAÇÃO AOS DOCENTES		FORMADOS	ORIENTAÇÕES GERAIS/ ENCAMINHADOS AOS GRUPOS/ ENCERRADOS	TOTAL
	graduação	pós graduação			
AH/S - Altas Habilidades/Superdotação	5	0	1	12	18
BV - Baixa Visão	14	2	0	2	18
VM - Visão Monocular	2	0	0	0	2
CEGUEIRA	3	1	0	1	5
DA - Deficiência Auditiva	11	1	0	4	16
SURDEZ	1	0	0	0	1
DF - Deficiência Física	33	4	1	14	52
TEA - Transtorno do Espectro Autista	92	4	3	23	122
DI - Deficiência Intelectual	2	0	0	5	7
DM - Deficiência Múltipla	1	0	0	0	1
TFE - Transtorno Funcional Específico	1	0	1	19	21
SAÚDE - Tratamentos de Saúde	1	0	0	4	5
OUTROS	9	0	0	4	13
TOTAL	175	12	6	88	281

Fonte: Elaboração própria.

# CENSO 2024

ESTUDANTES ATENDIDOS NO ANO LETIVO DE 2024 (dados até 20/03/2025) - 281 estudantes



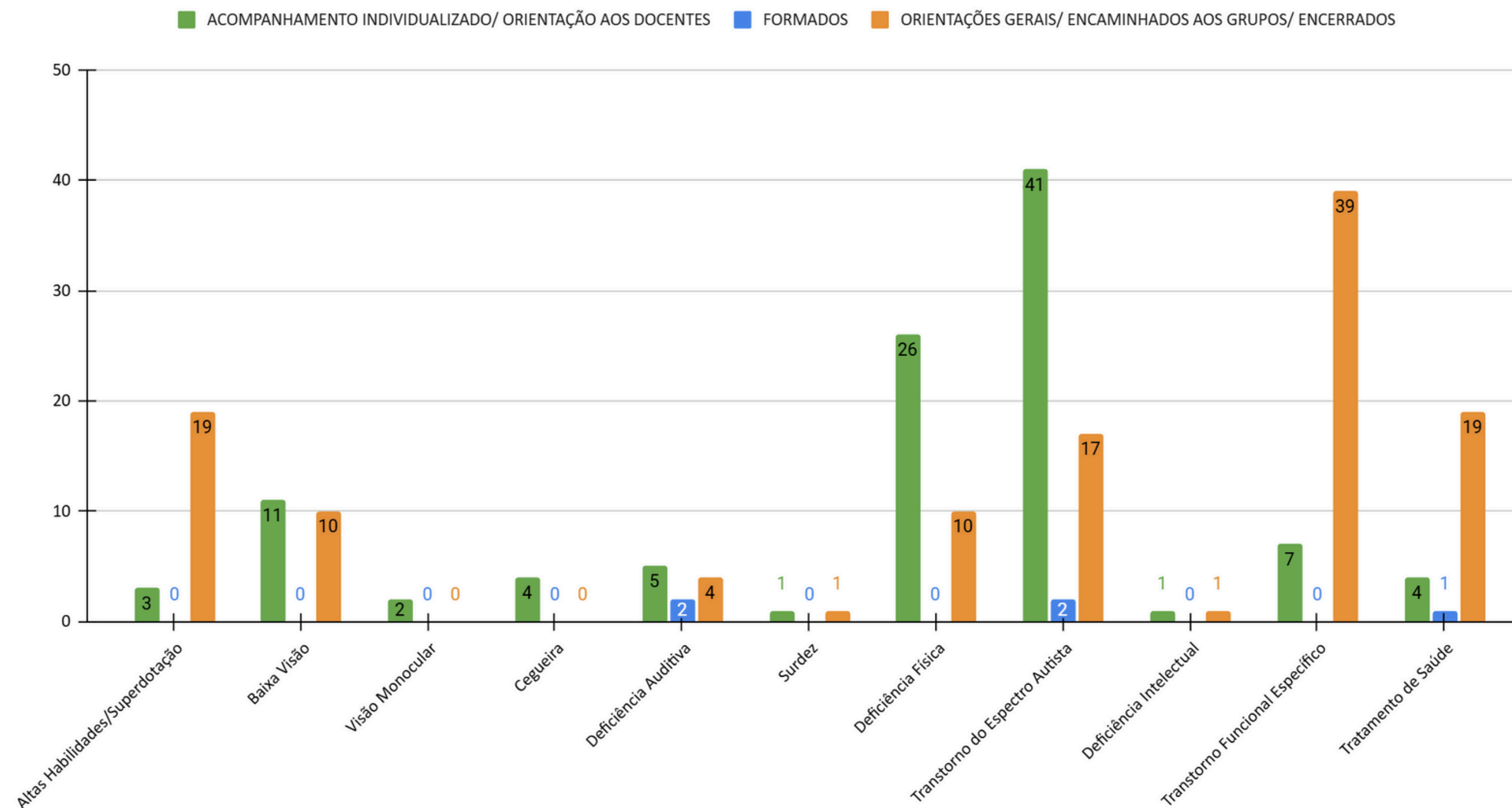
# CENSO 2023

ESTUDANTES ATENDIDOS NO ANO LETIVO DE 2023 (dados até 19/03/2024)					
CONDIÇÃO		ACOMPANHAMENTO INDIVIDUALIZADO/ ORIENTAÇÃO AOS DOCENTES	FORMADOS	ORIENTAÇÕES GERAIS/ ENCAMINHADOS AOS GRUPOS/ ENCERRADOS	TOTAL
<b>AH/S</b>	Altas Habilidades/Superdotação	3	0	19	22
<b>BV</b>	Baixa Visão	11	0	10	21
<b>VM</b>	Visão Monocular	2	0	0	2
<b>CEGUEIRA</b>	Cegueira	4	0	0	4
<b>DA</b>	Deficiência Auditiva	5	2	4	11
<b>SURDEZ</b>	Surdez	1	0	1	2
<b>DF</b>	Deficiência Física	26	0	10	36
<b>TEA</b>	Transtorno do Espectro Autista	41	2	17	60
<b>DI</b>	Deficiência Intelectual	1	0	1	2
<b>TFE</b>	Transtorno Funcional Específico	7	0	39	46
<b>SAÚDE</b>	Tratamento de Saúde	4	1	19	24
<b>TOTAL</b>					<b>230</b>

Fonte: Elaboração própria.

# CENSO 2023

ESTUDANTES ATENDIDOS NO ANO LETIVO DE 2023 - Dados até 19/03/2024  
230 estudantes



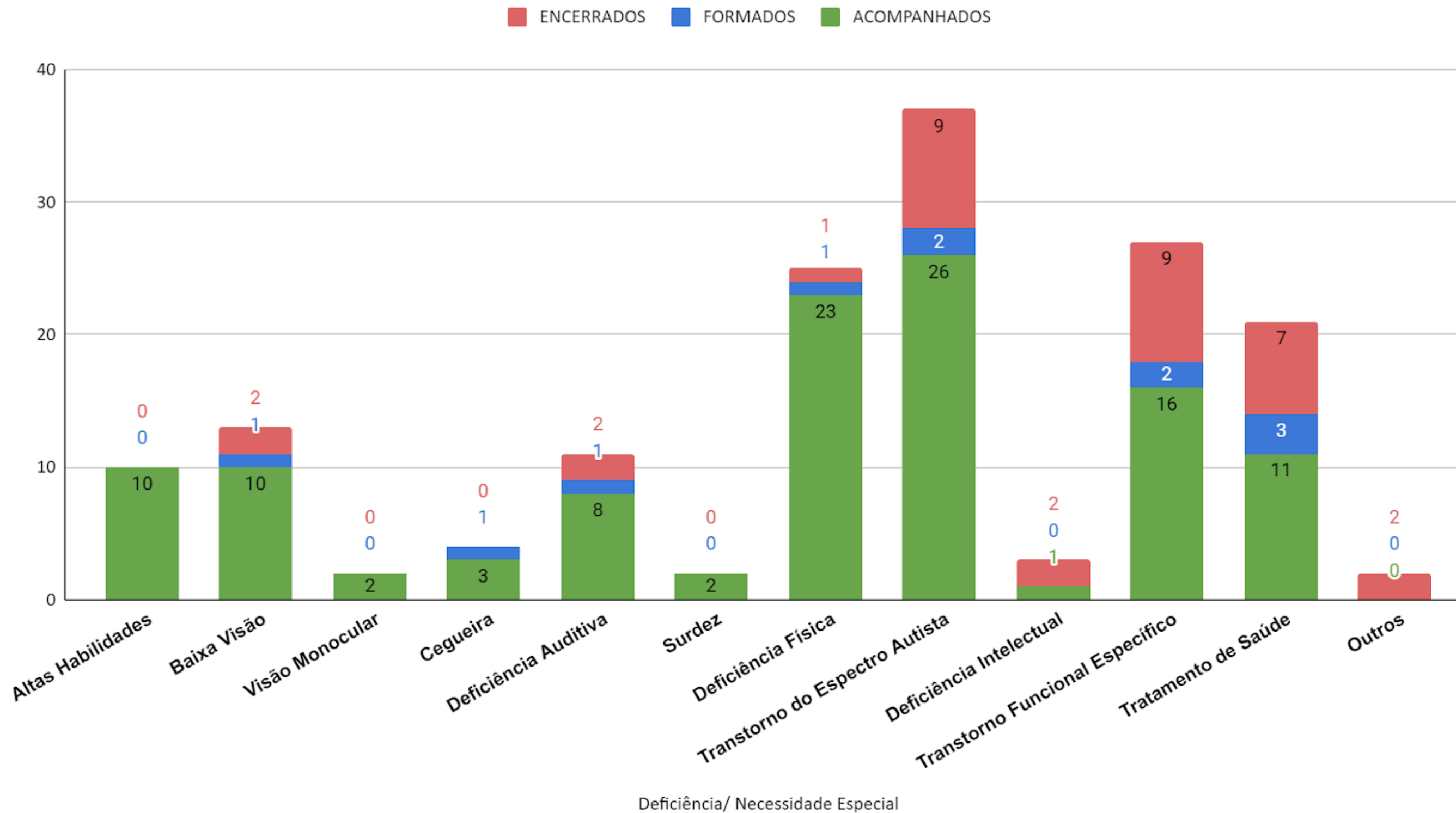
# CENSO 2022

ESTUDANTES ATENDIDOS NO ANO LETIVO DE 2022 (dados até 05/05/2023)					
CONDIÇÃO		ACOMPANHADOS	FORMADOS	ENCERRADOS	TOTAL
AH/S	Altas Habilidades/Superdotação	10	0	0	10
BV	Baixa Visão	10	1	2	13
VM	Visão Monocular	2	0	0	2
CEGUEIRA	Cegueira	3	1	0	4
DA	Deficiência Auditiva	8	1	2	11
SURDEZ	Surdez	2	0	0	2
DF	Deficiência Física	23	1	1	25
TEA	Transtorno do Espectro Autista	26	2	9	37
DI	Deficiência Intelectual	1	0	2	3
TFE	Transtorno Funcional Específico	16	2	9	27
SAÚDE	Tratamento de Saúde	11	3	7	21
OUTROS	Outros	0	0	2	2
TOTAL					157

Fonte: Elaboração própria.

# CENSO 2022

## ESTUDANTES ATENDIDOS NO ANO LETIVO DE 2022 - Dados até 05/05/2023 157 estudantes





# CENSO 2021

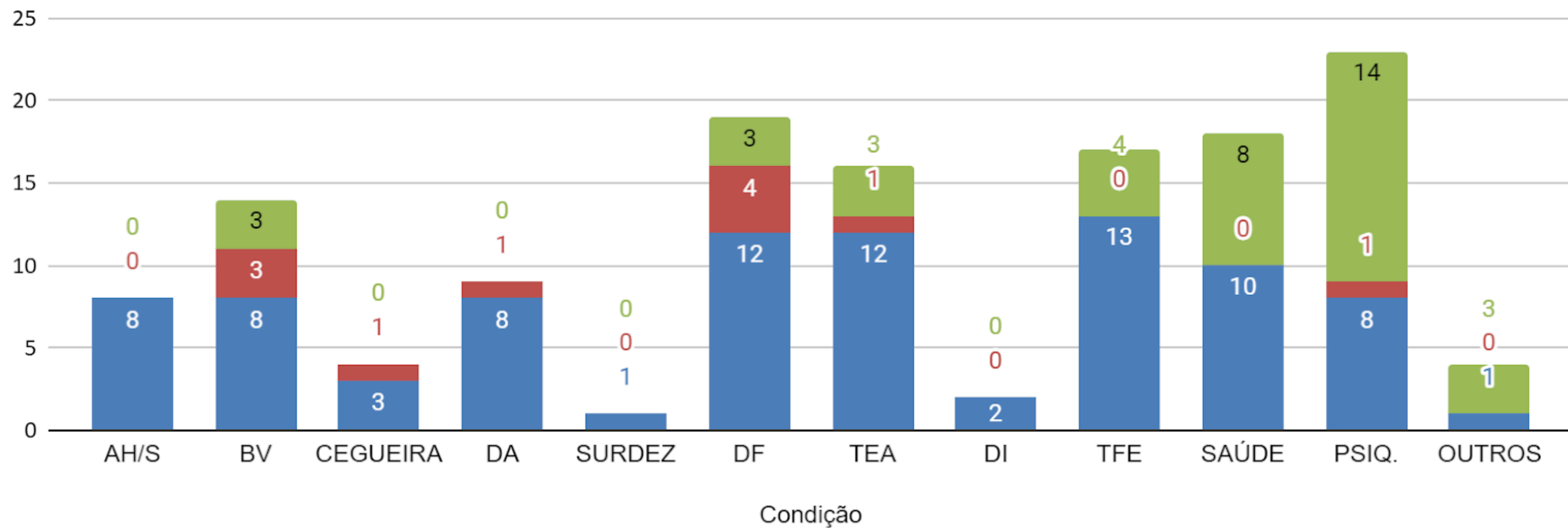
ESTUDANTES ATENDIDOS NO ANO LETIVO DE 2021					
CONDIÇÃO		ACOMPANHADOS	FORMADOS	ENCERRADOS	TOTAL
AH/S	Altas Habilidades/Superdotação	8	0	0	8
BV	Baixa Visão	8	3	3	14
CEGUEIRA	Cegueira	3	1	0	4
DA	Deficiência Auditiva	8	1	0	9
SURDEZ	Surdez	1	0	0	1
DF	Deficiência Física	12	4	3	19
TEA	Transtorno do Espectro Autista	12	1	3	16
DI	Deficiência Intelectual	2	0	0	2
TFE	Transtorno Funcional Específico	13	0	4	17
SAÚDE	Tratamento de Saúde	10	0	8	18
PSIQ.	Tratamento de Saúde: Psiquiátrico	8	1	14	23
OUTROS	Outros	1	0	3	4
TOTAL		86	11	38	135

Fonte: Elaboração própria.

# CENSO 2021

## ESTUDANTES ATENDIDOS - 2021 TOTAL: 135 estudantes

ENCERRADOS FORMADOS ACOMPANHADOS



# CENSO 2020

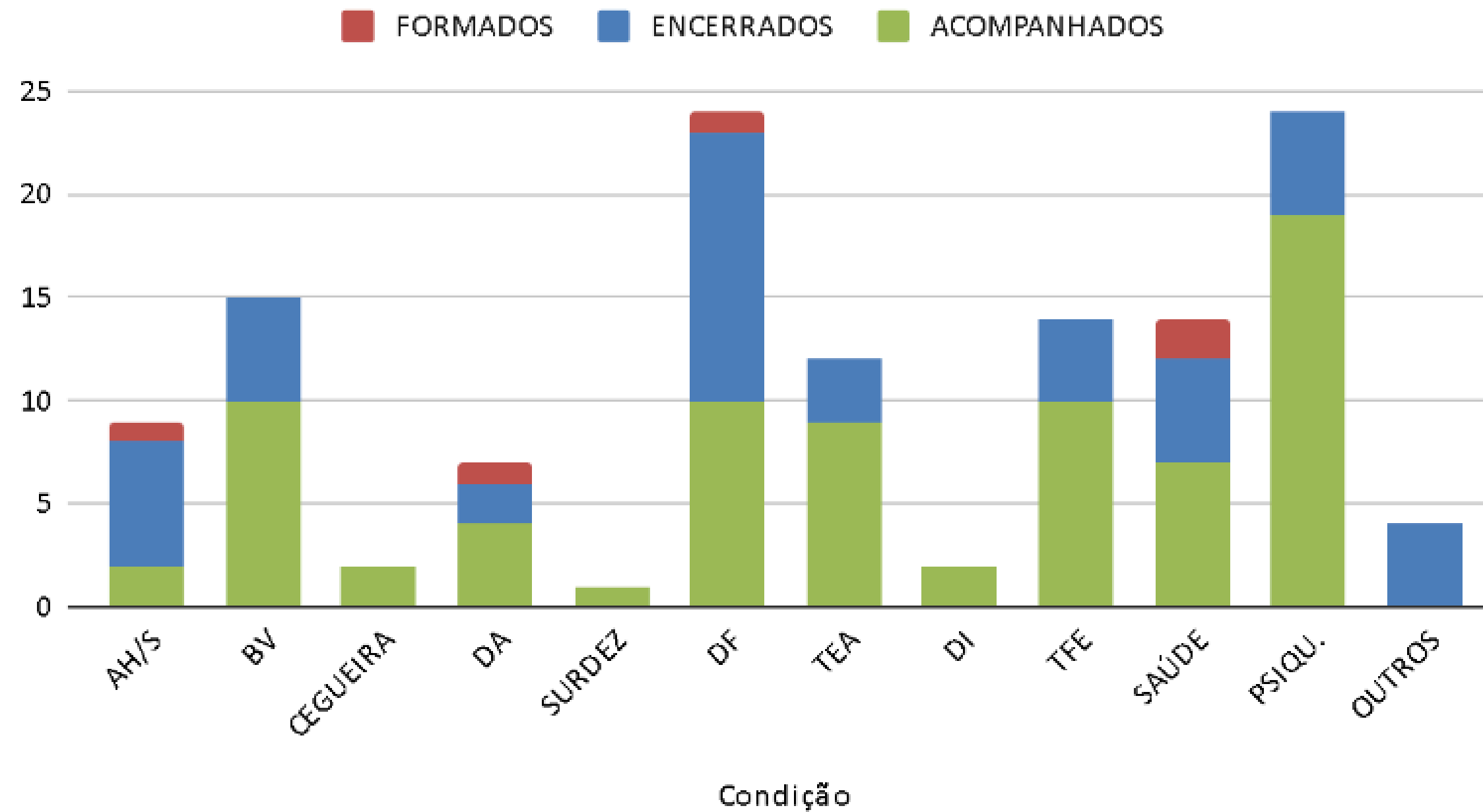
## ESTUDANTES ATENDIDOS ANO LETIVO 2020 (dados até 30/04/2021)

Condição	FORMADOS	ENCERRADOS	ACOMPANHADOS	<b>TOTAL</b>
AH/SD	1	6	2	<b>9</b>
BV	0	5	10	<b>15</b>
CEGO	0	0	2	<b>2</b>
DA	1	2	4	<b>7</b>
SURDEZ	0	0	1	<b>1</b>
DF	1	13	10	<b>24</b>
TEA	0	3	9	<b>12</b>
DI	0	0	2	<b>2</b>
TFE	0	4	10	<b>14</b>
SAÚDE	2	5	7	<b>14</b>
PSIQU	0	5	19	<b>24</b>
OUTROS	0	4	0	<b>4</b>
<b>TOTAL</b>	<b>5</b>	<b>47</b>	<b>76</b>	<b>128</b>

Fonte: Elaboração própria.

# CENSO 2020

## ACOMPANHADOS, ENCERRADOS e FORMADOS



Fonte: Elaboração própria.

# CENSO 2019

	Em andamento	Encerrados	Atendidos
CEGUEIRA	2	0	2
BAIXA VISÃO	11	7	18
SURDEZ	1	0	1
DEF. AUDITIVA	6	1	7
DEF. FÍSICA	19	5	24
SURDOCEGUEIRA	-	-	-
DEF. MULTIPLA	-	-	-
DEF. INTELECTUAL	1	0	1
TEA (autismo+asperger)	7	2	9
SIND. RETT	-	-	-
TRANST. DESINTEGRAT. INFANCIA	-	-	-
ALTAS HABILIDADES/ SUPERDOTAÇÃO	5	9	14
Transtornos Funcionais Específicos (TDAH, Dislexia e outros)	4	3	7
Tratamentos de Saúde	8	1	9
Tratamentos de Saúde-Psiquiatria	15	15	30
outros*	3	8	11
TOTAL	82	51	133

\*Outros - refere-se aos estudantes em avaliação inicial que ainda não têm o tipo de acompanhamento definido; estudantes que buscam informações ou são encaminhados , mas não são público-alvo de Educação Especial.