

FEMINICÍDIOS NO BRASIL – 1º TRIMESTRE DE 2026 · JANEIRO A MARÇO

1.753

feminicídios consumados e tentados no país

19,5 VÍTIMAS/DIA  
CONS. + TENT.



6,1 CONSUMADOS POR DIA

≈ UMA VÍTIMA A CADA 1H14 AO LONGO DE 90 DIAS

<p>CONSUMADOS </p> <p><b>546</b></p> <p>31,1% do total</p>	<p>TENTADOS </p> <p><b>1.207</b></p> <p>68,9% do total</p>	<p>VS 1º TRI 2025 </p> <p><b>+1,6%</b></p> <p>1.726 → 1.753</p>	<p>DESDE 2023 </p> <p><b>+59,1%</b></p> <p>acumulado</p>
--	--	---	--

O 1º trimestre de 2026 registrou **1.753 feminicídios** consumados e tentados no Brasil. O avanço de +1,6% sobre o mesmo período de 2025 indica **estabilização em patamar historicamente elevado**: desde 2023, o aumento acumulado chega a **59,1%**.

SÉRIE HISTÓRICA

1º TRIMESTRE · POR ANO



CONTRADADOS – MFB FRENTE AO DADO OFICIAL

<p>MFB / LESFEM</p> <p><b>1.753</b></p> <p>Consumados 546 · Tentados 1.207</p>	<p>SINESP OFICIAL</p> <p><b>1.371</b></p> <p>Consumados 369 · Tentados 1.002</p>	<p><b>+382</b></p> <p>casos a mais identificados pelo MFB – <b>21,8% de subnotificação</b> estimada no dado oficial.</p>
--	--	--

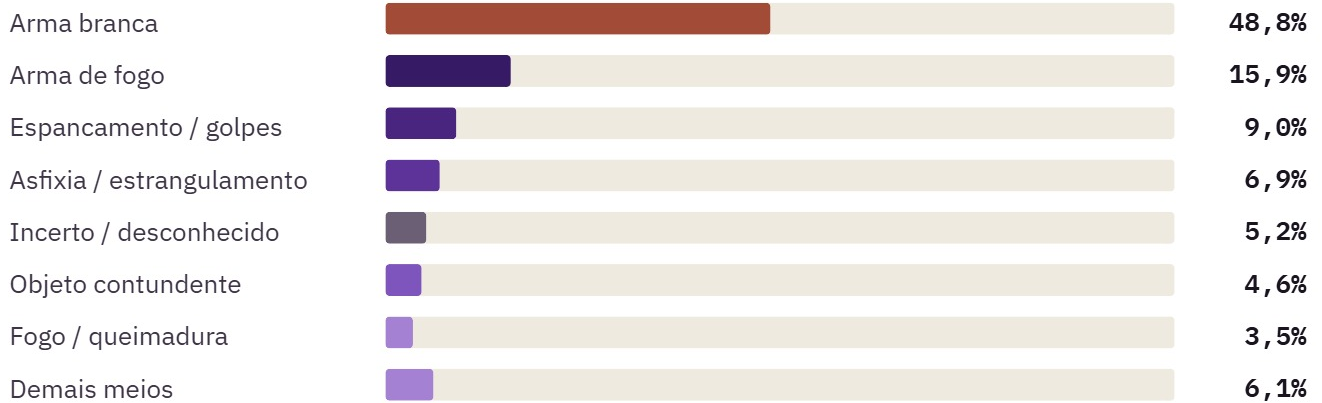
## ANÁLISE

# Características do crime

Meio empregado, vínculo entre vítima e agressor e local de ocorrência nos 1.753 casos do trimestre.

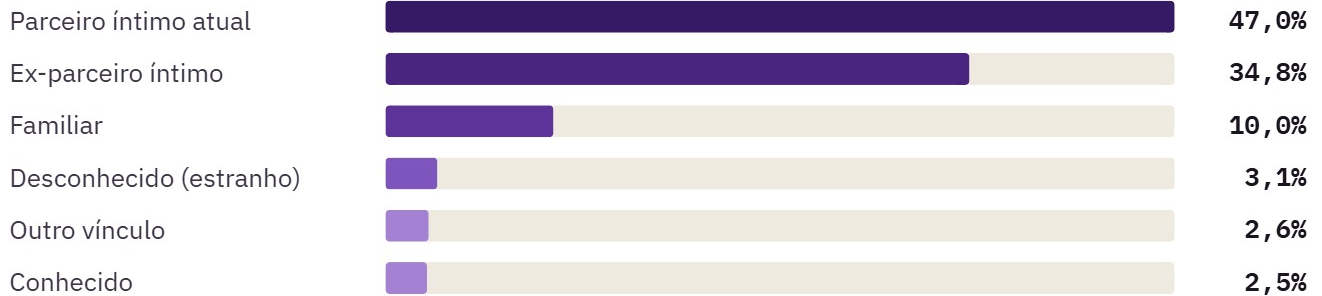
## ARMA OU MEIO UTILIZADO

% DOS 1.753 CASOS



## VÍNCULO VÍTIMA-AGRESSOR

CASOS COM VÍNCULO INFORMADO

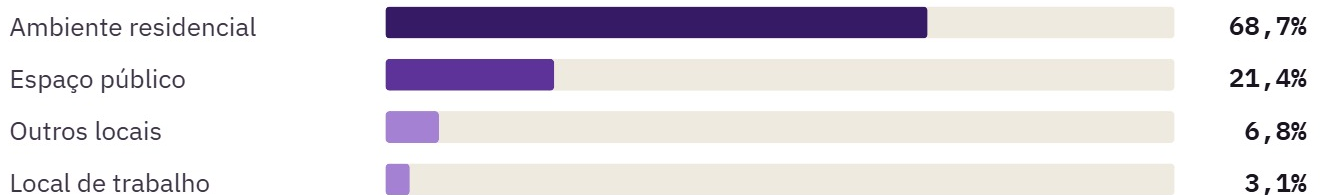


**81,8%** são parceiro ou ex-parceiro

Base: **949 casos com vínculo informado**. Dos 1.753 registros, 721 (41,1%) estão sem vínculo registrado e 83 (4,7%) são incertos — excluídos do cálculo.

## LOCAL DO CRIME

% DOS 1.753 CASOS



Ambiente residencial reúne casa da vítima, do casal e do agressor.

## DISTRIBUIÇÃO

## Território, perfil e fontes

## DISTRIBUIÇÃO POR UNIDADE DA FEDERAÇÃO

27 UFS · 1º TRI 2026

Os **1.753 casos** distribuem-se por todas as 27 unidades da federação. **São Paulo** concentra 15,6% do total; os cinco primeiros estados somam 44,3%.

MENOS  MAIS CASOS

SP 274	MG 141	BA 132	RS 122	PR 108	PE 91	SC 89	MT 84	PA 81
GO 80	RJ 53	AL 51	MA 45	MS 45	CE 42	AM 39	PI 36	SE 35
RN 33	ES 32	AP 31	DF 26	PB 25	RO 20	TO 19	AC 11	RR 8

## PERFIL DAS VÍTIMAS E DO AGRESSOR



25–34

faixa etária modal das vítimas  
(29,8%)



35,5

média de idade das vítimas (anos)



57,6%

crimes ocorridos no período noturno



268

vítimas com filhos dependentes  
identificadas



26

vítimas grávidas identificadas



37,0

idade média do agressor (anos)

**Nota metodológica** — os dados do MFB são produzidos por monitoramento jornalístico com perspectiva de gênero, cotejados sistematicamente ao SINESP. A distribuição por estado reflete também a capilaridade da cobertura da imprensa regional. Metodologia *contradados*: triangulação de imprensa, sociedade civil e fontes oficiais.

## COMO CITAR

LESFEM – Laboratório de Estudos de Femicídios; MARIANO, Silvana (Coord.). Boletim Trimestral de Femicídios no Brasil: 1º Trimestre de 2026. Londrina: Universidade Estadual de Londrina, 2026. (Monitor de Femicídios no Brasil).

LESFEM / UEL  
FONTE: MFB/LESFEM + SINESP  
LONDRINA · JUNHO DE 2026